



Marktgemeinde Alland
Rechnungsabschluss 2020

Vorbericht

Vorbericht zum Rechnungsabschluss gemäß § 3 der NÖ Gemeindehaushaltsverordnung (NÖ GHVO)

Wichtige Eckdaten des nach der VRV 2015 erstellten Rechnungsabschlusses 2020:

Aufgrund geringerer Erträge als für das Jahr 2020 veranschlagt, wurde im Ergebnishaushalt ein Nettoergebnis (Saldo 0) von minus 56.056,22 € erzielt. Auch der Finanzierungshaushalt weist rückläufige Einnahmen aus. Der Geldfluss aus der voranschlagswirksamen Gebarung (Saldo 3 und Saldo 4) war mit insgesamt 56.805,41 € jedoch positiv.

Für 2020 errechnete sich ein **jährliches Haushaltspotential** (aufbauend auf der Ergebnisrechnung) von 187.649,23 €.

Im Vermögenshaushalt (Anlage 1c) ergibt sich zum 31.12.2020 ein Endbestand (Summe Aktiva = Summe Passiva) von 24.166.932,50 €.

Laut **Nachweis der Investitionstätigkeit** wurden 2020 einige Vorhaben aufgrund der laufenden Unsicherheit (Reduktion der Ertragsanteile, Covid 19-Entwicklung usw.) zurückgestellt bzw. zusätzliche Fördermittel (z.B. Neubau Heizungsanlage) von Bund und Land ausgeschöpft.

Aus dem **Nachweis der Kundenforderungen** geht hervor, dass mit 31.12.2020 insgesamt 236.322,19 € an kurzfristigen Forderungen aus Lieferungen und Leistungen (10.890,43 €) und aus Abgabeforderungen in der Höhe von 225.431,76 € zum Jahresende offen waren.

Im **Nachweis Lieferantenverbindlichkeiten** summierten sich diese mit Ende des Jahres auf 89.032,97 €, der größte Teil geht auf kurzfristige Verbindlichkeiten aus Lieferungen und Leistungen (60.950,21 €) zurück, der Rest sind kurzfristige Verbindlichkeiten aus Abgaben (28.082,76 €).

In der **Nettovermögensveränderungsrechnung** (Anlage 1d) ist das Nettovermögen zum 31.12.2020 trotz des oben angeführten negativen kumulierten Nettoergebnisses (-56.076,13 €) auf 19.049.840,20 € angewachsen.

Aus dem **Nachweis über Transferzahlungen** (Anlage 6a) geht hervor das zum Stichtag vom 31.12.2020 insgesamt 322.835,66 € eingezahlt und 295.860,56 € ausgezahlt wurden.

Im **Nachweis über Haushaltsrücklagen und Zahlungsmittelreserven** (Anlage 6b) wird mit Stand 31.12.2020 eine Rücklage für die ABA Alland mit 49.984,78 € sowie eine Allgemeine Rücklage für Feuerwehren von 49.321,18 € ausgewiesen. In Summe beträgt der Rücklagenstand mit Ende 2020 somit 99.305,96 €.

In der Anlage 6c (**Einzelnachweis über Finanzschulden und Schuldendienst**) beträgt der ausgewiesene Buchwert zum 31.12.2020 in Summe 4.523.035,60 €, davon 3.062.647,49 € für marktbestimmte Betriebe (WVA, ABA). Der Netto-Schuldendienst belief sich im Jahr 2020 auf insgesamt 421.748,48 €.

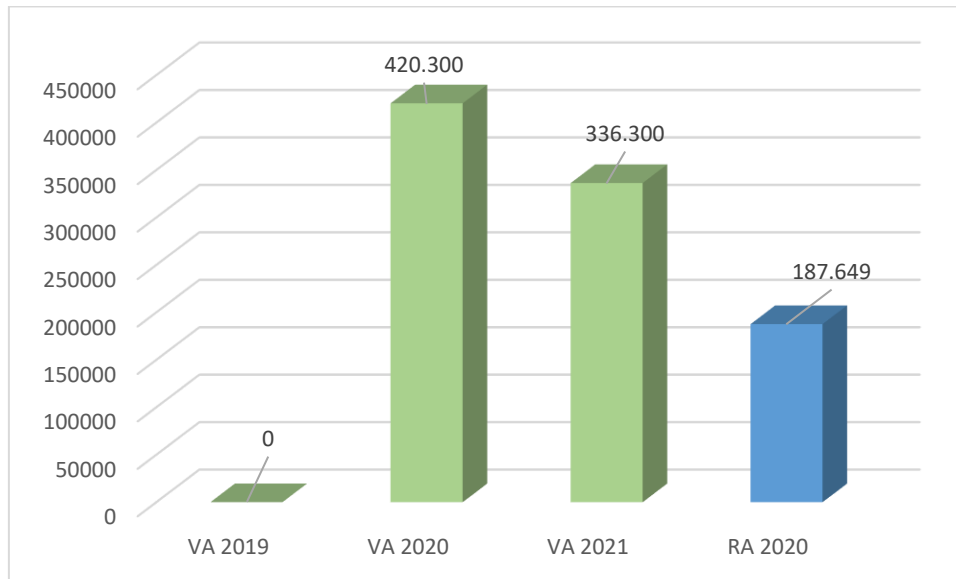
Im **Nachweis über hausinterne Vergütungen** (Anlage 6f) decken sich Erträge und Aufwendungen mit jeweils 297.696,20 €.

Im **Anlagenspiegel Einzelkonten** (6g) wird ein Buchwert zum 31.12.2020 von 23.667.644,91 € (minus 499.287,59 € im Vergleich zu Ende 2019) ausgewiesen. Im Anlagenspiegel Einzelkonten Kapitaltransfer (Investitionszuschüsse) summiert sich zum selbigen Stichtag ein negativer Buchwert in der Höhe von 366.355,97 €. Die jährliche Abschreibung/Wertminderung betrug 1.040.214,85 €.

Im **Rückstellungsspiegel** (Anlage 6q) beträgt die Gesamtsumme an kurzfristigen (Null) und langfristigen Verbindlichkeiten in Summe 288.224,43 €.

Im **Dienstpostenplan** wurden insgesamt **25** (22,1 VBÄ) **Gemeinde-Vertragsbedienstete** berücksichtigt, siehe auch Personaldatennachweis (**Anlage 4**).

Entwicklung des Haushaltspotentials (aufbauend auf der Ergebnisrechnung)



Erläuterung:

Das Haushaltspotential hat seine Grundlage in § 67 Z.11 der NÖ Gemeindeordnung 1973 (NÖ GO 1973) und ist erstmals im Voranschlag 2020 ausgewiesen.

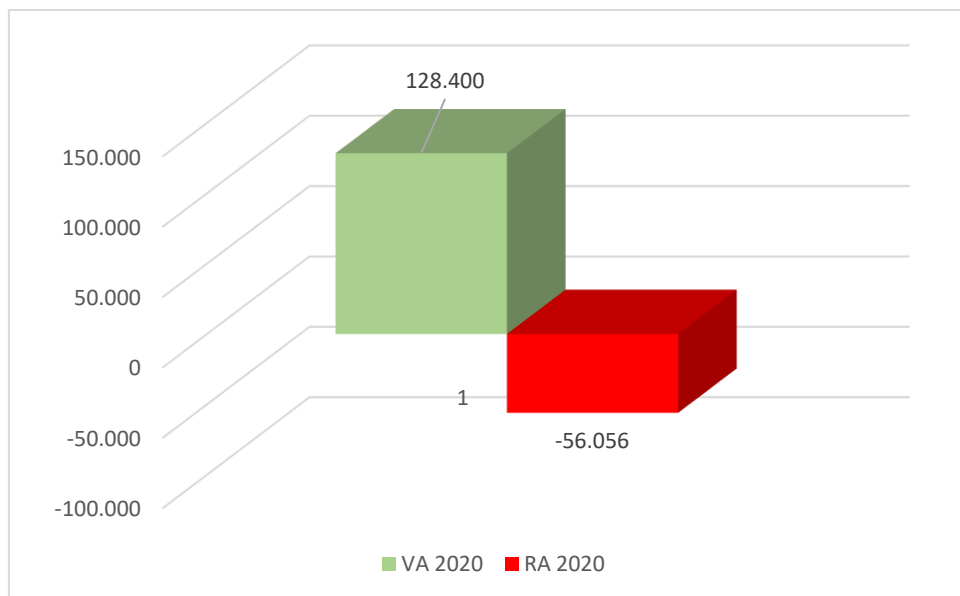
Definition des Haushaltspotentials: Differenz der wiederkehrenden Mittelaufbringungen abzüglich der wiederkehrenden Mittelverwendungen unter Berücksichtigung der entsprechenden Forderungen und Verbindlichkeiten.

Das Haushaltspotenzial ist eine wichtige Kenngröße und gibt die aktuelle Leistungsfähigkeit der Gemeinde wieder. Das schafft Vergleichbarkeit mit der bisherigen Rechtslage, aus der Überschüsse und Abgänge abzuleiten waren und dient der Transparenz.

Wenn das Haushaltspotenzial innerhalb der Zeitraums des mittelfristigen Finanzplanes laufend negativ ist, ist ein Haushaltskonsolidierungskonzept zu erstellen (§ 72b Abs. 1 Z. 2 NÖ GO 1973).

Das Haushaltspotenzial 2020 der MG Alland beträgt 187.649,23 €. Der Saldo des finanzwirksamen Ergebnisses (Differenz finanzwirksamer Erträge und Aufwendungen) von 987.884,64 € wird vor allem durch Auszahlungen aus der Finanzierungstätigkeit (429.592,03 €) geschmälert.

Entwicklung des Nettoergebnisses:



Erläuterung:

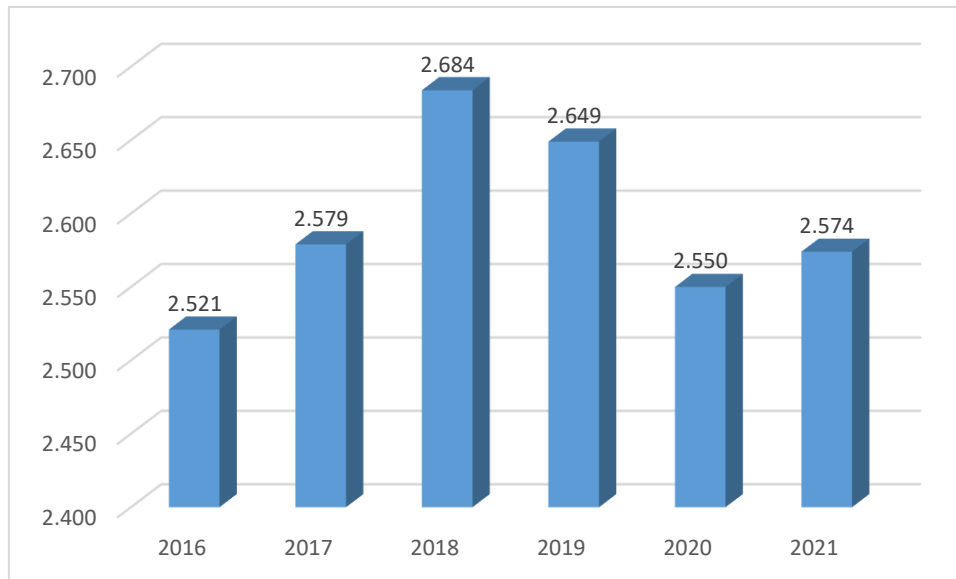
Beim Nettoergebnis handelt es sich um das Ergebnis des Ergebnisvoranschlages und ist erstmals für das Haushaltsjahr 2020 auszuweisen.

Ein positives Nettoergebnis bedeutet, dass die Erträge voraussichtlich ausreichend sein werden, die Aufwendungen für die kommunalen Leistungen (inklusive des Wertverzehrs des Anlagevermögens in Form der Abschreibungen!) abzudecken.

Ein negatives Nettoergebnis heißt, dass dies nicht zur Gänze (in der Höhe des negativen Wertes) möglich ist.

Das Nettoergebnis der MG Alland für das Jahr 2020 betrug minus 56.056 €.

Entwicklung der Volkszahl gemäß § 10 Abs. 7 FAG 2017, BGBl. I Nr. 116/2016 in der Fassung BGBl. I Nr. 106/2018

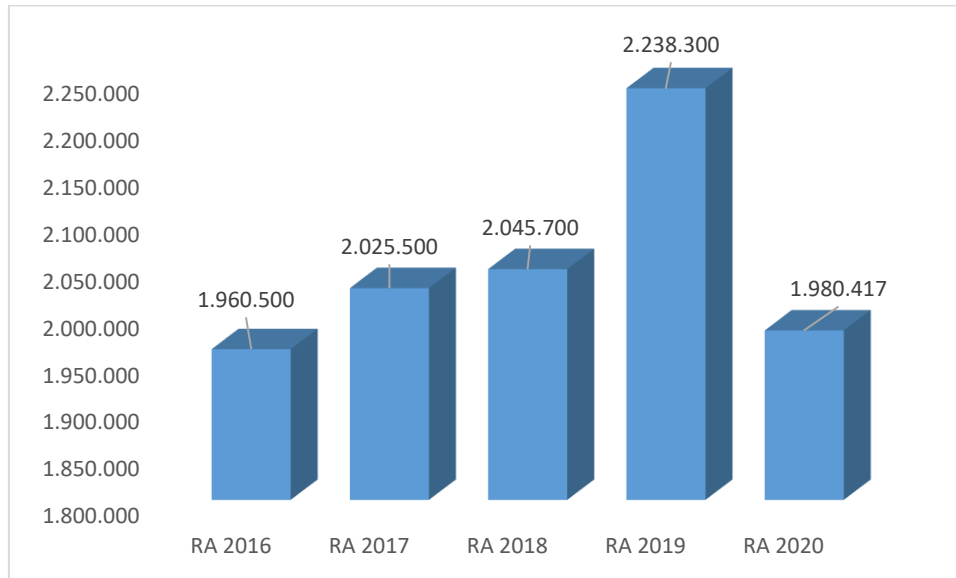


Erläuterung:

Die Volkszahl gemäß § 10 Abs. 7 FAG 2017 wird jährlich von der Bundesanstalt Statistik Austria zum Stichtag 31. Oktober festgestellt und wirkt mit dem Beginn des übernächsten Jahres. Sie dient für die Berechnung der Abgabenertragsanteile und darf nicht automatisch mit der Volkszahl für die Berechnung der Gemeinderatsmandate verwechselt werden.

Eine Erhöhung bzw. Verminderung der Volkszahl (jährlich) ist ein wesentlicher Indikator für die Berechnung der Abgabenertragsanteile.

Entwicklung der Abgabenertragsanteile

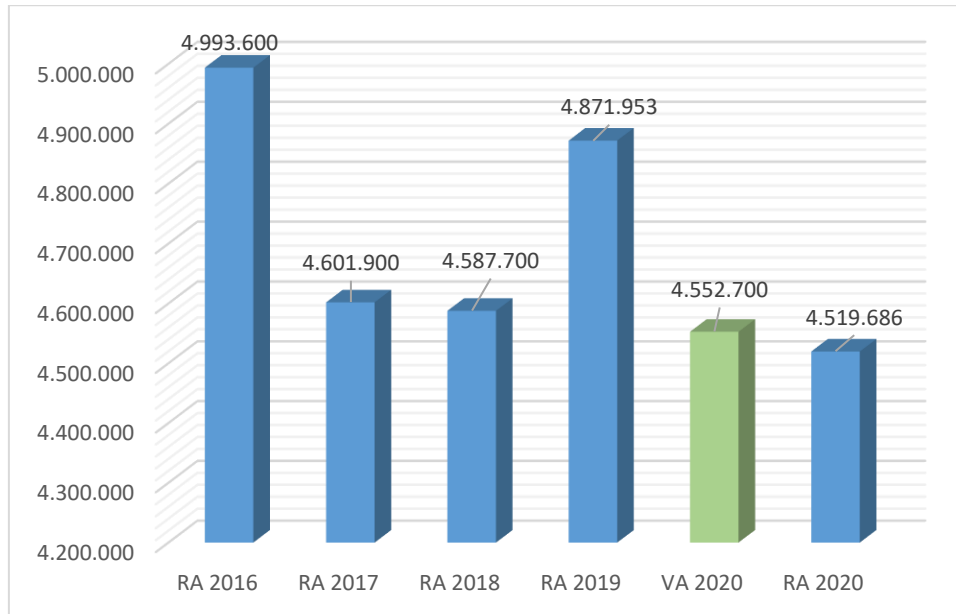


Erläuterung:

Die Gebietskörperschaften (Bund, Länder und Gemeinden) erhalten auf Basis des aktuellen Finanzausgleichs aus den gemeinschaftlichen Bundesabgaben (z.B. Umsatzsteuer, Körperschaftsteuer, Lohnsteuer, Versicherungssteuer, Mineralölsteuer, Normverbrauchsabgabe, Tabaksteuer und dgl.) entsprechende Anteile. Im Bereich der Gemeinden spielen dabei die Volkszahl und der abgestufte Bevölkerungsschlüssel eine besondere Rolle. Die sogenannten „Abgabenertragsanteile“ bilden in den meisten Gemeinden die wichtigste Einnahmequelle.

Ein Steigen der Abgabenertragsanteile weist auch auf eine Erhöhung der Volkszahl hin.

Entwicklung des Schuldenstandes

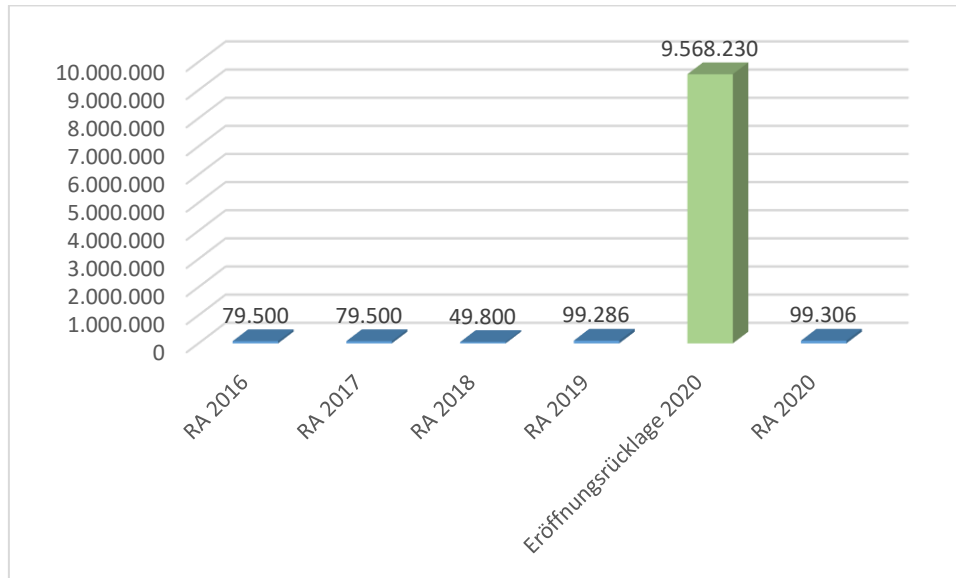


Erläuterung:

Die Entwicklung des Schuldenstandes zeigt auf, inwieweit der Schuldenstand über die Jahre erhöht oder reduziert wird.

Der Schuldenstand der MG Alland hat sich im Jahr 2020 trotz zahlreicher Investitionen reduziert.

Entwicklung der Rücklagen



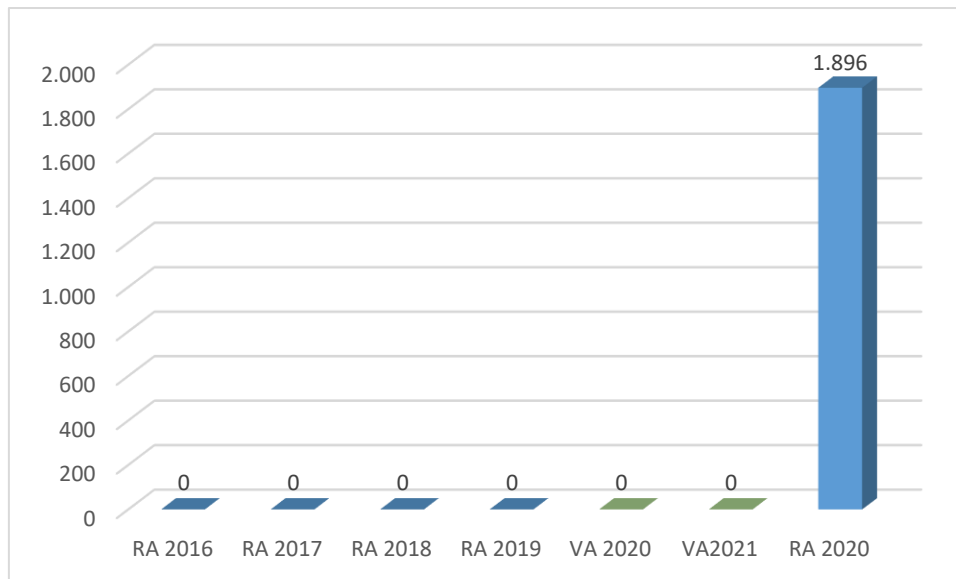
Erläuterung:

Die Entwicklung der Rücklagen zeigt an, inwieweit Rücklagen vorhanden sind und ob Rücklagen aufgebaut bzw. aufgebracht werden. Blauer Balken Rücklagen mit Zahlungsmittelreserve, grüner Balken, Rücklage ohne Zahlungsmittelreserve.

Begründung:

Der Rücklagenstand mit 31.12.2020 für die ABA Alland betrug insgesamt 49.948,78 €. Die Allgemeine Rücklage für Feuerwehren wies einen Stand von 49.321,18 € aus. Ebenfalls konnte im Zuge der Erstellung der Eröffnungsbilanz 50% des Nettovermögens als Eröffnungsrücklage ohne Zahlungsmittelreserve in der Höhe von 9.568.229,69 € gebildet werden. In Summe ergibt das 9.667.536,65 € als Rücklagenstand per 31.12.2020.

Entwicklung der Leasingverpflichtungen



Erläuterung:

Bei den Leasingverpflichtungen handelt es sich nicht um Finanzschulden (z.B. Darlehen), sondern um Verwaltungsschulden. Unabhängig davon stellen Leasingverbindlichkeiten auch Leasingverpflichtungen für die Gemeinde dar und sind daher bei einer allfälligen Finanzlagenberechnung entsprechend zu berücksichtigen. Die Leasingverpflichtungen sind im Beginn des Jahres 2020 in einer eigenen Anlage gemäß VRV 2015 festzuhalten.

Begründung:

Die MG Alland hat seit Oktober 2020 ein Kopiergerät als Operating-Leasing angeschafft. Dafür sind im Jahr 2020 € 1.860,00 als Vor-Auszahlung der gesamten Umsatzsteuer ausgegeben worden. Laufende Raten sind erst ab Jänner 2021 zu bezahlen.

Entwicklung der Haftungen

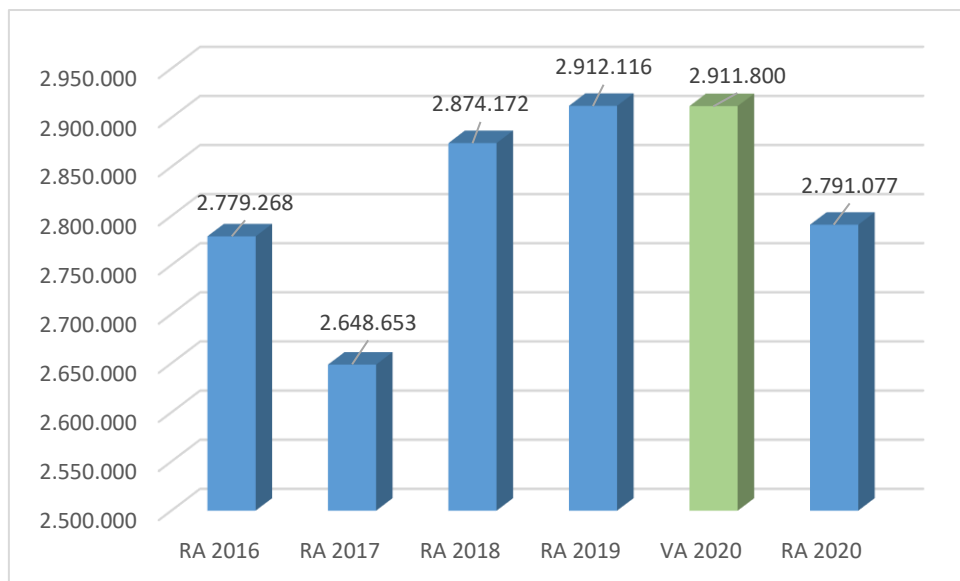
Erläuterung:

Eine Gemeinde darf Bürgschaften und sonstige Haftungen nur übernehmen, wenn hierfür ein besonderes Interesse der Gemeinde gegeben ist, der Schuldner nachweist, dass eine ordnungsgemäße Verzinsung und Tilgung gesichert ist, die Haftungen befristet sind, der Betrag, für den haftet wird, ziffernmäßig bestimmt ist und die Gemeinde den daraus folgenden Zahlungsverpflichtungen nachkommen kann (vgl. § 78 Abs. 1 NÖ Gemeindeordnung 1973).

Begründung:

Die MG Alland hat derzeit keine Haftungen übernommen.

Entwicklung der Finanzkraft für die Umlagenberechnung



Erläuterung:

Die Finanzkraft einer Gemeinde wird aus den

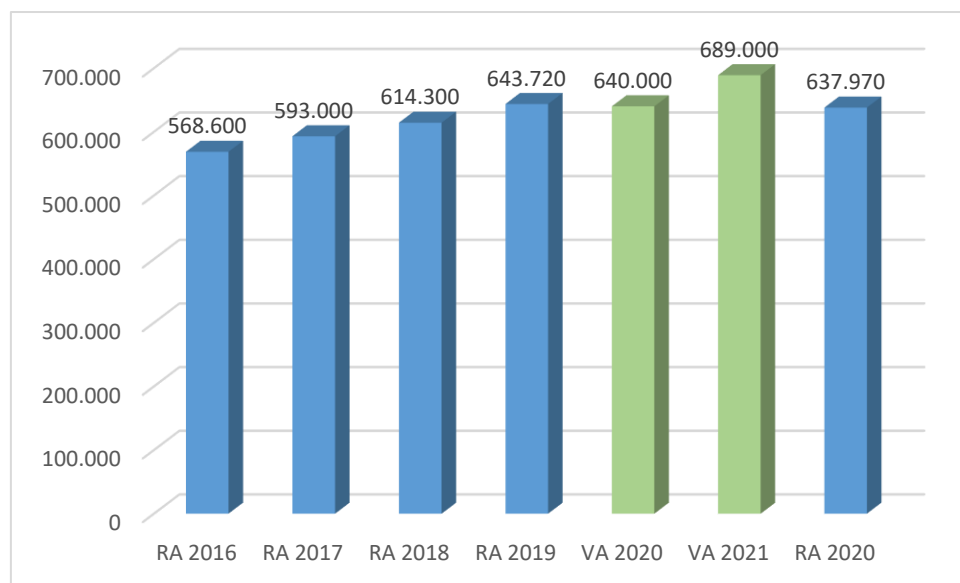
- Erträgen der ausschließlichen Gemeindeabgaben ohne die Gebühren für die Benützung von Gemeindeeinrichtungen und -anlagen und ohne die Interessentenbeiträge von Grundstückseigentümern und Anrainern und
- Ertragsanteilen an den gemeinschaftlichen Bundesabgaben ohne Spielbankenabgabe ermittelt.

Basis für die Ermittlung der Finanzkraft sind die tatsächlichen Beträge aufgrund der Rechnungsabschlüsse.

Die Darstellung der Entwicklung der Finanzkraft für die Umlagenberechnung hat insbesondere auf die Beitragsleistung der Gemeinden zum NÖ Krankenanstaltensprengel (NÖKAS) und zur Sozialumlage Auswirkungen. Eine Erhöhung oder Reduktion/Verminderung der Finanzkraft wirkt sich unmittelbar auf die Beitragsleistung aus.

Begründung: Die Finanzkraft ist durch den Covid 19-bedingten Rückgang der Ertragsanteile im Jahr 2020 zurückgegangen.

Entwicklung der NÖKAS-Umlage



Erläuterung:

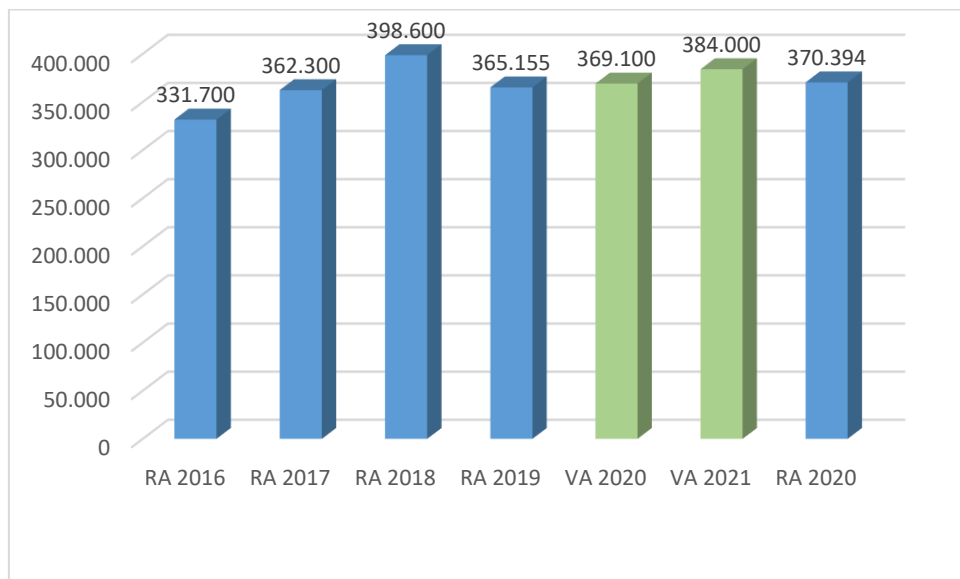
Das Landesgebiet ist Beitragsbezirk und Krankenanstaltensprengel für alle öffentlichen Krankenanstalten in Niederösterreich. Beitragsbezirk und Krankenanstaltensprengel sind ein Gemeindeverband. Dem Gemeindeverband gehören alle Gemeinden Niederösterreichs an. Der Gemeindeverband ist juristische Person, er hat seinen Sitz am Sitz der Landesregierung und trägt die Bezeichnung „NÖ Krankenanstaltensprengel“ (§ 61 Abs. 1 NÖ Krankenanstaltengesetz – NÖ KAG).

Die Gemeinden haben an den NÖ Krankenanstaltensprengel monatliche Beiträge zu leisten. Berechnungsgrundlage bilden dabei die Volkszahl und die Finanzkraft der Gemeinden. Steigerungen bei der Volkszahl und bei der Finanzkraft führen daher zu höheren Beitragsleistungen bei den Gemeinden.

Diese monatlichen Beiträge werden von den der Gemeinde gebührenden monatlichen Vorschüssen auf die Ertragsanteile an den gemeinschaftlichen Bundesabgaben einbehalten.

Begründung: Die NÖKAS-Umlage ist seit Jahren erstmals 2020 wieder rückläufig.

Entwicklung der Sozialhilfeumlage



Erläuterung:

Die Gemeinden haben jährlich einen Beitrag zu den vom Land zu tragenden Kosten der Sozialhilfe, die nicht durch Kostenbeitrags- und Ersatzleistungen oder durch sonstige für Zwecke der Sozialhilfe bestimmte Zuschüsse gedeckt sind, in der Höhe von 50% an das Land zu entrichten (§ 44 NÖ Sozialhilfe-Ausführungsgesetz – NÖ SAG).

Die Leistungen für die Sozialhilfe-Umlage werden von der Landesregierung auf die einzelnen Gemeinden nach ihrer Finanzkraft (Finanzkraft für die Umlagen Berechnung) aufgeteilt.

Diese monatlichen Beiträge werden von den der Gemeinde gebührenden monatlichen Vorschüssen auf die Ertragsanteile an den gemeinschaftlichen Bundesabgaben einbehalten.

Begründung: Die Höhe der Sozialhilfeumlage blieb im Jahresvergleich 2019 und 2020 weitgehend stabil.

Nachweis der liquiden Mittel (Kassenbestand)

Rechnungsabschluss 2020

Marktgemeinde Alland

Nachweis der liquiden Mittel (Kassenbestand)

ZW	MVAG	Konto	Bezeichnung	IBAN	Stand 31.12.2019	Einzahlungen 2020	Auszahlungen 2020	Stand 31.12.2020	Auszug Nr.	Datum
1	1151	200001	Barkasse		2.881,77	22.334,23	21.802,38	3.413,62		
			Bar		2.881,77	22.334,23	21.802,38	3.413,62		
2	1511	210005	RAIKA Alland	AT12 3225 0000 0080 0904	-323.905,28	3.216.732,88	3.099.213,53	-206.385,93	249/005	31.12.2020
3	1151	210006	Volksbank Baden	AT68 4300 0430 0034 0000	207.933,35	2.488.509,08	2.581.766,41	114.676,02	0127	31.12.2020
			Bankkonto		-115.971,93	5.705.241,96	5.680.979,94	-91.709,91		
7	1151	210010	Verrechnung		0,00	2.266.139,47	2.266.139,47	0,00		
			Verrechnung		0,00	2.266.139,47	2.266.139,47	0,00		
12	1151	210012	Allgemeine Rücklagen Feuerwehr	AT93 4300 0430 0034 1005	49.274,28	62,54	15,64	49.321,18	004	31.12.2020
14	1151	210014	ABA Rücklage	AT93 3225 0000 0082 5539	49.988,36	15,00	18,58	49.984,78	0002/2020	31.12.2020
			Zahlungsmittelreserve		99.262,64	77,54	34,22	99.305,96		
			Gesamtsumme		-13.827,52	7.993.793,20	7.968.956,01	11.009,67		

		Stand 31.12.2019	Stand 31.12.2020	Veränderung
1151	Kassa, Bankguthaben, Schecks	310.077,76	217.395,60	-92.682,16
B.III	Gesamtsumme liquide Mittel	310.077,76	217.395,60	-92.682,16
1511	Kurzfristige Finanzschulden	323.905,28	206.385,93	-117.519,35
F.I.1	Kurzfristige Finanzschulden	323.905,28	206.385,93	-117.519,35

Der vorliegende Rechnungsabschluss enthält alle im Rechnungszeitraum erfolgten Gebarungen. Er stimmt mit den Belegen und Aufzeichnungen in den Rechnungsbüchern überein. Die ausgewiesenen buchmäßigen Bestände stimmen mit den tatsächlich vorhandenen Bargeldbeständen und Bankbeständen überein.

Der Bürgermeister

Kassenverwalter

DI Köck Ludwig

Harald Sieder

Der vorliegende Rechnungsabschluss wurde vom Prüfungsausschuss überprüft. Er ist sachlich und rechnerisch richtig.

Prüfungsausschuss

Prüfungsausschuss

Mag. Klaus Sonnleitner

Mitglied

Ergebnishaushalt Gesamt 1. Ebene (Anlage 1a)
- interne Vergütungen enthalten

MVAG	Mittelverwendungs- und aufbringungsgruppen (1. Ebene)	RA 2020	VA 2020	RA - VA
211	Erträge aus der operativen Verwaltungstätigkeit	5.212.113,19	5.656.400,00	-444.286,81
212	Erträge aus Transfers	720.482,09	763.600,00	-43.117,91
213	Finanzerträge	78,02	600,00	-521,98
21	Summe Erträge	5.932.673,30	6.420.600,00	-487.926,70
221	Personalaufwand	1.118.176,81	1.114.800,00	3.376,81
222	Sachaufwand (ohne Transferaufwand)	3.429.740,45	3.821.000,00	-391.259,55
223	Transferaufwand (laufende Transfers und Kapitaltransfers)	1.366.431,41	1.226.000,00	140.431,41
224	Finanzaufwand	74.380,85	75.800,00	-1.419,15
22	Summe Aufwendungen	5.988.729,52	6.237.600,00	-248.870,48
SA0	Saldo (0) Nettoergebnis (21 - 22)	-56.056,22	183.000,00	-239.056,22
		0,00	0,00	0,00
230	Entnahmen von Haushaltsrücklagen	26,41	15.400,00	-15.373,59
240	Zuweisung an Haushaltsrücklagen	46,32	70.000,00	-69.953,68
23	Summe Haushaltsrücklagen	-19,91	-54.600,00	54.580,09
SA00	Nettoergebnis nach Zuweisung und Entnahmen von Haushaltsrücklagen (Saldo 0 +/- SU23)	-56.076,13	128.400,00	-184.476,13

Ergebnishaushalt Gesamt 1. und 2. Ebene (Anlage 1a)
- interne Vergütungen enthalten

MVAG	Mittelverwendungs- und aufbringungsgruppen (1. und 2. Ebene)	RA 2020	VA 2020	RA - VA
211	Erträge aus der operativen Verwaltungstätigkeit	5.212.113,19	5.656.400,00	-444.286,81
2111	Erträge aus eigenen Abgaben	1.022.152,32	1.019.900,00	2.252,32
2112	Erträge aus Ertragsanteilen	1.980.417,57	1.822.000,00	158.417,57
2113	Erträge aus Gebühren	1.167.361,20	1.264.800,00	-97.438,80
2114	Erträge aus Leistungen	542.977,35	555.400,00	-12.422,65
2115	Erträge aus Besitz und wirtschaftlicher Tätigkeit	234.065,39	252.900,00	-18.834,61
2116	Erträge aus Veräußerung und sonstige Erträge	247.826,53	708.600,00	-460.773,47
2117	Nicht finanzierungswirksame operative Erträge	17.312,83	32.800,00	-15.487,17
212	Erträge aus Transfers	720.482,09	763.600,00	-43.117,91
2121	Transferertrag von Trägern des öffentlichen Rechts	707.928,50	755.100,00	-47.171,50
2122	Transferertrag von Beteiligungen	0,00	0,00	0,00
2123	Transferertrag von Unternehmen (mit Finanzunternehmen)	0,00	0,00	0,00
2124	Transferertrag von Haushalten und Organisationen ohne Erwerbscharakter	2.570,00	8.500,00	-5.930,00
2125	Transferertrag vom Ausland	0,00	0,00	0,00
2126	Investitions- und Tilgungszuschüsse zwischen Unternehmungen und Betrieben der Gebietskörperschaft und der Gebietskörperschaft	0,00	0,00	0,00
2127	Nicht finanzierungswirksamer Transferertrag	9.983,59	0,00	9.983,59
213	Finanzerträge	78,02	600,00	-521,98
2131	Erträge aus Zinsen	78,02	600,00	-521,98
2132	Erträge aus Zinsen aus derivativen Finanzinstrumenten ohne Grundgeschäft	0,00	0,00	0,00
2133	Erträge aus Gewinnentnahmen von marktbestimmten Betrieben	0,00	0,00	0,00
2134	Sonstige Finanzerträge	0,00	0,00	0,00
2135	Erträge aus Dividenden/Gewinnausschüttungen	0,00	0,00	0,00
2136	Sonstige nicht finanzierungswirksame Finanzerträge	0,00	0,00	0,00
21	Summe Erträge	5.932.673,30	6.420.600,00	-487.926,70
221	Personalaufwand	1.118.176,81	1.114.800,00	3.376,81
2211	Personalaufwand (Bezüge, Nebengeb., Mehrleistungen)	880.239,08	869.300,00	10.939,08
2212	Gesetzlicher und freiwilliger Sozialaufwand	215.509,90	217.400,00	-1.890,10
2213	Sonstiger Personalaufwand	3.285,23	3.900,00	-614,77
2214	Nicht finanzierungswirksamer Personalaufwand	19.142,60	24.200,00	-5.057,40
222	Sachaufwand (ohne Transferaufwand)	3.429.740,45	3.821.000,00	-391.259,55
2221	Gebrauchs- und Verbrauchsgüter, Handelswaren	163.722,33	149.700,00	14.022,33
2222	Verwaltungs- und Betriebsaufwand	200.076,47	248.700,00	-48.623,53
2223	Leasing- und Mietaufwand	7.661,00	4.500,00	3.161,00
2224	Instandhaltung	914.012,18	914.000,00	12,18
2225	Sonstiger Sachaufwand	1.094.070,03	1.413.300,00	-319.229,97

MVAG	Mittelverwendungs- und aufbringungsgruppen (1. und 2. Ebene)	RA 2020	VA 2020	RA - VA
2226	Nicht finanzierungswirksamer Sachaufwand	1.050.198,44	1.090.800,00	-40.601,56
223	Transferaufwand (laufende Transfers und Kapitaltransfers)	1.366.431,41	1.226.000,00	140.431,41
2231	Transferaufwand an Träger des öffentlichen Rechts	1.249.974,32	1.106.200,00	143.774,32
2232	Transferaufwand an Beteiligungen	0,00	0,00	0,00
2233	Transferaufwand an Unternehmen (mit Finanzunternehmen)	45.823,43	47.600,00	-1.776,57
2234	Transferaufwand an Haushalte und Organisationen ohne Erwerbscharakter	70.633,66	72.200,00	-1.566,34
2235	Transferaufwand an das Ausland	0,00	0,00	0,00
2236	Investitions- und Tilgungszuschüsse zwischen Unternehmungen und Betrieben der Gebietskörperschaft und der Gebietskörperschaft	0,00	0,00	0,00
2237	Nicht finanzierungswirksamer Transferaufwand	0,00	0,00	0,00
224	Finanzaufwand	74.380,85	75.800,00	-1.419,15
2241	Zinsen aus Finanzschulden, Finanzierungsleasing, Forderungskauf und derivativen Finanzinstrumenten mit Grundgeschäft	68.921,42	72.100,00	-3.178,58
2242	Zinsen und sonstige Aufwendungen aus derivativen Finanzinstrumenten ohne Grundgeschäft	0,00	0,00	0,00
2243	Gewinnentnahmen von Unternehmungen und marktbestimmten Betrieben der Gebietskörperschaft (innerhalb der Gebietskörperschaft)	0,00	0,00	0,00
2244	Sonstiger Finanzaufwand	5.459,43	3.700,00	1.759,43
2245	Nicht finanzierungswirksamer Finanzaufwand	0,00	0,00	0,00
22	Summe Aufwendungen	5.988.729,52	6.237.600,00	-248.870,48
SA0	Saldo (0) Nettoergebnis (21 - 22)	-56.056,22	183.000,00	-239.056,22
230	Entnahmen von Haushaltsrücklagen	26,41	15.400,00	-15.373,59
2301	Entnahmen von Haushaltsrücklagen	26,41	15.400,00	-15.373,59
240	Zuweisung an Haushaltsrücklagen	46,32	70.000,00	-69.953,68
2401	Zuweisung an Haushaltsrücklagen	46,32	70.000,00	-69.953,68
23	Summe Haushaltsrücklagen	-19,91	-54.600,00	54.580,09
SA00	Nettoergebnis nach Zuweisung und Entnahmen von Haushaltsrücklagen (Saldo 0 +/- SU23)	-56.076,13	128.400,00	-184.476,13

Ergebnishaushalt Bereichsbudget 1. und 2. Ebene (Anlage 1a)

Vertretungskörper und allgemeine Verwaltung (Gruppe 0)

MVAG	Mittelverwendungs- und aufbringungsgruppen (1. und 2. Ebene)	RA 2020	VA 2020	RA - VA
211	Erträge aus der operativen Verwaltungstätigkeit	238.762,57	244.200,00	-5.437,43
2111	Erträge aus eigenen Abgaben	0,00	0,00	0,00
2112	Erträge aus Ertragsanteilen	0,00	0,00	0,00
2113	Erträge aus Gebühren	0,00	0,00	0,00
2114	Erträge aus Leistungen	234.663,98	234.500,00	163,98
2115	Erträge aus Besitz und wirtschaftlicher Tätigkeit	4.098,59	9.600,00	-5.501,41
2116	Erträge aus Veräußerung und sonstige Erträge	0,00	100,00	-100,00
2117	Nicht finanzierungswirksame operative Erträge	0,00	0,00	0,00
212	Erträge aus Transfers	28.431,19	0,00	28.431,19
2121	Transferertrag von Trägern des öffentlichen Rechts	28.431,19	0,00	28.431,19
2122	Transferertrag von Beteiligungen	0,00	0,00	0,00
2123	Transferertrag von Unternehmen (mit Finanzunternehmen)	0,00	0,00	0,00
2124	Transferertrag von Haushalten und Organisationen ohne Erwerbscharakter	0,00	0,00	0,00
2125	Transferertrag vom Ausland	0,00	0,00	0,00
2126	Investitions- und Tilgungszuschüsse zwischen Unternehmungen und Betrieben der Gebietskörperschaft und der Gebietskörperschaft	0,00	0,00	0,00
2127	Nicht finanzierungswirksamer Transferertrag	0,00	0,00	0,00
213	Finanzerträge	0,00	0,00	0,00
2131	Erträge aus Zinsen	0,00	0,00	0,00
2132	Erträge aus Zinsen aus derivativen Finanzinstrumenten ohne Grundgeschäft	0,00	0,00	0,00
2133	Erträge aus Gewinnentnahmen von marktbestimmten Betrieben	0,00	0,00	0,00
2134	Sonstige Finanzerträge	0,00	0,00	0,00
2135	Erträge aus Dividenden/Gewinnausschüttungen	0,00	0,00	0,00
2136	Sonstige nicht finanzierungswirksame Finanzerträge	0,00	0,00	0,00
21	Summe Erträge	267.193,76	244.200,00	22.993,76
221	Personalaufwand	406.958,11	403.000,00	3.958,11
2211	Personalaufwand (Bezüge, Nebengeb., Mehrleistungen)	315.028,65	305.700,00	9.328,65
2212	Gesetzlicher und freiwilliger Sozialaufwand	83.160,45	83.000,00	160,45
2213	Sonstiger Personalaufwand	0,00	0,00	0,00
2214	Nicht finanzierungswirksamer Personalaufwand	8.769,01	14.300,00	-5.530,99
222	Sachaufwand (ohne Transferaufwand)	606.121,98	697.900,00	-91.778,02
2221	Gebrauchs- und Verbrauchsgüter, Handelswaren	34.064,58	54.200,00	-20.135,42
2222	Verwaltungs- und Betriebsaufwand	71.929,96	77.600,00	-5.670,04
2223	Leasing- und Mietaufwand	1.896,24	0,00	1.896,24
2224	Instandhaltung	155.352,06	162.500,00	-7.147,94
2225	Sonstiger Sachaufwand	164.958,68	184.800,00	-19.841,32

Vertretungskörper und allgemeine Verwaltung (Gruppe 0)

MVAG	Mittelverwendungs- und aufbringungsgruppen (1. und 2. Ebene)	RA 2020	VA 2020	RA - VA
2226	Nicht finanzierungswirksamer Sachaufwand	177.920,46	218.800,00	-40.879,54
223	Transferaufwand (laufende Transfers und Kapitaltransfers)	64.218,27	63.400,00	818,27
2231	Transferaufwand an Träger des öffentlichen Rechts	19.764,46	18.300,00	1.464,46
2232	Transferaufwand an Beteiligungen	0,00	0,00	0,00
2233	Transferaufwand an Unternehmen (mit Finanzunternehmen)	42.640,93	44.100,00	-1.459,07
2234	Transferaufwand an Haushalte und Organisationen ohne Erwerbscharakter	1.812,88	1.000,00	812,88
2235	Transferaufwand an das Ausland	0,00	0,00	0,00
2236	Investitions- und Tilgungszuschüsse zwischen Unternehmungen und Betrieben der Gebietskörperschaft und der Gebietskörperschaft	0,00	0,00	0,00
2237	Nicht finanzierungswirksamer Transferaufwand	0,00	0,00	0,00
224	Finanzaufwand	0,00	0,00	0,00
2241	Zinsen aus Finanzschulden, Finanzierungsleasing, Forderungskauf und derivativen Finanzinstrumenten mit Grundgeschäft	0,00	0,00	0,00
2242	Zinsen und sonstige Aufwendungen aus derivativen Finanzinstrumenten ohne Grundgeschäft	0,00	0,00	0,00
2243	Gewinnentnahmen von Unternehmungen und marktbestimmten Betrieben der Gebietskörperschaft (innerhalb der Gebietskörperschaft)	0,00	0,00	0,00
2244	Sonstiger Finanzaufwand	0,00	0,00	0,00
2245	Nicht finanzierungswirksamer Finanzaufwand	0,00	0,00	0,00
22	Summe Aufwendungen	1.077.298,36	1.164.300,00	-87.001,64
SA0	Saldo (0) Nettoergebnis (21 - 22)	-810.104,60	-920.100,00	109.995,40
230	Entnahmen von Haushaltsrücklagen	0,00	0,00	0,00
2301	Entnahmen von Haushaltsrücklagen	0,00	0,00	0,00
240	Zuweisung an Haushaltsrücklagen	0,00	0,00	0,00
2401	Zuweisung an Haushaltsrücklagen	0,00	0,00	0,00
23	Summe Haushaltsrücklagen	0,00	0,00	0,00
SA00	Nettoergebnis nach Zuweisung und Entnahmen von Haushaltsrücklagen (Saldo 0 +/- SU23)	-810.104,60	-920.100,00	109.995,40

Öffentliche Ordnung und Sicherheit (Gruppe 1)

MVAG	Mittelverwendungs- und aufbringungsgruppen (1. und 2. Ebene)	RA 2020	VA 2020	RA - VA
211	Erträge aus der operativen Verwaltungstätigkeit	30.633,11	25.600,00	5.033,11
2111	Erträge aus eigenen Abgaben	0,00	0,00	0,00
2112	Erträge aus Ertragsanteilen	0,00	0,00	0,00
2113	Erträge aus Gebühren	0,00	0,00	0,00
2114	Erträge aus Leistungen	23.477,40	12.500,00	10.977,40
2115	Erträge aus Besitz und wirtschaftlicher Tätigkeit	6.901,15	13.000,00	-6.098,85
2116	Erträge aus Veräußerung und sonstige Erträge	254,56	100,00	154,56
2117	Nicht finanzierungswirksame operative Erträge	0,00	0,00	0,00
212	Erträge aus Transfers	32.491,66	53.700,00	-21.208,34
2121	Transferertrag von Trägern des öffentlichen Rechts	32.491,66	53.700,00	-21.208,34
2122	Transferertrag von Beteiligungen	0,00	0,00	0,00
2123	Transferertrag von Unternehmen (mit Finanzunternehmen)	0,00	0,00	0,00
2124	Transferertrag von Haushalten und Organisationen ohne Erwerbscharakter	0,00	0,00	0,00
2125	Transferertrag vom Ausland	0,00	0,00	0,00
2126	Investitions- und Tilgungszuschüsse zwischen Unternehmungen und Betrieben der Gebietskörperschaft und der Gebietskörperschaft	0,00	0,00	0,00
2127	Nicht finanzierungswirksamer Transferertrag	0,00	0,00	0,00
213	Finanzerträge	0,00	0,00	0,00
2131	Erträge aus Zinsen	0,00	0,00	0,00
2132	Erträge aus Zinsen aus derivativen Finanzinstrumenten ohne Grundgeschäft	0,00	0,00	0,00
2133	Erträge aus Gewinnentnahmen von marktbestimmten Betrieben	0,00	0,00	0,00
2134	Sonstige Finanzerträge	0,00	0,00	0,00
2135	Erträge aus Dividenden/Gewinnausschüttungen	0,00	0,00	0,00
2136	Sonstige nicht finanzierungswirksame Finanzerträge	0,00	0,00	0,00
21	Summe Erträge	63.124,77	79.300,00	-16.175,23
221	Personalaufwand	0,00	0,00	0,00
2211	Personalaufwand (Bezüge, Nebengeb., Mehrleistungen)	0,00	0,00	0,00
2212	Gesetzlicher und freiwilliger Sozialaufwand	0,00	0,00	0,00
2213	Sonstiger Personalaufwand	0,00	0,00	0,00
2214	Nicht finanzierungswirksamer Personalaufwand	0,00	0,00	0,00
222	Sachaufwand (ohne Transferaufwand)	85.787,24	107.800,00	-22.012,76
2221	Gebrauchs- und Verbrauchsgüter, Handelswaren	0,00	100,00	-100,00
2222	Verwaltungs- und Betriebsaufwand	26.178,78	36.000,00	-9.821,22
2223	Leasing- und Mietaufwand	150,00	0,00	150,00
2224	Instandhaltung	14.000,11	23.500,00	-9.499,89
2225	Sonstiger Sachaufwand	2.097,24	4.800,00	-2.702,76

Öffentliche Ordnung und Sicherheit (Gruppe 1)

MVAG	Mittelverwendungs- und aufbringungsgruppen (1. und 2. Ebene)	RA 2020	VA 2020	RA - VA
2226	Nicht finanzierungswirksamer Sachaufwand	43.361,11	43.400,00	-38,89
223	Transferaufwand (laufende Transfers und Kapitaltransfers)	12.542,60	12.000,00	542,60
2231	Transferaufwand an Träger des öffentlichen Rechts	12.542,60	12.000,00	542,60
2232	Transferaufwand an Beteiligungen	0,00	0,00	0,00
2233	Transferaufwand an Unternehmen (mit Finanzunternehmen)	0,00	0,00	0,00
2234	Transferaufwand an Haushalte und Organisationen ohne Erwerbscharakter	0,00	0,00	0,00
2235	Transferaufwand an das Ausland	0,00	0,00	0,00
2236	Investitions- und Tilgungszuschüsse zwischen Unternehmungen und Betrieben der Gebietskörperschaft und der Gebietskörperschaft	0,00	0,00	0,00
2237	Nicht finanzierungswirksamer Transferaufwand	0,00	0,00	0,00
224	Finanzaufwand	4.235,71	4.300,00	-64,29
2241	Zinsen aus Finanzschulden, Finanzierungsleasing, Forderungs Kauf und derivativen Finanzinstrumenten mit Grundgeschäft	4.235,71	4.300,00	-64,29
2242	Zinsen und sonstige Aufwendungen aus derivativen Finanzinstrumenten ohne Grundgeschäft	0,00	0,00	0,00
2243	Gewinnentnahmen von Unternehmungen und marktbestimmten Betrieben der Gebietskörperschaft (innerhalb der Gebietskörperschaft)	0,00	0,00	0,00
2244	Sonstiger Finanzaufwand	0,00	0,00	0,00
2245	Nicht finanzierungswirksamer Finanzaufwand	0,00	0,00	0,00
22	Summe Aufwendungen	102.565,55	124.100,00	-21.534,45
SA0	Saldo (0) Nettoergebnis (21 - 22)	-39.440,78	-44.800,00	5.359,22
230	Entnahmen von Haushaltsrücklagen	7,83	15.400,00	-15.392,17
2301	Entnahmen von Haushaltsrücklagen	7,83	15.400,00	-15.392,17
240	Zuweisung an Haushaltsrücklagen	31,32	0,00	31,32
2401	Zuweisung an Haushaltsrücklagen	31,32	0,00	31,32
23	Summe Haushaltsrücklagen	-23,49	15.400,00	-15.423,49
SA00	Nettoergebnis nach Zuweisung und Entnahmen von Haushaltsrücklagen (Saldo 0 +/- SU23)	-39.464,27	-29.400,00	-10.064,27

Unterricht, Erziehung, Sport und Wissenschaft (Gruppe 2)

MVAG	Mittelverwendungs- und aufbringungsgruppen (1. und 2. Ebene)	RA 2020	VA 2020	RA - VA
211	Erträge aus der operativen Verwaltungstätigkeit	63.469,36	83.700,00	-20.230,64
2111	Erträge aus eigenen Abgaben	0,00	0,00	0,00
2112	Erträge aus Ertragsanteilen	0,00	0,00	0,00
2113	Erträge aus Gebühren	22.362,38	32.100,00	-9.737,62
2114	Erträge aus Leistungen	38.252,98	46.500,00	-8.247,02
2115	Erträge aus Besitz und wirtschaftlicher Tätigkeit	550,00	600,00	-50,00
2116	Erträge aus Veräußerung und sonstige Erträge	2.304,00	4.500,00	-2.196,00
2117	Nicht finanzierungswirksame operative Erträge	0,00	0,00	0,00
212	Erträge aus Transfers	0,00	1.000,00	-1.000,00
2121	Transferertrag von Trägern des öffentlichen Rechts	0,00	1.000,00	-1.000,00
2122	Transferertrag von Beteiligungen	0,00	0,00	0,00
2123	Transferertrag von Unternehmen (mit Finanzunternehmen)	0,00	0,00	0,00
2124	Transferertrag von Haushalten und Organisationen ohne Erwerbscharakter	0,00	0,00	0,00
2125	Transferertrag vom Ausland	0,00	0,00	0,00
2126	Investitions- und Tilgungszuschüsse zwischen Unternehmungen und Betrieben der Gebietskörperschaft und der Gebietskörperschaft	0,00	0,00	0,00
2127	Nicht finanzierungswirksamer Transferertrag	0,00	0,00	0,00
213	Finanzerträge	0,00	0,00	0,00
2131	Erträge aus Zinsen	0,00	0,00	0,00
2132	Erträge aus Zinsen aus derivativen Finanzinstrumenten ohne Grundgeschäft	0,00	0,00	0,00
2133	Erträge aus Gewinnentnahmen von marktbestimmten Betrieben	0,00	0,00	0,00
2134	Sonstige Finanzerträge	0,00	0,00	0,00
2135	Erträge aus Dividenden/Gewinnausschüttungen	0,00	0,00	0,00
2136	Sonstige nicht finanzierungswirksame Finanzerträge	0,00	0,00	0,00
21	Summe Erträge	63.469,36	84.700,00	-21.230,64
221	Personalaufwand	322.821,80	320.000,00	2.821,80
2211	Personalaufwand (Bezüge, Nebengeb., Mehrleistungen)	251.429,81	248.000,00	3.429,81
2212	Gesetzlicher und freiwilliger Sozialaufwand	62.772,24	63.000,00	-227,76
2213	Sonstiger Personalaufwand	3.285,23	3.900,00	-614,77
2214	Nicht finanzierungswirksamer Personalaufwand	5.334,52	5.100,00	234,52
222	Sachaufwand (ohne Transferaufwand)	485.428,18	543.700,00	-58.271,82
2221	Gebrauchs- und Verbrauchsgüter, Handelswaren	69.368,81	65.900,00	3.468,81
2222	Verwaltungs- und Betriebsaufwand	15.988,20	35.400,00	-19.411,80
2223	Leasing- und Mietaufwand	0,00	0,00	0,00
2224	Instandhaltung	45.054,07	58.100,00	-13.045,93
2225	Sonstiger Sachaufwand	178.738,73	222.500,00	-43.761,27

Unterricht, Erziehung, Sport und Wissenschaft (Gruppe 2)

MVAG	Mittelverwendungs- und aufbringungsgruppen (1. und 2. Ebene)	RA 2020	VA 2020	RA - VA
2226	Nicht finanzierungswirksamer Sachaufwand	176.278,37	161.800,00	14.478,37
223	Transferaufwand (laufende Transfers und Kapitaltransfers)	18.565,50	18.300,00	265,50
2231	Transferaufwand an Träger des öffentlichen Rechts	0,00	0,00	0,00
2232	Transferaufwand an Beteiligungen	0,00	0,00	0,00
2233	Transferaufwand an Unternehmen (mit Finanzunternehmen)	0,00	0,00	0,00
2234	Transferaufwand an Haushalte und Organisationen ohne Erwerbscharakter	18.565,50	18.300,00	265,50
2235	Transferaufwand an das Ausland	0,00	0,00	0,00
2236	Investitions- und Tilgungszuschüsse zwischen Unternehmungen und Betrieben der Gebietskörperschaft und der Gebietskörperschaft	0,00	0,00	0,00
2237	Nicht finanzierungswirksamer Transferaufwand	0,00	0,00	0,00
224	Finanzaufwand	1.597,32	1.700,00	-102,68
2241	Zinsen aus Finanzschulden, Finanzierungsleasing, Forderungskauf und derivativen Finanzinstrumenten mit Grundgeschäft	1.597,32	1.700,00	-102,68
2242	Zinsen und sonstige Aufwendungen aus derivativen Finanzinstrumenten ohne Grundgeschäft	0,00	0,00	0,00
2243	Gewinnentnahmen von Unternehmungen und marktbestimmten Betrieben der Gebietskörperschaft (innerhalb der Gebietskörperschaft)	0,00	0,00	0,00
2244	Sonstiger Finanzaufwand	0,00	0,00	0,00
2245	Nicht finanzierungswirksamer Finanzaufwand	0,00	0,00	0,00
22	Summe Aufwendungen	828.412,80	883.700,00	-55.287,20
SA0	Saldo (0) Nettoergebnis (21 - 22)	-764.943,44	-799.000,00	34.056,56
230	Entnahmen von Haushaltsrücklagen	0,00	0,00	0,00
2301	Entnahmen von Haushaltsrücklagen	0,00	0,00	0,00
240	Zuweisung an Haushaltsrücklagen	0,00	0,00	0,00
2401	Zuweisung an Haushaltsrücklagen	0,00	0,00	0,00
23	Summe Haushaltsrücklagen	0,00	0,00	0,00
SA00	Nettoergebnis nach Zuweisung und Entnahmen von Haushaltsrücklagen (Saldo 0 +/- SU23)	-764.943,44	-799.000,00	34.056,56

Kunst, Kultur und Kultus (Gruppe 3)

MVAG	Mittelverwendungs- und aufbringungsgruppen (1. und 2. Ebene)	RA 2020	VA 2020	RA - VA
211	Erträge aus der operativen Verwaltungstätigkeit	196,13	1.000,00	-803,87
2111	Erträge aus eigenen Abgaben	0,00	0,00	0,00
2112	Erträge aus Ertragsanteilen	0,00	0,00	0,00
2113	Erträge aus Gebühren	0,00	0,00	0,00
2114	Erträge aus Leistungen	196,13	300,00	-103,87
2115	Erträge aus Besitz und wirtschaftlicher Tätigkeit	0,00	0,00	0,00
2116	Erträge aus Veräußerung und sonstige Erträge	0,00	700,00	-700,00
2117	Nicht finanzierungswirksame operative Erträge	0,00	0,00	0,00
212	Erträge aus Transfers	0,00	0,00	0,00
2121	Transferertrag von Trägern des öffentlichen Rechts	0,00	0,00	0,00
2122	Transferertrag von Beteiligungen	0,00	0,00	0,00
2123	Transferertrag von Unternehmen (mit Finanzunternehmen)	0,00	0,00	0,00
2124	Transferertrag von Haushalten und Organisationen ohne Erwerbscharakter	0,00	0,00	0,00
2125	Transferertrag vom Ausland	0,00	0,00	0,00
2126	Investitions- und Tilgungszuschüsse zwischen Unternehmungen und Betrieben der Gebietskörperschaft und der Gebietskörperschaft	0,00	0,00	0,00
2127	Nicht finanzierungswirksamer Transferertrag	0,00	0,00	0,00
213	Finanzerträge	0,00	0,00	0,00
2131	Erträge aus Zinsen	0,00	0,00	0,00
2132	Erträge aus Zinsen aus derivativen Finanzinstrumenten ohne Grundgeschäft	0,00	0,00	0,00
2133	Erträge aus Gewinnentnahmen von marktbestimmten Betrieben	0,00	0,00	0,00
2134	Sonstige Finanzerträge	0,00	0,00	0,00
2135	Erträge aus Dividenden/Gewinnausschüttungen	0,00	0,00	0,00
2136	Sonstige nicht finanzierungswirksame Finanzerträge	0,00	0,00	0,00
21	Summe Erträge	196,13	1.000,00	-803,87
221	Personalaufwand	0,00	0,00	0,00
2211	Personalaufwand (Bezüge, Nebengeb., Mehrleistungen)	0,00	0,00	0,00
2212	Gesetzlicher und freiwilliger Sozialaufwand	0,00	0,00	0,00
2213	Sonstiger Personalaufwand	0,00	0,00	0,00
2214	Nicht finanzierungswirksamer Personalaufwand	0,00	0,00	0,00
222	Sachaufwand (ohne Transferaufwand)	98.256,17	101.200,00	-2.943,83
2221	Gebrauchs- und Verbrauchsgüter, Handelswaren	0,00	0,00	0,00
2222	Verwaltungs- und Betriebsaufwand	362,41	300,00	62,41
2223	Leasing- und Mietaufwand	0,00	0,00	0,00
2224	Instandhaltung	0,00	1.000,00	-1.000,00
2225	Sonstiger Sachaufwand	97.893,76	99.900,00	-2.006,24

Kunst, Kultur und Kultus (Gruppe 3)

MVAG	Mittelverwendungs- und aufbringungsgruppen (1. und 2. Ebene)	RA 2020	VA 2020	RA - VA
2226	Nicht finanzierungswirksamer Sachaufwand	0,00	0,00	0,00
223	Transferaufwand (laufende Transfers und Kapitaltransfers)	3.800,00	2.400,00	1.400,00
2231	Transferaufwand an Träger des öffentlichen Rechts	700,00	1.000,00	-300,00
2232	Transferaufwand an Beteiligungen	0,00	0,00	0,00
2233	Transferaufwand an Unternehmen (mit Finanzunternehmen)	0,00	0,00	0,00
2234	Transferaufwand an Haushalte und Organisationen ohne Erwerbscharakter	3.100,00	1.400,00	1.700,00
2235	Transferaufwand an das Ausland	0,00	0,00	0,00
2236	Investitions- und Tilgungszuschüsse zwischen Unternehmungen und Betrieben der Gebietskörperschaft und der Gebietskörperschaft	0,00	0,00	0,00
2237	Nicht finanzierungswirksamer Transferaufwand	0,00	0,00	0,00
224	Finanzaufwand	0,00	0,00	0,00
2241	Zinsen aus Finanzschulden, Finanzierungsleasing, Forderungs Kauf und derivativen Finanzinstrumenten mit Grundgeschäft	0,00	0,00	0,00
2242	Zinsen und sonstige Aufwendungen aus derivativen Finanzinstrumenten ohne Grundgeschäft	0,00	0,00	0,00
2243	Gewinnentnahmen von Unternehmungen und marktbestimmten Betrieben der Gebietskörperschaft (innerhalb der Gebietskörperschaft)	0,00	0,00	0,00
2244	Sonstiger Finanzaufwand	0,00	0,00	0,00
2245	Nicht finanzierungswirksamer Finanzaufwand	0,00	0,00	0,00
22	Summe Aufwendungen	102.056,17	103.600,00	-1.543,83
SA0	Saldo (0) Nettoergebnis (21 - 22)	-101.860,04	-102.600,00	739,96
230	Entnahmen von Haushaltsrücklagen	0,00	0,00	0,00
2301	Entnahmen von Haushaltsrücklagen	0,00	0,00	0,00
240	Zuweisung an Haushaltsrücklagen	0,00	0,00	0,00
2401	Zuweisung an Haushaltsrücklagen	0,00	0,00	0,00
23	Summe Haushaltsrücklagen	0,00	0,00	0,00
SA00	Nettoergebnis nach Zuweisung und Entnahmen von Haushaltsrücklagen (Saldo 0 +/- SU23)	-101.860,04	-102.600,00	739,96

Soziale Wohlfahrt und Wohnbauförderung (Gruppe 4)

MVAG	Mittelverwendungs- und aufbringungsgruppen (1. und 2. Ebene)	RA 2020	VA 2020	RA - VA
211	Erträge aus der operativen Verwaltungstätigkeit	0,00	1.800,00	-1.800,00
2111	Erträge aus eigenen Abgaben	0,00	0,00	0,00
2112	Erträge aus Ertragsanteilen	0,00	0,00	0,00
2113	Erträge aus Gebühren	0,00	0,00	0,00
2114	Erträge aus Leistungen	0,00	0,00	0,00
2115	Erträge aus Besitz und wirtschaftlicher Tätigkeit	0,00	0,00	0,00
2116	Erträge aus Veräußerung und sonstige Erträge	0,00	1.800,00	-1.800,00
2117	Nicht finanzierungswirksame operative Erträge	0,00	0,00	0,00
212	Erträge aus Transfers	29.676,30	29.600,00	76,30
2121	Transferertrag von Trägern des öffentlichen Rechts	29.676,30	29.600,00	76,30
2122	Transferertrag von Beteiligungen	0,00	0,00	0,00
2123	Transferertrag von Unternehmen (mit Finanzunternehmen)	0,00	0,00	0,00
2124	Transferertrag von Haushalten und Organisationen ohne Erwerbscharakter	0,00	0,00	0,00
2125	Transferertrag vom Ausland	0,00	0,00	0,00
2126	Investitions- und Tilgungszuschüsse zwischen Unternehmungen und Betrieben der Gebietskörperschaft und der Gebietskörperschaft	0,00	0,00	0,00
2127	Nicht finanzierungswirksamer Transferertrag	0,00	0,00	0,00
213	Finanzerträge	0,00	0,00	0,00
2131	Erträge aus Zinsen	0,00	0,00	0,00
2132	Erträge aus Zinsen aus derivativen Finanzinstrumenten ohne Grundgeschäft	0,00	0,00	0,00
2133	Erträge aus Gewinnentnahmen von marktbestimmten Betrieben	0,00	0,00	0,00
2134	Sonstige Finanzerträge	0,00	0,00	0,00
2135	Erträge aus Dividenden/Gewinnausschüttungen	0,00	0,00	0,00
2136	Sonstige nicht finanzierungswirksame Finanzerträge	0,00	0,00	0,00
21	Summe Erträge	29.676,30	31.400,00	-1.723,70
221	Personalaufwand	0,00	0,00	0,00
2211	Personalaufwand (Bezüge, Nebengeb., Mehrleistungen)	0,00	0,00	0,00
2212	Gesetzlicher und freiwilliger Sozialaufwand	0,00	0,00	0,00
2213	Sonstiger Personalaufwand	0,00	0,00	0,00
2214	Nicht finanzierungswirksamer Personalaufwand	0,00	0,00	0,00
222	Sachaufwand (ohne Transferaufwand)	5.245,00	11.200,00	-5.955,00
2221	Gebrauchs- und Verbrauchsgüter, Handelswaren	0,00	1.000,00	-1.000,00
2222	Verwaltungs- und Betriebsaufwand	0,00	0,00	0,00
2223	Leasing- und Mietaufwand	0,00	0,00	0,00
2224	Instandhaltung	0,00	0,00	0,00
2225	Sonstiger Sachaufwand	5.245,00	10.200,00	-4.955,00

Soziale Wohlfahrt und Wohnbauförderung (Gruppe 4)

MVAG	Mittelverwendungs- und aufbringungsgruppen (1. und 2. Ebene)	RA 2020	VA 2020	RA - VA
2226	Nicht finanzierungswirksamer Sachaufwand	0,00	0,00	0,00
223	Transferaufwand (laufende Transfers und Kapitaltransfers)	423.277,66	420.300,00	2.977,66
2231	Transferaufwand an Träger des öffentlichen Rechts	419.466,66	418.100,00	1.366,66
2232	Transferaufwand an Beteiligungen	0,00	0,00	0,00
2233	Transferaufwand an Unternehmen (mit Finanzunternehmen)	0,00	0,00	0,00
2234	Transferaufwand an Haushalte und Organisationen ohne Erwerbscharakter	3.811,00	2.200,00	1.611,00
2235	Transferaufwand an das Ausland	0,00	0,00	0,00
2236	Investitions- und Tilgungszuschüsse zwischen Unternehmungen und Betrieben der Gebietskörperschaft und der Gebietskörperschaft	0,00	0,00	0,00
2237	Nicht finanzierungswirksamer Transferaufwand	0,00	0,00	0,00
224	Finanzaufwand	0,00	0,00	0,00
2241	Zinsen aus Finanzschulden, Finanzierungsleasing, Forderungs Kauf und derivativen Finanzinstrumenten mit Grundgeschäft	0,00	0,00	0,00
2242	Zinsen und sonstige Aufwendungen aus derivativen Finanzinstrumenten ohne Grundgeschäft	0,00	0,00	0,00
2243	Gewinnentnahmen von Unternehmungen und marktbestimmten Betrieben der Gebietskörperschaft (innerhalb der Gebietskörperschaft)	0,00	0,00	0,00
2244	Sonstiger Finanzaufwand	0,00	0,00	0,00
2245	Nicht finanzierungswirksamer Finanzaufwand	0,00	0,00	0,00
22	Summe Aufwendungen	428.522,66	431.500,00	-2.977,34
SA0	Saldo (0) Nettoergebnis (21 - 22)	-398.846,36	-400.100,00	1.253,64
230	Entnahmen von Haushaltsrücklagen	0,00	0,00	0,00
2301	Entnahmen von Haushaltsrücklagen	0,00	0,00	0,00
240	Zuweisung an Haushaltsrücklagen	0,00	0,00	0,00
2401	Zuweisung an Haushaltsrücklagen	0,00	0,00	0,00
23	Summe Haushaltsrücklagen	0,00	0,00	0,00
SA00	Nettoergebnis nach Zuweisung und Entnahmen von Haushaltsrücklagen (Saldo 0 +/- SU23)	-398.846,36	-400.100,00	1.253,64

Gesundheit (Gruppe 5)

MVAG	Mittelverwendungs- und aufbringungsgruppen (1. und 2. Ebene)	RA 2020	VA 2020	RA - VA
211	Erträge aus der operativen Verwaltungstätigkeit	0,00	0,00	0,00
2111	Erträge aus eigenen Abgaben	0,00	0,00	0,00
2112	Erträge aus Ertragsanteilen	0,00	0,00	0,00
2113	Erträge aus Gebühren	0,00	0,00	0,00
2114	Erträge aus Leistungen	0,00	0,00	0,00
2115	Erträge aus Besitz und wirtschaftlicher Tätigkeit	0,00	0,00	0,00
2116	Erträge aus Veräußerung und sonstige Erträge	0,00	0,00	0,00
2117	Nicht finanzierungswirksame operative Erträge	0,00	0,00	0,00
212	Erträge aus Transfers	0,00	0,00	0,00
2121	Transferertrag von Trägern des öffentlichen Rechts	0,00	0,00	0,00
2122	Transferertrag von Beteiligungen	0,00	0,00	0,00
2123	Transferertrag von Unternehmen (mit Finanzunternehmen)	0,00	0,00	0,00
2124	Transferertrag von Haushalten und Organisationen ohne Erwerbscharakter	0,00	0,00	0,00
2125	Transferertrag vom Ausland	0,00	0,00	0,00
2126	Investitions- und Tilgungszuschüsse zwischen Unternehmungen und Betrieben der Gebietskörperschaft und der Gebietskörperschaft	0,00	0,00	0,00
2127	Nicht finanzierungswirksamer Transferertrag	0,00	0,00	0,00
213	Finanzerträge	0,00	0,00	0,00
2131	Erträge aus Zinsen	0,00	0,00	0,00
2132	Erträge aus Zinsen aus derivativen Finanzinstrumenten ohne Grundgeschäft	0,00	0,00	0,00
2133	Erträge aus Gewinnentnahmen von marktbestimmten Betrieben	0,00	0,00	0,00
2134	Sonstige Finanzerträge	0,00	0,00	0,00
2135	Erträge aus Dividenden/Gewinnausschüttungen	0,00	0,00	0,00
2136	Sonstige nicht finanzierungswirksame Finanzerträge	0,00	0,00	0,00
21	Summe Erträge	0,00	0,00	0,00
221	Personalaufwand	0,00	0,00	0,00
2211	Personalaufwand (Bezüge, Nebengeb., Mehrleistungen)	0,00	0,00	0,00
2212	Gesetzlicher und freiwilliger Sozialaufwand	0,00	0,00	0,00
2213	Sonstiger Personalaufwand	0,00	0,00	0,00
2214	Nicht finanzierungswirksamer Personalaufwand	0,00	0,00	0,00
222	Sachaufwand (ohne Transferaufwand)	48.186,37	27.600,00	20.586,37
2221	Gebrauchs- und Verbrauchsgüter, Handelswaren	0,00	0,00	0,00
2222	Verwaltungs- und Betriebsaufwand	0,00	0,00	0,00
2223	Leasing- und Mietaufwand	0,00	0,00	0,00
2224	Instandhaltung	0,00	0,00	0,00
2225	Sonstiger Sachaufwand	23.266,37	2.700,00	20.566,37

Gesundheit (Gruppe 5)

MVAG	Mittelverwendungs- und aufbringungsgruppen (1. und 2. Ebene)	RA 2020	VA 2020	RA - VA
2226	Nicht finanzierungswirksamer Sachaufwand	24.920,00	24.900,00	20,00
223	Transferaufwand (laufende Transfers und Kapitaltransfers)	686.800,40	691.700,00	-4.899,60
2231	Transferaufwand an Träger des öffentlichen Rechts	646.656,32	648.800,00	-2.143,68
2232	Transferaufwand an Beteiligungen	0,00	0,00	0,00
2233	Transferaufwand an Unternehmen (mit Finanzunternehmen)	0,00	0,00	0,00
2234	Transferaufwand an Haushalte und Organisationen ohne Erwerbscharakter	40.144,08	42.900,00	-2.755,92
2235	Transferaufwand an das Ausland	0,00	0,00	0,00
2236	Investitions- und Tilgungszuschüsse zwischen Unternehmungen und Betrieben der Gebietskörperschaft und der Gebietskörperschaft	0,00	0,00	0,00
2237	Nicht finanzierungswirksamer Transferaufwand	0,00	0,00	0,00
224	Finanzaufwand	82,41	100,00	-17,59
2241	Zinsen aus Finanzschulden, Finanzierungsleasing, Forderungs Kauf und derivativen Finanzinstrumenten mit Grundgeschäft	82,41	100,00	-17,59
2242	Zinsen und sonstige Aufwendungen aus derivativen Finanzinstrumenten ohne Grundgeschäft	0,00	0,00	0,00
2243	Gewinnentnahmen von Unternehmungen und marktbestimmten Betrieben der Gebietskörperschaft (innerhalb der Gebietskörperschaft)	0,00	0,00	0,00
2244	Sonstiger Finanzaufwand	0,00	0,00	0,00
2245	Nicht finanzierungswirksamer Finanzaufwand	0,00	0,00	0,00
22	Summe Aufwendungen	735.069,18	719.400,00	15.669,18
SA0	Saldo (0) Nettoergebnis (21 - 22)	-735.069,18	-719.400,00	-15.669,18
230	Entnahmen von Haushaltsrücklagen	0,00	0,00	0,00
2301	Entnahmen von Haushaltsrücklagen	0,00	0,00	0,00
240	Zuweisung an Haushaltsrücklagen	0,00	0,00	0,00
2401	Zuweisung an Haushaltsrücklagen	0,00	0,00	0,00
23	Summe Haushaltsrücklagen	0,00	0,00	0,00
SA00	Nettoergebnis nach Zuweisung und Entnahmen von Haushaltsrücklagen (Saldo 0 +/- SU23)	-735.069,18	-719.400,00	-15.669,18

Straßen- und Wasserbau, Verkehr (Gruppe 6)

MVAG	Mittelverwendungs- und aufbringungsgruppen (1. und 2. Ebene)	RA 2020	VA 2020	RA - VA
211	Erträge aus der operativen Verwaltungstätigkeit	1.664,16	98.200,00	-96.535,84
2111	Erträge aus eigenen Abgaben	0,00	0,00	0,00
2112	Erträge aus Ertragsanteilen	0,00	0,00	0,00
2113	Erträge aus Gebühren	0,00	0,00	0,00
2114	Erträge aus Leistungen	1.160,00	3.100,00	-1.940,00
2115	Erträge aus Besitz und wirtschaftlicher Tätigkeit	504,16	1.700,00	-1.195,84
2116	Erträge aus Veräußerung und sonstige Erträge	0,00	93.400,00	-93.400,00
2117	Nicht finanzierungswirksame operative Erträge	0,00	0,00	0,00
212	Erträge aus Transfers	153.430,25	199.500,00	-46.069,75
2121	Transferertrag von Trägern des öffentlichen Rechts	150.860,25	191.000,00	-40.139,75
2122	Transferertrag von Beteiligungen	0,00	0,00	0,00
2123	Transferertrag von Unternehmen (mit Finanzunternehmen)	0,00	0,00	0,00
2124	Transferertrag von Haushalten und Organisationen ohne Erwerbscharakter	2.570,00	8.500,00	-5.930,00
2125	Transferertrag vom Ausland	0,00	0,00	0,00
2126	Investitions- und Tilgungszuschüsse zwischen Unternehmungen und Betrieben der Gebietskörperschaft und der Gebietskörperschaft	0,00	0,00	0,00
2127	Nicht finanzierungswirksamer Transferertrag	0,00	0,00	0,00
213	Finanzerträge	0,00	0,00	0,00
2131	Erträge aus Zinsen	0,00	0,00	0,00
2132	Erträge aus Zinsen aus derivativen Finanzinstrumenten ohne Grundgeschäft	0,00	0,00	0,00
2133	Erträge aus Gewinnentnahmen von marktbestimmten Betrieben	0,00	0,00	0,00
2134	Sonstige Finanzerträge	0,00	0,00	0,00
2135	Erträge aus Dividenden/Gewinnausschüttungen	0,00	0,00	0,00
2136	Sonstige nicht finanzierungswirksame Finanzerträge	0,00	0,00	0,00
21	Summe Erträge	155.094,41	297.700,00	-142.605,59
221	Personalaufwand	0,00	0,00	0,00
2211	Personalaufwand (Bezüge, Nebengeb., Mehrleistungen)	0,00	0,00	0,00
2212	Gesetzlicher und freiwilliger Sozialaufwand	0,00	0,00	0,00
2213	Sonstiger Personalaufwand	0,00	0,00	0,00
2214	Nicht finanzierungswirksamer Personalaufwand	0,00	0,00	0,00
222	Sachaufwand (ohne Transferaufwand)	379.985,05	485.800,00	-105.814,95
2221	Gebrauchs- und Verbrauchsgüter, Handelswaren	253,08	400,00	-146,92
2222	Verwaltungs- und Betriebsaufwand	0,00	0,00	0,00
2223	Leasing- und Mietaufwand	5.614,76	4.500,00	1.114,76
2224	Instandhaltung	244.441,22	228.600,00	15.841,22
2225	Sonstiger Sachaufwand	3.596,03	40.400,00	-36.803,97

Straßen- und Wasserbau, Verkehr (Gruppe 6)

MVAG	Mittelverwendungs- und aufbringungsgruppen (1. und 2. Ebene)	RA 2020	VA 2020	RA - VA
2226	Nicht finanzierungswirksamer Sachaufwand	126.079,96	211.900,00	-85.820,04
223	Transferaufwand (laufende Transfers und Kapitaltransfers)	2.200,46	3.500,00	-1.299,54
2231	Transferaufwand an Träger des öffentlichen Rechts	2.200,46	3.500,00	-1.299,54
2232	Transferaufwand an Beteiligungen	0,00	0,00	0,00
2233	Transferaufwand an Unternehmen (mit Finanzunternehmen)	0,00	0,00	0,00
2234	Transferaufwand an Haushalte und Organisationen ohne Erwerbscharakter	0,00	0,00	0,00
2235	Transferaufwand an das Ausland	0,00	0,00	0,00
2236	Investitions- und Tilgungszuschüsse zwischen Unternehmungen und Betrieben der Gebietskörperschaft und der Gebietskörperschaft	0,00	0,00	0,00
2237	Nicht finanzierungswirksamer Transferaufwand	0,00	0,00	0,00
224	Finanzaufwand	6.228,57	6.100,00	128,57
2241	Zinsen aus Finanzschulden, Finanzierungsleasing, Forderungs Kauf und derivativen Finanzinstrumenten mit Grundgeschäft	6.228,57	6.100,00	128,57
2242	Zinsen und sonstige Aufwendungen aus derivativen Finanzinstrumenten ohne Grundgeschäft	0,00	0,00	0,00
2243	Gewinnentnahmen von Unternehmungen und marktbestimmten Betrieben der Gebietskörperschaft (innerhalb der Gebietskörperschaft)	0,00	0,00	0,00
2244	Sonstiger Finanzaufwand	0,00	0,00	0,00
2245	Nicht finanzierungswirksamer Finanzaufwand	0,00	0,00	0,00
22	Summe Aufwendungen	388.414,08	495.400,00	-106.985,92
SA0	Saldo (0) Nettoergebnis (21 - 22)	-233.319,67	-197.700,00	-35.619,67
230	Entnahmen von Haushaltsrücklagen	0,00	0,00	0,00
2301	Entnahmen von Haushaltsrücklagen	0,00	0,00	0,00
240	Zuweisung an Haushaltsrücklagen	0,00	0,00	0,00
2401	Zuweisung an Haushaltsrücklagen	0,00	0,00	0,00
23	Summe Haushaltsrücklagen	0,00	0,00	0,00
SA00	Nettoergebnis nach Zuweisung und Entnahmen von Haushaltsrücklagen (Saldo 0 +/- SU23)	-233.319,67	-197.700,00	-35.619,67

Wirtschaftsförderung (Gruppe 7)

MVAG	Mittelverwendungs- und aufbringungsgruppen (1. und 2. Ebene)	RA 2020	VA 2020	RA - VA
211	Erträge aus der operativen Verwaltungstätigkeit	15,00	90.100,00	-90.085,00
2111	Erträge aus eigenen Abgaben	0,00	0,00	0,00
2112	Erträge aus Ertragsanteilen	0,00	0,00	0,00
2113	Erträge aus Gebühren	0,00	0,00	0,00
2114	Erträge aus Leistungen	0,00	0,00	0,00
2115	Erträge aus Besitz und wirtschaftlicher Tätigkeit	0,00	0,00	0,00
2116	Erträge aus Veräußerung und sonstige Erträge	15,00	90.100,00	-90.085,00
2117	Nicht finanzierungswirksame operative Erträge	0,00	0,00	0,00
212	Erträge aus Transfers	27.635,60	8.100,00	19.535,60
2121	Transferertrag von Trägern des öffentlichen Rechts	22.541,04	8.100,00	14.441,04
2122	Transferertrag von Beteiligungen	0,00	0,00	0,00
2123	Transferertrag von Unternehmen (mit Finanzunternehmen)	0,00	0,00	0,00
2124	Transferertrag von Haushalten und Organisationen ohne Erwerbscharakter	0,00	0,00	0,00
2125	Transferertrag vom Ausland	0,00	0,00	0,00
2126	Investitions- und Tilgungszuschüsse zwischen Unternehmungen und Betrieben der Gebietskörperschaft und der Gebietskörperschaft	0,00	0,00	0,00
2127	Nicht finanzierungswirksamer Transferertrag	5.094,56	0,00	5.094,56
213	Finanzerträge	0,00	0,00	0,00
2131	Erträge aus Zinsen	0,00	0,00	0,00
2132	Erträge aus Zinsen aus derivativen Finanzinstrumenten ohne Grundgeschäft	0,00	0,00	0,00
2133	Erträge aus Gewinnentnahmen von marktbestimmten Betrieben	0,00	0,00	0,00
2134	Sonstige Finanzerträge	0,00	0,00	0,00
2135	Erträge aus Dividenden/Gewinnausschüttungen	0,00	0,00	0,00
2136	Sonstige nicht finanzierungswirksame Finanzerträge	0,00	0,00	0,00
21	Summe Erträge	27.650,60	98.200,00	-70.549,40
221	Personalaufwand	0,00	0,00	0,00
2211	Personalaufwand (Bezüge, Nebengeb., Mehrleistungen)	0,00	0,00	0,00
2212	Gesetzlicher und freiwilliger Sozialaufwand	0,00	0,00	0,00
2213	Sonstiger Personalaufwand	0,00	0,00	0,00
2214	Nicht finanzierungswirksamer Personalaufwand	0,00	0,00	0,00
222	Sachaufwand (ohne Transferaufwand)	213.758,82	176.800,00	36.958,82
2221	Gebrauchs- und Verbrauchsgüter, Handelswaren	0,00	0,00	0,00
2222	Verwaltungs- und Betriebsaufwand	0,00	0,00	0,00
2223	Leasing- und Mietaufwand	0,00	0,00	0,00
2224	Instandhaltung	0,00	0,00	0,00
2225	Sonstiger Sachaufwand	9.449,04	9.800,00	-350,96

Wirtschaftsförderung (Gruppe 7)

MVAG	Mittelverwendungs- und aufbringungsgruppen (1. und 2. Ebene)	RA 2020	VA 2020	RA - VA
2226	Nicht finanzierungswirksamer Sachaufwand	204.309,78	167.000,00	37.309,78
223	Transferaufwand (laufende Transfers und Kapitaltransfers)	6.382,70	9.900,00	-3.517,30
2231	Transferaufwand an Träger des öffentlichen Rechts	0,00	0,00	0,00
2232	Transferaufwand an Beteiligungen	0,00	0,00	0,00
2233	Transferaufwand an Unternehmen (mit Finanzunternehmen)	3.182,50	3.500,00	-317,50
2234	Transferaufwand an Haushalte und Organisationen ohne Erwerbscharakter	3.200,20	6.400,00	-3.199,80
2235	Transferaufwand an das Ausland	0,00	0,00	0,00
2236	Investitions- und Tilgungszuschüsse zwischen Unternehmungen und Betrieben der Gebietskörperschaft und der Gebietskörperschaft	0,00	0,00	0,00
2237	Nicht finanzierungswirksamer Transferaufwand	0,00	0,00	0,00
224	Finanzaufwand	0,00	0,00	0,00
2241	Zinsen aus Finanzschulden, Finanzierungsleasing, Forderungs Kauf und derivativen Finanzinstrumenten mit Grundgeschäft	0,00	0,00	0,00
2242	Zinsen und sonstige Aufwendungen aus derivativen Finanzinstrumenten ohne Grundgeschäft	0,00	0,00	0,00
2243	Gewinnentnahmen von Unternehmungen und marktbestimmten Betrieben der Gebietskörperschaft (innerhalb der Gebietskörperschaft)	0,00	0,00	0,00
2244	Sonstiger Finanzaufwand	0,00	0,00	0,00
2245	Nicht finanzierungswirksamer Finanzaufwand	0,00	0,00	0,00
22	Summe Aufwendungen	220.141,52	186.700,00	33.441,52
SA0	Saldo (0) Nettoergebnis (21 - 22)	-192.490,92	-88.500,00	-103.990,92
230	Entnahmen von Haushaltsrücklagen	0,00	0,00	0,00
2301	Entnahmen von Haushaltsrücklagen	0,00	0,00	0,00
240	Zuweisung an Haushaltsrücklagen	0,00	0,00	0,00
2401	Zuweisung an Haushaltsrücklagen	0,00	0,00	0,00
23	Summe Haushaltsrücklagen	0,00	0,00	0,00
SA00	Nettoergebnis nach Zuweisung und Entnahmen von Haushaltsrücklagen (Saldo 0 +/- SU23)	-192.490,92	-88.500,00	-103.990,92

Dienstleistungen (Gruppe 8)

MVAG	Mittelverwendungs- und aufbringungsgruppen (1. und 2. Ebene)	RA 2020	VA 2020	RA - VA
211	Erträge aus der operativen Verwaltungstätigkeit	1.874.802,95	2.260.900,00	-386.097,05
2111	Erträge aus eigenen Abgaben	0,00	0,00	0,00
2112	Erträge aus Ertragsanteilen	0,00	0,00	0,00
2113	Erträge aus Gebühren	1.144.998,82	1.232.700,00	-87.701,18
2114	Erträge aus Leistungen	245.226,86	258.500,00	-13.273,14
2115	Erträge aus Besitz und wirtschaftlicher Tätigkeit	222.011,49	228.000,00	-5.988,51
2116	Erträge aus Veräußerung und sonstige Erträge	245.252,95	508.900,00	-263.647,05
2117	Nicht finanzierungswirksame operative Erträge	17.312,83	32.800,00	-15.487,17
212	Erträge aus Transfers	223.521,46	389.200,00	-165.678,54
2121	Transferertrag von Trägern des öffentlichen Rechts	218.632,43	389.200,00	-170.567,57
2122	Transferertrag von Beteiligungen	0,00	0,00	0,00
2123	Transferertrag von Unternehmen (mit Finanzunternehmen)	0,00	0,00	0,00
2124	Transferertrag von Haushalten und Organisationen ohne Erwerbscharakter	0,00	0,00	0,00
2125	Transferertrag vom Ausland	0,00	0,00	0,00
2126	Investitions- und Tilgungszuschüsse zwischen Unternehmungen und Betrieben der Gebietskörperschaft und der Gebietskörperschaft	0,00	0,00	0,00
2127	Nicht finanzierungswirksamer Transferertrag	4.889,03	0,00	4.889,03
213	Finanzerträge	0,00	0,00	0,00
2131	Erträge aus Zinsen	0,00	0,00	0,00
2132	Erträge aus Zinsen aus derivativen Finanzinstrumenten ohne Grundgeschäft	0,00	0,00	0,00
2133	Erträge aus Gewinnentnahmen von marktbestimmten Betrieben	0,00	0,00	0,00
2134	Sonstige Finanzerträge	0,00	0,00	0,00
2135	Erträge aus Dividenden/Gewinnausschüttungen	0,00	0,00	0,00
2136	Sonstige nicht finanzierungswirksame Finanzerträge	0,00	0,00	0,00
21	Summe Erträge	2.098.324,41	2.650.100,00	-551.775,59
221	Personalaufwand	388.396,90	391.400,00	-3.003,10
2211	Personalaufwand (Bezüge, Nebengeb., Mehrleistungen)	313.780,62	315.200,00	-1.419,38
2212	Gesetzlicher und freiwilliger Sozialaufwand	69.577,21	71.400,00	-1.822,79
2213	Sonstiger Personalaufwand	0,00	0,00	0,00
2214	Nicht finanzierungswirksamer Personalaufwand	5.039,07	4.800,00	239,07
222	Sachaufwand (ohne Transferaufwand)	1.330.620,72	1.578.800,00	-248.179,28
2221	Gebrauchs- und Verbrauchsgüter, Handelswaren	60.035,86	28.100,00	31.935,86
2222	Verwaltungs- und Betriebsaufwand	85.617,12	99.400,00	-13.782,88
2223	Leasing- und Mietaufwand	0,00	0,00	0,00
2224	Instandhaltung	455.164,72	440.300,00	14.864,72
2225	Sonstiger Sachaufwand	432.474,26	748.000,00	-315.525,74

Dienstleistungen (Gruppe 8)

MVAG	Mittelverwendungs- und aufbringungsgruppen (1. und 2. Ebene)	RA 2020	VA 2020	RA - VA
2226	Nicht finanzierungswirksamer Sachaufwand	297.328,76	263.000,00	34.328,76
223	Transferaufwand (laufende Transfers und Kapitaltransfers)	144.707,39	0,00	144.707,39
2231	Transferaufwand an Träger des öffentlichen Rechts	144.707,39	0,00	144.707,39
2232	Transferaufwand an Beteiligungen	0,00	0,00	0,00
2233	Transferaufwand an Unternehmen (mit Finanzunternehmen)	0,00	0,00	0,00
2234	Transferaufwand an Haushalte und Organisationen ohne Erwerbscharakter	0,00	0,00	0,00
2235	Transferaufwand an das Ausland	0,00	0,00	0,00
2236	Investitions- und Tilgungszuschüsse zwischen Unternehmungen und Betrieben der Gebietskörperschaft und der Gebietskörperschaft	0,00	0,00	0,00
2237	Nicht finanzierungswirksamer Transferaufwand	0,00	0,00	0,00
224	Finanzaufwand	56.163,27	59.100,00	-2.936,73
2241	Zinsen aus Finanzschulden, Finanzierungsleasing, Forderungs Kauf und derivativen Finanzinstrumenten mit Grundgeschäft	56.163,27	59.100,00	-2.936,73
2242	Zinsen und sonstige Aufwendungen aus derivativen Finanzinstrumenten ohne Grundgeschäft	0,00	0,00	0,00
2243	Gewinnentnahmen von Unternehmungen und marktbestimmten Betrieben der Gebietskörperschaft (innerhalb der Gebietskörperschaft)	0,00	0,00	0,00
2244	Sonstiger Finanzaufwand	0,00	0,00	0,00
2245	Nicht finanzierungswirksamer Finanzaufwand	0,00	0,00	0,00
22	Summe Aufwendungen	1.919.888,28	2.029.300,00	-109.411,72
SA0	Saldo (0) Nettoergebnis (21 - 22)	178.436,13	620.800,00	-442.363,87
230	Entnahmen von Haushaltsrücklagen	18,58	0,00	18,58
2301	Entnahmen von Haushaltsrücklagen	18,58	0,00	18,58
240	Zuweisung an Haushaltsrücklagen	15,00	70.000,00	-69.985,00
2401	Zuweisung an Haushaltsrücklagen	15,00	70.000,00	-69.985,00
23	Summe Haushaltsrücklagen	3,58	-70.000,00	70.003,58
SA00	Nettoergebnis nach Zuweisung und Entnahmen von Haushaltsrücklagen (Saldo 0 +/- SU23)	178.439,71	550.800,00	-372.360,29

Finanzwirtschaft (Gruppe 9)

MVAG	Mittelverwendungs- und aufbringungsgruppen (1. und 2. Ebene)	RA 2020	VA 2020	RA - VA
211	Erträge aus der operativen Verwaltungstätigkeit	3.002.569,91	2.850.900,00	151.669,91
2111	Erträge aus eigenen Abgaben	1.022.152,32	1.019.900,00	2.252,32
2112	Erträge aus Ertragsanteilen	1.980.417,57	1.822.000,00	158.417,57
2113	Erträge aus Gebühren	0,00	0,00	0,00
2114	Erträge aus Leistungen	0,00	0,00	0,00
2115	Erträge aus Besitz und wirtschaftlicher Tätigkeit	0,00	0,00	0,00
2116	Erträge aus Veräußerung und sonstige Erträge	0,02	9.000,00	-8.999,98
2117	Nicht finanzierungswirksame operative Erträge	0,00	0,00	0,00
212	Erträge aus Transfers	225.295,63	82.500,00	142.795,63
2121	Transferertrag von Trägern des öffentlichen Rechts	225.295,63	82.500,00	142.795,63
2122	Transferertrag von Beteiligungen	0,00	0,00	0,00
2123	Transferertrag von Unternehmen (mit Finanzunternehmen)	0,00	0,00	0,00
2124	Transferertrag von Haushalten und Organisationen ohne Erwerbscharakter	0,00	0,00	0,00
2125	Transferertrag vom Ausland	0,00	0,00	0,00
2126	Investitions- und Tilgungszuschüsse zwischen Unternehmungen und Betrieben der Gebietskörperschaft und der Gebietskörperschaft	0,00	0,00	0,00
2127	Nicht finanzierungswirksamer Transferertrag	0,00	0,00	0,00
213	Finanzerträge	78,02	600,00	-521,98
2131	Erträge aus Zinsen	78,02	600,00	-521,98
2132	Erträge aus Zinsen aus derivativen Finanzinstrumenten ohne Grundgeschäft	0,00	0,00	0,00
2133	Erträge aus Gewinnentnahmen von marktbestimmten Betrieben	0,00	0,00	0,00
2134	Sonstige Finanzerträge	0,00	0,00	0,00
2135	Erträge aus Dividenden/Gewinnausschüttungen	0,00	0,00	0,00
2136	Sonstige nicht finanzierungswirksame Finanzerträge	0,00	0,00	0,00
21	Summe Erträge	3.227.943,56	2.934.000,00	293.943,56
221	Personalaufwand	0,00	400,00	-400,00
2211	Personalaufwand (Bezüge, Nebengeb., Mehrleistungen)	0,00	400,00	-400,00
2212	Gesetzlicher und freiwilliger Sozialaufwand	0,00	0,00	0,00
2213	Sonstiger Personalaufwand	0,00	0,00	0,00
2214	Nicht finanzierungswirksamer Personalaufwand	0,00	0,00	0,00
222	Sachaufwand (ohne Transferaufwand)	176.350,92	90.200,00	86.150,92
2221	Gebrauchs- und Verbrauchsgüter, Handelswaren	0,00	0,00	0,00
2222	Verwaltungs- und Betriebsaufwand	0,00	0,00	0,00
2223	Leasing- und Mietaufwand	0,00	0,00	0,00
2224	Instandhaltung	0,00	0,00	0,00
2225	Sonstiger Sachaufwand	176.350,92	90.200,00	86.150,92

Finanzwirtschaft (Gruppe 9)

MVAG	Mittelverwendungs- und aufbringungsgruppen (1. und 2. Ebene)	RA 2020	VA 2020	RA - VA
2226	Nicht finanzierungswirksamer Sachaufwand	0,00	0,00	0,00
223	Transferaufwand (laufende Transfers und Kapitaltransfers)	3.936,43	4.500,00	-563,57
2231	Transferaufwand an Träger des öffentlichen Rechts	3.936,43	4.500,00	-563,57
2232	Transferaufwand an Beteiligungen	0,00	0,00	0,00
2233	Transferaufwand an Unternehmen (mit Finanzunternehmen)	0,00	0,00	0,00
2234	Transferaufwand an Haushalte und Organisationen ohne Erwerbscharakter	0,00	0,00	0,00
2235	Transferaufwand an das Ausland	0,00	0,00	0,00
2236	Investitions- und Tilgungszuschüsse zwischen Unternehmungen und Betrieben der Gebietskörperschaft und der Gebietskörperschaft	0,00	0,00	0,00
2237	Nicht finanzierungswirksamer Transferaufwand	0,00	0,00	0,00
224	Finanzaufwand	6.073,57	4.500,00	1.573,57
2241	Zinsen aus Finanzschulden, Finanzierungsleasing, Forderungs Kauf und derivativen Finanzinstrumenten mit Grundgeschäft	614,14	800,00	-185,86
2242	Zinsen und sonstige Aufwendungen aus derivativen Finanzinstrumenten ohne Grundgeschäft	0,00	0,00	0,00
2243	Gewinnentnahmen von Unternehmungen und marktbestimmten Betrieben der Gebietskörperschaft (innerhalb der Gebietskörperschaft)	0,00	0,00	0,00
2244	Sonstiger Finanzaufwand	5.459,43	3.700,00	1.759,43
2245	Nicht finanzierungswirksamer Finanzaufwand	0,00	0,00	0,00
22	Summe Aufwendungen	186.360,92	99.600,00	86.760,92
SA0	Saldo (0) Nettoergebnis (21 - 22)	3.041.582,64	2.834.400,00	207.182,64
230	Entnahmen von Haushaltsrücklagen	0,00	0,00	0,00
2301	Entnahmen von Haushaltsrücklagen	0,00	0,00	0,00
240	Zuweisung an Haushaltsrücklagen	0,00	0,00	0,00
2401	Zuweisung an Haushaltsrücklagen	0,00	0,00	0,00
23	Summe Haushaltsrücklagen	0,00	0,00	0,00
SA00	Nettoergebnis nach Zuweisung und Entnahmen von Haushaltsrücklagen (Saldo 0 +/- SU23)	3.041.582,64	2.834.400,00	207.182,64

Finanzierungshaushalt Gesamt 1. Ebene (Anlage 1b)
- interne Vergütungen enthalten

MVAG	Mittelverwendungs- und aufbringungsgruppen (1. Ebene)	RA 2020	VA 2020	RA - VA
OPERATIVE GEBARUNG				
311	Einzahlungen aus der operativen Verwaltungstätigkeit	5.060.625,82	5.473.600,00	-412.974,18
312	Einzahlungen aus Transfers (ohne Kapitaltransfers)	759.235,89	763.600,00	-4.364,11
313	Einzahlungen aus Finanzerträgen	78,02	600,00	-521,98
31	Summe Einzahlungen operative Gebarung	5.819.939,73	6.237.800,00	-417.860,27
321	Auszahlungen aus Personalaufwand	1.099.925,90	1.090.600,00	9.325,90
322	Auszahlungen aus Sachaufwand (ohne Transferaufwand)	2.376.484,77	2.730.200,00	-353.715,23
323	Auszahlungen aus Transfers (ohne Kapitaltransfers)	1.352.956,49	1.226.000,00	126.956,49
324	Auszahlungen aus Finanzaufwand	74.873,07	75.800,00	-926,93
32	Summe Auszahlungen operative Gebarung	4.904.240,23	5.122.600,00	-218.359,77
SA1	Saldo (1) Geldfluss aus der Operativen Gebarung (31 – 32)	915.699,50	1.115.200,00	-199.500,50
INVESTIVE GEBARUNG				
331	Einzahlungen aus der Investitionstätigkeit	150,00	150.000,00	-149.850,00
332	Einzahlungen aus der Rückzahlung von Darlehen sowie gewährten Vorschüssen	2.436,96	900,00	1.536,96
333	Einzahlungen aus Kapitaltransfers	129.922,81	10.000,00	119.922,81
33	Summe Einzahlungen investive Gebarung	132.509,77	160.900,00	-28.390,23
341	Auszahlungen aus der Investitionstätigkeit	638.237,37	907.100,00	-268.862,63
342	Auszahlungen von gewährten Darlehen sowie gewährten Vorschüssen	0,00	0,00	0,00
343	Auszahlungen aus Kapitaltransfers	0,00	0,00	0,00
34	Summe Auszahlungen investive Gebarung	638.237,37	907.100,00	-268.862,63
SA2	Saldo (2) Geldfluss aus der Investiven Gebarung (33 – 34)	-505.727,60	-746.200,00	240.472,40
SA3	Saldo (3) Nettofinanzierungssaldo (Saldo 1 + Saldo 2)	409.971,90	369.000,00	40.971,90

MVAG	Mittelverwendungs- und aufbringungsgruppen (1. Ebene)	RA 2020	VA 2020	RA - VA
FINANZIERUNGSTÄTIGKEIT				
351	Einzahlungen aus der Aufnahme von Finanzschulden	80.000,00	80.000,00	0,00
353	Einzahlungen infolge eines Kapitaltausch bei derivativen Finanzinstrumenten mit Grundgeschäft	0,00	0,00	0,00
355	Einzahlungen aus dem Abgang von Finanzinstrumenten	0,00	0,00	0,00
35	Summe Einzahlungen aus der Finanzierungstätigkeit	80.000,00	80.000,00	0,00
361	Auszahlungen aus der Tilgung von Finanzschulden	433.166,49	441.100,00	-7.933,51
363	Auszahlungen infolge eines Kapitaltausch bei derivativen Finanzinstrumenten mit Grundgeschäft	0,00	0,00	0,00
365	Auszahlungen für den Erwerb von Finanzinstrumenten	0,00	0,00	0,00
36	Summe Auszahlungen aus der Finanzierungstätigkeit	433.166,49	441.100,00	-7.933,51
SA4	Saldo (4) Geldfluss aus der Finanzierungstätigkeit (35 – 36)	-353.166,49	-361.100,00	7.933,51
SA5	Saldo (5) Geldfluss aus der voranschlagswirksamen Gebarung (Saldo 3 + Saldo 4)	56.805,41	7.900,00	48.905,41
411	Einzahlungen aus nicht voranschlagswirksamen Forderungen	516.828,62		
412	Einzahlungen aus nicht voranschlagswirksamen Verbindlichkeiten	1.436.639,02		
413	Einzahlungen aus der Aufnahme von zur Kassenstärkung eingegangenen Geldverbindlichkeiten (Barvorlagen)	7.876,06		
41	Summe Einzahlungen aus der nicht voranschlagswirksamen Gebarung	1.961.343,70		
421	Auszahlungen aus nicht voranschlagswirksamen Forderungen	522.419,70		
422	Auszahlungen aus nicht voranschlagswirksamen Verbindlichkeiten	1.464.186,16		
423	Auszahlungen zur Tilgung von zur Kassenstärkung eingegangenen Geldverbindlichkeiten (Barvorlagen)	6.706,06		
42	Summe Auszahlungen aus der nicht voranschlagswirksamen Gebarung	1.993.311,92		
SA6	Geldfluss aus der nicht voranschlagswirksamen Gebarung	-31.968,22		
SA7	Veränderung an Liquiden Mitteln (Saldo 5 + Saldo 6)	24.837,19		
	Anfangsbestand liquide Mittel (115 zum 31.12.2019)	-13.827,52		
	Endbestand liquide Mittel (115 zum 31.12.2020)	11.009,67		
	davon Zahlungsmittelreserven (1152 zum 31.12.2020)	0,00		

Finanzierungshaushalt Gesamt 1. und 2. Ebene (Anlage 1b)
- interne Vergütungen enthalten

MVAG	Mittelverwendungs- und aufbringungsgruppen (1. und 2. Ebene)	RA 2020	VA 2020	RA - VA
311	Einzahlungen aus der operativen Verwaltungstätigkeit	5.060.625,82	5.473.600,00	-412.974,18
3111	Einzahlungen aus eigenen Abgaben	866.101,51	1.019.900,00	-153.798,49
3112	Einzahlungen aus Ertragsanteilen	1.980.417,57	1.822.000,00	158.417,57
3113	Einzahlungen aus Gebühren	1.171.857,30	1.264.800,00	-92.942,70
3114	Einzahlungen aus Leistungen	545.657,95	555.400,00	-9.742,05
3115	Einzahlungen aus Besitz und wirtschaftlicher Tätigkeit	232.561,76	252.900,00	-20.338,24
3116	Einzahlungen aus Veräußerung von geringwertigen Wirtschaftsgütern (GWG) und sonstige Einzahlungen	264.029,73	558.600,00	-294.570,27
312	Einzahlungen aus Transfers (ohne Kapitaltransfers)	759.235,89	763.600,00	-4.364,11
3121	Transferzahlungen von Trägern des öffentlichen Rechts	756.665,89	755.100,00	1.565,89
3122	Transferzahlungen von Beteiligungen	0,00	0,00	0,00
3123	Transferzahlungen von Unternehmen (inkl. Finanzunternehmen)	0,00	0,00	0,00
3124	Transferzahlungen von Haushalte und Organisationen ohne Erwerbscharakter	2.570,00	8.500,00	-5.930,00
3125	Transferzahlungen vom Ausland	0,00	0,00	0,00
3126	Investitions- und Tilgungszuschüsse zwischen Unternehmungen und Betrieben der Gebietskörperschaft und der Gebietskörperschaft	0,00	0,00	0,00
313	Einzahlungen aus Finanzerträgen	78,02	600,00	-521,98
3131	Einzahlungen aus Zinserträgen	78,02	600,00	-521,98
3133	Einzahlungen aus Gewinnentnahmen von marktbestimmten Betrieben	0,00	0,00	0,00
3134	Sonstige Einzahlungen aus Finanzerträgen	0,00	0,00	0,00
3135	Einzahlungen aus Dividenden/Gewinnausschüttungen	0,00	0,00	0,00
31	Summe Einzahlungen operative Gebarung	5.819.939,73	6.237.800,00	-417.860,27
321	Auszahlungen aus Personalaufwand	1.099.925,90	1.090.600,00	9.325,90
3211	Auszahlungen für Personalaufwand Bezüge, Nebengebühren, und Mehrleistungsvergütungen)	879.479,08	869.300,00	10.179,08
3212	Auszahlungen für gesetzliche und freiwillige Sozialaufwendungen	217.161,59	217.400,00	-238,41
3213	Auszahlungen aus sonstigem Personalaufwand	3.285,23	3.900,00	-614,77
322	Auszahlungen aus Sachaufwand (ohne Transferaufwand)	2.376.484,77	2.730.200,00	-353.715,23
3221	Auszahlungen für Gebrauchs- und Verbrauchsgüter, Handelswaren	160.161,20	149.700,00	10.461,20
3222	Auszahlungen für Verwaltungs- und Betriebsaufwand	217.558,42	248.700,00	-31.141,58
3223	Auszahlungen für Leasing- und Mietaufwand	7.884,97	4.500,00	3.384,97
3224	Auszahlungen für Instandhaltung	899.885,85	914.000,00	-14.114,15
3225	Sonstige Auszahlungen aus Sachaufwand	1.090.994,33	1.413.300,00	-322.305,67
323	Auszahlungen aus Transfers (ohne Kapitaltransfers)	1.352.956,49	1.226.000,00	126.956,49
3231	Transferzahlungen an Träger des öffentlichen Rechts	1.236.416,92	1.106.200,00	130.216,92
3232	Transferzahlungen an Beteiligungen	0,00	0,00	0,00
3233	Transferzahlungen an Unternehmen (inkl. Finanzunternehmen)	45.823,43	47.600,00	-1.776,57
3234	Transferzahlungen an Haushalte und Organisationen ohne Erwerbscharakter	70.716,14	72.200,00	-1.483,86

MVAG	Mittelverwendungs- und aufbringungsgruppen (1. und 2. Ebene)	RA 2020	VA 2020	RA - VA
3235	Transferzahlungen an das Ausland	0,00	0,00	0,00
3236	Investitions- und Tilgungszuschüsse zwischen Unternehmungen und Betrieben der Gebietskörperschaft und der Gebietskörperschaft	0,00	0,00	0,00
324	Auszahlungen aus Finanzaufwand	74.873,07	75.800,00	-926,93
3241	Auszahlungen für Zinsaufwand, für Finanzierungsleasing, für Forderungskauf, für Finanzschulden und derivative Finanzinstrumente m	69.413,64	72.100,00	-2.686,36
3242	Auszahlungen für Zinsen aus derivativen Finanzinstrumenten ohne Grundgeschäft	0,00	0,00	0,00
3243	Auszahlung aus Gewinnentnahmen von marktbestimmten Betrieben	0,00	0,00	0,00
3244	Sonstige Auszahlungen aus Finanzaufwendungen	5.459,43	3.700,00	1.759,43
32	Summe Auszahlungen operative Gebarung	4.904.240,23	5.122.600,00	-218.359,77
SA1	Saldo (1) Geldfluss aus der Operativen Gebarung (31 – 32)	915.699,50	1.115.200,00	-199.500,50
331	Einzahlungen aus der Investitionstätigkeit	150,00	150.000,00	-149.850,00
3311	Einzahlungen aus der Veräußerung von immateriellem Vermögen	0,00	0,00	0,00
3312	Einzahlungen aus der Veräußerung von Grundstücken und Grundstückseinrichtungen	0,00	0,00	0,00
3313	Einzahlungen aus der Veräußerung von Gebäuden und Bauten	0,00	150.000,00	-150.000,00
3314	Einzahlungen aus der Veräußerung von technischen Anlagen, Fahrzeuge und Maschinen	150,00	0,00	150,00
3315	Einzahlungen aus der Veräußerung von Amts-, Betriebs- und Geschäftsausstattung	0,00	0,00	0,00
3316	Einzahlungen aus der Veräußerung von Kulturgütern	0,00	0,00	0,00
3317	Einzahlungen aus der Veräußerung von Beteiligungen	0,00	0,00	0,00
332	Einzahlungen aus der Rückzahlung von Darlehen sowie gewährten Vorschüssen	2.436,96	900,00	1.536,96
3321	Einzahlungen aus Darlehen an Träger des öffentlichen Rechts	0,00	0,00	0,00
3322	Einzahlungen aus Darlehen an Beteiligungen	0,00	0,00	0,00
3323	Einzahlungen aus Darlehen an Unternehmen und Haushalte	0,00	0,00	0,00
3325	Einzahlungen aus Vorschüssen und Anzahlungen	2.436,96	900,00	1.536,96
333	Einzahlungen aus Kapitaltransfers	129.922,81	10.000,00	119.922,81
3331	Kapitaltransferzahlungen von Trägern des öffentlichen Rechts	61.613,52	10.000,00	51.613,52
3332	Kapitaltransferzahlungen von Beteiligungen	0,00	0,00	0,00
3333	Kapitaltransferzahlungen von Unternehmen	0,00	0,00	0,00
3334	Kapitaltransferzahlungen von Haushalten und Organisationen ohne Erwerbscharakter	68.309,29	0,00	68.309,29
3335	Kapitaltransferzahlungen vom Ausland	0,00	0,00	0,00
33	Summe Einzahlungen investive Gebarung	132.509,77	160.900,00	-28.390,23
341	Auszahlungen aus der Investitionstätigkeit	638.237,37	907.100,00	-268.862,63
3411	Auszahlungen für den Erwerb von immateriellem Vermögen	0,00	0,00	0,00
3412	Auszahlungen für den Erwerb von Grundstücken und Grundstückseinrichtungen	271.843,42	554.400,00	-282.556,58
3413	Auszahlungen für den Erwerb von Gebäuden und Bauten	204.742,64	146.800,00	57.942,64
3414	Auszahlungen für den Erwerb von technischen Anlagen, Fahrzeuge und Maschinen	115.538,29	150.700,00	-35.161,71

MVAG	Mittelverwendungs- und aufbringungsgruppen (1. und 2. Ebene)	RA 2020	VA 2020	RA - VA
3415	Auszahlungen für den Erwerb von Amts-, Betriebs- und Geschäftsausstattung	46.113,02	55.200,00	-9.086,98
3416	Auszahlungen für den Erwerb von Kulturgütern	0,00	0,00	0,00
3417	Auszahlungen für den Erwerb von Beteiligungen	0,00	0,00	0,00
342	Auszahlungen von gewährten Darlehen sowie gewährten Vorschüssen	0,00	0,00	0,00
3421	Auszahlung von Darlehen an Träger des öffentlichen Rechts	0,00	0,00	0,00
3422	Auszahlung von Darlehen an Beteiligungen	0,00	0,00	0,00
3423	Auszahlung von Darlehen an Unternehmen und Haushalte	0,00	0,00	0,00
3425	Auszahlungen von Vorschüssen und Anzahlungen	0,00	0,00	0,00
343	Auszahlungen aus Kapitaltransfers	0,00	0,00	0,00
3431	Kapitaltransferzahlungen an Träger des öffentlichen Rechts	0,00	0,00	0,00
3432	Kapitaltransferzahlungen an Beteiligungen	0,00	0,00	0,00
3433	Kapitaltransferzahlungen an Unternehmen (Finanzunternehmen)	0,00	0,00	0,00
3434	Kapitaltransferzahlungen an Haushalte und Organisationen ohne Erwerbscharakter	0,00	0,00	0,00
3435	Kapitaltransferzahlungen an das Ausland	0,00	0,00	0,00
34	Summe Auszahlungen investive Gebarung	638.237,37	907.100,00	-268.862,63
SA2	Saldo (2) Geldfluss aus der Investiven Gebarung (33 – 34)	-505.727,60	-746.200,00	240.472,40
SA3	Saldo (3) Nettofinanzierungssaldo (Saldo 1 + Saldo 2)	409.971,90	369.000,00	40.971,90
351	Einzahlungen aus der Aufnahme von Finanzschulden	80.000,00	80.000,00	0,00
3511	Einzahlungen aus empfangenen Darlehen von öffentlichen Körperschaften und Rechtsträgern	0,00	0,00	0,00
3512	Einzahlungen aus empfangenen Darlehen von Beteiligungen	0,00	0,00	0,00
3513	Einzahlungen aus empfangenen Darlehen von Unternehmen und privaten Haushalten	0,00	0,00	0,00
3514	Einzahlungen aus Finanzschulden (Finanzunternehmen)	80.000,00	80.000,00	0,00
353	Einzahlungen infolge eines Kapitaltausch bei derivativen Finanzinstrumenten mit Grundgeschäft	0,00	0,00	0,00
3530	Einzahlungen infolge eines Kapitaltausch bei derivativen Finanzinstrumenten mit Grundgeschäft	0,00	0,00	0,00
355	Einzahlungen aus dem Abgang von Finanzinstrumenten	0,00	0,00	0,00
3550	Einzahlungen aus dem Abgang von Finanzinstrumenten	0,00	0,00	0,00
35	Summe Einzahlungen aus der Finanzierungstätigkeit	80.000,00	80.000,00	0,00
361	Auszahlungen aus der Tilgung von Finanzschulden	433.166,49	441.100,00	-7.933,51
3611	Auszahlungen aus empfangenen Darlehen von öffentlichen Körperschaften und Rechtsträgern	184.763,87	184.900,00	-136,13
3612	Auszahlungen aus empfangenen Darlehen von Beteiligungen	0,00	0,00	0,00
3613	Auszahlungen aus empfangenen Darlehen von Unternehmen und privaten Haushalten	0,00	0,00	0,00
3614	Auszahlungen aus Finanzschulden	248.402,62	256.200,00	-7.797,38

MVAG	Mittelverwendungs- und aufbringungsgruppen (1. und 2. Ebene)	RA 2020	VA 2020	RA - VA
3615	Auszahlung aus der Rückzahlung von Leasingverbindlichkeiten	0,00	0,00	0,00
363	Auszahlungen infolge eines Kapitaltausch bei derivativen Finanzinstrumenten mit Grundgeschäft	0,00	0,00	0,00
3630	Auszahlungen infolge eines Kapitaltausch bei derivativen Finanzinstrumenten mit Grundgeschäft	0,00	0,00	0,00
365	Auszahlungen für den Erwerb von Finanzinstrumenten	0,00	0,00	0,00
3650	Auszahlungen für den Erwerb von Finanzinstrumenten	0,00	0,00	0,00
36	Summe Auszahlungen aus der Finanzierungstätigkeit	433.166,49	441.100,00	-7.933,51
SA4	Saldo (4) Geldfluss aus der Finanzierungstätigkeit (35 – 36)	-353.166,49	-361.100,00	7.933,51
SA5	Saldo (5) Geldfluss aus der voranschlagswirksamen Gebarung (Saldo 3 + Saldo 4)	56.805,41	7.900,00	48.905,41
411	Einzahlungen aus nicht voranschlagswirksamen Forderungen	516.828,62		
4110	Einzahlungen aus nicht voranschlagswirksamen Forderungen	516.828,62		
412	Einzahlungen aus nicht voranschlagswirksamen Verbindlichkeiten	1.436.639,02		
4120	Einzahlungen aus nicht voranschlagswirksamen Verbindlichkeiten	1.436.639,02		
413	Einzahlungen aus der Aufnahme von zur Kassenstärkung eingegangenen Geldverbindlichkeiten (Barvorlagen)	7.876,06		
4130	Einzahlungen aus der Aufnahme von zur Kassenstärkung eingegangenen Geldverbindlichkeiten (Barvorlagen)	7.876,06		
41	Summe Einzahlungen aus der nicht voranschlagswirksamen Gebarung	1.961.343,70		
421	Auszahlungen aus nicht voranschlagswirksamen Forderungen	522.419,70		
4210	Auszahlungen aus nicht voranschlagswirksamen Forderungen	522.419,70		
422	Auszahlungen aus nicht voranschlagswirksamen Verbindlichkeiten	1.464.186,16		
4220	Auszahlungen aus nicht voranschlagswirksamen Verbindlichkeiten	1.464.186,16		
423	Auszahlungen zur Tilgung von zur Kassenstärkung eingegangenen Geldverbindlichkeiten (Barvorlagen)	6.706,06		
4230	Auszahlungen zur Tilgung von zur Kassenstärkung eingegangenen Geldverbindlichkeiten (Barvorlagen)	6.706,06		
42	Summe Auszahlungen aus der nicht voranschlagswirksamen Gebarung	1.993.311,92		
SA6	Geldfluss aus der nicht voranschlagswirksamen Gebarung	-31.968,22		
SA7	Veränderung an Liquiden Mitteln (Saldo 5 + Saldo 6)	24.837,19		
	Anfangsbestand liquide Mittel (115 zum 31.12.2019)	-13.827,52		
	Endbestand liquide Mittel (115 zum 31.12.2020)	11.009,67		
	davon Zahlungsmittelreserven (1152 zum 31.12.2020)	0,00		

Finanzierungshaushalt Bereichsbudget 1. und 2. Ebene
(Anlage 1b)

Vertretungskörper und allgemeine Verwaltung (Gruppe 0)

MVAG	Mittelverwendungs- und aufbringungsgruppen (1. und 2. Ebene)	RA 2020	VA 2020	RA - VA
311	Einzahlungen aus der operativen Verwaltungstätigkeit	239.799,94	244.200,00	-4.400,06
3111	Einzahlungen aus eigenen Abgaben	0,00	0,00	0,00
3112	Einzahlungen aus Ertragsanteilen	0,00	0,00	0,00
3113	Einzahlungen aus Gebühren	0,00	0,00	0,00
3114	Einzahlungen aus Leistungen	235.711,35	234.500,00	1.211,35
3115	Einzahlungen aus Besitz und wirtschaftlicher Tätigkeit	4.098,59	9.600,00	-5.501,41
3116	Einzahlungen aus Veräußerung von geringwertigen Wirtschaftsgütern (GWG) und sonstige Einzahlungen	-10,00	100,00	-110,00
312	Einzahlungen aus Transfers (ohne Kapitaltransfers)	28.431,19	0,00	28.431,19
3121	Transferzahlungen von Trägern des öffentlichen Rechts	28.431,19	0,00	28.431,19
3122	Transferzahlungen von Beteiligungen	0,00	0,00	0,00
3123	Transferzahlungen von Unternehmen (inkl. Finanzunternehmen)	0,00	0,00	0,00
3124	Transferzahlungen von Haushalte und Organisationen ohne Erwerbscharakter	0,00	0,00	0,00
3125	Transferzahlungen vom Ausland	0,00	0,00	0,00
3126	Investitions- und Tilgungszuschüsse zwischen Unternehmungen und Betrieben der Gebietskörperschaft und der Gebietskörperschaft	0,00	0,00	0,00
313	Einzahlungen aus Finanzerträgen	0,00	0,00	0,00
3131	Einzahlungen aus Zinserträgen	0,00	0,00	0,00
3133	Einzahlungen aus Gewinnentnahmen von marktbestimmten Betrieben	0,00	0,00	0,00
3134	Sonstige Einzahlungen aus Finanzerträgen	0,00	0,00	0,00
3135	Einzahlungen aus Dividenden/Gewinnausschüttungen	0,00	0,00	0,00
31	Summe Einzahlungen operative Gebarung	268.231,13	244.200,00	24.031,13
321	Auszahlungen aus Personalaufwand	397.429,10	388.700,00	8.729,10
3211	Auszahlungen für Personalaufwand Bezüge, Nebengebühren, und Mehrleistungsvergütungen)	314.268,65	305.700,00	8.568,65
3212	Auszahlungen für gesetzliche und freiwillige Sozialaufwendungen	83.160,45	83.000,00	160,45
3213	Auszahlungen aus sonstigem Personalaufwand	0,00	0,00	0,00
322	Auszahlungen aus Sachaufwand (ohne Transferaufwand)	432.732,83	479.100,00	-46.367,17
3221	Auszahlungen für Gebrauchs- und Verbrauchsgüter, Handelswaren	34.958,36	54.200,00	-19.241,64
3222	Auszahlungen für Verwaltungs- und Betriebsaufwand	84.249,94	77.600,00	6.649,94
3223	Auszahlungen für Leasing- und Mietaufwand	1.896,24	0,00	1.896,24
3224	Auszahlungen für Instandhaltung	146.177,73	162.500,00	-16.322,27
3225	Sonstige Auszahlungen aus Sachaufwand	165.450,56	184.800,00	-19.349,44
323	Auszahlungen aus Transfers (ohne Kapitaltransfers)	50.660,87	63.400,00	-12.739,13
3231	Transferzahlungen an Träger des öffentlichen Rechts	6.207,06	18.300,00	-12.092,94
3232	Transferzahlungen an Beteiligungen	0,00	0,00	0,00
3233	Transferzahlungen an Unternehmen (inkl. Finanzunternehmen)	42.640,93	44.100,00	-1.459,07

Vertretungskörper und allgemeine Verwaltung (Gruppe 0)

MVAG	Mittelverwendungs- und aufbringungsgruppen (1. und 2. Ebene)	RA 2020	VA 2020	RA - VA
3234	Transferzahlungen an Haushalte und Organisationen ohne Erwerbscharakter	1.812,88	1.000,00	812,88
3235	Transferzahlungen an das Ausland	0,00	0,00	0,00
3236	Investitions- und Tilgungszuschüsse zwischen Unternehmungen und Betrieben der Gebietskörperschaft und der Gebietskörperschaft	0,00	0,00	0,00
324	Auszahlungen aus Finanzaufwand	0,00	0,00	0,00
3241	Auszahlungen für Zinsaufwand, für Finanzierungsleasing, für Forderungskauf, für Finanzschulden und derivative Finanzinstrumente m	0,00	0,00	0,00
3242	Auszahlungen für Zinsen aus derivativen Finanzinstrumenten ohne Grundgeschäft	0,00	0,00	0,00
3243	Auszahlung aus Gewinnentnahmen von marktbestimmten Betrieben	0,00	0,00	0,00
3244	Sonstige Auszahlungen aus Finanzaufwendungen	0,00	0,00	0,00
32	Summe Auszahlungen operative Gebarung	880.822,80	931.200,00	-50.377,20
SA1	Saldo (1) Geldfluss aus der Operativen Gebarung (31 – 32)	-612.591,67	-687.000,00	74.408,33
331	Einzahlungen aus der Investitionstätigkeit	0,00	0,00	0,00
3311	Einzahlungen aus der Veräußerung von immateriellem Vermögen	0,00	0,00	0,00
3312	Einzahlungen aus der Veräußerung von Grundstücken und Grundstückeinrichtungen	0,00	0,00	0,00
3313	Einzahlungen aus der Veräußerung von Gebäuden und Bauten	0,00	0,00	0,00
3314	Einzahlungen aus der Veräußerung von technischen Anlagen, Fahrzeuge und Maschinen	0,00	0,00	0,00
3315	Einzahlungen aus der Veräußerung von Amts-, Betriebs- und Geschäftsausstattung	0,00	0,00	0,00
3316	Einzahlungen aus der Veräußerung von Kulturgütern	0,00	0,00	0,00
3317	Einzahlungen aus der Veräußerung von Beteiligungen	0,00	0,00	0,00
332	Einzahlungen aus der Rückzahlung von Darlehen sowie gewährten Vorschüssen	2.436,96	900,00	1.536,96
3321	Einzahlungen aus Darlehen an Träger des öffentlichen Rechts	0,00	0,00	0,00
3322	Einzahlungen aus Darlehen an Beteiligungen	0,00	0,00	0,00
3323	Einzahlungen aus Darlehen an Unternehmen und Haushalte	0,00	0,00	0,00
3325	Einzahlungen aus Vorschüssen und Anzahlungen	2.436,96	900,00	1.536,96
333	Einzahlungen aus Kapitaltransfers	0,00	0,00	0,00
3331	Kapitaltransferzahlungen von Trägern des öffentlichen Rechts	0,00	0,00	0,00
3332	Kapitaltransferzahlungen von Beteiligungen	0,00	0,00	0,00
3333	Kapitaltransferzahlungen von Unternehmen	0,00	0,00	0,00
3334	Kapitaltransferzahlungen von Haushalten und Organisationen ohne Erwerbscharakter	0,00	0,00	0,00
3335	Kapitaltransferzahlungen vom Ausland	0,00	0,00	0,00
33	Summe Einzahlungen investive Gebarung	2.436,96	900,00	1.536,96
341	Auszahlungen aus der Investitionstätigkeit	50.313,71	73.100,00	-22.786,29
3411	Auszahlungen für den Erwerb von immateriellem Vermögen	0,00	0,00	0,00

Vertretungskörper und allgemeine Verwaltung (Gruppe 0)

MVAG	Mittelverwendungs- und aufbringungsgruppen (1. und 2. Ebene)	RA 2020	VA 2020	RA - VA
3412	Auszahlungen für den Erwerb von Grundstücken und Grundstückseinrichtungen	0,00	0,00	0,00
3413	Auszahlungen für den Erwerb von Gebäuden und Bauten	26.416,73	26.000,00	416,73
3414	Auszahlungen für den Erwerb von technischen Anlagen, Fahrzeuge und Maschinen	22.729,41	28.500,00	-5.770,59
3415	Auszahlungen für den Erwerb von Amts-, Betriebs- und Geschäftsausstattung	1.167,57	18.600,00	-17.432,43
3416	Auszahlungen für den Erwerb von Kulturgütern	0,00	0,00	0,00
3417	Auszahlungen für den Erwerb von Beteiligungen	0,00	0,00	0,00
342	Auszahlungen von gewährten Darlehen sowie gewährten Vorschüssen	0,00	0,00	0,00
3421	Auszahlung von Darlehen an Träger des öffentlichen Rechts	0,00	0,00	0,00
3422	Auszahlung von Darlehen an Beteiligungen	0,00	0,00	0,00
3423	Auszahlung von Darlehen an Unternehmen und Haushalte	0,00	0,00	0,00
3425	Auszahlungen von Vorschüssen und Anzahlungen	0,00	0,00	0,00
343	Auszahlungen aus Kapitaltransfers	0,00	0,00	0,00
3431	Kapitaltransferzahlungen an Träger des öffentlichen Rechts	0,00	0,00	0,00
3432	Kapitaltransferzahlungen an Beteiligungen	0,00	0,00	0,00
3433	Kapitaltransferzahlungen an Unternehmen (Finanzunternehmen)	0,00	0,00	0,00
3434	Kapitaltransferzahlungen an Haushalte und Organisationen ohne Erwerbscharakter	0,00	0,00	0,00
3435	Kapitaltransferzahlungen an das Ausland	0,00	0,00	0,00
34	Summe Auszahlungen investive Gebarung	50.313,71	73.100,00	-22.786,29
SA2	Saldo (2) Geldfluss aus der Investiven Gebarung (33 – 34)	-47.876,75	-72.200,00	24.323,25
SA3	Saldo (3) Nettofinanzierungssaldo (Saldo 1 + Saldo 2)	-660.468,42	-759.200,00	98.731,58
351	Einzahlungen aus der Aufnahme von Finanzschulden	0,00	0,00	0,00
3511	Einzahlungen aus empfangenen Darlehen von öffentlichen Körperschaften und Rechtsträgern	0,00	0,00	0,00
3512	Einzahlungen aus empfangenen Darlehen von Beteiligungen	0,00	0,00	0,00
3513	Einzahlungen aus empfangenen Darlehen von Unternehmen und privaten Haushalten	0,00	0,00	0,00
3514	Einzahlungen aus Finanzschulden (Finanzunternehmen)	0,00	0,00	0,00
353	Einzahlungen infolge eines Kapitaltausch bei derivativen Finanzinstrumenten mit Grundgeschäft	0,00	0,00	0,00
3530	Einzahlungen infolge eines Kapitaltausch bei derivativen Finanzinstrumenten mit Grundgeschäft	0,00	0,00	0,00
355	Einzahlungen aus dem Abgang von Finanzinstrumenten	0,00	0,00	0,00
3550	Einzahlungen aus dem Abgang von Finanzinstrumenten	0,00	0,00	0,00
35	Summe Einzahlungen aus der Finanzierungstätigkeit	0,00	0,00	0,00
361	Auszahlungen aus der Tilgung von Finanzschulden	0,00	0,00	0,00

Vertretungskörper und allgemeine Verwaltung (Gruppe 0)

MVAG	Mittelverwendungs- und aufbringungsgruppen (1. und 2. Ebene)	RA 2020	VA 2020	RA - VA
3611	Auszahlungen aus empfangenen Darlehen von öffentlichen Körperschaften und Rechtsträgern	0,00	0,00	0,00
3612	Auszahlungen aus empfangenen Darlehen von Beteiligungen	0,00	0,00	0,00
3613	Auszahlungen aus empfangenen Darlehen von Unternehmen und privaten Haushalten	0,00	0,00	0,00
3614	Auszahlungen aus Finanzschulden	0,00	0,00	0,00
3615	Auszahlung aus der Rückzahlung von Leasingverbindlichkeiten	0,00	0,00	0,00
363	Auszahlungen infolge eines Kapitaltausch bei derivativen Finanzinstrumenten mit Grundgeschäft	0,00	0,00	0,00
3630	Auszahlungen infolge eines Kapitaltausch bei derivativen Finanzinstrumenten mit Grundgeschäft	0,00	0,00	0,00
365	Auszahlungen für den Erwerb von Finanzinstrumenten	0,00	0,00	0,00
3650	Auszahlungen für den Erwerb von Finanzinstrumenten	0,00	0,00	0,00
36	Summe Auszahlungen aus der Finanzierungstätigkeit	0,00	0,00	0,00
SA4	Saldo (4) Geldfluss aus der Finanzierungstätigkeit (35 – 36)	0,00	0,00	0,00
SA5	Saldo (5) Geldfluss aus der voranschlagswirksamen Gebarung (Saldo 3 + Saldo 4)	-660.468,42	-759.200,00	98.731,58

Öffentliche Ordnung und Sicherheit (Gruppe 1)

MVAG	Mittelverwendungs- und aufbringungsgruppen (1. und 2. Ebene)	RA 2020	VA 2020	RA - VA
311	Einzahlungen aus der operativen Verwaltungstätigkeit	29.720,49	25.600,00	4.120,49
3111	Einzahlungen aus eigenen Abgaben	0,00	0,00	0,00
3112	Einzahlungen aus Ertragsanteilen	0,00	0,00	0,00
3113	Einzahlungen aus Gebühren	0,00	0,00	0,00
3114	Einzahlungen aus Leistungen	22.564,78	12.500,00	10.064,78
3115	Einzahlungen aus Besitz und wirtschaftlicher Tätigkeit	6.901,15	13.000,00	-6.098,85
3116	Einzahlungen aus Veräußerung von geringwertigen Wirtschaftsgütern (GWG) und sonstige Einzahlungen	254,56	100,00	154,56
312	Einzahlungen aus Transfers (ohne Kapitaltransfers)	32.491,66	53.700,00	-21.208,34
3121	Transferzahlungen von Trägern des öffentlichen Rechts	32.491,66	53.700,00	-21.208,34
3122	Transferzahlungen von Beteiligungen	0,00	0,00	0,00
3123	Transferzahlungen von Unternehmen (inkl. Finanzunternehmen)	0,00	0,00	0,00
3124	Transferzahlungen von Haushalte und Organisationen ohne Erwerbscharakter	0,00	0,00	0,00
3125	Transferzahlungen vom Ausland	0,00	0,00	0,00
3126	Investitions- und Tilgungszuschüsse zwischen Unternehmungen und Betrieben der Gebietskörperschaft und der Gebietskörperschaft	0,00	0,00	0,00
313	Einzahlungen aus Finanzerträgen	0,00	0,00	0,00
3131	Einzahlungen aus Zinserträgen	0,00	0,00	0,00
3133	Einzahlungen aus Gewinnentnahmen von marktbestimmten Betrieben	0,00	0,00	0,00
3134	Sonstige Einzahlungen aus Finanzerträgen	0,00	0,00	0,00
3135	Einzahlungen aus Dividenden/Gewinnausschüttungen	0,00	0,00	0,00
31	Summe Einzahlungen operative Gebarung	62.212,15	79.300,00	-17.087,85
321	Auszahlungen aus Personalaufwand	0,00	0,00	0,00
3211	Auszahlungen für Personalaufwand Bezüge, Nebengebühren, und Mehrleistungsvergütungen)	0,00	0,00	0,00
3212	Auszahlungen für gesetzliche und freiwillige Sozialaufwendungen	0,00	0,00	0,00
3213	Auszahlungen aus sonstigem Personalaufwand	0,00	0,00	0,00
322	Auszahlungen aus Sachaufwand (ohne Transferaufwand)	43.410,59	64.400,00	-20.989,41
3221	Auszahlungen für Gebrauchs- und Verbrauchsgüter, Handelswaren	0,00	100,00	-100,00
3222	Auszahlungen für Verwaltungs- und Betriebsaufwand	27.163,24	36.000,00	-8.836,76
3223	Auszahlungen für Leasing- und Mietaufwand	150,00	0,00	150,00
3224	Auszahlungen für Instandhaltung	14.000,11	23.500,00	-9.499,89
3225	Sonstige Auszahlungen aus Sachaufwand	2.097,24	4.800,00	-2.702,76
323	Auszahlungen aus Transfers (ohne Kapitaltransfers)	12.542,60	12.000,00	542,60
3231	Transferzahlungen an Träger des öffentlichen Rechts	12.542,60	12.000,00	542,60
3232	Transferzahlungen an Beteiligungen	0,00	0,00	0,00
3233	Transferzahlungen an Unternehmen (inkl. Finanzunternehmen)	0,00	0,00	0,00

Öffentliche Ordnung und Sicherheit (Gruppe 1)

MVAG	Mittelverwendungs- und aufbringungsgruppen (1. und 2. Ebene)	RA 2020	VA 2020	RA - VA
3234	Transferzahlungen an Haushalte und Organisationen ohne Erwerbscharakter	0,00	0,00	0,00
3235	Transferzahlungen an das Ausland	0,00	0,00	0,00
3236	Investitions- und Tilgungszuschüsse zwischen Unternehmungen und Betrieben der Gebietskörperschaft und der Gebietskörperschaft	0,00	0,00	0,00
324	Auszahlungen aus Finanzaufwand	4.235,71	4.300,00	-64,29
3241	Auszahlungen für Zinsaufwand, für Finanzierungsleasing, für Forderungskauf, für Finanzschulden und derivative Finanzinstrumente m	4.235,71	4.300,00	-64,29
3242	Auszahlungen für Zinsen aus derivativen Finanzinstrumenten ohne Grundgeschäft	0,00	0,00	0,00
3243	Auszahlung aus Gewinnentnahmen von marktbestimmten Betrieben	0,00	0,00	0,00
3244	Sonstige Auszahlungen aus Finanzaufwendungen	0,00	0,00	0,00
32	Summe Auszahlungen operative Gebarung	60.188,90	80.700,00	-20.511,10
SA1	Saldo (1) Geldfluss aus der Operativen Gebarung (31 – 32)	2.023,25	-1.400,00	3.423,25
331	Einzahlungen aus der Investitionstätigkeit	0,00	0,00	0,00
3311	Einzahlungen aus der Veräußerung von immateriellem Vermögen	0,00	0,00	0,00
3312	Einzahlungen aus der Veräußerung von Grundstücken und Grundstückeinrichtungen	0,00	0,00	0,00
3313	Einzahlungen aus der Veräußerung von Gebäuden und Bauten	0,00	0,00	0,00
3314	Einzahlungen aus der Veräußerung von technischen Anlagen, Fahrzeuge und Maschinen	0,00	0,00	0,00
3315	Einzahlungen aus der Veräußerung von Amts-, Betriebs- und Geschäftsausstattung	0,00	0,00	0,00
3316	Einzahlungen aus der Veräußerung von Kulturgütern	0,00	0,00	0,00
3317	Einzahlungen aus der Veräußerung von Beteiligungen	0,00	0,00	0,00
332	Einzahlungen aus der Rückzahlung von Darlehen sowie gewährten Vorschüssen	0,00	0,00	0,00
3321	Einzahlungen aus Darlehen an Träger des öffentlichen Rechts	0,00	0,00	0,00
3322	Einzahlungen aus Darlehen an Beteiligungen	0,00	0,00	0,00
3323	Einzahlungen aus Darlehen an Unternehmen und Haushalte	0,00	0,00	0,00
3325	Einzahlungen aus Vorschüssen und Anzahlungen	0,00	0,00	0,00
333	Einzahlungen aus Kapitaltransfers	0,00	0,00	0,00
3331	Kapitaltransferzahlungen von Trägern des öffentlichen Rechts	0,00	0,00	0,00
3332	Kapitaltransferzahlungen von Beteiligungen	0,00	0,00	0,00
3333	Kapitaltransferzahlungen von Unternehmen	0,00	0,00	0,00
3334	Kapitaltransferzahlungen von Haushalten und Organisationen ohne Erwerbscharakter	0,00	0,00	0,00
3335	Kapitaltransferzahlungen vom Ausland	0,00	0,00	0,00
33	Summe Einzahlungen investive Gebarung	0,00	0,00	0,00
341	Auszahlungen aus der Investitionstätigkeit	0,00	0,00	0,00
3411	Auszahlungen für den Erwerb von immateriellem Vermögen	0,00	0,00	0,00

Öffentliche Ordnung und Sicherheit (Gruppe 1)

MVAG	Mittelverwendungs- und aufbringungsgruppen (1. und 2. Ebene)	RA 2020	VA 2020	RA - VA
3412	Auszahlungen für den Erwerb von Grundstücken und Grundstückseinrichtungen	0,00	0,00	0,00
3413	Auszahlungen für den Erwerb von Gebäuden und Bauten	0,00	0,00	0,00
3414	Auszahlungen für den Erwerb von technischen Anlagen, Fahrzeuge und Maschinen	0,00	0,00	0,00
3415	Auszahlungen für den Erwerb von Amts-, Betriebs- und Geschäftsausstattung	0,00	0,00	0,00
3416	Auszahlungen für den Erwerb von Kulturgütern	0,00	0,00	0,00
3417	Auszahlungen für den Erwerb von Beteiligungen	0,00	0,00	0,00
342	Auszahlungen von gewährten Darlehen sowie gewährten Vorschüssen	0,00	0,00	0,00
3421	Auszahlung von Darlehen an Träger des öffentlichen Rechts	0,00	0,00	0,00
3422	Auszahlung von Darlehen an Beteiligungen	0,00	0,00	0,00
3423	Auszahlung von Darlehen an Unternehmen und Haushalte	0,00	0,00	0,00
3425	Auszahlungen von Vorschüssen und Anzahlungen	0,00	0,00	0,00
343	Auszahlungen aus Kapitaltransfers	0,00	0,00	0,00
3431	Kapitaltransferzahlungen an Träger des öffentlichen Rechts	0,00	0,00	0,00
3432	Kapitaltransferzahlungen an Beteiligungen	0,00	0,00	0,00
3433	Kapitaltransferzahlungen an Unternehmen (Finanzunternehmen)	0,00	0,00	0,00
3434	Kapitaltransferzahlungen an Haushalte und Organisationen ohne Erwerbscharakter	0,00	0,00	0,00
3435	Kapitaltransferzahlungen an das Ausland	0,00	0,00	0,00
34	Summe Auszahlungen investive Gebarung	0,00	0,00	0,00
SA2	Saldo (2) Geldfluss aus der Investiven Gebarung (33 – 34)	0,00	0,00	0,00
SA3	Saldo (3) Nettofinanzierungssaldo (Saldo 1 + Saldo 2)	2.023,25	-1.400,00	3.423,25
351	Einzahlungen aus der Aufnahme von Finanzschulden	0,00	0,00	0,00
3511	Einzahlungen aus empfangenen Darlehen von öffentlichen Körperschaften und Rechtsträgern	0,00	0,00	0,00
3512	Einzahlungen aus empfangenen Darlehen von Beteiligungen	0,00	0,00	0,00
3513	Einzahlungen aus empfangenen Darlehen von Unternehmen und privaten Haushalten	0,00	0,00	0,00
3514	Einzahlungen aus Finanzschulden (Finanzunternehmen)	0,00	0,00	0,00
353	Einzahlungen infolge eines Kapitaltausch bei derivativen Finanzinstrumenten mit Grundgeschäft	0,00	0,00	0,00
3530	Einzahlungen infolge eines Kapitaltausch bei derivativen Finanzinstrumenten mit Grundgeschäft	0,00	0,00	0,00
355	Einzahlungen aus dem Abgang von Finanzinstrumenten	0,00	0,00	0,00
3550	Einzahlungen aus dem Abgang von Finanzinstrumenten	0,00	0,00	0,00
35	Summe Einzahlungen aus der Finanzierungstätigkeit	0,00	0,00	0,00
361	Auszahlungen aus der Tilgung von Finanzschulden	36.791,12	36.500,00	291,12

Öffentliche Ordnung und Sicherheit (Gruppe 1)

MVAG	Mittelverwendungs- und aufbringungsgruppen (1. und 2. Ebene)	RA 2020	VA 2020	RA - VA
3611	Auszahlungen aus empfangenen Darlehen von öffentlichen Körperschaften und Rechtsträgern	0,00	0,00	0,00
3612	Auszahlungen aus empfangenen Darlehen von Beteiligungen	0,00	0,00	0,00
3613	Auszahlungen aus empfangenen Darlehen von Unternehmen und privaten Haushalten	0,00	0,00	0,00
3614	Auszahlungen aus Finanzschulden	36.791,12	36.500,00	291,12
3615	Auszahlung aus der Rückzahlung von Leasingverbindlichkeiten	0,00	0,00	0,00
363	Auszahlungen infolge eines Kapitaltausch bei derivativen Finanzinstrumenten mit Grundgeschäft	0,00	0,00	0,00
3630	Auszahlungen infolge eines Kapitaltausch bei derivativen Finanzinstrumenten mit Grundgeschäft	0,00	0,00	0,00
365	Auszahlungen für den Erwerb von Finanzinstrumenten	0,00	0,00	0,00
3650	Auszahlungen für den Erwerb von Finanzinstrumenten	0,00	0,00	0,00
36	Summe Auszahlungen aus der Finanzierungstätigkeit	36.791,12	36.500,00	291,12
SA4	Saldo (4) Geldfluss aus der Finanzierungstätigkeit (35 – 36)	-36.791,12	-36.500,00	-291,12
SA5	Saldo (5) Geldfluss aus der voranschlagswirksamen Gebarung (Saldo 3 + Saldo 4)	-34.767,87	-37.900,00	3.132,13

Unterricht, Erziehung, Sport und Wissenschaft (Gruppe 2)

MVAG	Mittelverwendungs- und aufbringungsgruppen (1. und 2. Ebene)	RA 2020	VA 2020	RA - VA
311	Einzahlungen aus der operativen Verwaltungstätigkeit	69.760,03	83.700,00	-13.939,97
3111	Einzahlungen aus eigenen Abgaben	0,00	0,00	0,00
3112	Einzahlungen aus Ertragsanteilen	0,00	0,00	0,00
3113	Einzahlungen aus Gebühren	25.994,00	32.100,00	-6.106,00
3114	Einzahlungen aus Leistungen	40.798,83	46.500,00	-5.701,17
3115	Einzahlungen aus Besitz und wirtschaftlicher Tätigkeit	550,00	600,00	-50,00
3116	Einzahlungen aus Veräußerung von geringwertigen Wirtschaftsgütern (GWG) und sonstige Einzahlungen	2.417,20	4.500,00	-2.082,80
312	Einzahlungen aus Transfers (ohne Kapitaltransfers)	0,00	1.000,00	-1.000,00
3121	Transferzahlungen von Trägern des öffentlichen Rechts	0,00	1.000,00	-1.000,00
3122	Transferzahlungen von Beteiligungen	0,00	0,00	0,00
3123	Transferzahlungen von Unternehmen (inkl. Finanzunternehmen)	0,00	0,00	0,00
3124	Transferzahlungen von Haushalte und Organisationen ohne Erwerbscharakter	0,00	0,00	0,00
3125	Transferzahlungen vom Ausland	0,00	0,00	0,00
3126	Investitions- und Tilgungszuschüsse zwischen Unternehmungen und Betrieben der Gebietskörperschaft und der Gebietskörperschaft	0,00	0,00	0,00
313	Einzahlungen aus Finanzerträgen	0,00	0,00	0,00
3131	Einzahlungen aus Zinserträgen	0,00	0,00	0,00
3133	Einzahlungen aus Gewinnentnahmen von marktbestimmten Betrieben	0,00	0,00	0,00
3134	Sonstige Einzahlungen aus Finanzerträgen	0,00	0,00	0,00
3135	Einzahlungen aus Dividenden/Gewinnausschüttungen	0,00	0,00	0,00
31	Summe Einzahlungen operative Gebarung	69.760,03	84.700,00	-14.939,97
321	Auszahlungen aus Personalaufwand	317.487,28	314.900,00	2.587,28
3211	Auszahlungen für Personalaufwand Bezüge, Nebengebühren, und Mehrleistungsvergütungen)	251.429,81	248.000,00	3.429,81
3212	Auszahlungen für gesetzliche und freiwillige Sozialaufwendungen	62.772,24	63.000,00	-227,76
3213	Auszahlungen aus sonstigem Personalaufwand	3.285,23	3.900,00	-614,77
322	Auszahlungen aus Sachaufwand (ohne Transferaufwand)	305.089,46	381.900,00	-76.810,54
3221	Auszahlungen für Gebrauchs- und Verbrauchsgüter, Handelswaren	65.975,51	65.900,00	75,51
3222	Auszahlungen für Verwaltungs- und Betriebsaufwand	15.777,78	35.400,00	-19.622,22
3223	Auszahlungen für Leasing- und Mietaufwand	0,00	0,00	0,00
3224	Auszahlungen für Instandhaltung	45.054,07	58.100,00	-13.045,93
3225	Sonstige Auszahlungen aus Sachaufwand	178.282,10	222.500,00	-44.217,90
323	Auszahlungen aus Transfers (ohne Kapitaltransfers)	18.565,50	18.300,00	265,50
3231	Transferzahlungen an Träger des öffentlichen Rechts	0,00	0,00	0,00
3232	Transferzahlungen an Beteiligungen	0,00	0,00	0,00
3233	Transferzahlungen an Unternehmen (inkl. Finanzunternehmen)	0,00	0,00	0,00

Unterricht, Erziehung, Sport und Wissenschaft (Gruppe 2)

MVAG	Mittelverwendungs- und aufbringungsgruppen (1. und 2. Ebene)	RA 2020	VA 2020	RA - VA
3234	Transferzahlungen an Haushalte und Organisationen ohne Erwerbscharakter	18.565,50	18.300,00	265,50
3235	Transferzahlungen an das Ausland	0,00	0,00	0,00
3236	Investitions- und Tilgungszuschüsse zwischen Unternehmungen und Betrieben der Gebietskörperschaft und der Gebietskörperschaft	0,00	0,00	0,00
324	Auszahlungen aus Finanzaufwand	1.597,32	1.700,00	-102,68
3241	Auszahlungen für Zinsaufwand, für Finanzierungsleasing, für Forderungskauf, für Finanzschulden und derivative Finanzinstrumente m	1.597,32	1.700,00	-102,68
3242	Auszahlungen für Zinsen aus derivativen Finanzinstrumenten ohne Grundgeschäft	0,00	0,00	0,00
3243	Auszahlung aus Gewinnentnahmen von marktbestimmten Betrieben	0,00	0,00	0,00
3244	Sonstige Auszahlungen aus Finanzaufwendungen	0,00	0,00	0,00
32	Summe Auszahlungen operative Gebarung	642.739,56	716.800,00	-74.060,44
SA1	Saldo (1) Geldfluss aus der Operativen Gebarung (31 – 32)	-572.979,53	-632.100,00	59.120,47
331	Einzahlungen aus der Investitionstätigkeit	0,00	0,00	0,00
3311	Einzahlungen aus der Veräußerung von immateriellem Vermögen	0,00	0,00	0,00
3312	Einzahlungen aus der Veräußerung von Grundstücken und Grundstückeinrichtungen	0,00	0,00	0,00
3313	Einzahlungen aus der Veräußerung von Gebäuden und Bauten	0,00	0,00	0,00
3314	Einzahlungen aus der Veräußerung von technischen Anlagen, Fahrzeuge und Maschinen	0,00	0,00	0,00
3315	Einzahlungen aus der Veräußerung von Amts-, Betriebs- und Geschäftsausstattung	0,00	0,00	0,00
3316	Einzahlungen aus der Veräußerung von Kulturgütern	0,00	0,00	0,00
3317	Einzahlungen aus der Veräußerung von Beteiligungen	0,00	0,00	0,00
332	Einzahlungen aus der Rückzahlung von Darlehen sowie gewährten Vorschüssen	0,00	0,00	0,00
3321	Einzahlungen aus Darlehen an Träger des öffentlichen Rechts	0,00	0,00	0,00
3322	Einzahlungen aus Darlehen an Beteiligungen	0,00	0,00	0,00
3323	Einzahlungen aus Darlehen an Unternehmen und Haushalte	0,00	0,00	0,00
3325	Einzahlungen aus Vorschüssen und Anzahlungen	0,00	0,00	0,00
333	Einzahlungen aus Kapitaltransfers	0,00	0,00	0,00
3331	Kapitaltransferzahlungen von Trägern des öffentlichen Rechts	0,00	0,00	0,00
3332	Kapitaltransferzahlungen von Beteiligungen	0,00	0,00	0,00
3333	Kapitaltransferzahlungen von Unternehmen	0,00	0,00	0,00
3334	Kapitaltransferzahlungen von Haushalten und Organisationen ohne Erwerbscharakter	0,00	0,00	0,00
3335	Kapitaltransferzahlungen vom Ausland	0,00	0,00	0,00
33	Summe Einzahlungen investive Gebarung	0,00	0,00	0,00
341	Auszahlungen aus der Investitionstätigkeit	27.411,58	36.500,00	-9.088,42
3411	Auszahlungen für den Erwerb von immateriellem Vermögen	0,00	0,00	0,00

Unterricht, Erziehung, Sport und Wissenschaft (Gruppe 2)

MVAG	Mittelverwendungs- und aufbringungsgruppen (1. und 2. Ebene)	RA 2020	VA 2020	RA - VA
3412	Auszahlungen für den Erwerb von Grundstücken und Grundstückseinrichtungen	0,00	0,00	0,00
3413	Auszahlungen für den Erwerb von Gebäuden und Bauten	0,00	0,00	0,00
3414	Auszahlungen für den Erwerb von technischen Anlagen, Fahrzeuge und Maschinen	3.410,00	0,00	3.410,00
3415	Auszahlungen für den Erwerb von Amts-, Betriebs- und Geschäftsausstattung	24.001,58	36.500,00	-12.498,42
3416	Auszahlungen für den Erwerb von Kulturgütern	0,00	0,00	0,00
3417	Auszahlungen für den Erwerb von Beteiligungen	0,00	0,00	0,00
342	Auszahlungen von gewährten Darlehen sowie gewährten Vorschüssen	0,00	0,00	0,00
3421	Auszahlung von Darlehen an Träger des öffentlichen Rechts	0,00	0,00	0,00
3422	Auszahlung von Darlehen an Beteiligungen	0,00	0,00	0,00
3423	Auszahlung von Darlehen an Unternehmen und Haushalte	0,00	0,00	0,00
3425	Auszahlungen von Vorschüssen und Anzahlungen	0,00	0,00	0,00
343	Auszahlungen aus Kapitaltransfers	0,00	0,00	0,00
3431	Kapitaltransferzahlungen an Träger des öffentlichen Rechts	0,00	0,00	0,00
3432	Kapitaltransferzahlungen an Beteiligungen	0,00	0,00	0,00
3433	Kapitaltransferzahlungen an Unternehmen (Finanzunternehmen)	0,00	0,00	0,00
3434	Kapitaltransferzahlungen an Haushalte und Organisationen ohne Erwerbscharakter	0,00	0,00	0,00
3435	Kapitaltransferzahlungen an das Ausland	0,00	0,00	0,00
34	Summe Auszahlungen investive Gebarung	27.411,58	36.500,00	-9.088,42
SA2	Saldo (2) Geldfluss aus der Investiven Gebarung (33 – 34)	-27.411,58	-36.500,00	9.088,42
SA3	Saldo (3) Nettofinanzierungssaldo (Saldo 1 + Saldo 2)	-600.391,11	-668.600,00	68.208,89
351	Einzahlungen aus der Aufnahme von Finanzschulden	0,00	0,00	0,00
3511	Einzahlungen aus empfangenen Darlehen von öffentlichen Körperschaften und Rechtsträgern	0,00	0,00	0,00
3512	Einzahlungen aus empfangenen Darlehen von Beteiligungen	0,00	0,00	0,00
3513	Einzahlungen aus empfangenen Darlehen von Unternehmen und privaten Haushalten	0,00	0,00	0,00
3514	Einzahlungen aus Finanzschulden (Finanzunternehmen)	0,00	0,00	0,00
353	Einzahlungen infolge eines Kapitaltausch bei derivativen Finanzinstrumenten mit Grundgeschäft	0,00	0,00	0,00
3530	Einzahlungen infolge eines Kapitaltausch bei derivativen Finanzinstrumenten mit Grundgeschäft	0,00	0,00	0,00
355	Einzahlungen aus dem Abgang von Finanzinstrumenten	0,00	0,00	0,00
3550	Einzahlungen aus dem Abgang von Finanzinstrumenten	0,00	0,00	0,00
35	Summe Einzahlungen aus der Finanzierungstätigkeit	0,00	0,00	0,00
361	Auszahlungen aus der Tilgung von Finanzschulden	33.856,08	33.000,00	856,08

Unterricht, Erziehung, Sport und Wissenschaft (Gruppe 2)

MVAG	Mittelverwendungs- und aufbringungsgruppen (1. und 2. Ebene)	RA 2020	VA 2020	RA - VA
3611	Auszahlungen aus empfangenen Darlehen von öffentlichen Körperschaften und Rechtsträgern	0,00	0,00	0,00
3612	Auszahlungen aus empfangenen Darlehen von Beteiligungen	0,00	0,00	0,00
3613	Auszahlungen aus empfangenen Darlehen von Unternehmen und privaten Haushalten	0,00	0,00	0,00
3614	Auszahlungen aus Finanzschulden	33.856,08	33.000,00	856,08
3615	Auszahlung aus der Rückzahlung von Leasingverbindlichkeiten	0,00	0,00	0,00
363	Auszahlungen infolge eines Kapitaltausch bei derivativen Finanzinstrumenten mit Grundgeschäft	0,00	0,00	0,00
3630	Auszahlungen infolge eines Kapitaltausch bei derivativen Finanzinstrumenten mit Grundgeschäft	0,00	0,00	0,00
365	Auszahlungen für den Erwerb von Finanzinstrumenten	0,00	0,00	0,00
3650	Auszahlungen für den Erwerb von Finanzinstrumenten	0,00	0,00	0,00
36	Summe Auszahlungen aus der Finanzierungstätigkeit	33.856,08	33.000,00	856,08
SA4	Saldo (4) Geldfluss aus der Finanzierungstätigkeit (35 – 36)	-33.856,08	-33.000,00	-856,08
SA5	Saldo (5) Geldfluss aus der voranschlagswirksamen Gebarung (Saldo 3 + Saldo 4)	-634.247,19	-701.600,00	67.352,81

Kunst, Kultur und Kultus (Gruppe 3)

MVAG	Mittelverwendungs- und aufbringungsgruppen (1. und 2. Ebene)	RA 2020	VA 2020	RA - VA
311	Einzahlungen aus der operativen Verwaltungstätigkeit	196,13	1.000,00	-803,87
3111	Einzahlungen aus eigenen Abgaben	0,00	0,00	0,00
3112	Einzahlungen aus Ertragsanteilen	0,00	0,00	0,00
3113	Einzahlungen aus Gebühren	0,00	0,00	0,00
3114	Einzahlungen aus Leistungen	196,13	300,00	-103,87
3115	Einzahlungen aus Besitz und wirtschaftlicher Tätigkeit	0,00	0,00	0,00
3116	Einzahlungen aus Veräußerung von geringwertigen Wirtschaftsgütern (GWG) und sonstige Einzahlungen	0,00	700,00	-700,00
312	Einzahlungen aus Transfers (ohne Kapitaltransfers)	0,00	0,00	0,00
3121	Transferzahlungen von Trägern des öffentlichen Rechts	0,00	0,00	0,00
3122	Transferzahlungen von Beteiligungen	0,00	0,00	0,00
3123	Transferzahlungen von Unternehmen (inkl. Finanzunternehmen)	0,00	0,00	0,00
3124	Transferzahlungen von Haushalte und Organisationen ohne Erwerbscharakter	0,00	0,00	0,00
3125	Transferzahlungen vom Ausland	0,00	0,00	0,00
3126	Investitions- und Tilgungszuschüsse zwischen Unternehmungen und Betrieben der Gebietskörperschaft und der Gebietskörperschaft	0,00	0,00	0,00
313	Einzahlungen aus Finanzerträgen	0,00	0,00	0,00
3131	Einzahlungen aus Zinserträgen	0,00	0,00	0,00
3133	Einzahlungen aus Gewinnentnahmen von marktbestimmten Betrieben	0,00	0,00	0,00
3134	Sonstige Einzahlungen aus Finanzerträgen	0,00	0,00	0,00
3135	Einzahlungen aus Dividenden/Gewinnausschüttungen	0,00	0,00	0,00
31	Summe Einzahlungen operative Gebarung	196,13	1.000,00	-803,87
321	Auszahlungen aus Personalaufwand	0,00	0,00	0,00
3211	Auszahlungen für Personalaufwand Bezüge, Nebengebühren, und Mehrleistungsvergütungen)	0,00	0,00	0,00
3212	Auszahlungen für gesetzliche und freiwillige Sozialaufwendungen	0,00	0,00	0,00
3213	Auszahlungen aus sonstigem Personalaufwand	0,00	0,00	0,00
322	Auszahlungen aus Sachaufwand (ohne Transferaufwand)	98.244,40	101.200,00	-2.955,60
3221	Auszahlungen für Gebrauchs- und Verbrauchsgüter, Handelswaren	0,00	0,00	0,00
3222	Auszahlungen für Verwaltungs- und Betriebsaufwand	362,41	300,00	62,41
3223	Auszahlungen für Leasing- und Mietaufwand	0,00	0,00	0,00
3224	Auszahlungen für Instandhaltung	0,00	1.000,00	-1.000,00
3225	Sonstige Auszahlungen aus Sachaufwand	97.881,99	99.900,00	-2.018,01
323	Auszahlungen aus Transfers (ohne Kapitaltransfers)	3.800,00	2.400,00	1.400,00
3231	Transferzahlungen an Träger des öffentlichen Rechts	700,00	1.000,00	-300,00
3232	Transferzahlungen an Beteiligungen	0,00	0,00	0,00
3233	Transferzahlungen an Unternehmen (inkl. Finanzunternehmen)	0,00	0,00	0,00

Kunst, Kultur und Kultus (Gruppe 3)

MVAG	Mittelverwendungs- und aufbringungsgruppen (1. und 2. Ebene)	RA 2020	VA 2020	RA - VA
3234	Transferzahlungen an Haushalte und Organisationen ohne Erwerbscharakter	3.100,00	1.400,00	1.700,00
3235	Transferzahlungen an das Ausland	0,00	0,00	0,00
3236	Investitions- und Tilgungszuschüsse zwischen Unternehmungen und Betrieben der Gebietskörperschaft und der Gebietskörperschaft	0,00	0,00	0,00
324	Auszahlungen aus Finanzaufwand	0,00	0,00	0,00
3241	Auszahlungen für Zinsaufwand, für Finanzierungsleasing, für Forderungskauf, für Finanzschulden und derivative Finanzinstrumente m	0,00	0,00	0,00
3242	Auszahlungen für Zinsen aus derivativen Finanzinstrumenten ohne Grundgeschäft	0,00	0,00	0,00
3243	Auszahlung aus Gewinnentnahmen von marktbestimmten Betrieben	0,00	0,00	0,00
3244	Sonstige Auszahlungen aus Finanzaufwendungen	0,00	0,00	0,00
32	Summe Auszahlungen operative Gebarung	102.044,40	103.600,00	-1.555,60
SA1	Saldo (1) Geldfluss aus der Operativen Gebarung (31 – 32)	-101.848,27	-102.600,00	751,73
331	Einzahlungen aus der Investitionstätigkeit	0,00	0,00	0,00
3311	Einzahlungen aus der Veräußerung von immateriellem Vermögen	0,00	0,00	0,00
3312	Einzahlungen aus der Veräußerung von Grundstücken und Grundstückeinrichtungen	0,00	0,00	0,00
3313	Einzahlungen aus der Veräußerung von Gebäuden und Bauten	0,00	0,00	0,00
3314	Einzahlungen aus der Veräußerung von technischen Anlagen, Fahrzeuge und Maschinen	0,00	0,00	0,00
3315	Einzahlungen aus der Veräußerung von Amts-, Betriebs- und Geschäftsausstattung	0,00	0,00	0,00
3316	Einzahlungen aus der Veräußerung von Kulturgütern	0,00	0,00	0,00
3317	Einzahlungen aus der Veräußerung von Beteiligungen	0,00	0,00	0,00
332	Einzahlungen aus der Rückzahlung von Darlehen sowie gewährten Vorschüssen	0,00	0,00	0,00
3321	Einzahlungen aus Darlehen an Träger des öffentlichen Rechts	0,00	0,00	0,00
3322	Einzahlungen aus Darlehen an Beteiligungen	0,00	0,00	0,00
3323	Einzahlungen aus Darlehen an Unternehmen und Haushalte	0,00	0,00	0,00
3325	Einzahlungen aus Vorschüssen und Anzahlungen	0,00	0,00	0,00
333	Einzahlungen aus Kapitaltransfers	0,00	0,00	0,00
3331	Kapitaltransferzahlungen von Trägern des öffentlichen Rechts	0,00	0,00	0,00
3332	Kapitaltransferzahlungen von Beteiligungen	0,00	0,00	0,00
3333	Kapitaltransferzahlungen von Unternehmen	0,00	0,00	0,00
3334	Kapitaltransferzahlungen von Haushalten und Organisationen ohne Erwerbscharakter	0,00	0,00	0,00
3335	Kapitaltransferzahlungen vom Ausland	0,00	0,00	0,00
33	Summe Einzahlungen investive Gebarung	0,00	0,00	0,00
341	Auszahlungen aus der Investitionstätigkeit	0,00	100,00	-100,00
3411	Auszahlungen für den Erwerb von immateriellem Vermögen	0,00	0,00	0,00

Kunst, Kultur und Kultus (Gruppe 3)

MVAG	Mittelverwendungs- und aufbringungsgruppen (1. und 2. Ebene)	RA 2020	VA 2020	RA - VA
3412	Auszahlungen für den Erwerb von Grundstücken und Grundstückseinrichtungen	0,00	0,00	0,00
3413	Auszahlungen für den Erwerb von Gebäuden und Bauten	0,00	0,00	0,00
3414	Auszahlungen für den Erwerb von technischen Anlagen, Fahrzeuge und Maschinen	0,00	0,00	0,00
3415	Auszahlungen für den Erwerb von Amts-, Betriebs- und Geschäftsausstattung	0,00	100,00	-100,00
3416	Auszahlungen für den Erwerb von Kulturgütern	0,00	0,00	0,00
3417	Auszahlungen für den Erwerb von Beteiligungen	0,00	0,00	0,00
342	Auszahlungen von gewährten Darlehen sowie gewährten Vorschüssen	0,00	0,00	0,00
3421	Auszahlung von Darlehen an Träger des öffentlichen Rechts	0,00	0,00	0,00
3422	Auszahlung von Darlehen an Beteiligungen	0,00	0,00	0,00
3423	Auszahlung von Darlehen an Unternehmen und Haushalte	0,00	0,00	0,00
3425	Auszahlungen von Vorschüssen und Anzahlungen	0,00	0,00	0,00
343	Auszahlungen aus Kapitaltransfers	0,00	0,00	0,00
3431	Kapitaltransferzahlungen an Träger des öffentlichen Rechts	0,00	0,00	0,00
3432	Kapitaltransferzahlungen an Beteiligungen	0,00	0,00	0,00
3433	Kapitaltransferzahlungen an Unternehmen (Finanzunternehmen)	0,00	0,00	0,00
3434	Kapitaltransferzahlungen an Haushalte und Organisationen ohne Erwerbscharakter	0,00	0,00	0,00
3435	Kapitaltransferzahlungen an das Ausland	0,00	0,00	0,00
34	Summe Auszahlungen investive Gebarung	0,00	100,00	-100,00
SA2	Saldo (2) Geldfluss aus der Investiven Gebarung (33 – 34)	0,00	-100,00	100,00
SA3	Saldo (3) Nettofinanzierungssaldo (Saldo 1 + Saldo 2)	-101.848,27	-102.700,00	851,73
351	Einzahlungen aus der Aufnahme von Finanzschulden	0,00	0,00	0,00
3511	Einzahlungen aus empfangenen Darlehen von öffentlichen Körperschaften und Rechtsträgern	0,00	0,00	0,00
3512	Einzahlungen aus empfangenen Darlehen von Beteiligungen	0,00	0,00	0,00
3513	Einzahlungen aus empfangenen Darlehen von Unternehmen und privaten Haushalten	0,00	0,00	0,00
3514	Einzahlungen aus Finanzschulden (Finanzunternehmen)	0,00	0,00	0,00
353	Einzahlungen infolge eines Kapitaltausch bei derivativen Finanzinstrumenten mit Grundgeschäft	0,00	0,00	0,00
3530	Einzahlungen infolge eines Kapitaltausch bei derivativen Finanzinstrumenten mit Grundgeschäft	0,00	0,00	0,00
355	Einzahlungen aus dem Abgang von Finanzinstrumenten	0,00	0,00	0,00
3550	Einzahlungen aus dem Abgang von Finanzinstrumenten	0,00	0,00	0,00
35	Summe Einzahlungen aus der Finanzierungstätigkeit	0,00	0,00	0,00
361	Auszahlungen aus der Tilgung von Finanzschulden	0,00	0,00	0,00

Kunst, Kultur und Kultus (Gruppe 3)

MVAG	Mittelverwendungs- und aufbringungsgruppen (1. und 2. Ebene)	RA 2020	VA 2020	RA - VA
3611	Auszahlungen aus empfangenen Darlehen von öffentlichen Körperschaften und Rechtsträgern	0,00	0,00	0,00
3612	Auszahlungen aus empfangenen Darlehen von Beteiligungen	0,00	0,00	0,00
3613	Auszahlungen aus empfangenen Darlehen von Unternehmen und privaten Haushalten	0,00	0,00	0,00
3614	Auszahlungen aus Finanzschulden	0,00	0,00	0,00
3615	Auszahlung aus der Rückzahlung von Leasingverbindlichkeiten	0,00	0,00	0,00
363	Auszahlungen infolge eines Kapitaltausch bei derivativen Finanzinstrumenten mit Grundgeschäft	0,00	0,00	0,00
3630	Auszahlungen infolge eines Kapitaltausch bei derivativen Finanzinstrumenten mit Grundgeschäft	0,00	0,00	0,00
365	Auszahlungen für den Erwerb von Finanzinstrumenten	0,00	0,00	0,00
3650	Auszahlungen für den Erwerb von Finanzinstrumenten	0,00	0,00	0,00
36	Summe Auszahlungen aus der Finanzierungstätigkeit	0,00	0,00	0,00
SA4	Saldo (4) Geldfluss aus der Finanzierungstätigkeit (35 – 36)	0,00	0,00	0,00
SA5	Saldo (5) Geldfluss aus der voranschlagswirksamen Gebarung (Saldo 3 + Saldo 4)	-101.848,27	-102.700,00	851,73

Soziale Wohlfahrt und Wohnbauförderung (Gruppe 4)

MVAG	Mittelverwendungs- und aufbringungsgruppen (1. und 2. Ebene)	RA 2020	VA 2020	RA - VA
311	Einzahlungen aus der operativen Verwaltungstätigkeit	0,00	1.800,00	-1.800,00
3111	Einzahlungen aus eigenen Abgaben	0,00	0,00	0,00
3112	Einzahlungen aus Ertragsanteilen	0,00	0,00	0,00
3113	Einzahlungen aus Gebühren	0,00	0,00	0,00
3114	Einzahlungen aus Leistungen	0,00	0,00	0,00
3115	Einzahlungen aus Besitz und wirtschaftlicher Tätigkeit	0,00	0,00	0,00
3116	Einzahlungen aus Veräußerung von geringwertigen Wirtschaftsgütern (GWG) und sonstige Einzahlungen	0,00	1.800,00	-1.800,00
312	Einzahlungen aus Transfers (ohne Kapitaltransfers)	29.676,30	29.600,00	76,30
3121	Transferzahlungen von Trägern des öffentlichen Rechts	29.676,30	29.600,00	76,30
3122	Transferzahlungen von Beteiligungen	0,00	0,00	0,00
3123	Transferzahlungen von Unternehmen (inkl. Finanzunternehmen)	0,00	0,00	0,00
3124	Transferzahlungen von Haushalte und Organisationen ohne Erwerbscharakter	0,00	0,00	0,00
3125	Transferzahlungen vom Ausland	0,00	0,00	0,00
3126	Investitions- und Tilgungszuschüsse zwischen Unternehmungen und Betrieben der Gebietskörperschaft und der Gebietskörperschaft	0,00	0,00	0,00
313	Einzahlungen aus Finanzerträgen	0,00	0,00	0,00
3131	Einzahlungen aus Zinserträgen	0,00	0,00	0,00
3133	Einzahlungen aus Gewinnentnahmen von marktbestimmten Betrieben	0,00	0,00	0,00
3134	Sonstige Einzahlungen aus Finanzerträgen	0,00	0,00	0,00
3135	Einzahlungen aus Dividenden/Gewinnausschüttungen	0,00	0,00	0,00
31	Summe Einzahlungen operative Gebarung	29.676,30	31.400,00	-1.723,70
321	Auszahlungen aus Personalaufwand	0,00	0,00	0,00
3211	Auszahlungen für Personalaufwand Bezüge, Nebengebühren, und Mehrleistungsvergütungen)	0,00	0,00	0,00
3212	Auszahlungen für gesetzliche und freiwillige Sozialaufwendungen	0,00	0,00	0,00
3213	Auszahlungen aus sonstigem Personalaufwand	0,00	0,00	0,00
322	Auszahlungen aus Sachaufwand (ohne Transferaufwand)	5.320,00	11.200,00	-5.880,00
3221	Auszahlungen für Gebrauchs- und Verbrauchsgüter, Handelswaren	0,00	1.000,00	-1.000,00
3222	Auszahlungen für Verwaltungs- und Betriebsaufwand	0,00	0,00	0,00
3223	Auszahlungen für Leasing- und Mietaufwand	0,00	0,00	0,00
3224	Auszahlungen für Instandhaltung	0,00	0,00	0,00
3225	Sonstige Auszahlungen aus Sachaufwand	5.320,00	10.200,00	-4.880,00
323	Auszahlungen aus Transfers (ohne Kapitaltransfers)	423.360,14	420.300,00	3.060,14
3231	Transferzahlungen an Träger des öffentlichen Rechts	419.466,66	418.100,00	1.366,66
3232	Transferzahlungen an Beteiligungen	0,00	0,00	0,00
3233	Transferzahlungen an Unternehmen (inkl. Finanzunternehmen)	0,00	0,00	0,00

Soziale Wohlfahrt und Wohnbauförderung (Gruppe 4)

MVAG	Mittelverwendungs- und aufbringungsgruppen (1. und 2. Ebene)	RA 2020	VA 2020	RA - VA
3234	Transferzahlungen an Haushalte und Organisationen ohne Erwerbscharakter	3.893,48	2.200,00	1.693,48
3235	Transferzahlungen an das Ausland	0,00	0,00	0,00
3236	Investitions- und Tilgungszuschüsse zwischen Unternehmungen und Betrieben der Gebietskörperschaft und der Gebietskörperschaft	0,00	0,00	0,00
324	Auszahlungen aus Finanzaufwand	0,00	0,00	0,00
3241	Auszahlungen für Zinsaufwand, für Finanzierungsleasing, für Forderungskauf, für Finanzschulden und derivative Finanzinstrumente m	0,00	0,00	0,00
3242	Auszahlungen für Zinsen aus derivativen Finanzinstrumenten ohne Grundgeschäft	0,00	0,00	0,00
3243	Auszahlung aus Gewinnentnahmen von marktbestimmten Betrieben	0,00	0,00	0,00
3244	Sonstige Auszahlungen aus Finanzaufwendungen	0,00	0,00	0,00
32	Summe Auszahlungen operative Gebarung	428.680,14	431.500,00	-2.819,86
SA1	Saldo (1) Geldfluss aus der Operativen Gebarung (31 – 32)	-399.003,84	-400.100,00	1.096,16
331	Einzahlungen aus der Investitionstätigkeit	0,00	0,00	0,00
3311	Einzahlungen aus der Veräußerung von immateriellem Vermögen	0,00	0,00	0,00
3312	Einzahlungen aus der Veräußerung von Grundstücken und Grundstückeinrichtungen	0,00	0,00	0,00
3313	Einzahlungen aus der Veräußerung von Gebäuden und Bauten	0,00	0,00	0,00
3314	Einzahlungen aus der Veräußerung von technischen Anlagen, Fahrzeuge und Maschinen	0,00	0,00	0,00
3315	Einzahlungen aus der Veräußerung von Amts-, Betriebs- und Geschäftsausstattung	0,00	0,00	0,00
3316	Einzahlungen aus der Veräußerung von Kulturgütern	0,00	0,00	0,00
3317	Einzahlungen aus der Veräußerung von Beteiligungen	0,00	0,00	0,00
332	Einzahlungen aus der Rückzahlung von Darlehen sowie gewährten Vorschüssen	0,00	0,00	0,00
3321	Einzahlungen aus Darlehen an Träger des öffentlichen Rechts	0,00	0,00	0,00
3322	Einzahlungen aus Darlehen an Beteiligungen	0,00	0,00	0,00
3323	Einzahlungen aus Darlehen an Unternehmen und Haushalte	0,00	0,00	0,00
3325	Einzahlungen aus Vorschüssen und Anzahlungen	0,00	0,00	0,00
333	Einzahlungen aus Kapitaltransfers	0,00	0,00	0,00
3331	Kapitaltransferzahlungen von Trägern des öffentlichen Rechts	0,00	0,00	0,00
3332	Kapitaltransferzahlungen von Beteiligungen	0,00	0,00	0,00
3333	Kapitaltransferzahlungen von Unternehmen	0,00	0,00	0,00
3334	Kapitaltransferzahlungen von Haushalten und Organisationen ohne Erwerbscharakter	0,00	0,00	0,00
3335	Kapitaltransferzahlungen vom Ausland	0,00	0,00	0,00
33	Summe Einzahlungen investive Gebarung	0,00	0,00	0,00
341	Auszahlungen aus der Investitionstätigkeit	0,00	0,00	0,00
3411	Auszahlungen für den Erwerb von immateriellem Vermögen	0,00	0,00	0,00

Soziale Wohlfahrt und Wohnbauförderung (Gruppe 4)

MVAG	Mittelverwendungs- und aufbringungsgruppen (1. und 2. Ebene)	RA 2020	VA 2020	RA - VA
3412	Auszahlungen für den Erwerb von Grundstücken und Grundstückseinrichtungen	0,00	0,00	0,00
3413	Auszahlungen für den Erwerb von Gebäuden und Bauten	0,00	0,00	0,00
3414	Auszahlungen für den Erwerb von technischen Anlagen, Fahrzeuge und Maschinen	0,00	0,00	0,00
3415	Auszahlungen für den Erwerb von Amts-, Betriebs- und Geschäftsausstattung	0,00	0,00	0,00
3416	Auszahlungen für den Erwerb von Kulturgütern	0,00	0,00	0,00
3417	Auszahlungen für den Erwerb von Beteiligungen	0,00	0,00	0,00
342	Auszahlungen von gewährten Darlehen sowie gewährten Vorschüssen	0,00	0,00	0,00
3421	Auszahlung von Darlehen an Träger des öffentlichen Rechts	0,00	0,00	0,00
3422	Auszahlung von Darlehen an Beteiligungen	0,00	0,00	0,00
3423	Auszahlung von Darlehen an Unternehmen und Haushalte	0,00	0,00	0,00
3425	Auszahlungen von Vorschüssen und Anzahlungen	0,00	0,00	0,00
343	Auszahlungen aus Kapitaltransfers	0,00	0,00	0,00
3431	Kapitaltransferzahlungen an Träger des öffentlichen Rechts	0,00	0,00	0,00
3432	Kapitaltransferzahlungen an Beteiligungen	0,00	0,00	0,00
3433	Kapitaltransferzahlungen an Unternehmen (Finanzunternehmen)	0,00	0,00	0,00
3434	Kapitaltransferzahlungen an Haushalte und Organisationen ohne Erwerbscharakter	0,00	0,00	0,00
3435	Kapitaltransferzahlungen an das Ausland	0,00	0,00	0,00
34	Summe Auszahlungen investive Gebarung	0,00	0,00	0,00
SA2	Saldo (2) Geldfluss aus der Investiven Gebarung (33 – 34)	0,00	0,00	0,00
SA3	Saldo (3) Nettofinanzierungssaldo (Saldo 1 + Saldo 2)	-399.003,84	-400.100,00	1.096,16
351	Einzahlungen aus der Aufnahme von Finanzschulden	0,00	0,00	0,00
3511	Einzahlungen aus empfangenen Darlehen von öffentlichen Körperschaften und Rechtsträgern	0,00	0,00	0,00
3512	Einzahlungen aus empfangenen Darlehen von Beteiligungen	0,00	0,00	0,00
3513	Einzahlungen aus empfangenen Darlehen von Unternehmen und privaten Haushalten	0,00	0,00	0,00
3514	Einzahlungen aus Finanzschulden (Finanzunternehmen)	0,00	0,00	0,00
353	Einzahlungen infolge eines Kapitaltausch bei derivativen Finanzinstrumenten mit Grundgeschäft	0,00	0,00	0,00
3530	Einzahlungen infolge eines Kapitaltausch bei derivativen Finanzinstrumenten mit Grundgeschäft	0,00	0,00	0,00
355	Einzahlungen aus dem Abgang von Finanzinstrumenten	0,00	0,00	0,00
3550	Einzahlungen aus dem Abgang von Finanzinstrumenten	0,00	0,00	0,00
35	Summe Einzahlungen aus der Finanzierungstätigkeit	0,00	0,00	0,00
361	Auszahlungen aus der Tilgung von Finanzschulden	0,00	0,00	0,00

Soziale Wohlfahrt und Wohnbauförderung (Gruppe 4)

MVAG	Mittelverwendungs- und aufbringungsgruppen (1. und 2. Ebene)	RA 2020	VA 2020	RA - VA
3611	Auszahlungen aus empfangenen Darlehen von öffentlichen Körperschaften und Rechtsträgern	0,00	0,00	0,00
3612	Auszahlungen aus empfangenen Darlehen von Beteiligungen	0,00	0,00	0,00
3613	Auszahlungen aus empfangenen Darlehen von Unternehmen und privaten Haushalten	0,00	0,00	0,00
3614	Auszahlungen aus Finanzschulden	0,00	0,00	0,00
3615	Auszahlung aus der Rückzahlung von Leasingverbindlichkeiten	0,00	0,00	0,00
363	Auszahlungen infolge eines Kapitaltausch bei derivativen Finanzinstrumenten mit Grundgeschäft	0,00	0,00	0,00
3630	Auszahlungen infolge eines Kapitaltausch bei derivativen Finanzinstrumenten mit Grundgeschäft	0,00	0,00	0,00
365	Auszahlungen für den Erwerb von Finanzinstrumenten	0,00	0,00	0,00
3650	Auszahlungen für den Erwerb von Finanzinstrumenten	0,00	0,00	0,00
36	Summe Auszahlungen aus der Finanzierungstätigkeit	0,00	0,00	0,00
SA4	Saldo (4) Geldfluss aus der Finanzierungstätigkeit (35 – 36)	0,00	0,00	0,00
SA5	Saldo (5) Geldfluss aus der voranschlagswirksamen Gebarung (Saldo 3 + Saldo 4)	-399.003,84	-400.100,00	1.096,16

Gesundheit (Gruppe 5)

MVAG	Mittelverwendungs- und aufbringungsgruppen (1. und 2. Ebene)	RA 2020	VA 2020	RA - VA
311	Einzahlungen aus der operativen Verwaltungstätigkeit	0,00	0,00	0,00
3111	Einzahlungen aus eigenen Abgaben	0,00	0,00	0,00
3112	Einzahlungen aus Ertragsanteilen	0,00	0,00	0,00
3113	Einzahlungen aus Gebühren	0,00	0,00	0,00
3114	Einzahlungen aus Leistungen	0,00	0,00	0,00
3115	Einzahlungen aus Besitz und wirtschaftlicher Tätigkeit	0,00	0,00	0,00
3116	Einzahlungen aus Veräußerung von geringwertigen Wirtschaftsgütern (GWG) und sonstige Einzahlungen	0,00	0,00	0,00
312	Einzahlungen aus Transfers (ohne Kapitaltransfers)	0,00	0,00	0,00
3121	Transferzahlungen von Trägern des öffentlichen Rechts	0,00	0,00	0,00
3122	Transferzahlungen von Beteiligungen	0,00	0,00	0,00
3123	Transferzahlungen von Unternehmen (inkl. Finanzunternehmen)	0,00	0,00	0,00
3124	Transferzahlungen von Haushalte und Organisationen ohne Erwerbscharakter	0,00	0,00	0,00
3125	Transferzahlungen vom Ausland	0,00	0,00	0,00
3126	Investitions- und Tilgungszuschüsse zwischen Unternehmungen und Betrieben der Gebietskörperschaft und der Gebietskörperschaft	0,00	0,00	0,00
313	Einzahlungen aus Finanzerträgen	0,00	0,00	0,00
3131	Einzahlungen aus Zinserträgen	0,00	0,00	0,00
3133	Einzahlungen aus Gewinnentnahmen von marktbestimmten Betrieben	0,00	0,00	0,00
3134	Sonstige Einzahlungen aus Finanzerträgen	0,00	0,00	0,00
3135	Einzahlungen aus Dividenden/Gewinnausschüttungen	0,00	0,00	0,00
31	Summe Einzahlungen operative Gebarung	0,00	0,00	0,00
321	Auszahlungen aus Personalaufwand	0,00	0,00	0,00
3211	Auszahlungen für Personalaufwand Bezüge, Nebengebühren, und Mehrleistungsvergütungen)	0,00	0,00	0,00
3212	Auszahlungen für gesetzliche und freiwillige Sozialaufwendungen	0,00	0,00	0,00
3213	Auszahlungen aus sonstigem Personalaufwand	0,00	0,00	0,00
322	Auszahlungen aus Sachaufwand (ohne Transferaufwand)	21.641,52	2.700,00	18.941,52
3221	Auszahlungen für Gebrauchs- und Verbrauchsgüter, Handelswaren	0,00	0,00	0,00
3222	Auszahlungen für Verwaltungs- und Betriebsaufwand	0,00	0,00	0,00
3223	Auszahlungen für Leasing- und Mietaufwand	0,00	0,00	0,00
3224	Auszahlungen für Instandhaltung	0,00	0,00	0,00
3225	Sonstige Auszahlungen aus Sachaufwand	21.641,52	2.700,00	18.941,52
323	Auszahlungen aus Transfers (ohne Kapitaltransfers)	686.800,40	691.700,00	-4.899,60
3231	Transferzahlungen an Träger des öffentlichen Rechts	646.656,32	648.800,00	-2.143,68
3232	Transferzahlungen an Beteiligungen	0,00	0,00	0,00
3233	Transferzahlungen an Unternehmen (inkl. Finanzunternehmen)	0,00	0,00	0,00

Gesundheit (Gruppe 5)

MVAG	Mittelverwendungs- und aufbringungsgruppen (1. und 2. Ebene)	RA 2020	VA 2020	RA - VA
3234	Transferzahlungen an Haushalte und Organisationen ohne Erwerbscharakter	40.144,08	42.900,00	-2.755,92
3235	Transferzahlungen an das Ausland	0,00	0,00	0,00
3236	Investitions- und Tilgungszuschüsse zwischen Unternehmungen und Betrieben der Gebietskörperschaft und der Gebietskörperschaft	0,00	0,00	0,00
324	Auszahlungen aus Finanzaufwand	82,41	100,00	-17,59
3241	Auszahlungen für Zinsaufwand, für Finanzierungsleasing, für Forderungskauf, für Finanzschulden und derivative Finanzinstrumente m	82,41	100,00	-17,59
3242	Auszahlungen für Zinsen aus derivativen Finanzinstrumenten ohne Grundgeschäft	0,00	0,00	0,00
3243	Auszahlung aus Gewinnentnahmen von marktbestimmten Betrieben	0,00	0,00	0,00
3244	Sonstige Auszahlungen aus Finanzaufwendungen	0,00	0,00	0,00
32	Summe Auszahlungen operative Gebarung	708.524,33	694.500,00	14.024,33
SA1	Saldo (1) Geldfluss aus der Operativen Gebarung (31 – 32)	-708.524,33	-694.500,00	-14.024,33
331	Einzahlungen aus der Investitionstätigkeit	0,00	0,00	0,00
3311	Einzahlungen aus der Veräußerung von immateriellem Vermögen	0,00	0,00	0,00
3312	Einzahlungen aus der Veräußerung von Grundstücken und Grundstückeinrichtungen	0,00	0,00	0,00
3313	Einzahlungen aus der Veräußerung von Gebäuden und Bauten	0,00	0,00	0,00
3314	Einzahlungen aus der Veräußerung von technischen Anlagen, Fahrzeuge und Maschinen	0,00	0,00	0,00
3315	Einzahlungen aus der Veräußerung von Amts-, Betriebs- und Geschäftsausstattung	0,00	0,00	0,00
3316	Einzahlungen aus der Veräußerung von Kulturgütern	0,00	0,00	0,00
3317	Einzahlungen aus der Veräußerung von Beteiligungen	0,00	0,00	0,00
332	Einzahlungen aus der Rückzahlung von Darlehen sowie gewährten Vorschüssen	0,00	0,00	0,00
3321	Einzahlungen aus Darlehen an Träger des öffentlichen Rechts	0,00	0,00	0,00
3322	Einzahlungen aus Darlehen an Beteiligungen	0,00	0,00	0,00
3323	Einzahlungen aus Darlehen an Unternehmen und Haushalte	0,00	0,00	0,00
3325	Einzahlungen aus Vorschüssen und Anzahlungen	0,00	0,00	0,00
333	Einzahlungen aus Kapitaltransfers	0,00	0,00	0,00
3331	Kapitaltransferzahlungen von Trägern des öffentlichen Rechts	0,00	0,00	0,00
3332	Kapitaltransferzahlungen von Beteiligungen	0,00	0,00	0,00
3333	Kapitaltransferzahlungen von Unternehmen	0,00	0,00	0,00
3334	Kapitaltransferzahlungen von Haushalten und Organisationen ohne Erwerbscharakter	0,00	0,00	0,00
3335	Kapitaltransferzahlungen vom Ausland	0,00	0,00	0,00
33	Summe Einzahlungen investive Gebarung	0,00	0,00	0,00
341	Auszahlungen aus der Investitionstätigkeit	0,00	0,00	0,00
3411	Auszahlungen für den Erwerb von immateriellem Vermögen	0,00	0,00	0,00

Gesundheit (Gruppe 5)

MVAG	Mittelverwendungs- und aufbringungsgruppen (1. und 2. Ebene)	RA 2020	VA 2020	RA - VA
3412	Auszahlungen für den Erwerb von Grundstücken und Grundstückseinrichtungen	0,00	0,00	0,00
3413	Auszahlungen für den Erwerb von Gebäuden und Bauten	0,00	0,00	0,00
3414	Auszahlungen für den Erwerb von technischen Anlagen, Fahrzeuge und Maschinen	0,00	0,00	0,00
3415	Auszahlungen für den Erwerb von Amts-, Betriebs- und Geschäftsausstattung	0,00	0,00	0,00
3416	Auszahlungen für den Erwerb von Kulturgütern	0,00	0,00	0,00
3417	Auszahlungen für den Erwerb von Beteiligungen	0,00	0,00	0,00
342	Auszahlungen von gewährten Darlehen sowie gewährten Vorschüssen	0,00	0,00	0,00
3421	Auszahlung von Darlehen an Träger des öffentlichen Rechts	0,00	0,00	0,00
3422	Auszahlung von Darlehen an Beteiligungen	0,00	0,00	0,00
3423	Auszahlung von Darlehen an Unternehmen und Haushalte	0,00	0,00	0,00
3425	Auszahlungen von Vorschüssen und Anzahlungen	0,00	0,00	0,00
343	Auszahlungen aus Kapitaltransfers	0,00	0,00	0,00
3431	Kapitaltransferzahlungen an Träger des öffentlichen Rechts	0,00	0,00	0,00
3432	Kapitaltransferzahlungen an Beteiligungen	0,00	0,00	0,00
3433	Kapitaltransferzahlungen an Unternehmen (Finanzunternehmen)	0,00	0,00	0,00
3434	Kapitaltransferzahlungen an Haushalte und Organisationen ohne Erwerbscharakter	0,00	0,00	0,00
3435	Kapitaltransferzahlungen an das Ausland	0,00	0,00	0,00
34	Summe Auszahlungen investive Gebarung	0,00	0,00	0,00
SA2	Saldo (2) Geldfluss aus der Investiven Gebarung (33 – 34)	0,00	0,00	0,00
SA3	Saldo (3) Nettofinanzierungssaldo (Saldo 1 + Saldo 2)	-708.524,33	-694.500,00	-14.024,33
351	Einzahlungen aus der Aufnahme von Finanzschulden	0,00	0,00	0,00
3511	Einzahlungen aus empfangenen Darlehen von öffentlichen Körperschaften und Rechtsträgern	0,00	0,00	0,00
3512	Einzahlungen aus empfangenen Darlehen von Beteiligungen	0,00	0,00	0,00
3513	Einzahlungen aus empfangenen Darlehen von Unternehmen und privaten Haushalten	0,00	0,00	0,00
3514	Einzahlungen aus Finanzschulden (Finanzunternehmen)	0,00	0,00	0,00
353	Einzahlungen infolge eines Kapitaltausch bei derivativen Finanzinstrumenten mit Grundgeschäft	0,00	0,00	0,00
3530	Einzahlungen infolge eines Kapitaltausch bei derivativen Finanzinstrumenten mit Grundgeschäft	0,00	0,00	0,00
355	Einzahlungen aus dem Abgang von Finanzinstrumenten	0,00	0,00	0,00
3550	Einzahlungen aus dem Abgang von Finanzinstrumenten	0,00	0,00	0,00
35	Summe Einzahlungen aus der Finanzierungstätigkeit	0,00	0,00	0,00
361	Auszahlungen aus der Tilgung von Finanzschulden	4.325,00	4.300,00	25,00

Gesundheit (Gruppe 5)

MVAG	Mittelverwendungs- und aufbringungsgruppen (1. und 2. Ebene)	RA 2020	VA 2020	RA - VA
3611	Auszahlungen aus empfangenen Darlehen von öffentlichen Körperschaften und Rechtsträgern	0,00	0,00	0,00
3612	Auszahlungen aus empfangenen Darlehen von Beteiligungen	0,00	0,00	0,00
3613	Auszahlungen aus empfangenen Darlehen von Unternehmen und privaten Haushalten	0,00	0,00	0,00
3614	Auszahlungen aus Finanzschulden	4.325,00	4.300,00	25,00
3615	Auszahlung aus der Rückzahlung von Leasingverbindlichkeiten	0,00	0,00	0,00
363	Auszahlungen infolge eines Kapitaltausch bei derivativen Finanzinstrumenten mit Grundgeschäft	0,00	0,00	0,00
3630	Auszahlungen infolge eines Kapitaltausch bei derivativen Finanzinstrumenten mit Grundgeschäft	0,00	0,00	0,00
365	Auszahlungen für den Erwerb von Finanzinstrumenten	0,00	0,00	0,00
3650	Auszahlungen für den Erwerb von Finanzinstrumenten	0,00	0,00	0,00
36	Summe Auszahlungen aus der Finanzierungstätigkeit	4.325,00	4.300,00	25,00
SA4	Saldo (4) Geldfluss aus der Finanzierungstätigkeit (35 – 36)	-4.325,00	-4.300,00	-25,00
SA5	Saldo (5) Geldfluss aus der voranschlagswirksamen Gebarung (Saldo 3 + Saldo 4)	-712.849,33	-698.800,00	-14.049,33

Straßen- und Wasserbau, Verkehr (Gruppe 6)

MVAG	Mittelverwendungs- und aufbringungsgruppen (1. und 2. Ebene)	RA 2020	VA 2020	RA - VA
311	Einzahlungen aus der operativen Verwaltungstätigkeit	1.660,53	98.200,00	-96.539,47
3111	Einzahlungen aus eigenen Abgaben	0,00	0,00	0,00
3112	Einzahlungen aus Ertragsanteilen	0,00	0,00	0,00
3113	Einzahlungen aus Gebühren	0,00	0,00	0,00
3114	Einzahlungen aus Leistungen	1.160,00	3.100,00	-1.940,00
3115	Einzahlungen aus Besitz und wirtschaftlicher Tätigkeit	500,53	1.700,00	-1.199,47
3116	Einzahlungen aus Veräußerung von geringwertigen Wirtschaftsgütern (GWG) und sonstige Einzahlungen	0,00	93.400,00	-93.400,00
312	Einzahlungen aus Transfers (ohne Kapitaltransfers)	153.430,25	199.500,00	-46.069,75
3121	Transferzahlungen von Trägern des öffentlichen Rechts	150.860,25	191.000,00	-40.139,75
3122	Transferzahlungen von Beteiligungen	0,00	0,00	0,00
3123	Transferzahlungen von Unternehmen (inkl. Finanzunternehmen)	0,00	0,00	0,00
3124	Transferzahlungen von Haushalte und Organisationen ohne Erwerbscharakter	2.570,00	8.500,00	-5.930,00
3125	Transferzahlungen vom Ausland	0,00	0,00	0,00
3126	Investitions- und Tilgungszuschüsse zwischen Unternehmungen und Betrieben der Gebietskörperschaft und der Gebietskörperschaft	0,00	0,00	0,00
313	Einzahlungen aus Finanzerträgen	0,00	0,00	0,00
3131	Einzahlungen aus Zinserträgen	0,00	0,00	0,00
3133	Einzahlungen aus Gewinnentnahmen von marktbestimmten Betrieben	0,00	0,00	0,00
3134	Sonstige Einzahlungen aus Finanzerträgen	0,00	0,00	0,00
3135	Einzahlungen aus Dividenden/Gewinnausschüttungen	0,00	0,00	0,00
31	Summe Einzahlungen operative Gebarung	155.090,78	297.700,00	-142.609,22
321	Auszahlungen aus Personalaufwand	0,00	0,00	0,00
3211	Auszahlungen für Personalaufwand Bezüge, Nebengebühren, und Mehrleistungsvergütungen)	0,00	0,00	0,00
3212	Auszahlungen für gesetzliche und freiwillige Sozialaufwendungen	0,00	0,00	0,00
3213	Auszahlungen aus sonstigem Personalaufwand	0,00	0,00	0,00
322	Auszahlungen aus Sachaufwand (ohne Transferaufwand)	248.544,45	273.900,00	-25.355,55
3221	Auszahlungen für Gebrauchs- und Verbrauchsgüter, Handelswaren	253,08	400,00	-146,92
3222	Auszahlungen für Verwaltungs- und Betriebsaufwand	0,00	0,00	0,00
3223	Auszahlungen für Leasing- und Mietaufwand	5.838,73	4.500,00	1.338,73
3224	Auszahlungen für Instandhaltung	241.012,64	228.600,00	12.412,64
3225	Sonstige Auszahlungen aus Sachaufwand	1.440,00	40.400,00	-38.960,00
323	Auszahlungen aus Transfers (ohne Kapitaltransfers)	2.200,46	3.500,00	-1.299,54
3231	Transferzahlungen an Träger des öffentlichen Rechts	2.200,46	3.500,00	-1.299,54
3232	Transferzahlungen an Beteiligungen	0,00	0,00	0,00
3233	Transferzahlungen an Unternehmen (inkl. Finanzunternehmen)	0,00	0,00	0,00

Straßen- und Wasserbau, Verkehr (Gruppe 6)

MVAG	Mittelverwendungs- und aufbringungsgruppen (1. und 2. Ebene)	RA 2020	VA 2020	RA - VA
3234	Transferzahlungen an Haushalte und Organisationen ohne Erwerbscharakter	0,00	0,00	0,00
3235	Transferzahlungen an das Ausland	0,00	0,00	0,00
3236	Investitions- und Tilgungszuschüsse zwischen Unternehmungen und Betrieben der Gebietskörperschaft und der Gebietskörperschaft	0,00	0,00	0,00
324	Auszahlungen aus Finanzaufwand	6.228,57	6.100,00	128,57
3241	Auszahlungen für Zinsaufwand, für Finanzierungsleasing, für Forderungskauf, für Finanzschulden und derivative Finanzinstrumente m	6.228,57	6.100,00	128,57
3242	Auszahlungen für Zinsen aus derivativen Finanzinstrumenten ohne Grundgeschäft	0,00	0,00	0,00
3243	Auszahlung aus Gewinnentnahmen von marktbestimmten Betrieben	0,00	0,00	0,00
3244	Sonstige Auszahlungen aus Finanzaufwendungen	0,00	0,00	0,00
32	Summe Auszahlungen operative Gebarung	256.973,48	283.500,00	-26.526,52
SA1	Saldo (1) Geldfluss aus der Operativen Gebarung (31 – 32)	-101.882,70	14.200,00	-116.082,70
331	Einzahlungen aus der Investitionstätigkeit	0,00	0,00	0,00
3311	Einzahlungen aus der Veräußerung von immateriellem Vermögen	0,00	0,00	0,00
3312	Einzahlungen aus der Veräußerung von Grundstücken und Grundstückeinrichtungen	0,00	0,00	0,00
3313	Einzahlungen aus der Veräußerung von Gebäuden und Bauten	0,00	0,00	0,00
3314	Einzahlungen aus der Veräußerung von technischen Anlagen, Fahrzeuge und Maschinen	0,00	0,00	0,00
3315	Einzahlungen aus der Veräußerung von Amts-, Betriebs- und Geschäftsausstattung	0,00	0,00	0,00
3316	Einzahlungen aus der Veräußerung von Kulturgütern	0,00	0,00	0,00
3317	Einzahlungen aus der Veräußerung von Beteiligungen	0,00	0,00	0,00
332	Einzahlungen aus der Rückzahlung von Darlehen sowie gewährten Vorschüssen	0,00	0,00	0,00
3321	Einzahlungen aus Darlehen an Träger des öffentlichen Rechts	0,00	0,00	0,00
3322	Einzahlungen aus Darlehen an Beteiligungen	0,00	0,00	0,00
3323	Einzahlungen aus Darlehen an Unternehmen und Haushalte	0,00	0,00	0,00
3325	Einzahlungen aus Vorschüssen und Anzahlungen	0,00	0,00	0,00
333	Einzahlungen aus Kapitaltransfers	35.121,69	0,00	35.121,69
3331	Kapitaltransferzahlungen von Trägern des öffentlichen Rechts	35.121,69	0,00	35.121,69
3332	Kapitaltransferzahlungen von Beteiligungen	0,00	0,00	0,00
3333	Kapitaltransferzahlungen von Unternehmen	0,00	0,00	0,00
3334	Kapitaltransferzahlungen von Haushalten und Organisationen ohne Erwerbscharakter	0,00	0,00	0,00
3335	Kapitaltransferzahlungen vom Ausland	0,00	0,00	0,00
33	Summe Einzahlungen investive Gebarung	35.121,69	0,00	35.121,69
341	Auszahlungen aus der Investitionstätigkeit	29.455,31	136.500,00	-107.044,69
3411	Auszahlungen für den Erwerb von immateriellem Vermögen	0,00	0,00	0,00

Straßen- und Wasserbau, Verkehr (Gruppe 6)

MVAG	Mittelverwendungs- und aufbringungsgruppen (1. und 2. Ebene)	RA 2020	VA 2020	RA - VA
3412	Auszahlungen für den Erwerb von Grundstücken und Grundstückseinrichtungen	-17.016,16	34.000,00	-51.016,16
3413	Auszahlungen für den Erwerb von Gebäuden und Bauten	0,00	0,00	0,00
3414	Auszahlungen für den Erwerb von technischen Anlagen, Fahrzeuge und Maschinen	46.471,47	102.500,00	-56.028,53
3415	Auszahlungen für den Erwerb von Amts-, Betriebs- und Geschäftsausstattung	0,00	0,00	0,00
3416	Auszahlungen für den Erwerb von Kulturgütern	0,00	0,00	0,00
3417	Auszahlungen für den Erwerb von Beteiligungen	0,00	0,00	0,00
342	Auszahlungen von gewährten Darlehen sowie gewährten Vorschüssen	0,00	0,00	0,00
3421	Auszahlung von Darlehen an Träger des öffentlichen Rechts	0,00	0,00	0,00
3422	Auszahlung von Darlehen an Beteiligungen	0,00	0,00	0,00
3423	Auszahlung von Darlehen an Unternehmen und Haushalte	0,00	0,00	0,00
3425	Auszahlungen von Vorschüssen und Anzahlungen	0,00	0,00	0,00
343	Auszahlungen aus Kapitaltransfers	0,00	0,00	0,00
3431	Kapitaltransferzahlungen an Träger des öffentlichen Rechts	0,00	0,00	0,00
3432	Kapitaltransferzahlungen an Beteiligungen	0,00	0,00	0,00
3433	Kapitaltransferzahlungen an Unternehmen (Finanzunternehmen)	0,00	0,00	0,00
3434	Kapitaltransferzahlungen an Haushalte und Organisationen ohne Erwerbscharakter	0,00	0,00	0,00
3435	Kapitaltransferzahlungen an das Ausland	0,00	0,00	0,00
34	Summe Auszahlungen investive Gebarung	29.455,31	136.500,00	-107.044,69
SA2	Saldo (2) Geldfluss aus der Investiven Gebarung (33 – 34)	5.666,38	-136.500,00	142.166,38
SA3	Saldo (3) Nettofinanzierungssaldo (Saldo 1 + Saldo 2)	-96.216,32	-122.300,00	26.083,68
351	Einzahlungen aus der Aufnahme von Finanzschulden	0,00	0,00	0,00
3511	Einzahlungen aus empfangenen Darlehen von öffentlichen Körperschaften und Rechtsträgern	0,00	0,00	0,00
3512	Einzahlungen aus empfangenen Darlehen von Beteiligungen	0,00	0,00	0,00
3513	Einzahlungen aus empfangenen Darlehen von Unternehmen und privaten Haushalten	0,00	0,00	0,00
3514	Einzahlungen aus Finanzschulden (Finanzunternehmen)	0,00	0,00	0,00
353	Einzahlungen infolge eines Kapitaltausch bei derivativen Finanzinstrumenten mit Grundgeschäft	0,00	0,00	0,00
3530	Einzahlungen infolge eines Kapitaltausch bei derivativen Finanzinstrumenten mit Grundgeschäft	0,00	0,00	0,00
355	Einzahlungen aus dem Abgang von Finanzinstrumenten	0,00	0,00	0,00
3550	Einzahlungen aus dem Abgang von Finanzinstrumenten	0,00	0,00	0,00
35	Summe Einzahlungen aus der Finanzierungstätigkeit	0,00	0,00	0,00
361	Auszahlungen aus der Tilgung von Finanzschulden	27.639,42	36.200,00	-8.560,58

Straßen- und Wasserbau, Verkehr (Gruppe 6)

MVAG	Mittelverwendungs- und aufbringungsgruppen (1. und 2. Ebene)	RA 2020	VA 2020	RA - VA
3611	Auszahlungen aus empfangenen Darlehen von öffentlichen Körperschaften und Rechtsträgern	0,00	0,00	0,00
3612	Auszahlungen aus empfangenen Darlehen von Beteiligungen	0,00	0,00	0,00
3613	Auszahlungen aus empfangenen Darlehen von Unternehmen und privaten Haushalten	0,00	0,00	0,00
3614	Auszahlungen aus Finanzschulden	27.639,42	36.200,00	-8.560,58
3615	Auszahlung aus der Rückzahlung von Leasingverbindlichkeiten	0,00	0,00	0,00
363	Auszahlungen infolge eines Kapitaltausch bei derivativen Finanzinstrumenten mit Grundgeschäft	0,00	0,00	0,00
3630	Auszahlungen infolge eines Kapitaltausch bei derivativen Finanzinstrumenten mit Grundgeschäft	0,00	0,00	0,00
365	Auszahlungen für den Erwerb von Finanzinstrumenten	0,00	0,00	0,00
3650	Auszahlungen für den Erwerb von Finanzinstrumenten	0,00	0,00	0,00
36	Summe Auszahlungen aus der Finanzierungstätigkeit	27.639,42	36.200,00	-8.560,58
SA4	Saldo (4) Geldfluss aus der Finanzierungstätigkeit (35 – 36)	-27.639,42	-36.200,00	8.560,58
SA5	Saldo (5) Geldfluss aus der voranschlagswirksamen Gebarung (Saldo 3 + Saldo 4)	-123.855,74	-158.500,00	34.644,26

Wirtschaftsförderung (Gruppe 7)

MVAG	Mittelverwendungs- und aufbringungsgruppen (1. und 2. Ebene)	RA 2020	VA 2020	RA - VA
311	Einzahlungen aus der operativen Verwaltungstätigkeit	15,00	90.100,00	-90.085,00
3111	Einzahlungen aus eigenen Abgaben	0,00	0,00	0,00
3112	Einzahlungen aus Ertragsanteilen	0,00	0,00	0,00
3113	Einzahlungen aus Gebühren	0,00	0,00	0,00
3114	Einzahlungen aus Leistungen	0,00	0,00	0,00
3115	Einzahlungen aus Besitz und wirtschaftlicher Tätigkeit	0,00	0,00	0,00
3116	Einzahlungen aus Veräußerung von geringwertigen Wirtschaftsgütern (GWG) und sonstige Einzahlungen	15,00	90.100,00	-90.085,00
312	Einzahlungen aus Transfers (ohne Kapitaltransfers)	22.541,04	8.100,00	14.441,04
3121	Transferzahlungen von Trägern des öffentlichen Rechts	22.541,04	8.100,00	14.441,04
3122	Transferzahlungen von Beteiligungen	0,00	0,00	0,00
3123	Transferzahlungen von Unternehmen (inkl. Finanzunternehmen)	0,00	0,00	0,00
3124	Transferzahlungen von Haushalte und Organisationen ohne Erwerbscharakter	0,00	0,00	0,00
3125	Transferzahlungen vom Ausland	0,00	0,00	0,00
3126	Investitions- und Tilgungszuschüsse zwischen Unternehmungen und Betrieben der Gebietskörperschaft und der Gebietskörperschaft	0,00	0,00	0,00
313	Einzahlungen aus Finanzerträgen	0,00	0,00	0,00
3131	Einzahlungen aus Zinserträgen	0,00	0,00	0,00
3133	Einzahlungen aus Gewinnentnahmen von marktbestimmten Betrieben	0,00	0,00	0,00
3134	Sonstige Einzahlungen aus Finanzerträgen	0,00	0,00	0,00
3135	Einzahlungen aus Dividenden/Gewinnausschüttungen	0,00	0,00	0,00
31	Summe Einzahlungen operative Gebarung	22.556,04	98.200,00	-75.643,96
321	Auszahlungen aus Personalaufwand	0,00	0,00	0,00
3211	Auszahlungen für Personalaufwand Bezüge, Nebengebühren, und Mehrleistungsvergütungen)	0,00	0,00	0,00
3212	Auszahlungen für gesetzliche und freiwillige Sozialaufwendungen	0,00	0,00	0,00
3213	Auszahlungen aus sonstigem Personalaufwand	0,00	0,00	0,00
322	Auszahlungen aus Sachaufwand (ohne Transferaufwand)	9.008,04	9.800,00	-791,96
3221	Auszahlungen für Gebrauchs- und Verbrauchsgüter, Handelswaren	0,00	0,00	0,00
3222	Auszahlungen für Verwaltungs- und Betriebsaufwand	0,00	0,00	0,00
3223	Auszahlungen für Leasing- und Mietaufwand	0,00	0,00	0,00
3224	Auszahlungen für Instandhaltung	0,00	0,00	0,00
3225	Sonstige Auszahlungen aus Sachaufwand	9.008,04	9.800,00	-791,96
323	Auszahlungen aus Transfers (ohne Kapitaltransfers)	6.382,70	9.900,00	-3.517,30
3231	Transferzahlungen an Träger des öffentlichen Rechts	0,00	0,00	0,00
3232	Transferzahlungen an Beteiligungen	0,00	0,00	0,00
3233	Transferzahlungen an Unternehmen (inkl. Finanzunternehmen)	3.182,50	3.500,00	-317,50

Wirtschaftsförderung (Gruppe 7)

MVAG	Mittelverwendungs- und aufbringungsgruppen (1. und 2. Ebene)	RA 2020	VA 2020	RA - VA
3234	Transferzahlungen an Haushalte und Organisationen ohne Erwerbscharakter	3.200,20	6.400,00	-3.199,80
3235	Transferzahlungen an das Ausland	0,00	0,00	0,00
3236	Investitions- und Tilgungszuschüsse zwischen Unternehmungen und Betrieben der Gebietskörperschaft und der Gebietskörperschaft	0,00	0,00	0,00
324	Auszahlungen aus Finanzaufwand	0,00	0,00	0,00
3241	Auszahlungen für Zinsaufwand, für Finanzierungsleasing, für Forderungskauf, für Finanzschulden und derivative Finanzinstrumente m	0,00	0,00	0,00
3242	Auszahlungen für Zinsen aus derivativen Finanzinstrumenten ohne Grundgeschäft	0,00	0,00	0,00
3243	Auszahlung aus Gewinnentnahmen von marktbestimmten Betrieben	0,00	0,00	0,00
3244	Sonstige Auszahlungen aus Finanzaufwendungen	0,00	0,00	0,00
32	Summe Auszahlungen operative Gebarung	15.390,74	19.700,00	-4.309,26
SA1	Saldo (1) Geldfluss aus der Operativen Gebarung (31 – 32)	7.165,30	78.500,00	-71.334,70
331	Einzahlungen aus der Investitionstätigkeit	0,00	0,00	0,00
3311	Einzahlungen aus der Veräußerung von immateriellem Vermögen	0,00	0,00	0,00
3312	Einzahlungen aus der Veräußerung von Grundstücken und Grundstückeinrichtungen	0,00	0,00	0,00
3313	Einzahlungen aus der Veräußerung von Gebäuden und Bauten	0,00	0,00	0,00
3314	Einzahlungen aus der Veräußerung von technischen Anlagen, Fahrzeuge und Maschinen	0,00	0,00	0,00
3315	Einzahlungen aus der Veräußerung von Amts-, Betriebs- und Geschäftsausstattung	0,00	0,00	0,00
3316	Einzahlungen aus der Veräußerung von Kulturgütern	0,00	0,00	0,00
3317	Einzahlungen aus der Veräußerung von Beteiligungen	0,00	0,00	0,00
332	Einzahlungen aus der Rückzahlung von Darlehen sowie gewährten Vorschüssen	0,00	0,00	0,00
3321	Einzahlungen aus Darlehen an Träger des öffentlichen Rechts	0,00	0,00	0,00
3322	Einzahlungen aus Darlehen an Beteiligungen	0,00	0,00	0,00
3323	Einzahlungen aus Darlehen an Unternehmen und Haushalte	0,00	0,00	0,00
3325	Einzahlungen aus Vorschüssen und Anzahlungen	0,00	0,00	0,00
333	Einzahlungen aus Kapitaltransfers	0,00	0,00	0,00
3331	Kapitaltransferzahlungen von Trägern des öffentlichen Rechts	0,00	0,00	0,00
3332	Kapitaltransferzahlungen von Beteiligungen	0,00	0,00	0,00
3333	Kapitaltransferzahlungen von Unternehmen	0,00	0,00	0,00
3334	Kapitaltransferzahlungen von Haushalten und Organisationen ohne Erwerbscharakter	0,00	0,00	0,00
3335	Kapitaltransferzahlungen vom Ausland	0,00	0,00	0,00
33	Summe Einzahlungen investive Gebarung	0,00	0,00	0,00
341	Auszahlungen aus der Investitionstätigkeit	88.471,10	90.000,00	-1.528,90
3411	Auszahlungen für den Erwerb von immateriellem Vermögen	0,00	0,00	0,00

Wirtschaftsförderung (Gruppe 7)

MVAG	Mittelverwendungs- und aufbringungsgruppen (1. und 2. Ebene)	RA 2020	VA 2020	RA - VA
3412	Auszahlungen für den Erwerb von Grundstücken und Grundstückseinrichtungen	88.471,10	90.000,00	-1.528,90
3413	Auszahlungen für den Erwerb von Gebäuden und Bauten	0,00	0,00	0,00
3414	Auszahlungen für den Erwerb von technischen Anlagen, Fahrzeuge und Maschinen	0,00	0,00	0,00
3415	Auszahlungen für den Erwerb von Amts-, Betriebs- und Geschäftsausstattung	0,00	0,00	0,00
3416	Auszahlungen für den Erwerb von Kulturgütern	0,00	0,00	0,00
3417	Auszahlungen für den Erwerb von Beteiligungen	0,00	0,00	0,00
342	Auszahlungen von gewährten Darlehen sowie gewährten Vorschüssen	0,00	0,00	0,00
3421	Auszahlung von Darlehen an Träger des öffentlichen Rechts	0,00	0,00	0,00
3422	Auszahlung von Darlehen an Beteiligungen	0,00	0,00	0,00
3423	Auszahlung von Darlehen an Unternehmen und Haushalte	0,00	0,00	0,00
3425	Auszahlungen von Vorschüssen und Anzahlungen	0,00	0,00	0,00
343	Auszahlungen aus Kapitaltransfers	0,00	0,00	0,00
3431	Kapitaltransferzahlungen an Träger des öffentlichen Rechts	0,00	0,00	0,00
3432	Kapitaltransferzahlungen an Beteiligungen	0,00	0,00	0,00
3433	Kapitaltransferzahlungen an Unternehmen (Finanzunternehmen)	0,00	0,00	0,00
3434	Kapitaltransferzahlungen an Haushalte und Organisationen ohne Erwerbscharakter	0,00	0,00	0,00
3435	Kapitaltransferzahlungen an das Ausland	0,00	0,00	0,00
34	Summe Auszahlungen investive Gebarung	88.471,10	90.000,00	-1.528,90
SA2	Saldo (2) Geldfluss aus der Investiven Gebarung (33 – 34)	-88.471,10	-90.000,00	1.528,90
SA3	Saldo (3) Nettofinanzierungssaldo (Saldo 1 + Saldo 2)	-81.305,80	-11.500,00	-69.805,80
351	Einzahlungen aus der Aufnahme von Finanzschulden	0,00	0,00	0,00
3511	Einzahlungen aus empfangenen Darlehen von öffentlichen Körperschaften und Rechtsträgern	0,00	0,00	0,00
3512	Einzahlungen aus empfangenen Darlehen von Beteiligungen	0,00	0,00	0,00
3513	Einzahlungen aus empfangenen Darlehen von Unternehmen und privaten Haushalten	0,00	0,00	0,00
3514	Einzahlungen aus Finanzschulden (Finanzunternehmen)	0,00	0,00	0,00
353	Einzahlungen infolge eines Kapitaltausch bei derivativen Finanzinstrumenten mit Grundgeschäft	0,00	0,00	0,00
3530	Einzahlungen infolge eines Kapitaltausch bei derivativen Finanzinstrumenten mit Grundgeschäft	0,00	0,00	0,00
355	Einzahlungen aus dem Abgang von Finanzinstrumenten	0,00	0,00	0,00
3550	Einzahlungen aus dem Abgang von Finanzinstrumenten	0,00	0,00	0,00
35	Summe Einzahlungen aus der Finanzierungstätigkeit	0,00	0,00	0,00
361	Auszahlungen aus der Tilgung von Finanzschulden	0,00	0,00	0,00

Wirtschaftsförderung (Gruppe 7)

MVAG	Mittelverwendungs- und aufbringungsgruppen (1. und 2. Ebene)	RA 2020	VA 2020	RA - VA
3611	Auszahlungen aus empfangenen Darlehen von öffentlichen Körperschaften und Rechtsträgern	0,00	0,00	0,00
3612	Auszahlungen aus empfangenen Darlehen von Beteiligungen	0,00	0,00	0,00
3613	Auszahlungen aus empfangenen Darlehen von Unternehmen und privaten Haushalten	0,00	0,00	0,00
3614	Auszahlungen aus Finanzschulden	0,00	0,00	0,00
3615	Auszahlung aus der Rückzahlung von Leasingverbindlichkeiten	0,00	0,00	0,00
363	Auszahlungen infolge eines Kapitaltausch bei derivativen Finanzinstrumenten mit Grundgeschäft	0,00	0,00	0,00
3630	Auszahlungen infolge eines Kapitaltausch bei derivativen Finanzinstrumenten mit Grundgeschäft	0,00	0,00	0,00
365	Auszahlungen für den Erwerb von Finanzinstrumenten	0,00	0,00	0,00
3650	Auszahlungen für den Erwerb von Finanzinstrumenten	0,00	0,00	0,00
36	Summe Auszahlungen aus der Finanzierungstätigkeit	0,00	0,00	0,00
SA4	Saldo (4) Geldfluss aus der Finanzierungstätigkeit (35 – 36)	0,00	0,00	0,00
SA5	Saldo (5) Geldfluss aus der voranschlagswirksamen Gebarung (Saldo 3 + Saldo 4)	-81.305,80	-11.500,00	-69.805,80

Dienstleistungen (Gruppe 8)

MVAG	Mittelverwendungs- und aufbringungsgruppen (1. und 2. Ebene)	RA 2020	VA 2020	RA - VA
311	Einzahlungen aus der operativen Verwaltungstätigkeit	1.872.954,60	2.078.100,00	-205.145,40
3111	Einzahlungen aus eigenen Abgaben	0,00	0,00	0,00
3112	Einzahlungen aus Ertragsanteilen	0,00	0,00	0,00
3113	Einzahlungen aus Gebühren	1.145.863,30	1.232.700,00	-86.836,70
3114	Einzahlungen aus Leistungen	245.226,86	258.500,00	-13.273,14
3115	Einzahlungen aus Besitz und wirtschaftlicher Tätigkeit	220.511,49	228.000,00	-7.488,51
3116	Einzahlungen aus Veräußerung von geringwertigen Wirtschaftsgütern (GWG) und sonstige Einzahlungen	261.352,95	358.900,00	-97.547,05
312	Einzahlungen aus Transfers (ohne Kapitaltransfers)	267.369,82	389.200,00	-121.830,18
3121	Transferzahlungen von Trägern des öffentlichen Rechts	267.369,82	389.200,00	-121.830,18
3122	Transferzahlungen von Beteiligungen	0,00	0,00	0,00
3123	Transferzahlungen von Unternehmen (inkl. Finanzunternehmen)	0,00	0,00	0,00
3124	Transferzahlungen von Haushalte und Organisationen ohne Erwerbscharakter	0,00	0,00	0,00
3125	Transferzahlungen vom Ausland	0,00	0,00	0,00
3126	Investitions- und Tilgungszuschüsse zwischen Unternehmungen und Betrieben der Gebietskörperschaft und der Gebietskörperschaft	0,00	0,00	0,00
313	Einzahlungen aus Finanzerträgen	0,00	0,00	0,00
3131	Einzahlungen aus Zinserträgen	0,00	0,00	0,00
3133	Einzahlungen aus Gewinnentnahmen von marktbestimmten Betrieben	0,00	0,00	0,00
3134	Sonstige Einzahlungen aus Finanzerträgen	0,00	0,00	0,00
3135	Einzahlungen aus Dividenden/Gewinnausschüttungen	0,00	0,00	0,00
31	Summe Einzahlungen operative Gebarung	2.140.324,42	2.467.300,00	-326.975,58
321	Auszahlungen aus Personalaufwand	385.009,52	386.600,00	-1.590,48
3211	Auszahlungen für Personalaufwand Bezüge, Nebengebühren, und Mehrleistungsvergütungen)	313.780,62	315.200,00	-1.419,38
3212	Auszahlungen für gesetzliche und freiwillige Sozialaufwendungen	71.228,90	71.400,00	-171,10
3213	Auszahlungen aus sonstigem Personalaufwand	0,00	0,00	0,00
322	Auszahlungen aus Sachaufwand (ohne Transferaufwand)	1.036.132,56	1.315.800,00	-279.667,44
3221	Auszahlungen für Gebrauchs- und Verbrauchsgüter, Handelswaren	58.974,25	28.100,00	30.874,25
3222	Auszahlungen für Verwaltungs- und Betriebsaufwand	90.005,05	99.400,00	-9.394,95
3223	Auszahlungen für Leasing- und Mietaufwand	0,00	0,00	0,00
3224	Auszahlungen für Instandhaltung	453.641,30	440.300,00	13.341,30
3225	Sonstige Auszahlungen aus Sachaufwand	433.511,96	748.000,00	-314.488,04
323	Auszahlungen aus Transfers (ohne Kapitaltransfers)	144.707,39	0,00	144.707,39
3231	Transferzahlungen an Träger des öffentlichen Rechts	144.707,39	0,00	144.707,39
3232	Transferzahlungen an Beteiligungen	0,00	0,00	0,00
3233	Transferzahlungen an Unternehmen (inkl. Finanzunternehmen)	0,00	0,00	0,00

Dienstleistungen (Gruppe 8)

MVAG	Mittelverwendungs- und aufbringungsgruppen (1. und 2. Ebene)	RA 2020	VA 2020	RA - VA
3234	Transferzahlungen an Haushalte und Organisationen ohne Erwerbscharakter	0,00	0,00	0,00
3235	Transferzahlungen an das Ausland	0,00	0,00	0,00
3236	Investitions- und Tilgungszuschüsse zwischen Unternehmungen und Betrieben der Gebietskörperschaft und der Gebietskörperschaft	0,00	0,00	0,00
324	Auszahlungen aus Finanzaufwand	56.655,49	59.100,00	-2.444,51
3241	Auszahlungen für Zinsaufwand, für Finanzierungsleasing, für Forderungskauf, für Finanzschulden und derivative Finanzinstrumente m	56.655,49	59.100,00	-2.444,51
3242	Auszahlungen für Zinsen aus derivativen Finanzinstrumenten ohne Grundgeschäft	0,00	0,00	0,00
3243	Auszahlung aus Gewinnentnahmen von marktbestimmten Betrieben	0,00	0,00	0,00
3244	Sonstige Auszahlungen aus Finanzaufwendungen	0,00	0,00	0,00
32	Summe Auszahlungen operative Gebarung	1.622.504,96	1.761.500,00	-138.995,04
SA1	Saldo (1) Geldfluss aus der Operativen Gebarung (31 – 32)	517.819,46	705.800,00	-187.980,54
331	Einzahlungen aus der Investitionstätigkeit	150,00	150.000,00	-149.850,00
3311	Einzahlungen aus der Veräußerung von immateriellem Vermögen	0,00	0,00	0,00
3312	Einzahlungen aus der Veräußerung von Grundstücken und Grundstückeinrichtungen	0,00	0,00	0,00
3313	Einzahlungen aus der Veräußerung von Gebäuden und Bauten	0,00	150.000,00	-150.000,00
3314	Einzahlungen aus der Veräußerung von technischen Anlagen, Fahrzeuge und Maschinen	150,00	0,00	150,00
3315	Einzahlungen aus der Veräußerung von Amts-, Betriebs- und Geschäftsausstattung	0,00	0,00	0,00
3316	Einzahlungen aus der Veräußerung von Kulturgütern	0,00	0,00	0,00
3317	Einzahlungen aus der Veräußerung von Beteiligungen	0,00	0,00	0,00
332	Einzahlungen aus der Rückzahlung von Darlehen sowie gewährten Vorschüssen	0,00	0,00	0,00
3321	Einzahlungen aus Darlehen an Träger des öffentlichen Rechts	0,00	0,00	0,00
3322	Einzahlungen aus Darlehen an Beteiligungen	0,00	0,00	0,00
3323	Einzahlungen aus Darlehen an Unternehmen und Haushalte	0,00	0,00	0,00
3325	Einzahlungen aus Vorschüssen und Anzahlungen	0,00	0,00	0,00
333	Einzahlungen aus Kapitaltransfers	94.801,12	10.000,00	84.801,12
3331	Kapitaltransferzahlungen von Trägern des öffentlichen Rechts	26.491,83	10.000,00	16.491,83
3332	Kapitaltransferzahlungen von Beteiligungen	0,00	0,00	0,00
3333	Kapitaltransferzahlungen von Unternehmen	0,00	0,00	0,00
3334	Kapitaltransferzahlungen von Haushalten und Organisationen ohne Erwerbscharakter	68.309,29	0,00	68.309,29
3335	Kapitaltransferzahlungen vom Ausland	0,00	0,00	0,00
33	Summe Einzahlungen investive Gebarung	94.951,12	160.000,00	-65.048,88
341	Auszahlungen aus der Investitionstätigkeit	442.585,67	568.900,00	-126.314,33
3411	Auszahlungen für den Erwerb von immateriellem Vermögen	0,00	0,00	0,00

Dienstleistungen (Gruppe 8)

MVAG	Mittelverwendungs- und aufbringungsgruppen (1. und 2. Ebene)	RA 2020	VA 2020	RA - VA
3412	Auszahlungen für den Erwerb von Grundstücken und Grundstückseinrichtungen	200.388,48	430.400,00	-230.011,52
3413	Auszahlungen für den Erwerb von Gebäuden und Bauten	178.325,91	120.800,00	57.525,91
3414	Auszahlungen für den Erwerb von technischen Anlagen, Fahrzeuge und Maschinen	42.927,41	17.700,00	25.227,41
3415	Auszahlungen für den Erwerb von Amts-, Betriebs- und Geschäftsausstattung	20.943,87	0,00	20.943,87
3416	Auszahlungen für den Erwerb von Kulturgütern	0,00	0,00	0,00
3417	Auszahlungen für den Erwerb von Beteiligungen	0,00	0,00	0,00
342	Auszahlungen von gewährten Darlehen sowie gewährten Vorschüssen	0,00	0,00	0,00
3421	Auszahlung von Darlehen an Träger des öffentlichen Rechts	0,00	0,00	0,00
3422	Auszahlung von Darlehen an Beteiligungen	0,00	0,00	0,00
3423	Auszahlung von Darlehen an Unternehmen und Haushalte	0,00	0,00	0,00
3425	Auszahlungen von Vorschüssen und Anzahlungen	0,00	0,00	0,00
343	Auszahlungen aus Kapitaltransfers	0,00	0,00	0,00
3431	Kapitaltransferzahlungen an Träger des öffentlichen Rechts	0,00	0,00	0,00
3432	Kapitaltransferzahlungen an Beteiligungen	0,00	0,00	0,00
3433	Kapitaltransferzahlungen an Unternehmen (Finanzunternehmen)	0,00	0,00	0,00
3434	Kapitaltransferzahlungen an Haushalte und Organisationen ohne Erwerbscharakter	0,00	0,00	0,00
3435	Kapitaltransferzahlungen an das Ausland	0,00	0,00	0,00
34	Summe Auszahlungen investive Gebarung	442.585,67	568.900,00	-126.314,33
SA2	Saldo (2) Geldfluss aus der Investiven Gebarung (33 – 34)	-347.634,55	-408.900,00	61.265,45
SA3	Saldo (3) Nettofinanzierungssaldo (Saldo 1 + Saldo 2)	170.184,91	296.900,00	-126.715,09
351	Einzahlungen aus der Aufnahme von Finanzschulden	80.000,00	80.000,00	0,00
3511	Einzahlungen aus empfangenen Darlehen von öffentlichen Körperschaften und Rechtsträgern	0,00	0,00	0,00
3512	Einzahlungen aus empfangenen Darlehen von Beteiligungen	0,00	0,00	0,00
3513	Einzahlungen aus empfangenen Darlehen von Unternehmen und privaten Haushalten	0,00	0,00	0,00
3514	Einzahlungen aus Finanzschulden (Finanzunternehmen)	80.000,00	80.000,00	0,00
353	Einzahlungen infolge eines Kapitaltausch bei derivativen Finanzinstrumenten mit Grundgeschäft	0,00	0,00	0,00
3530	Einzahlungen infolge eines Kapitaltausch bei derivativen Finanzinstrumenten mit Grundgeschäft	0,00	0,00	0,00
355	Einzahlungen aus dem Abgang von Finanzinstrumenten	0,00	0,00	0,00
3550	Einzahlungen aus dem Abgang von Finanzinstrumenten	0,00	0,00	0,00
35	Summe Einzahlungen aus der Finanzierungstätigkeit	80.000,00	80.000,00	0,00
361	Auszahlungen aus der Tilgung von Finanzschulden	325.742,39	326.200,00	-457,61

Dienstleistungen (Gruppe 8)

MVAG	Mittelverwendungs- und aufbringungsgruppen (1. und 2. Ebene)	RA 2020	VA 2020	RA - VA
3611	Auszahlungen aus empfangenen Darlehen von öffentlichen Körperschaften und Rechtsträgern	184.763,87	184.900,00	-136,13
3612	Auszahlungen aus empfangenen Darlehen von Beteiligungen	0,00	0,00	0,00
3613	Auszahlungen aus empfangenen Darlehen von Unternehmen und privaten Haushalten	0,00	0,00	0,00
3614	Auszahlungen aus Finanzschulden	140.978,52	141.300,00	-321,48
3615	Auszahlung aus der Rückzahlung von Leasingverbindlichkeiten	0,00	0,00	0,00
363	Auszahlungen infolge eines Kapitaltausch bei derivativen Finanzinstrumenten mit Grundgeschäft	0,00	0,00	0,00
3630	Auszahlungen infolge eines Kapitaltausch bei derivativen Finanzinstrumenten mit Grundgeschäft	0,00	0,00	0,00
365	Auszahlungen für den Erwerb von Finanzinstrumenten	0,00	0,00	0,00
3650	Auszahlungen für den Erwerb von Finanzinstrumenten	0,00	0,00	0,00
36	Summe Auszahlungen aus der Finanzierungstätigkeit	325.742,39	326.200,00	-457,61
SA4	Saldo (4) Geldfluss aus der Finanzierungstätigkeit (35 – 36)	-245.742,39	-246.200,00	457,61
SA5	Saldo (5) Geldfluss aus der voranschlagswirksamen Gebarung (Saldo 3 + Saldo 4)	-75.557,48	50.700,00	-126.257,48

Finanzwirtschaft (Gruppe 9)

MVAG	Mittelverwendungs- und aufbringungsgruppen (1. und 2. Ebene)	RA 2020	VA 2020	RA - VA
311	Einzahlungen aus der operativen Verwaltungstätigkeit	2.846.519,10	2.850.900,00	-4.380,90
3111	Einzahlungen aus eigenen Abgaben	866.101,51	1.019.900,00	-153.798,49
3112	Einzahlungen aus Ertragsanteilen	1.980.417,57	1.822.000,00	158.417,57
3113	Einzahlungen aus Gebühren	0,00	0,00	0,00
3114	Einzahlungen aus Leistungen	0,00	0,00	0,00
3115	Einzahlungen aus Besitz und wirtschaftlicher Tätigkeit	0,00	0,00	0,00
3116	Einzahlungen aus Veräußerung von geringwertigen Wirtschaftsgütern (GWG) und sonstige Einzahlungen	0,02	9.000,00	-8.999,98
312	Einzahlungen aus Transfers (ohne Kapitaltransfers)	225.295,63	82.500,00	142.795,63
3121	Transferzahlungen von Trägern des öffentlichen Rechts	225.295,63	82.500,00	142.795,63
3122	Transferzahlungen von Beteiligungen	0,00	0,00	0,00
3123	Transferzahlungen von Unternehmen (inkl. Finanzunternehmen)	0,00	0,00	0,00
3124	Transferzahlungen von Haushalte und Organisationen ohne Erwerbscharakter	0,00	0,00	0,00
3125	Transferzahlungen vom Ausland	0,00	0,00	0,00
3126	Investitions- und Tilgungszuschüsse zwischen Unternehmungen und Betrieben der Gebietskörperschaft und der Gebietskörperschaft	0,00	0,00	0,00
313	Einzahlungen aus Finanzerträgen	78,02	600,00	-521,98
3131	Einzahlungen aus Zinserträgen	78,02	600,00	-521,98
3133	Einzahlungen aus Gewinnentnahmen von marktbestimmten Betrieben	0,00	0,00	0,00
3134	Sonstige Einzahlungen aus Finanzerträgen	0,00	0,00	0,00
3135	Einzahlungen aus Dividenden/Gewinnausschüttungen	0,00	0,00	0,00
31	Summe Einzahlungen operative Gebarung	3.071.892,75	2.934.000,00	137.892,75
321	Auszahlungen aus Personalaufwand	0,00	400,00	-400,00
3211	Auszahlungen für Personalaufwand Bezüge, Nebengebühren, und Mehrleistungsvergütungen)	0,00	400,00	-400,00
3212	Auszahlungen für gesetzliche und freiwillige Sozialaufwendungen	0,00	0,00	0,00
3213	Auszahlungen aus sonstigem Personalaufwand	0,00	0,00	0,00
322	Auszahlungen aus Sachaufwand (ohne Transferaufwand)	176.360,92	90.200,00	86.160,92
3221	Auszahlungen für Gebrauchs- und Verbrauchsgüter, Handelswaren	0,00	0,00	0,00
3222	Auszahlungen für Verwaltungs- und Betriebsaufwand	0,00	0,00	0,00
3223	Auszahlungen für Leasing- und Mietaufwand	0,00	0,00	0,00
3224	Auszahlungen für Instandhaltung	0,00	0,00	0,00
3225	Sonstige Auszahlungen aus Sachaufwand	176.360,92	90.200,00	86.160,92
323	Auszahlungen aus Transfers (ohne Kapitaltransfers)	3.936,43	4.500,00	-563,57
3231	Transferzahlungen an Träger des öffentlichen Rechts	3.936,43	4.500,00	-563,57
3232	Transferzahlungen an Beteiligungen	0,00	0,00	0,00
3233	Transferzahlungen an Unternehmen (inkl. Finanzunternehmen)	0,00	0,00	0,00

Finanzwirtschaft (Gruppe 9)

MVAG	Mittelverwendungs- und aufbringungsgruppen (1. und 2. Ebene)	RA 2020	VA 2020	RA - VA
3234	Transferzahlungen an Haushalte und Organisationen ohne Erwerbscharakter	0,00	0,00	0,00
3235	Transferzahlungen an das Ausland	0,00	0,00	0,00
3236	Investitions- und Tilgungszuschüsse zwischen Unternehmungen und Betrieben der Gebietskörperschaft und der Gebietskörperschaft	0,00	0,00	0,00
324	Auszahlungen aus Finanzaufwand	6.073,57	4.500,00	1.573,57
3241	Auszahlungen für Zinsaufwand, für Finanzierungsleasing, für Forderungskauf, für Finanzschulden und derivative Finanzinstrumente m	614,14	800,00	-185,86
3242	Auszahlungen für Zinsen aus derivativen Finanzinstrumenten ohne Grundgeschäft	0,00	0,00	0,00
3243	Auszahlung aus Gewinnentnahmen von marktbestimmten Betrieben	0,00	0,00	0,00
3244	Sonstige Auszahlungen aus Finanzaufwendungen	5.459,43	3.700,00	1.759,43
32	Summe Auszahlungen operative Gebarung	186.370,92	99.600,00	86.770,92
SA1	Saldo (1) Geldfluss aus der Operativen Gebarung (31 – 32)	2.885.521,83	2.834.400,00	51.121,83
331	Einzahlungen aus der Investitionstätigkeit	0,00	0,00	0,00
3311	Einzahlungen aus der Veräußerung von immateriellem Vermögen	0,00	0,00	0,00
3312	Einzahlungen aus der Veräußerung von Grundstücken und Grundstückeinrichtungen	0,00	0,00	0,00
3313	Einzahlungen aus der Veräußerung von Gebäuden und Bauten	0,00	0,00	0,00
3314	Einzahlungen aus der Veräußerung von technischen Anlagen, Fahrzeuge und Maschinen	0,00	0,00	0,00
3315	Einzahlungen aus der Veräußerung von Amts-, Betriebs- und Geschäftsausstattung	0,00	0,00	0,00
3316	Einzahlungen aus der Veräußerung von Kulturgütern	0,00	0,00	0,00
3317	Einzahlungen aus der Veräußerung von Beteiligungen	0,00	0,00	0,00
332	Einzahlungen aus der Rückzahlung von Darlehen sowie gewährten Vorschüssen	0,00	0,00	0,00
3321	Einzahlungen aus Darlehen an Träger des öffentlichen Rechts	0,00	0,00	0,00
3322	Einzahlungen aus Darlehen an Beteiligungen	0,00	0,00	0,00
3323	Einzahlungen aus Darlehen an Unternehmen und Haushalte	0,00	0,00	0,00
3325	Einzahlungen aus Vorschüssen und Anzahlungen	0,00	0,00	0,00
333	Einzahlungen aus Kapitaltransfers	0,00	0,00	0,00
3331	Kapitaltransferzahlungen von Trägern des öffentlichen Rechts	0,00	0,00	0,00
3332	Kapitaltransferzahlungen von Beteiligungen	0,00	0,00	0,00
3333	Kapitaltransferzahlungen von Unternehmen	0,00	0,00	0,00
3334	Kapitaltransferzahlungen von Haushalten und Organisationen ohne Erwerbscharakter	0,00	0,00	0,00
3335	Kapitaltransferzahlungen vom Ausland	0,00	0,00	0,00
33	Summe Einzahlungen investive Gebarung	0,00	0,00	0,00
341	Auszahlungen aus der Investitionstätigkeit	0,00	2.000,00	-2.000,00
3411	Auszahlungen für den Erwerb von immateriellem Vermögen	0,00	0,00	0,00

Finanzwirtschaft (Gruppe 9)

MVAG	Mittelverwendungs- und aufbringungsgruppen (1. und 2. Ebene)	RA 2020	VA 2020	RA - VA
3412	Auszahlungen für den Erwerb von Grundstücken und Grundstückseinrichtungen	0,00	0,00	0,00
3413	Auszahlungen für den Erwerb von Gebäuden und Bauten	0,00	0,00	0,00
3414	Auszahlungen für den Erwerb von technischen Anlagen, Fahrzeuge und Maschinen	0,00	2.000,00	-2.000,00
3415	Auszahlungen für den Erwerb von Amts-, Betriebs- und Geschäftsausstattung	0,00	0,00	0,00
3416	Auszahlungen für den Erwerb von Kulturgütern	0,00	0,00	0,00
3417	Auszahlungen für den Erwerb von Beteiligungen	0,00	0,00	0,00
342	Auszahlungen von gewährten Darlehen sowie gewährten Vorschüssen	0,00	0,00	0,00
3421	Auszahlung von Darlehen an Träger des öffentlichen Rechts	0,00	0,00	0,00
3422	Auszahlung von Darlehen an Beteiligungen	0,00	0,00	0,00
3423	Auszahlung von Darlehen an Unternehmen und Haushalte	0,00	0,00	0,00
3425	Auszahlungen von Vorschüssen und Anzahlungen	0,00	0,00	0,00
343	Auszahlungen aus Kapitaltransfers	0,00	0,00	0,00
3431	Kapitaltransferzahlungen an Träger des öffentlichen Rechts	0,00	0,00	0,00
3432	Kapitaltransferzahlungen an Beteiligungen	0,00	0,00	0,00
3433	Kapitaltransferzahlungen an Unternehmen (Finanzunternehmen)	0,00	0,00	0,00
3434	Kapitaltransferzahlungen an Haushalte und Organisationen ohne Erwerbscharakter	0,00	0,00	0,00
3435	Kapitaltransferzahlungen an das Ausland	0,00	0,00	0,00
34	Summe Auszahlungen investive Gebarung	0,00	2.000,00	-2.000,00
SA2	Saldo (2) Geldfluss aus der Investiven Gebarung (33 – 34)	0,00	-2.000,00	2.000,00
SA3	Saldo (3) Nettofinanzierungssaldo (Saldo 1 + Saldo 2)	2.885.521,83	2.832.400,00	53.121,83
351	Einzahlungen aus der Aufnahme von Finanzschulden	0,00	0,00	0,00
3511	Einzahlungen aus empfangenen Darlehen von öffentlichen Körperschaften und Rechtsträgern	0,00	0,00	0,00
3512	Einzahlungen aus empfangenen Darlehen von Beteiligungen	0,00	0,00	0,00
3513	Einzahlungen aus empfangenen Darlehen von Unternehmen und privaten Haushalten	0,00	0,00	0,00
3514	Einzahlungen aus Finanzschulden (Finanzunternehmen)	0,00	0,00	0,00
353	Einzahlungen infolge eines Kapitaltausch bei derivativen Finanzinstrumenten mit Grundgeschäft	0,00	0,00	0,00
3530	Einzahlungen infolge eines Kapitaltausch bei derivativen Finanzinstrumenten mit Grundgeschäft	0,00	0,00	0,00
355	Einzahlungen aus dem Abgang von Finanzinstrumenten	0,00	0,00	0,00
3550	Einzahlungen aus dem Abgang von Finanzinstrumenten	0,00	0,00	0,00
35	Summe Einzahlungen aus der Finanzierungstätigkeit	0,00	0,00	0,00
361	Auszahlungen aus der Tilgung von Finanzschulden	4.812,48	4.900,00	-87,52

Finanzwirtschaft (Gruppe 9)

MVAG	Mittelverwendungs- und aufbringungsgruppen (1. und 2. Ebene)	RA 2020	VA 2020	RA - VA
3611	Auszahlungen aus empfangenen Darlehen von öffentlichen Körperschaften und Rechtsträgern	0,00	0,00	0,00
3612	Auszahlungen aus empfangenen Darlehen von Beteiligungen	0,00	0,00	0,00
3613	Auszahlungen aus empfangenen Darlehen von Unternehmen und privaten Haushalten	0,00	0,00	0,00
3614	Auszahlungen aus Finanzschulden	4.812,48	4.900,00	-87,52
3615	Auszahlung aus der Rückzahlung von Leasingverbindlichkeiten	0,00	0,00	0,00
363	Auszahlungen infolge eines Kapitaltausch bei derivativen Finanzinstrumenten mit Grundgeschäft	0,00	0,00	0,00
3630	Auszahlungen infolge eines Kapitaltausch bei derivativen Finanzinstrumenten mit Grundgeschäft	0,00	0,00	0,00
365	Auszahlungen für den Erwerb von Finanzinstrumenten	0,00	0,00	0,00
3650	Auszahlungen für den Erwerb von Finanzinstrumenten	0,00	0,00	0,00
36	Summe Auszahlungen aus der Finanzierungstätigkeit	4.812,48	4.900,00	-87,52
SA4	Saldo (4) Geldfluss aus der Finanzierungstätigkeit (35 – 36)	-4.812,48	-4.900,00	87,52
SA5	Saldo (5) Geldfluss aus der voranschlagswirksamen Gebarung (Saldo 3 + Saldo 4)	2.880.709,35	2.827.500,00	53.209,35

Vermögenshaushalt (Anlage 1c)

AKTIVA		Code	Endbestand 31.12.2019	Endbestand 31.12.2020	Veränderung
A	Langfristiges Vermögen	10	24.359.440,55	24.039.653,04	-319.787,51
A.I	Immaterielle Vermögenswerte	101	0,00	0,00	0,00
A.II	Sachanlagen	102	24.351.351,43	24.034.000,88	-317.350,55
A.II.1	Grundstücke, Grundstückseinrichtungen und Infrastruktur	1021	9.260.306,59	8.878.194,93	-382.111,66
A.II.2	Gebäude und Bauten	1022	14.063.451,02	13.763.074,42	-300.376,60
A.II.3	Wasser- und Abwasserbauten und -anlagen	1023	151.974,05	354.308,34	202.334,29
A.II.4	Sonderanlagen	1024	382.453,73	506.593,78	124.140,05
A.II.5	Technische Anlagen, Fahrzeuge und Maschinen	1025	423.358,71	426.315,56	2.956,85
A.II.6	Amts-, Betriebs- und Geschäftsausstattung	1026	69.807,33	105.513,85	35.706,52
A.II.7	Kulturgüter	1027	0,00	0,00	0,00
A.II.8	Geleistete Anzahlungen für Anlagen und Anlagen in Bau	1028	0,00	0,00	0,00
A.III	Aktive Finanzinstrumente/Langfristiges Finanzvermögen	103	0,00	0,00	0,00
A.III.1	Bis zur Endfälligkeit gehaltene Finanzinstrumente	1031	0,00	0,00	0,00
A.III.2	Zur Veräußerung verfügbare Finanzinstrumente	1032	0,00	0,00	0,00
A.III.3	Partizipations- und Hybridkapital	1033	0,00	0,00	0,00
A.III.4	Derivative Finanzinstrumente ohne Grundgeschäft	1034	0,00	0,00	0,00
A.IV	Beteiligungen	104	0,00	0,00	0,00
A.IV.1	Beteiligungen an verbundenen Unternehmen	1041	0,00	0,00	0,00
A.IV.2	Beteiligungen an assoziierten Unternehmen	1042	0,00	0,00	0,00
A.IV.3	Sonstige Beteiligungen	1043	0,00	0,00	0,00
A.IV.4	Verwaltete Einrichtungen, die der Kontrolle unterliegen	1044	0,00	0,00	0,00
A.V	Langfristige Forderungen	106	8.089,12	5.652,16	-2.436,96
A.V.1	Langfristige Forderungen aus Lieferungen und Leistungen	1061	0,00	0,00	0,00
A.V.2	Langfristige Forderungen aus gewährten Darlehen	1062	0,00	0,00	0,00
A.V.3	Sonstige langfristige Forderungen	1063	8.089,12	5.652,16	-2.436,96

AKTIVA		Code	Endbestand 31.12.2019	Endbestand 31.12.2020	Veränderung
B	Kurzfristiges Vermögen	11	440.433,54	541.989,89	101.556,35
B.I	Kurzfristige Forderungen	113	130.355,78	305.499,26	175.143,48
B.I.1	Kurzfristige Forderungen aus Lieferungen und Leistungen	1131	16.848,39	5.742,63	-11.105,76
B.I.2	Kurzfristige Forderungen aus Abgaben	1132	60.856,89	230.579,56	169.722,67
B.I.3	Sonstige kurzfristige Forderungen	1133	0,00	0,00	0,00
B.I.4	Sonstige kurzfristige Forderungen (nicht voranschlagswirksame Gebarung)	1134	52.650,50	69.177,07	16.526,57
B.II	Vorräte	114	0,00	0,00	0,00
B.II.1	Vorräte	1141	0,00	0,00	0,00
B.II.2	Gegebene Anzahlungen auf Vorräte	1142	0,00	0,00	0,00
B.III	Liquide Mittel	115	310.077,76	217.395,60	-92.682,16
B.III.1	Kassa, Bankguthaben, Schecks	1151	310.077,76	217.395,60	-92.682,16
B.III.2	Zahlungsmittelreserven	1152	0,00	0,00	0,00
B.IV	Aktive Finanzinstrumente/Kurzfristiges Finanzvermögen	116	0,00	0,00	0,00
B.IV.1	Aktive Finanzinstrumente/Kurzfristiges Finanzvermögen	1160	0,00	0,00	0,00
B.V	Aktive Rechnungsabgrenzung	117	0,00	19.095,03	19.095,03
B.V.1	Aktive Rechnungsabgrenzung	1170	0,00	19.095,03	19.095,03
Summe Aktiva (10 + 11)			24.799.874,09	24.581.642,93	-218.231,16

PASSIVA		Code	Endbestand 31.12.2019	Endbestand 31.12.2020	Veränderung
C	Nettovermögen (Ausgleichsposten)	12	19.136.459,39	19.049.840,20	-86.619,19
C.I	Saldo der Eröffnungsbilanz	121	9.468.943,65	9.435.031,11	-33.912,54
C.I.1	Saldo der Eröffnungsbilanz	1210	9.468.943,65	9.435.031,11	-33.912,54
C.II	Kumuliertes Nettoergebnis	122	0,00	-56.076,13	-56.076,13
C.II.1	Kumuliertes Nettoergebnis	1220	0,00	-56.076,13	-56.076,13
C.III	Haushaltsrücklagen	123	9.667.515,74	9.667.535,65	19,91
C.III.1	Haushaltsrücklagen	1230	9.667.515,74	9.667.535,65	19,91
C.IV	Neubewertungsrücklagen (Umbewertungskonto)	124	0,00	0,00	0,00
C.IV.1	Neubewertungsrücklagen (Umbewertungskonto)	1240	0,00	0,00	0,00
C.V	Fremdwährungsumrechnungsrücklagen	125	0,00	3.349,57	3.349,57
C.V.1	Fremdwährungsumrechnungsrücklagen	1250	0,00	3.349,57	3.349,57
D	Sonderposten Investitionszuschüsse (Kapitaltransfers)	13	184.418,93	366.355,97	181.937,04
D.I	Investitionszuschüsse	131	184.418,93	366.355,97	181.937,04
D.I.1	Investitionszuschüsse von Trägern öffentlichen Rechts	1311	29.500,00	111.773,42	82.273,42
D.I.2	Investitionszuschüsse von Beteiligungen	1312	0,00	0,00	0,00
D.I.3	Investitionszuschüsse von übrigen	1313	154.918,93	254.582,55	99.663,62
E	Langfristige Fremdmittel	14	5.141.047,77	4.807.910,46	-333.137,31
E.I	Langfristige Finanzschulden, netto	141	4.871.952,60	4.519.686,03	-352.266,57
E.I.1	Langfristige Finanzschulden	1411	4.871.952,60	4.519.686,03	-352.266,57
E.I.2	Langfristige Forderungen aus derivativen Finanzinstrumenten mit Grundgeschäft (-)	1412	0,00	0,00	0,00
E.I.3	Langfristige Verbindlichkeiten aus derivativen Finanzinstrumenten mit Grundgeschäft	1413	0,00	0,00	0,00
E.II	Langfristige Verbindlichkeiten	142	0,00	0,00	0,00
E.II.1	Langfristige Verbindlichkeiten aus Lieferungen und Leistungen	1421	0,00	0,00	0,00
E.II.2	Leasingverbindlichkeiten	1422	0,00	0,00	0,00
E.II.3	Sonstige langfristige Verbindlichkeiten	1423	0,00	0,00	0,00

PASSIVA		Code	Endbestand 31.12.2019	Endbestand 31.12.2020	Veränderung
E.III	Langfristige Rückstellungen	143	269.095,17	288.224,43	19.129,26
E.III.1	Rückstellungen für Abfertigungen	1431	159.017,91	167.610,06	8.592,15
E.III.2	Rückstellungen für Jubiläumswendungen	1432	110.077,26	120.614,37	10.537,11
E.III.3	Rückstellungen für Haftungen	1433	0,00	0,00	0,00
E.III.4	Rückstellungen für Sanierungen von Altlasten	1434	0,00	0,00	0,00
E.III.5	Rückstellungen für Pensionen	1435	0,00	0,00	0,00
E.III.6	Sonstige langfristige Rückstellungen	1436	0,00	0,00	0,00
F	Kurzfristige Fremdmittel	15	337.948,00	357.536,30	19.588,30
F.I	Kurzfristige Finanzschulden, netto	151	323.905,28	206.385,93	-117.519,35
F.I.1	Kurzfristige Finanzschulden	1511	323.905,28	206.385,93	-117.519,35
F.I.2	Kurzfristige Forderungen aus derivativen Finanzinstrumenten mit Grundgeschäft (-)	1512	0,00	0,00	0,00
F.I.3	Kurzfristige Verbindlichkeiten aus derivativen Finanzinstrumenten mit Grundgeschäft	1513	0,00	0,00	0,00
F.II	Kurzfristige Verbindlichkeiten	152	14.042,72	151.150,37	137.107,65
F.II.1	Kurzfristige Verbindlichkeiten aus Lieferungen und Leistungen	1521	-95.734,00	60.950,21	156.684,21
F.II.2	Kurzfristige Verbindlichkeiten aus Abgaben	1522	0,00	28.082,76	28.082,76
F.II.3	Sonstige kurzfristige Verbindlichkeiten	1523	0,00	0,00	0,00
F.II.4	Sonstige kurzfristige Verbindlichkeiten (nicht voranschlagswirksame Gebarung)	1524	109.776,72	62.117,40	-47.659,32
F.III	Kurzfristige Rückstellungen	153	0,00	0,00	0,00
F.III.1	Rückstellungen für Prozesskosten	1531	0,00	0,00	0,00
F.III.2	Rückstellungen für ausstehende Rechnungen	1532	0,00	0,00	0,00
F.III.3	Rückstellungen für nicht konsumierte Urlaube	1533	0,00	0,00	0,00
F.III.4	Sonstige kurzfristige Rückstellungen	1534	0,00	0,00	0,00
F.IV	Passive Rechnungsabgrenzung	154	0,00	0,00	0,00
F.IV.1	Passive Rechnungsabgrenzung	1540	0,00	0,00	0,00
Summe Passiva (12 + 13 + 14 + 15)			24.799.874,09	24.581.642,93	-218.231,16

Haushaltspotential (aufbauend auf der Ergebnisrechnung)

MVAG	Mittelverwendungs- und -aufbringungsgruppen	Mittelaufbringung	Mittelverwendung	Saldo
211	Erträge aus der operativen Verwaltungstätigkeit	5.212.113,19		
212	Erträge aus Transfers	720.482,09		
213	Finanzerträge	78,02		
Summe Erträge (SU 21)		5.932.673,30		
2117	Nicht finanzierungswirksame operative Erträge (Auflösung von Rückstellungen und Aktivierte Eigenleistungen)	-17.312,83		
2127	Nicht finanzierungswirksamer Transferertrag (Auflösung von Investitionszuschüssen)	-9.983,59		
2136	Sonstige nicht finanzierungswirksame Finanzerträge (Auflösung von RS Bewertung von Beteiligungen und aktiven Finanzinstrumenten)	0,00		
Nicht finanzwirksame Erträge		-27.296,42		
Finanzwirksame Erträge		5.905.376,88		
221	Personalaufwand		1.118.176,81	
222	Sachaufwand (ohne Transferaufwand)		3.429.740,45	
223	Transferaufwand (laufende Transfers und Kapitaltransfers)		1.366.431,41	
224	Finanzaufwand		74.380,85	
Summe Aufwendungen (SU 22)			5.988.729,52	
2214	Nicht finanzierungswirksamer Personalaufwand (Dotierung RS für Abfertigungen, Jubiläum u. nicht konsumierte Urlaube)		-19.142,60	
2226	Nicht finanzierungswirksamer Sachaufwand (inkl. Abschreibungen, Dotierung von RS Prozess, ausstehende Rechnungen)		-1.050.198,44	
2237	Nicht finanzierungswirksamer Transferaufwand (Dotierungen von RS f. Pensionen)		0,00	
2245	Nicht finanzierungswirksamer Finanzaufwand (Wertberichtigungen zu Finanzinstrumenten, Aufwendungen aus der Bewertung von Beteiligungen)		0,00	
Nicht finanzwirksame Aufwendungen			-1.069.341,04	
Finanzwirksame Aufwendungen			4.919.388,48	
Finanzwirksames Ergebnis		5.905.376,88	4.919.388,48	985.988,40

MVAG	Mittelverwendungs- und -aufbringungsgruppen	Mittelaufbringung	Mittelverwendung	Saldo
332	Einzahlungen aus der Rückzahlung von Darlehen sowie gewährten Vorschüssen (ohne 3325 mit Projektcode - Anzahlungen)	2.436,96		
1141	Vorräte (+ Veränderung)	0,00		
1142	Gegebene Anzahlungen auf Vorräte (+ Veränderung)	0,00		
1540	Passive Rechnungsabgrenzung	0,00		
	wiederkehrende Einzahlungen der Kontengruppe 00-07, die keinem Projekt zugeordnet sind	0,00		
2301	Entnahmen von Haushaltsrücklagen (Kontengruppe 893)	0,00		
Jährliche wiederkehrende Einzahlungen		2.436,96		
36	Auszahlungen aus der Finanzierungstätigkeit		429.592,03	
2401	Zuweisung an Haushaltsrücklagen (Kontengruppe 793)		0,00	
342	Auszahlungen von gewährten Darlehen sowie gewährten Vorschüssen (ohne 3425 mit Projektcode - Anzahlungen)		0,00	
1141	Vorräte (- Veränderung)		0,00	
1142	Gegebene Anzahlungen auf Vorräte (- Veränderung)		0,00	
1170	Aktive Rechnungsabgrenzung		19.095,03	
	wiederkehrende Klein-Investitionen der Kontengruppe 00-07, die keinem Projekt zugeordnet sind		92.467,07	
Jährliche wiederkehrende Auszahlungen			541.154,13	
	Kontengruppe 871, KT der Ergebnisrechnung, mit Projektcode (BZ)	-259.622,00		
Summe Kapitaltransfers der Ergebnisrechnung		-259.622,00		
Jährliches Haushaltspotential		5.648.191,84	5.460.542,61	187.649,23
	Jährliches Haushaltspotential	187.649,23		
	kumuliertes Haushaltspotential zum 31.12.2019 (Vorjahr)			
Verfügbares Haushaltspotential		187.649,23		

MVAG	Mittelverwendungs- und -aufbringungsgruppen	Mittelaufbringung	Mittelverwendung	Saldo
	davon (dient ausschließlich der Information) Kontengruppe 871, KT der Ergebnisrechnung, ohne Projektcode (sind BZ zum Haushaltsausgleich)	15.204,78		
2401	Zuweisung an Haushaltsrücklagen (Kontengruppe 794)		15,00	
2401	Zuweisung an Haushaltsrücklagen (Kontengruppe 795)		31,32	
Jährliche Aufwände für Rücklagen			46,32	
2301	Entnahmen von Haushaltsrücklagen (Kontengruppe 894)	18,58		
2301	Entnahmen von Haushaltsrücklagen (Kontengruppe 895)	7,83		
Jährliche RL-Erträge f. Investitionen (finanzw.)		26,41		
Endbestand kumuliertes Haushaltspotential		187.675,64	46,32	187.629,32

Ergebnis- und Finanzierungsrechnung Detailnachweis

	MVAG EH	MVAG FH	QU	Ergebnisrechnung			Finanzierungsrechnung			
				RA 2020	VA 2020	RA - VA	RA 2020	VA 2020	RA - VA	
0 Vertretungskörper und allgemeine Verwaltung										
00	Gewählte Gemeindeorgane									
000	Gewählte Gemeindeorgane									
000000	Gemeindevertretung									
Operative Gebarung										
SU 21 / 31	Summe Erträge / Einzahlungen operative Gebarung			0,00	0,00	0,00	0,00	0,00	0,00	
1/000000-580000	DGB.z.SozVers.Gem. Mandatare (aufgelassen)	2212	3212	20	1.972,43	8.200,00	-6.227,57	1.972,43	8.200,00	-6.227,57
1/000000-582000	Dienstgeberbeiträge zur sozialen Sicherheit Mandatare	2212	3212	20	6.272,60	0,00	6.272,60	6.272,60	0,00	6.272,60
1/000000-670000	Versicherungen	2222	3222	24	2.891,88	3.000,00	-108,12	2.891,88	3.000,00	-108,12
1/000000-721000	Bezüge der Organe	2225	3225	22	91.648,88	93.000,00	-1.351,12	91.648,88	93.000,00	-1.351,12
1/000000-721100	Diäten, Reisegeb., Komm.Geb.,	2225	3225	22	0,00	300,00	-300,00	0,00	300,00	-300,00
1/000000-723000	Bürgermeister - Repräsentationen, Bürgermeisterausflug	2225	3225	24	0,00	200,00	-200,00	0,00	200,00	-200,00
1/000000-753000	Pensionskasse für Bürgermeister	2231	3231	26	4.192,60	4.000,00	192,60	4.192,60	4.000,00	192,60
1/000000-756000	Pensionskosten GDE-Beamte, BGM Abrechn. Ertragsanteile	2233	3233	27	41.149,64	43.300,00	-2.150,36	41.149,64	43.300,00	-2.150,36
1/000000-757000	Schulung d. Gemeindefunktionäre	2234	3234	27	1.812,88	1.000,00	812,88	1.812,88	1.000,00	812,88
SU 22 / 32	Summe Aufwendungen / Auszahlungen operative Gebarung				149.940,91	153.000,00	-3.059,09	149.940,91	153.000,00	-3.059,09
SA 0 / SA 1	(0) Nettoergebnis (21 - 22) / (1) Geldfluss operative Gebarung (31 - 32)				-149.940,91	-153.000,00	3.059,09	-149.940,91	-153.000,00	3.059,09
SU 23	Summe Haushaltsrücklagen				0,00	0,00	0,00	0,00	0,00	0,00
SA00	Nettoergebnis nach Zuw./Entn. Haushaltsrücklagen (Saldo 0 +/- SU23)				-149.940,91	-153.000,00	3.059,09			
Investive Gebarung										
SU 33	Summe Einzahlungen investive Gebarung							0,00	0,00	0,00
SU 34	Summe Auszahlungen investive Gebarung							0,00	0,00	0,00
SA2	Saldo (2) Geldfluss aus der Investiven Gebarung (33 - 34)							0,00	0,00	0,00
SA3	Saldo (3) Nettofinanzierungssaldo (Saldo 1 + Saldo 2)							-149.940,91	-153.000,00	3.059,09
Finanzierungstätigkeit										
SU 35	Summe Einzahlungen aus der Finanzierungstätigkeit							0,00	0,00	0,00
SU 36	Summe Auszahlungen aus der Finanzierungstätigkeit							0,00	0,00	0,00
SA4	Saldo (4) Geldfluss aus der Finanzierungstätigkeit (35 - 36)							0,00	0,00	0,00
SA5	Saldo (5) Geldfluss aus der voranschlagswirksamen Gebarung (Saldo 3 + Saldo 4)							-149.940,91	-153.000,00	3.059,09

		MVAG	MVAG	QU	Ergebnisrechnung			Finanzierungsrechnung		
		EH	FH		RA 2020	VA 2020	RA - VA	RA 2020	VA 2020	RA - VA
01	Hauptverwaltung									
010	Zentralamt									
010000	Gemeindeamt									
Operative Gebarung										
2/010000+810000	Inserate im Mitteilungsblatt	2114	3114	13	779,62	2.900,00	-2.120,38	1.826,99	2.900,00	-1.073,01
2/010000+811000	Einnahmen aus Verkauf Ökostrom (Photovoltaikanlage)	2115	3115	14	1.952,29	2.200,00	-247,71	1.952,29	2.200,00	-247,71
2/010000+811100	Einnahmen aus Vermietung	2115	3115	14	2.146,30	7.400,00	-5.253,70	2.146,30	7.400,00	-5.253,70
2/010000+816001	Kostensätze der marktbest. Betriebe u. Abgabenverwaltung	2114	3114	13	198.386,91	212.800,00	-14.413,09	198.386,91	212.800,00	-14.413,09
2/010000+829000	Drucksortenverkauf	2116	3116	18	0,00	100,00	-100,00	0,00	100,00	-100,00
SU 21 / 31	Summe Erträge / Einzahlungen operative Gebarung				203.265,12	225.400,00	-22.134,88	204.312,49	225.400,00	-21.087,51
1/010000-456000	Büromaterial	2221	3221	23	11.939,77	12.000,00	-60,23	11.077,97	12.000,00	-922,03
1/010000-457000	Gesetzblätter, Zeitschriften	2221	3221	23	1.716,00	2.700,00	-984,00	1.726,15	2.700,00	-973,85
1/010000-457001	Herstellung der Mitteilungsblätter	2221	3221	23	2.256,97	11.000,00	-8.743,03	4.270,49	11.000,00	-6.729,51
1/010000-510000	Bezüge Vertragsb. - Schema I	2211	3211	20	267.153,03	257.600,00	9.553,03	267.153,03	257.600,00	9.553,03
1/010000-511000	Bezüge sonstige ganzj. Arbeit.	2211	3211	20	22.165,56	22.300,00	-134,44	22.165,56	22.300,00	-134,44
1/010000-580000	Leistungen aus der Selbstträgerschaft (Familienlastenausgleichsfonds)	2212	3212	20	14.086,99	11.500,00	2.586,99	14.086,99	11.500,00	2.586,99
1/010000-582000	DG Beitr. z. Soz. Sicherheit NÖ GKK und BVA	2212	3212	20	50.515,89	52.500,00	-1.984,11	50.515,89	52.500,00	-1.984,11
1/010000-591000	Dotierung von Rückstellungen für Abfertigungen	2214			3.742,40	2.600,00	1.142,40	0,00	0,00	0,00
1/010000-592000	Dotierung von Rückstellungen für Jubiläumswendungen	2214			2.399,99	2.200,00	199,99	0,00	0,00	0,00
1/010000-616000	Instandhaltung der Maschinen	2224	3224	24	31.903,87	27.500,00	4.403,87	30.703,87	27.500,00	3.203,87
1/010000-630000	Portogebühren	2222	3222	24	12.749,22	10.700,00	2.049,22	12.749,22	10.700,00	2.049,22
1/010000-631000	Telefongebühren	2222	3222	24	3.404,12	6.200,00	-2.795,88	3.394,73	6.200,00	-2.805,27
1/010000-640000	Rechtskosten	2222	3222	24	2.917,79	11.000,00	-8.082,21	2.881,02	11.000,00	-8.118,98
1/010000-640100	Rechts- und Beratungskosten	2222	3222	24	27.541,57	20.000,00	7.541,57	27.541,57	20.000,00	7.541,57
1/010000-670000	Versicherungen	2222	3222	24	20.050,42	23.500,00	-3.449,58	32.445,75	23.500,00	8.945,75
1/010000-680000	Planmäßige Abschreibung	2226			177.488,74	48.600,00	128.888,74	0,00	0,00	0,00
1/010000-724000	Reisegebühren+Kfz- Pauschale	2225	3225	24	1.750,60	2.600,00	-849,40	1.750,60	2.600,00	-849,40
SU 22 / 32	Summe Aufwendungen / Auszahlungen operative Gebarung				653.782,93	524.500,00	129.282,93	482.462,84	471.100,00	11.362,84
SA 0 / SA 1	(0) Nettoergebnis (21 - 22) / (1) Geldfluss operative Gebarung (31 - 32)				-450.517,81	-299.100,00	-151.417,81	-278.150,35	-245.700,00	-32.450,35
SU 23	Summe Haushaltsrücklagen				0,00	0,00	0,00	0,00	0,00	0,00
SA00	Nettoergebnis nach Zuw./Entn. Haushaltsrücklagen (Saldo 0 +/- SU23)				-450.517,81	-299.100,00	-151.417,81			
Investive Gebarung										
SU 33	Summe Einzahlungen investive Gebarung							0,00	0,00	0,00

	MVAG	MVAG	QU	Ergebnisrechnung			Finanzierungsrechnung		
				EH	FH		RA 2020	VA 2020	RA - VA
SU 34							0,00	0,00	0,00
SA2							0,00	0,00	0,00
SA3							-278.150,35	-245.700,00	-32.450,35
Finanzierungstätigkeit									
SU 35							0,00	0,00	0,00
SU 36							0,00	0,00	0,00
SA4							0,00	0,00	0,00
SA5							-278.150,35	-245.700,00	-32.450,35
010001 Sanierung Gemeindeamt									
Operative Gebarung									
SU 21 / 31							0,00	0,00	0,00
1/010001-680000				2226			0,00	170.200,00	-170.200,00
SU 22 / 32							0,00	170.200,00	-170.200,00
SA 0 / SA 1							0,00	-170.200,00	170.200,00
SU 23							0,00	0,00	0,00
SA00							0,00	-170.200,00	170.200,00
Investive Gebarung									
SU 33							0,00	0,00	0,00
SU 34							0,00	0,00	0,00
SA2							0,00	0,00	0,00
SA3							0,00	0,00	0,00
Finanzierungstätigkeit									
SU 35							0,00	0,00	0,00
SU 36							0,00	0,00	0,00
SA4							0,00	0,00	0,00
SA5							0,00	0,00	0,00
019 Repräsentation									
019000 Repräsentationen									
Operative Gebarung									
2/019000+828000				2116	3116	18	0,00	0,00	0,00
SU 21 / 31							0,00	0,00	0,00
1/019000-723000				2225	3225	24	7.075,68	12.500,00	-5.424,32
SU 22 / 32							7.075,68	12.500,00	-5.424,32
SA 0 / SA 1							-7.075,68	-12.500,00	5.424,32
SU 23							0,00	0,00	0,00
SA00							-7.075,68	-12.500,00	5.424,32

	MVAG	MVAG	QU	Ergebnisrechnung			Finanzierungsrechnung			
				EH	FH		RA 2020	VA 2020	RA - VA	RA 2020
Investive Gebarung										
SU 33								0,00	0,00	0,00
SU 34								0,00	0,00	0,00
SA2								0,00	0,00	0,00
SA3								-8.151,01	-12.500,00	4.348,99
Finanzierungstätigkeit										
SU 35								0,00	0,00	0,00
SU 36								0,00	0,00	0,00
SA4								0,00	0,00	0,00
SA5								-8.151,01	-12.500,00	4.348,99
02 Hauptverwaltung										
021 Statistisches Amt										
021000 Statistisches Amt										
Operative Gebarung										
2/021000+816000	Ersatz für stat. Erhebungen	2114	3114	13	62,14	100,00	-37,86	62,14	100,00	-37,86
SU 21 / 31	Summe Erträge / Einzahlungen operative Gebarung				62,14	100,00	-37,86	62,14	100,00	-37,86
SU 22 / 32	Summe Aufwendungen / Auszahlungen operative Gebarung				0,00	0,00	0,00	0,00	0,00	0,00
SA 0 / SA 1	(0) Nettoergebnis (21 - 22) / (1) Geldfluss operative Gebarung (31 - 32)				62,14	100,00	-37,86	62,14	100,00	-37,86
SU 23	Summe Haushaltsrücklagen				0,00	0,00	0,00	0,00	0,00	0,00
SA00	Nettoergebnis nach Zuw./Entn. Haushaltsrücklagen (Saldo 0 +/- SU23)				62,14	100,00	-37,86			
Investive Gebarung										
SU 33	Summe Einzahlungen investive Gebarung							0,00	0,00	0,00
SU 34	Summe Auszahlungen investive Gebarung							0,00	0,00	0,00
SA2	Saldo (2) Geldfluss aus der Investiven Gebarung (33 - 34)							0,00	0,00	0,00
SA3	Saldo (3) Nettofinanzierungssaldo (Saldo 1 + Saldo 2)							62,14	100,00	-37,86
Finanzierungstätigkeit										
SU 35	Summe Einzahlungen aus der Finanzierungstätigkeit							0,00	0,00	0,00
SU 36	Summe Auszahlungen aus der Finanzierungstätigkeit							0,00	0,00	0,00
SA4	Saldo (4) Geldfluss aus der Finanzierungstätigkeit (35 - 36)							0,00	0,00	0,00
SA5	Saldo (5) Geldfluss aus der voranschlagswirksamen Gebarung (Saldo 3 + Saldo 4)							62,14	100,00	-37,86

		MVAG			Ergebnisrechnung			Finanzierungsrechnung		
		MVAG EH	MVAG FH	QU	RA 2020	VA 2020	RA - VA	RA 2020	VA 2020	RA - VA
022	Standesamt									
022000	Standesamt									
Operative Gebarung										
2/022000+816000	Kostenbeiträge v. Gemeinden	2114	3114	13	32.700,00	17.500,00	15.200,00	32.700,00	17.500,00	15.200,00
SU 21 / 31	Summe Erträge / Einzahlungen operative Gebarung				32.700,00	17.500,00	15.200,00	32.700,00	17.500,00	15.200,00
1/022000-520000	Geldbezüge Standesamt	2211	3211	20	25.710,06	25.000,00	710,06	24.950,06	25.000,00	-49,94
1/022000-565000	Mehrleistungsvergütung	2211	3211	20	0,00	800,00	-800,00	0,00	800,00	-800,00
1/022000-580000	Leistungen aus der Selbstträgerschaft (Famlastenausgleichsfonds)	2212	3212	20	860,27	1.200,00	-339,73	860,27	1.200,00	-339,73
1/022000-582000	DGB.z.Soz.Vers.VBI	2212	3212	20	4.852,27	5.000,00	-147,73	4.852,27	5.000,00	-147,73
1/022000-591000	Dotierung von Rückstellungen für Abfertigungen	2214			1.333,91	900,00	433,91	0,00	0,00	0,00
1/022000-592000	Dotierung von Rückstellungen für Jubiläumswendungen	2214			1.292,71	8.600,00	-7.307,29	0,00	0,00	0,00
1/022000-752000	Verbandsbeitrag	2231	3231	26	13.557,40	13.600,00	-42,60	0,00	13.600,00	-13.600,00
SU 22 / 32	Summe Aufwendungen / Auszahlungen operative Gebarung				47.606,62	55.100,00	-7.493,38	30.662,60	45.600,00	-14.937,40
SA 0 / SA 1	(0) Nettoergebnis (21 - 22) / (1) Geldfluss operative Gebarung (31 - 32)				-14.906,62	-37.600,00	22.693,38	2.037,40	-28.100,00	30.137,40
SU 23	Summe Haushaltsrücklagen				0,00	0,00	0,00	0,00	0,00	0,00
SA00	Nettoergebnis nach Zuw./Entn. Haushaltsrücklagen (Saldo 0 +/- SU23)				-14.906,62	-37.600,00	22.693,38			
Investive Gebarung										
SU 33	Summe Einzahlungen investive Gebarung							0,00	0,00	0,00
SU 34	Summe Auszahlungen investive Gebarung							0,00	0,00	0,00
SA2	Saldo (2) Geldfluss aus der Investiven Gebarung (33 - 34)							0,00	0,00	0,00
SA3	Saldo (3) Nettofinanzierungssaldo (Saldo 1 + Saldo 2)							2.037,40	-28.100,00	30.137,40
Finanzierungstätigkeit										
SU 35	Summe Einzahlungen aus der Finanzierungstätigkeit							0,00	0,00	0,00
SU 36	Summe Auszahlungen aus der Finanzierungstätigkeit							0,00	0,00	0,00
SA4	Saldo (4) Geldfluss aus der Finanzierungstätigkeit (35 - 36)							0,00	0,00	0,00
SA5	Saldo (5) Geldfluss aus der voranschlagswirksamen Gebarung (Saldo 3 + Saldo 4)							2.037,40	-28.100,00	30.137,40
023	Einwohneramt									
023000	Einwohneramt									
Operative Gebarung										
SU 21 / 31	Summe Erträge / Einzahlungen operative Gebarung				0,00	0,00	0,00	0,00	0,00	0,00
SU 22 / 32	Summe Aufwendungen / Auszahlungen operative Gebarung				0,00	0,00	0,00	0,00	0,00	0,00
SA 0 / SA 1	(0) Nettoergebnis (21 - 22) / (1) Geldfluss operative Gebarung (31 - 32)				0,00	0,00	0,00	0,00	0,00	0,00
SU 23	Summe Haushaltsrücklagen				0,00	0,00	0,00	0,00	0,00	0,00
SA00	Nettoergebnis nach Zuw./Entn. Haushaltsrücklagen (Saldo 0 +/- SU23)				0,00	0,00	0,00			

		MVAG			Ergebnisrechnung			Finanzierungsrechnung		
		EH	FH	QU	RA 2020	VA 2020	RA - VA	RA 2020	VA 2020	RA - VA
Investive Gebarung										
SU 33	Summe Einzahlungen investive Gebarung							0,00	0,00	0,00
1/023000-042000	Amtsausstattung Meldeamt		3415	41	0,00	0,00	0,00	0,00	3.600,00	-3.600,00
SU 34	Summe Auszahlungen investive Gebarung							0,00	3.600,00	-3.600,00
SA2	Saldo (2) Geldfluss aus der Investiven Gebarung (33 – 34)							0,00	-3.600,00	3.600,00
SA3	Saldo (3) Nettofinanzierungssaldo (Saldo 1 + Saldo 2)							0,00	-3.600,00	3.600,00
Finanzierungstätigkeit										
SU 35	Summe Einzahlungen aus der Finanzierungstätigkeit							0,00	0,00	0,00
SU 36	Summe Auszahlungen aus der Finanzierungstätigkeit							0,00	0,00	0,00
SA4	Saldo (4) Geldfluss aus der Finanzierungstätigkeit (35 – 36)							0,00	0,00	0,00
SA5	Saldo (5) Geldfluss aus der voranschlagswirksamen Gebarung (Saldo 3 + Saldo 4)							0,00	-3.600,00	3.600,00
024	Wahlamt									
024000	Wahlangelegenheiten									
Operative Gebarung										
2/024000+816000	Kostenbeiträge für Wahlen	2114	3114	13	2.735,31	1.200,00	1.535,31	2.735,31	1.200,00	1.535,31
SU 21 / 31	Summe Erträge / Einzahlungen operative Gebarung				2.735,31	1.200,00	1.535,31	2.735,31	1.200,00	1.535,31
1/024000-728000	Kosten der Wahlen	2225	3225	24	16.232,25	16.500,00	-267,75	16.232,25	16.500,00	-267,75
SU 22 / 32	Summe Aufwendungen / Auszahlungen operative Gebarung				16.232,25	16.500,00	-267,75	16.232,25	16.500,00	-267,75
SA 0 / SA 1	(0) Nettoergebnis (21 - 22) / (1) Geldfluss operative Gebarung (31 – 32)				-13.496,94	-15.300,00	1.803,06	-13.496,94	-15.300,00	1.803,06
SU 23	Summe Haushaltsrücklagen				0,00	0,00	0,00	0,00	0,00	0,00
SA00	Nettoergebnis nach Zuw./Entn. Haushaltsrücklagen (Saldo 0 +/- SU23)				-13.496,94	-15.300,00	1.803,06			
Investive Gebarung										
SU 33	Summe Einzahlungen investive Gebarung							0,00	0,00	0,00
SU 34	Summe Auszahlungen investive Gebarung							0,00	0,00	0,00
SA2	Saldo (2) Geldfluss aus der Investiven Gebarung (33 – 34)							0,00	0,00	0,00
SA3	Saldo (3) Nettofinanzierungssaldo (Saldo 1 + Saldo 2)							-13.496,94	-15.300,00	1.803,06
Finanzierungstätigkeit										
SU 35	Summe Einzahlungen aus der Finanzierungstätigkeit							0,00	0,00	0,00
SU 36	Summe Auszahlungen aus der Finanzierungstätigkeit							0,00	0,00	0,00
SA4	Saldo (4) Geldfluss aus der Finanzierungstätigkeit (35 – 36)							0,00	0,00	0,00
SA5	Saldo (5) Geldfluss aus der voranschlagswirksamen Gebarung (Saldo 3 + Saldo 4)							-13.496,94	-15.300,00	1.803,06
029	Amtsgebäude									
029000	Amtsgebäude									
Operative Gebarung										
6/029000+860000	Transfers von Bund, Bundesfonds und Bundeskammern	2121	3121	15	20.404,19	0,00	20.404,19	20.404,19	0,00	20.404,19

		MVAG			Ergebnisrechnung			Finanzierungsrechnung		
		EH	FH	QU	RA 2020	VA 2020	RA - VA	RA 2020	VA 2020	RA - VA
6/029000+871100	Kapitaltransfers aus Gemeinde-Bedarfszuweisungsmittel	2121	3121	33	8.027,00	0,00	8.027,00	8.027,00	0,00	8.027,00
SU 21 / 31	Summe Erträge / Einzahlungen operative Gebarung				28.431,19	0,00	28.431,19	28.431,19	0,00	28.431,19
1/029000-451000	Beheizung	2221	3221	23	11.548,92	18.000,00	-6.451,08	11.379,70	18.000,00	-6.620,30
1/029000-454000	Reinigung des Amtsgebäudes	2221	3221	23	5.621,80	7.500,00	-1.878,20	5.522,93	7.500,00	-1.977,07
1/029000-600000	Stromverbrauch	2222	3222	24	2.374,96	3.200,00	-825,04	2.345,77	3.200,00	-854,23
1/029000-614000	Instandhaltung der Gebäude	2224	3224	24	6.413,14	15.000,00	-8.586,86	6.413,14	15.000,00	-8.586,86
1/029000-614010	Aufwand nach Ölaustritt Amtshaus Heizungskeller	2224	3224	24	117.035,05	120.000,00	-2.964,95	109.060,72	120.000,00	-10.939,28
1/029000-680000	Planmäßige Abschreibung	2226			431,72	0,00	431,72	0,00	0,00	0,00
1/029000-705000	Operating Leasing Sharp MX-3571 Amtshaus	2223	3223	24	1.896,24	0,00	1.896,24	1.896,24	0,00	1.896,24
1/029000-710000	Gemeindeamt, Steuern und Abgaben	2225	3225	24	0,00	700,00	-700,00	0,00	700,00	-700,00
5/029000-752000	Zuführung aus investive Gebarung	2231	3231	26	2.014,46	0,00	2.014,46	2.014,46	0,00	2.014,46
SU 22 / 32	Summe Aufwendungen / Auszahlungen operative Gebarung				147.336,29	164.400,00	-17.063,71	138.632,96	164.400,00	-25.767,04
SA 0 / SA 1	(0) Nettoergebnis (21 - 22) / (1) Geldfluss operative Gebarung (31 - 32)				-118.905,10	-164.400,00	45.494,90	-110.201,77	-164.400,00	54.198,23
SU 23	Summe Haushaltsrücklagen				0,00	0,00	0,00	0,00	0,00	0,00
SA00	Nettoergebnis nach Zuw./Entn. Haushaltsrücklagen (Saldo 0 +/- SU23)				-118.905,10	-164.400,00	45.494,90			
Investive Gebarung										
SU 33	Summe Einzahlungen investive Gebarung							0,00	0,00	0,00
5/029000-010000	Neubau Heizungsanlage Amtshaus		3413	40	0,00	0,00	0,00	26.416,73	26.000,00	416,73
1/029000-020000	Ankauf von Maschinen		3414	41	0,00	0,00	0,00	22.729,41	28.500,00	-5.770,59
1/029000-042000	Amtsausstattung		3415	41	0,00	0,00	0,00	1.167,57	15.000,00	-13.832,43
SU 34	Summe Auszahlungen investive Gebarung							50.313,71	69.500,00	-19.186,29
SA2	Saldo (2) Geldfluss aus der Investiven Gebarung (33 - 34)							-50.313,71	-69.500,00	19.186,29
SA3	Saldo (3) Nettofinanzierungssaldo (Saldo 1 + Saldo 2)							-160.515,48	-233.900,00	73.384,52
Finanzierungstätigkeit										
SU 35	Summe Einzahlungen aus der Finanzierungstätigkeit							0,00	0,00	0,00
SU 36	Summe Auszahlungen aus der Finanzierungstätigkeit							0,00	0,00	0,00
SA4	Saldo (4) Geldfluss aus der Finanzierungstätigkeit (35 - 36)							0,00	0,00	0,00
SA5	Saldo (5) Geldfluss aus der voranschlagswirksamen Gebarung (Saldo 3 + Saldo 4)							-160.515,48	-233.900,00	73.384,52
03 Bauverwaltung										
031 Amt für Raumordnung und Raumplanung										
031000 Raumordnung und Raumplanung										
Operative Gebarung										
SU 21 / 31	Summe Erträge / Einzahlungen operative Gebarung				0,00	0,00	0,00	0,00	0,00	0,00
1/031000-456000	Bauamt, Anschaffungen und Ausgaben	2221	3221	23	981,12	3.000,00	-2.018,88	981,12	3.000,00	-2.018,88

		MVAG MVAG QU			Ergebnisrechnung			Finanzierungsrechnung		
		EH	FH	24	RA 2020	VA 2020	RA - VA	RA 2020	VA 2020	RA - VA
1/031000-728000	Flächenwidmungsplan und Bebauungsplan neu	2225	3225	24	6.945,00	20.000,00	-13.055,00	6.945,00	20.000,00	-13.055,00
SU 22 / 32	Summe Aufwendungen / Auszahlungen operative Gebarung				7.926,12	23.000,00	-15.073,88	7.926,12	23.000,00	-15.073,88
SA 0 / SA 1	(0) Nettoergebnis (21 - 22) / (1) Geldfluss operative Gebarung (31 - 32)				-7.926,12	-23.000,00	15.073,88	-7.926,12	-23.000,00	15.073,88
SU 23	Summe Haushaltsrücklagen				0,00	0,00	0,00	0,00	0,00	0,00
SA00	Nettoergebnis nach Zuw./Entn. Haushaltsrücklagen (Saldo 0 +/- SU23)				-7.926,12	-23.000,00	15.073,88			
Investive Gebarung										
SU 33	Summe Einzahlungen investive Gebarung							0,00	0,00	0,00
SU 34	Summe Auszahlungen investive Gebarung							0,00	0,00	0,00
SA2	Saldo (2) Geldfluss aus der Investiven Gebarung (33 - 34)							0,00	0,00	0,00
SA3	Saldo (3) Nettofinanzierungssaldo (Saldo 1 + Saldo 2)							-7.926,12	-23.000,00	15.073,88
Finanzierungstätigkeit										
SU 35	Summe Einzahlungen aus der Finanzierungstätigkeit							0,00	0,00	0,00
SU 36	Summe Auszahlungen aus der Finanzierungstätigkeit							0,00	0,00	0,00
SA4	Saldo (4) Geldfluss aus der Finanzierungstätigkeit (35 - 36)							0,00	0,00	0,00
SA5	Saldo (5) Geldfluss aus der voranschlagswirksamen Gebarung (Saldo 3 + Saldo 4)							-7.926,12	-23.000,00	15.073,88
032	Vermessungsamt									
032000	Vermessungswesen									
Operative Gebarung										
SU 21 / 31	Summe Erträge / Einzahlungen operative Gebarung				0,00	0,00	0,00	0,00	0,00	0,00
1/032000-728000	Vermarktung d. Gemeindegebietes	2225	3225	24	9.758,90	5.000,00	4.758,90	9.758,90	5.000,00	4.758,90
SU 22 / 32	Summe Aufwendungen / Auszahlungen operative Gebarung				9.758,90	5.000,00	4.758,90	9.758,90	5.000,00	4.758,90
SA 0 / SA 1	(0) Nettoergebnis (21 - 22) / (1) Geldfluss operative Gebarung (31 - 32)				-9.758,90	-5.000,00	-4.758,90	-9.758,90	-5.000,00	-4.758,90
SU 23	Summe Haushaltsrücklagen				0,00	0,00	0,00	0,00	0,00	0,00
SA00	Nettoergebnis nach Zuw./Entn. Haushaltsrücklagen (Saldo 0 +/- SU23)				-9.758,90	-5.000,00	-4.758,90			
Investive Gebarung										
SU 33	Summe Einzahlungen investive Gebarung							0,00	0,00	0,00
SU 34	Summe Auszahlungen investive Gebarung							0,00	0,00	0,00
SA2	Saldo (2) Geldfluss aus der Investiven Gebarung (33 - 34)							0,00	0,00	0,00
SA3	Saldo (3) Nettofinanzierungssaldo (Saldo 1 + Saldo 2)							-9.758,90	-5.000,00	-4.758,90
Finanzierungstätigkeit										
SU 35	Summe Einzahlungen aus der Finanzierungstätigkeit							0,00	0,00	0,00
SU 36	Summe Auszahlungen aus der Finanzierungstätigkeit							0,00	0,00	0,00
SA4	Saldo (4) Geldfluss aus der Finanzierungstätigkeit (35 - 36)							0,00	0,00	0,00
SA5	Saldo (5) Geldfluss aus der voranschlagswirksamen Gebarung (Saldo 3 + Saldo 4)							-9.758,90	-5.000,00	-4.758,90

		MVAG MVAG QU			Ergebnisrechnung			Finanzierungsrechnung		
		EH	FH	QU	RA 2020	VA 2020	RA - VA	RA 2020	VA 2020	RA - VA
06	Sonstige Maßnahmen									
060	Beiträge an Verbände, Vereine oder sonstige Organisationen									
060000	Beiträge an Verbände, Vereine und sonstige Organisationen									
Operative Gebarung										
SU 21 / 31	Summe Erträge / Einzahlungen operative Gebarung				0,00	0,00	0,00	0,00	0,00	0,00
1/060000-726000	Subventionen an Vereine	2225	3225	24	20.524,57	21.000,00	-475,43	20.024,57	21.000,00	-975,43
1/060000-755000	Klimabündnis-Beiträge	2233	3233	27	1.491,29	800,00	691,29	1.491,29	800,00	691,29
SU 22 / 32	Summe Aufwendungen / Auszahlungen operative Gebarung				22.015,86	21.800,00	215,86	21.515,86	21.800,00	-284,14
SA 0 / SA 1	(0) Nettoergebnis (21 - 22) / (1) Geldfluss operative Gebarung (31 - 32)				-22.015,86	-21.800,00	-215,86	-21.515,86	-21.800,00	284,14
SU 23	Summe Haushaltsrücklagen				0,00	0,00	0,00	0,00	0,00	0,00
SA00	Nettoergebnis nach Zuw./Entn. Haushaltsrücklagen (Saldo 0 +/- SU23)				-22.015,86	-21.800,00	-215,86			
Investive Gebarung										
SU 33	Summe Einzahlungen investive Gebarung							0,00	0,00	0,00
SU 34	Summe Auszahlungen investive Gebarung							0,00	0,00	0,00
SA2	Saldo (2) Geldfluss aus der Investiven Gebarung (33 - 34)							0,00	0,00	0,00
SA3	Saldo (3) Nettofinanzierungssaldo (Saldo 1 + Saldo 2)							-21.515,86	-21.800,00	284,14
Finanzierungstätigkeit										
SU 35	Summe Einzahlungen aus der Finanzierungstätigkeit							0,00	0,00	0,00
SU 36	Summe Auszahlungen aus der Finanzierungstätigkeit							0,00	0,00	0,00
SA4	Saldo (4) Geldfluss aus der Finanzierungstätigkeit (35 - 36)							0,00	0,00	0,00
SA5	Saldo (5) Geldfluss aus der voranschlagswirksamen Gebarung (Saldo 3 + Saldo 4)							-21.515,86	-21.800,00	284,14
061	Sonstige Subventionen									
061000	Sonstige Subventionen									
Operative Gebarung										
SU 21 / 31	Summe Erträge / Einzahlungen operative Gebarung				0,00	0,00	0,00	0,00	0,00	0,00
1/061000-754000	Subventionen an Kam. Bund RM.	2231	3231	26	0,00	700,00	-700,00	0,00	700,00	-700,00
SU 22 / 32	Summe Aufwendungen / Auszahlungen operative Gebarung				0,00	700,00	-700,00	0,00	700,00	-700,00
SA 0 / SA 1	(0) Nettoergebnis (21 - 22) / (1) Geldfluss operative Gebarung (31 - 32)				0,00	-700,00	700,00	0,00	-700,00	700,00
SU 23	Summe Haushaltsrücklagen				0,00	0,00	0,00	0,00	0,00	0,00
SA00	Nettoergebnis nach Zuw./Entn. Haushaltsrücklagen (Saldo 0 +/- SU23)				0,00	-700,00	700,00			
Investive Gebarung										
SU 33	Summe Einzahlungen investive Gebarung							0,00	0,00	0,00
SU 34	Summe Auszahlungen investive Gebarung							0,00	0,00	0,00
SA2	Saldo (2) Geldfluss aus der Investiven Gebarung (33 - 34)							0,00	0,00	0,00
SA3	Saldo (3) Nettofinanzierungssaldo (Saldo 1 + Saldo 2)							0,00	-700,00	700,00

		MVAG	MVAG	QU	Ergebnisrechnung			Finanzierungsrechnung		
		EH	FH		RA 2020	VA 2020	RA - VA	RA 2020	VA 2020	RA - VA
Finanzierungstätigkeit										
SU 35	Summe Einzahlungen aus der Finanzierungstätigkeit							0,00	0,00	0,00
SU 36	Summe Auszahlungen aus der Finanzierungstätigkeit							0,00	0,00	0,00
SA4	Saldo (4) Geldfluss aus der Finanzierungstätigkeit (35 – 36)							0,00	0,00	0,00
SA5	Saldo (5) Geldfluss aus der voranschlagswirksamen Gebarung (Saldo 3 + Saldo 4)							0,00	-700,00	700,00
062 Ehrungen und Auszeichnungen										
062000	Ehrungen u. Auszeichnungen									
Operative Gebarung										
SU 21 / 31	Summe Erträge / Einzahlungen operative Gebarung				0,00	0,00	0,00	0,00	0,00	0,00
1/062000-723000	Ehrungen und Auszeichnungen	2225	3225	24	7.910,78	8.000,00	-89,22	7.910,78	8.000,00	-89,22
SU 22 / 32	Summe Aufwendungen / Auszahlungen operative Gebarung				7.910,78	8.000,00	-89,22	7.910,78	8.000,00	-89,22
SA 0 / SA 1	(0) Nettoergebnis (21 - 22) / (1) Geldfluss operative Gebarung (31 – 32)				-7.910,78	-8.000,00	89,22	-7.910,78	-8.000,00	89,22
SU 23	Summe Haushaltsrücklagen				0,00	0,00	0,00	0,00	0,00	0,00
SA00	Nettoergebnis nach Zuw./Entn. Haushaltsrücklagen (Saldo 0 +/- SU23)				-7.910,78	-8.000,00	89,22			
Investive Gebarung										
SU 33	Summe Einzahlungen investive Gebarung							0,00	0,00	0,00
SU 34	Summe Auszahlungen investive Gebarung							0,00	0,00	0,00
SA2	Saldo (2) Geldfluss aus der Investiven Gebarung (33 – 34)							0,00	0,00	0,00
SA3	Saldo (3) Nettofinanzierungssaldo (Saldo 1 + Saldo 2)							-7.910,78	-8.000,00	89,22
Finanzierungstätigkeit										
SU 35	Summe Einzahlungen aus der Finanzierungstätigkeit							0,00	0,00	0,00
SU 36	Summe Auszahlungen aus der Finanzierungstätigkeit							0,00	0,00	0,00
SA4	Saldo (4) Geldfluss aus der Finanzierungstätigkeit (35 – 36)							0,00	0,00	0,00
SA5	Saldo (5) Geldfluss aus der voranschlagswirksamen Gebarung (Saldo 3 + Saldo 4)							-7.910,78	-8.000,00	89,22
09 Personalbetreuung										
090	Bezugsvorschüsse und Darlehen									
090000	Bezugsvorschüsse und Darlehen									
Operative Gebarung										
SU 21 / 31	Summe Erträge / Einzahlungen operative Gebarung				0,00	0,00	0,00	0,00	0,00	0,00
SU 22 / 32	Summe Aufwendungen / Auszahlungen operative Gebarung				0,00	0,00	0,00	0,00	0,00	0,00
SA 0 / SA 1	(0) Nettoergebnis (21 - 22) / (1) Geldfluss operative Gebarung (31 – 32)				0,00	0,00	0,00	0,00	0,00	0,00
SU 23	Summe Haushaltsrücklagen				0,00	0,00	0,00	0,00	0,00	0,00
SA00	Nettoergebnis nach Zuw./Entn. Haushaltsrücklagen (Saldo 0 +/- SU23)				0,00	0,00	0,00			

		MVAG	MVAG	QU	Ergebnisrechnung			Finanzierungsrechnung			
		EH	FH		RA 2020	VA 2020	RA - VA	RA 2020	VA 2020	RA - VA	
Investive Gebarung											
2/090000+273000	Einnahme f. Bezugskonto		3325	53	0,00	0,00	0,00	2.436,96	900,00	1.536,96	
SU 33	Summe Einzahlungen investive Gebarung							2.436,96	900,00	1.536,96	
SU 34	Summe Auszahlungen investive Gebarung							0,00	0,00	0,00	
SA2	Saldo (2) Geldfluss aus der Investiven Gebarung (33 – 34)							2.436,96	900,00	1.536,96	
SA3	Saldo (3) Nettofinanzierungssaldo (Saldo 1 + Saldo 2)							2.436,96	900,00	1.536,96	
Finanzierungstätigkeit											
SU 35	Summe Einzahlungen aus der Finanzierungstätigkeit							0,00	0,00	0,00	
SU 36	Summe Auszahlungen aus der Finanzierungstätigkeit							0,00	0,00	0,00	
SA4	Saldo (4) Geldfluss aus der Finanzierungstätigkeit (35 – 36)							0,00	0,00	0,00	
SA5	Saldo (5) Geldfluss aus der voranschlagswirksamen Gebarung (Saldo 3 + Saldo 4)							2.436,96	900,00	1.536,96	
091	Personalausbildung und Personalfortbildung										
091000	Personalausbildung und Personalfortbildung										
Operative Gebarung											
SU 21 / 31	Summe Erträge / Einzahlungen operative Gebarung				0,00	0,00	0,00	0,00	0,00	0,00	
1/091000-728000	Schulung der Bediensteten		2225	3225	24	3.112,02	5.000,00	-1.887,98	3.038,57	5.000,00	-1.961,43
SU 22 / 32	Summe Aufwendungen / Auszahlungen operative Gebarung				3.112,02	5.000,00	-1.887,98	3.038,57	5.000,00	-1.961,43	
SA 0 / SA 1	(0) Nettoergebnis (21 - 22) / (1) Geldfluss operative Gebarung (31 – 32)				-3.112,02	-5.000,00	1.887,98	-3.038,57	-5.000,00	1.961,43	
SU 23	Summe Haushaltsrücklagen				0,00	0,00	0,00	0,00	0,00	0,00	
SA00	Nettoergebnis nach Zuw./Entn. Haushaltsrücklagen (Saldo 0 +/- SU23)				-3.112,02	-5.000,00	1.887,98				
Investive Gebarung											
SU 33	Summe Einzahlungen investive Gebarung							0,00	0,00	0,00	
SU 34	Summe Auszahlungen investive Gebarung							0,00	0,00	0,00	
SA2	Saldo (2) Geldfluss aus der Investiven Gebarung (33 – 34)							0,00	0,00	0,00	
SA3	Saldo (3) Nettofinanzierungssaldo (Saldo 1 + Saldo 2)							-3.038,57	-5.000,00	1.961,43	
Finanzierungstätigkeit											
SU 35	Summe Einzahlungen aus der Finanzierungstätigkeit							0,00	0,00	0,00	
SU 36	Summe Auszahlungen aus der Finanzierungstätigkeit							0,00	0,00	0,00	
SA4	Saldo (4) Geldfluss aus der Finanzierungstätigkeit (35 – 36)							0,00	0,00	0,00	
SA5	Saldo (5) Geldfluss aus der voranschlagswirksamen Gebarung (Saldo 3 + Saldo 4)							-3.038,57	-5.000,00	1.961,43	
094	Gemeinschaftspflege										
094000	Gemeinschaftspflege										
Operative Gebarung											
SU 21 / 31	Summe Erträge / Einzahlungen operative Gebarung				0,00	0,00	0,00	0,00	0,00	0,00	

		MVAG			Ergebnisrechnung			Finanzierungsrechnung		
		EH	FH	QU	RA 2020	VA 2020	RA - VA	RA 2020	VA 2020	RA - VA
1/094000-590000	Betriebsausflüge	2212	3212	20	4.600,00	4.600,00	0,00	4.600,00	4.600,00	0,00
SU 22 / 32	Summe Aufwendungen / Auszahlungen operative Gebarung				4.600,00	4.600,00	0,00	4.600,00	4.600,00	0,00
SA 0 / SA 1	(0) Nettoergebnis (21 - 22) / (1) Geldfluss operative Gebarung (31 - 32)				-4.600,00	-4.600,00	0,00	-4.600,00	-4.600,00	0,00
SU 23	Summe Haushaltsrücklagen				0,00	0,00	0,00	0,00	0,00	0,00
SA00	Nettoergebnis nach Zuw./Entn. Haushaltsrücklagen (Saldo 0 +/- SU23)				-4.600,00	-4.600,00	0,00			
Investive Gebarung										
SU 33	Summe Einzahlungen investive Gebarung							0,00	0,00	0,00
SU 34	Summe Auszahlungen investive Gebarung							0,00	0,00	0,00
SA2	Saldo (2) Geldfluss aus der Investiven Gebarung (33 - 34)							0,00	0,00	0,00
SA3	Saldo (3) Nettofinanzierungssaldo (Saldo 1 + Saldo 2)							-4.600,00	-4.600,00	0,00
Finanzierungstätigkeit										
SU 35	Summe Einzahlungen aus der Finanzierungstätigkeit							0,00	0,00	0,00
SU 36	Summe Auszahlungen aus der Finanzierungstätigkeit							0,00	0,00	0,00
SA4	Saldo (4) Geldfluss aus der Finanzierungstätigkeit (35 - 36)							0,00	0,00	0,00
SA5	Saldo (5) Geldfluss aus der voranschlagswirksamen Gebarung (Saldo 3 + Saldo 4)							-4.600,00	-4.600,00	0,00

	MVAG EH	MVAG FH	QU	Ergebnisrechnung			Finanzierungsrechnung			
				RA 2020	VA 2020	RA - VA	RA 2020	VA 2020	RA - VA	
1 Öffentliche Ordnung und Sicherheit										
12	Sicherheitspolizei									
120	Allgemeine Angelegenheiten									
120000	Hilfsamt									
Operative Gebarung										
SU 21 / 31	Summe Erträge / Einzahlungen operative Gebarung			0,00	0,00	0,00	0,00	0,00	0,00	
1/120000-720010	Kostenbeitrag f. Sanierung Polizeiinspektion Alland	2225	3225	24	116,10	0,00	116,10	116,10	0,00	116,10
SU 22 / 32	Summe Aufwendungen / Auszahlungen operative Gebarung			116,10	0,00	116,10	116,10	0,00	116,10	
SA 0 / SA 1	(0) Nettoergebnis (21 - 22) / (1) Geldfluss operative Gebarung (31 - 32)			-116,10	0,00	-116,10	-116,10	0,00	-116,10	
SU 23	Summe Haushaltsrücklagen			0,00	0,00	0,00	0,00	0,00	0,00	
SA00	Nettoergebnis nach Zuw./Entn. Haushaltsrücklagen (Saldo 0 +/- SU23)			-116,10	0,00	-116,10				
Investive Gebarung										
SU 33	Summe Einzahlungen investive Gebarung						0,00	0,00	0,00	
SU 34	Summe Auszahlungen investive Gebarung						0,00	0,00	0,00	
SA2	Saldo (2) Geldfluss aus der Investiven Gebarung (33 - 34)						0,00	0,00	0,00	
SA3	Saldo (3) Nettofinanzierungssaldo (Saldo 1 + Saldo 2)						-116,10	0,00	-116,10	
Finanzierungstätigkeit										
SU 35	Summe Einzahlungen aus der Finanzierungstätigkeit						0,00	0,00	0,00	
SU 36	Summe Auszahlungen aus der Finanzierungstätigkeit						0,00	0,00	0,00	
SA4	Saldo (4) Geldfluss aus der Finanzierungstätigkeit (35 - 36)						0,00	0,00	0,00	
SA5	Saldo (5) Geldfluss aus der voranschlagswirksamen Gebarung (Saldo 3 + Saldo 4)						-116,10	0,00	-116,10	
13	Sonderpolizei									
131	Bau- und Feuerpolizei									
131000	Bau- und Feuerpolizei									
Operative Gebarung										
2/131000+816000	Ers.d. Sachverständigenhonorare	2114	3114	13	23.477,40	12.500,00	10.977,40	22.564,78	12.500,00	10.064,78
2/131000+829000	Sonstige Erträge	2116	3116	18	155,56	0,00	155,56	155,56	0,00	155,56
SU 21 / 31	Summe Erträge / Einzahlungen operative Gebarung				23.632,96	12.500,00	11.132,96	22.720,34	12.500,00	10.220,34
1/131000-640000	Sachverständigenhono rare	2222	3222	24	26.178,78	32.000,00	-5.821,22	26.178,78	32.000,00	-5.821,22
SU 22 / 32	Summe Aufwendungen / Auszahlungen operative Gebarung				26.178,78	32.000,00	-5.821,22	26.178,78	32.000,00	-5.821,22
SA 0 / SA 1	(0) Nettoergebnis (21 - 22) / (1) Geldfluss operative Gebarung (31 - 32)				-2.545,82	-19.500,00	16.954,18	-3.458,44	-19.500,00	16.041,56
SU 23	Summe Haushaltsrücklagen				0,00	0,00	0,00	0,00	0,00	0,00
SA00	Nettoergebnis nach Zuw./Entn. Haushaltsrücklagen (Saldo 0 +/- SU23)				-2.545,82	-19.500,00	16.954,18			

	MVAG	MVAG	QU	Ergebnisrechnung			Finanzierungsrechnung						
				EH	FH		RA 2020	VA 2020	RA - VA	RA 2020	VA 2020	RA - VA	
Investive Gebarung													
SU 33								0,00	0,00	0,00			
SU 34								0,00	0,00	0,00			
SA2								0,00	0,00	0,00			
SA3								-3.458,44	-19.500,00	16.041,56			
Finanzierungstätigkeit													
SU 35								0,00	0,00	0,00			
SU 36								0,00	0,00	0,00			
SA4								0,00	0,00	0,00			
SA5								-3.458,44	-19.500,00	16.041,56			
133 Veterinärpolizei													
133000 Veterinärpolizei													
Operative Gebarung													
2/133000+808000				2116	3116	16	99,00	100,00	-1,00	99,00	100,00	-1,00	
SU 21 / 31								99,00	100,00	-1,00	99,00	100,00	-1,00
1/133000-413000				2221	3221	23	0,00	100,00	-100,00	0,00	100,00	-100,00	
SU 22 / 32								0,00	100,00	-100,00	0,00	100,00	-100,00
SA 0 / SA 1								99,00	0,00	99,00	99,00	0,00	99,00
SU 23								0,00	0,00	0,00	0,00	0,00	0,00
SA00								99,00	0,00	99,00	99,00	0,00	99,00
Investive Gebarung													
SU 33								0,00	0,00	0,00	0,00	0,00	0,00
SU 34								0,00	0,00	0,00	0,00	0,00	0,00
SA2								0,00	0,00	0,00	0,00	0,00	0,00
SA3								99,00	0,00	99,00	99,00	0,00	99,00
Finanzierungstätigkeit													
SU 35								0,00	0,00	0,00	0,00	0,00	0,00
SU 36								0,00	0,00	0,00	0,00	0,00	0,00
SA4								0,00	0,00	0,00	0,00	0,00	0,00
SA5								99,00	0,00	99,00	99,00	0,00	99,00

		MVAG MVAG QU			Ergebnisrechnung			Finanzierungsrechnung		
		EH	FH		RA 2020	VA 2020	RA - VA	RA 2020	VA 2020	RA - VA
16	Feuerwehrwesen									
163	Freiwillige Feuerwehren									
163000	Freiwillige Feuerwehren									
Operative Gebarung										
SU 21 / 31	Summe Erträge / Einzahlungen operative Gebarung				0,00	0,00	0,00	0,00	0,00	0,00
1/163000-670000	Versicherungen Feuerwehren	2222	3222	24	0,00	4.000,00	-4.000,00	984,46	4.000,00	-3.015,54
1/163000-680000	Planmäßige Abschreibung	2226			0,00	43.400,00	-43.400,00	0,00	0,00	0,00
1/163000-754000	Subven. an Freiw. Feuerwehren	2231	3231	26	1.847,60	0,00	1.847,60	1.847,60	0,00	1.847,60
SU 22 / 32	Summe Aufwendungen / Auszahlungen operative Gebarung				1.847,60	47.400,00	-45.552,40	2.832,06	4.000,00	-1.167,94
SA 0 / SA 1	(0) Nettoergebnis (21 - 22) / (1) Geldfluss operative Gebarung (31 - 32)				-1.847,60	-47.400,00	45.552,40	-2.832,06	-4.000,00	1.167,94
2/163000+895000	Entnahmen von allgemeinen Haushaltsrücklagen	2301			7,83	0,00	7,83	0,00	0,00	0,00
1/163000-795000	Zuweisung an allgemeine Haushaltsrücklagen	2401			31,32	0,00	-31,32	0,00	0,00	0,00
SU 23	Summe Haushaltsrücklagen				-23,49	0,00	-23,49	0,00	0,00	0,00
SA00	Nettoergebnis nach Zuw./Entn. Haushaltsrücklagen (Saldo 0 +/- SU23)				-1.871,09	-47.400,00	45.528,91			
Investive Gebarung										
SU 33	Summe Einzahlungen investive Gebarung							0,00	0,00	0,00
SU 34	Summe Auszahlungen investive Gebarung							0,00	0,00	0,00
SA2	Saldo (2) Geldfluss aus der Investiven Gebarung (33 - 34)							0,00	0,00	0,00
SA3	Saldo (3) Nettofinanzierungssaldo (Saldo 1 + Saldo 2)							-2.832,06	-4.000,00	1.167,94
Finanzierungstätigkeit										
SU 35	Summe Einzahlungen aus der Finanzierungstätigkeit							0,00	0,00	0,00
SU 36	Summe Auszahlungen aus der Finanzierungstätigkeit							0,00	0,00	0,00
SA4	Saldo (4) Geldfluss aus der Finanzierungstätigkeit (35 - 36)							0,00	0,00	0,00
SA5	Saldo (5) Geldfluss aus der voranschlagswirksamen Gebarung (Saldo 3 + Saldo 4)							-2.832,06	-4.000,00	1.167,94
163010	Feuerwehr M. Raisenmarkt									
Operative Gebarung										
2/163010+811000	Einnahmen aus Vermietung	2115	3115	14	6.901,15	13.000,00	-6.098,85	6.901,15	13.000,00	-6.098,85
2/163010+861000	Zinsenzuschüsse NÖ LR	2121	3121	15	1,71	100,00	-98,29	1,71	100,00	-98,29
6/163010+861000	Förderung Land NÖ f. Ankauf MTF FF-Raisenmarkt	2121	3121	15	0,00	15.300,00	-15.300,00	0,00	15.300,00	-15.300,00
6/163010+863000	Kostenanteil FF-Maria Raisenmarkt f. Ankauf MTF	2121	3121	15	0,00	15.300,00	-15.300,00	0,00	15.300,00	-15.300,00
6/163010+871100	Bedarfszuweisung Feuerwehrfahrzeug	2121	3121	33	10.000,00	0,00	10.000,00	10.000,00	0,00	10.000,00
SU 21 / 31	Summe Erträge / Einzahlungen operative Gebarung				16.902,86	43.700,00	-26.797,14	16.902,86	43.700,00	-26.797,14
1/163010-614000	Instandhaltung Betriebskosten	2224	3224	24	2.852,03	7.100,00	-4.247,97	2.852,03	7.100,00	-4.247,97

		MVAG MVAG QU			Ergebnisrechnung			Finanzierungsrechnung		
		EH	FH		RA 2020	VA 2020	RA - VA	RA 2020	VA 2020	RA - VA
1/163010-650000	Zinsen Darlehen Feuerwehrhaus	2241	3241	25	464,65	500,00	-35,35	464,65	500,00	-35,35
1/163010-754000	Subvention FF-Maria Raisenmarkt	2231	3231	26	4.000,00	4.000,00	0,00	4.000,00	4.000,00	0,00
SU 22 / 32	Summe Aufwendungen / Auszahlungen operative Gebarung				7.316,68	11.600,00	-4.283,32	7.316,68	11.600,00	-4.283,32
SA 0 / SA 1	(0) Nettoergebnis (21 - 22) / (1) Geldfluss operative Gebarung (31 - 32)				9.586,18	32.100,00	-22.513,82	9.586,18	32.100,00	-22.513,82
6/163010+894000	Entnahmen von zweckgebundenen Haushaltsrücklagen	2301			0,00	15.400,00	-15.400,00	0,00	0,00	0,00
SU 23	Summe Haushaltsrücklagen				0,00	15.400,00	-15.400,00	0,00	0,00	0,00
SA00	Nettoergebnis nach Zuw./Entn. Haushaltsrücklagen (Saldo 0 +/- SU23)				9.586,18	47.500,00	-37.913,82			
Investive Gebarung										
SU 33	Summe Einzahlungen investive Gebarung							0,00	0,00	0,00
SU 34	Summe Auszahlungen investive Gebarung							0,00	0,00	0,00
SA2	Saldo (2) Geldfluss aus der Investiven Gebarung (33 - 34)							0,00	0,00	0,00
SA3	Saldo (3) Nettofinanzierungssaldo (Saldo 1 + Saldo 2)							9.586,18	32.100,00	-22.513,82
Finanzierungstätigkeit										
SU 35	Summe Einzahlungen aus der Finanzierungstätigkeit							0,00	0,00	0,00
1/163010-346000	Darlehntilgung Zubau Rüsthaus FF-Raisenmarkt I		3614	65	0,00	0,00	0,00	3.633,14	3.400,00	233,14
1/163010-346010	Darlehntilgung Zubau Rüsthaus FF-Raisenmarkt II		3614	65	0,00	0,00	0,00	4.786,97	4.800,00	-13,03
SU 36	Summe Auszahlungen aus der Finanzierungstätigkeit							8.420,11	8.200,00	220,11
SA4	Saldo (4) Geldfluss aus der Finanzierungstätigkeit (35 - 36)							-8.420,11	-8.200,00	-220,11
SA5	Saldo (5) Geldfluss aus der voranschlagswirksamen Gebarung (Saldo 3 + Saldo 4)							1.166,07	23.900,00	-22.733,93
163020	Freiwillige Feuerwehr Alland									
Operative Gebarung										
2/163020+861040	Zinsenzuschuss NÖ LR zu FF-Haus Anteil FF-Alland	2121	3121	15	3.733,51	3.000,00	733,51	3.733,51	3.000,00	733,51
2/163020+863000	Rückersätze f. Darlehnsrückzahlung FF-Alland	2121	3121	15	18.756,44	20.000,00	-1.243,56	18.756,44	20.000,00	-1.243,56
SU 21 / 31	Summe Erträge / Einzahlungen operative Gebarung				22.489,95	23.000,00	-510,05	22.489,95	23.000,00	-510,05
1/163020-614000	Instandhaltung FF-Haus Alland	2224	3224	24	10.362,08	10.400,00	-37,92	10.362,08	10.400,00	-37,92
1/163020-650000	Zinsen für Darlehen Anteil FF-Alland am FF-Haus	2241	3241	25	2.680,74	2.800,00	-119,26	2.680,74	2.800,00	-119,26
1/163020-650003	Zinsen f. Darl. FF-Haus Alland, Ant. Gem.	2241	3241	25	1.090,32	1.000,00	90,32	1.090,32	1.000,00	90,32
1/163020-680000	Planmäßige Abschreibung	2226			43.361,11	0,00	43.361,11	0,00	0,00	0,00
1/163020-700000	Einstellkosten Wechsellader FF-Alland	2223	3223	24	150,00	0,00	150,00	150,00	0,00	150,00
1/163020-754000	Subvention FF-Alland	2231	3231	26	3.495,00	4.000,00	-505,00	3.495,00	4.000,00	-505,00
SU 22 / 32	Summe Aufwendungen / Auszahlungen operative Gebarung				61.139,25	18.200,00	42.939,25	17.778,14	18.200,00	-421,86
SA 0 / SA 1	(0) Nettoergebnis (21 - 22) / (1) Geldfluss operative Gebarung (31 - 32)				-38.649,30	4.800,00	-43.449,30	4.711,81	4.800,00	-88,19
SU 23	Summe Haushaltsrücklagen				0,00	0,00	0,00	0,00	0,00	0,00

	MVAG	MVAG QU		Ergebnisrechnung			Finanzierungsrechnung		
		EH	FH	RA 2020	VA 2020	RA - VA	RA 2020	VA 2020	RA - VA
SA00		Nettoergebnis nach Zuw./Entn. Haushaltsrücklagen (Saldo 0 +/- SU23)		-38.649,30	4.800,00	-43.449,30			
Investive Gebarung									
SU 33		Summe Einzahlungen investive Gebarung					0,00	0,00	0,00
SU 34		Summe Auszahlungen investive Gebarung					0,00	0,00	0,00
SA2		Saldo (2) Geldfluss aus der Investiven Gebarung (33 – 34)					0,00	0,00	0,00
SA3		Saldo (3) Nettofinanzierungssaldo (Saldo 1 + Saldo 2)					4.711,81	4.800,00	-88,19
Finanzierungstätigkeit									
SU 35		Summe Einzahlungen aus der Finanzierungstätigkeit					0,00	0,00	0,00
1/163020-346000		Ratenzahlung Darlehn f. Neubau FF-Haus Alland, Anteil FF-Alland	3614 65	0,00	0,00	0,00	18.857,51	18.800,00	57,51
1/163020-346030		Rückzahlung Darlehn FF-Haus Neubau Anteil Alland	3614 65	0,00	0,00	0,00	9.513,50	9.500,00	13,50
SU 36		Summe Auszahlungen aus der Finanzierungstätigkeit					28.371,01	28.300,00	71,01
SA4		Saldo (4) Geldfluss aus der Finanzierungstätigkeit (35 – 36)					-28.371,01	-28.300,00	-71,01
SA5		Saldo (5) Geldfluss aus der voranschlagswirksamen Gebarung (Saldo 3 + Saldo 4)					-23.659,20	-23.500,00	-159,20
163030		Freiwillige Feuerwehr Groisbach							
Operative Gebarung									
SU 21 / 31		Summe Erträge / Einzahlungen operative Gebarung		0,00	0,00	0,00	0,00	0,00	0,00
1/163030-754000		Subvention FF-Groisbach	2231 3231 26	3.200,00	4.000,00	-800,00	3.200,00	4.000,00	-800,00
SU 22 / 32		Summe Aufwendungen / Auszahlungen operative Gebarung		3.200,00	4.000,00	-800,00	3.200,00	4.000,00	-800,00
SA 0 / SA 1		(0) Nettoergebnis (21 - 22) / (1) Geldfluss operative Gebarung (31 – 32)		-3.200,00	-4.000,00	800,00	-3.200,00	-4.000,00	800,00
SU 23		Summe Haushaltsrücklagen		0,00	0,00	0,00	0,00	0,00	0,00
SA00		Nettoergebnis nach Zuw./Entn. Haushaltsrücklagen (Saldo 0 +/- SU23)		-3.200,00	-4.000,00	800,00			
Investive Gebarung									
SU 33		Summe Einzahlungen investive Gebarung					0,00	0,00	0,00
SU 34		Summe Auszahlungen investive Gebarung					0,00	0,00	0,00
SA2		Saldo (2) Geldfluss aus der Investiven Gebarung (33 – 34)					0,00	0,00	0,00
SA3		Saldo (3) Nettofinanzierungssaldo (Saldo 1 + Saldo 2)					-3.200,00	-4.000,00	800,00
Finanzierungstätigkeit									
SU 35		Summe Einzahlungen aus der Finanzierungstätigkeit					0,00	0,00	0,00
SU 36		Summe Auszahlungen aus der Finanzierungstätigkeit					0,00	0,00	0,00
SA4		Saldo (4) Geldfluss aus der Finanzierungstätigkeit (35 – 36)					0,00	0,00	0,00
SA5		Saldo (5) Geldfluss aus der voranschlagswirksamen Gebarung (Saldo 3 + Saldo 4)					-3.200,00	-4.000,00	800,00

	MVAG	MVAG	QU	Ergebnisrechnung			Finanzierungsrechnung				
				EH	FH		RA 2020	VA 2020	RA - VA	RA 2020	VA 2020
164											
164000											
Operative Gebarung											
SU 21 / 31											
	Summe Erträge /	Einzahlungen operative Gebarung									
1/164000-614000	Ausgaben f.d. Feuerwehr- Gerätehäuser	2224	3224	24	786,00	6.000,00	-5.214,00	786,00	6.000,00	-5.214,00	
1/164000-729000	Sonst.Ausg.,Bez. Alarmzentrale	2225	3225	24	0,00	3.400,00	-3.400,00	0,00	3.400,00	-3.400,00	
SU 22 / 32	Summe Aufwendungen /	Auszahlungen operative Gebarung			786,00	9.400,00	-8.614,00	786,00	9.400,00	-8.614,00	
SA 0 / SA 1	(0) Nettoergebnis (21 - 22) / (1) Geldfluss operative Gebarung (31 - 32)				-786,00	-9.400,00	8.614,00	-786,00	-9.400,00	8.614,00	
SU 23	Summe Haushaltsrücklagen				0,00	0,00	0,00	0,00	0,00	0,00	
SA00	Nettoergebnis nach Zuw./Entn. Haushaltsrücklagen (Saldo 0 +/- SU23)				-786,00	-9.400,00	8.614,00				
Investive Gebarung											
SU 33	Summe Einzahlungen investive Gebarung							0,00	0,00	0,00	
SU 34	Summe Auszahlungen investive Gebarung							0,00	0,00	0,00	
SA2	Saldo (2) Geldfluss aus der Investiven Gebarung (33 - 34)							0,00	0,00	0,00	
SA3	Saldo (3) Nettofinanzierungssaldo (Saldo 1 + Saldo 2)							-786,00	-9.400,00	8.614,00	
Finanzierungstätigkeit											
SU 35	Summe Einzahlungen aus der Finanzierungstätigkeit							0,00	0,00	0,00	
SU 36	Summe Auszahlungen aus der Finanzierungstätigkeit							0,00	0,00	0,00	
SA4	Saldo (4) Geldfluss aus der Finanzierungstätigkeit (35 - 36)							0,00	0,00	0,00	
SA5	Saldo (5) Geldfluss aus der voranschlagswirksamen Gebarung (Saldo 3 + Saldo 4)							-786,00	-9.400,00	8.614,00	
17	Katastrophendienst										
179	Sonstige Einrichtungen und Maßnahmen										
179000	Sonstige Einrichtungen und Maßnahme n										
Operative Gebarung											
SU 21 / 31	Summe Erträge /	Einzahlungen operative Gebarung									
1/179000-728000	Katastrophenhilfsdienst	2225	3225	24	1.524,66	900,00	624,66	1.524,66	900,00	624,66	
SU 22 / 32	Summe Aufwendungen /	Auszahlungen operative Gebarung			1.524,66	900,00	624,66	1.524,66	900,00	624,66	
SA 0 / SA 1	(0) Nettoergebnis (21 - 22) / (1) Geldfluss operative Gebarung (31 - 32)				-1.524,66	-900,00	-624,66	-1.524,66	-900,00	-624,66	
SU 23	Summe Haushaltsrücklagen				0,00	0,00	0,00	0,00	0,00	0,00	
SA00	Nettoergebnis nach Zuw./Entn. Haushaltsrücklagen (Saldo 0 +/- SU23)				-1.524,66	-900,00	-624,66				
Investive Gebarung											
SU 33	Summe Einzahlungen investive Gebarung							0,00	0,00	0,00	
SU 34	Summe Auszahlungen investive Gebarung							0,00	0,00	0,00	
SA2	Saldo (2) Geldfluss aus der Investiven Gebarung (33 - 34)							0,00	0,00	0,00	
SA3	Saldo (3) Nettofinanzierungssaldo (Saldo 1 + Saldo 2)							-1.524,66	-900,00	-624,66	

	MVAG	MVAG QU	Ergebnisrechnung			Finanzierungsrechnung						
			EH	FH	QU	RA 2020	VA 2020	RA - VA	RA 2020	VA 2020	RA - VA	
Finanzierungstätigkeit												
SU 35			Summe Einzahlungen aus der Finanzierungstätigkeit						0,00	0,00	0,00	
SU 36			Summe Auszahlungen aus der Finanzierungstätigkeit						0,00	0,00	0,00	
SA4			Saldo (4) Geldfluss aus der Finanzierungstätigkeit (35 – 36)						0,00	0,00	0,00	
SA5			Saldo (5) Geldfluss aus der voranschlagswirksamen Gebarung (Saldo 3 + Saldo 4)						-1.524,66	-900,00	-624,66	
18 Landesverteidigung												
180 Zivilschutz												
180000 Zivilschutz												
Operative Gebarung												
SU 21 / 31			Summe Erträge / Einzahlungen operative Gebarung			0,00	0,00	0,00	0,00	0,00	0,00	
1/180000-726000			Mitgliedsbeitr. Zivilsch.verb.	2225	3225	24	456,48	500,00	-43,52	456,48	500,00	-43,52
SU 22 / 32			Summe Aufwendungen / Auszahlungen operative Gebarung			456,48	500,00	-43,52	456,48	500,00	-43,52	
SA 0 / SA 1			(0) Nettoergebnis (21 - 22) / (1) Geldfluss operative Gebarung (31 – 32)			-456,48	-500,00	43,52	-456,48	-500,00	43,52	
SU 23			Summe Haushaltsrücklagen			0,00	0,00	0,00	0,00	0,00	0,00	
SA00			Nettoergebnis nach Zuw./Entn. Haushaltsrücklagen (Saldo 0 +/- SU23)			-456,48	-500,00	43,52				
Investive Gebarung												
SU 33			Summe Einzahlungen investive Gebarung						0,00	0,00	0,00	
SU 34			Summe Auszahlungen investive Gebarung						0,00	0,00	0,00	
SA2			Saldo (2) Geldfluss aus der Investiven Gebarung (33 – 34)						0,00	0,00	0,00	
SA3			Saldo (3) Nettofinanzierungssaldo (Saldo 1 + Saldo 2)						-456,48	-500,00	43,52	
Finanzierungstätigkeit												
SU 35			Summe Einzahlungen aus der Finanzierungstätigkeit						0,00	0,00	0,00	
SU 36			Summe Auszahlungen aus der Finanzierungstätigkeit						0,00	0,00	0,00	
SA4			Saldo (4) Geldfluss aus der Finanzierungstätigkeit (35 – 36)						0,00	0,00	0,00	
SA5			Saldo (5) Geldfluss aus der voranschlagswirksamen Gebarung (Saldo 3 + Saldo 4)						-456,48	-500,00	43,52	

		MVAG	MVAG	QU	Ergebnisrechnung			Finanzierungsrechnung		
		EH	FH		RA 2020	VA 2020	RA - VA	RA 2020	VA 2020	RA - VA
2 Unterricht, Erziehung, Sport und Wissenschaft										
21	Allgemeinbildender Unterricht									
210	Allgemeinbildende Pflichtschulen, gemeinsame Kosten									
210010	Neue Mittelschule Alland									
Operative Gebarung										
SU 21 / 31	Summe Erträge / Einzahlungen operative Gebarung				0,00	0,00	0,00	0,00	0,00	0,00
1/210010-720010	Schulumlage	2225	3225	24	90.293,60	90.300,00	-6,40	90.293,60	90.300,00	-6,40
SU 22 / 32	Summe Aufwendungen / Auszahlungen operative Gebarung				90.293,60	90.300,00	-6,40	90.293,60	90.300,00	-6,40
SA 0 / SA 1	(0) Nettoergebnis (21 - 22) / (1) Geldfluss operative Gebarung (31 - 32)				-90.293,60	-90.300,00	6,40	-90.293,60	-90.300,00	6,40
SU 23	Summe Haushaltsrücklagen				0,00	0,00	0,00	0,00	0,00	0,00
SA00	Nettoergebnis nach Zuw./Entn. Haushaltsrücklagen (Saldo 0 +/- SU23)				-90.293,60	-90.300,00	6,40			
Investive Gebarung										
SU 33	Summe Einzahlungen investive Gebarung							0,00	0,00	0,00
SU 34	Summe Auszahlungen investive Gebarung							0,00	0,00	0,00
SA2	Saldo (2) Geldfluss aus der Investiven Gebarung (33 - 34)							0,00	0,00	0,00
SA3	Saldo (3) Nettofinanzierungssaldo (Saldo 1 + Saldo 2)							-90.293,60	-90.300,00	6,40
Finanzierungstätigkeit										
SU 35	Summe Einzahlungen aus der Finanzierungstätigkeit							0,00	0,00	0,00
SU 36	Summe Auszahlungen aus der Finanzierungstätigkeit							0,00	0,00	0,00
SA4	Saldo (4) Geldfluss aus der Finanzierungstätigkeit (35 - 36)							0,00	0,00	0,00
SA5	Saldo (5) Geldfluss aus der voranschlagswirksamen Gebarung (Saldo 3 + Saldo 4)							-90.293,60	-90.300,00	6,40
211	Volksschulen									
211000	Volksschule									
Operative Gebarung										
2/211000+810000	Einspeisungsentgelte Pohotovoltai Volksschule	2114	3114	13	1.428,95	1.600,00	-171,05	1.428,95	1.600,00	-171,05
2/211000+811000	Jahrespacht für Heizungsanlage WLG Alland	2115	3115	14	200,00	200,00	0,00	200,00	200,00	0,00
2/211000+816000	Kostenbeiträge von NÖ Landesregieru ng für Nachmittagsbetreuung	2114	3114	13	18.000,00	18.000,00	0,00	18.000,00	18.000,00	0,00
2/211000+852000	Gebühren f.d. Nachmittagsbetreuung Volksschule Alland	2113	3113	12	22.362,38	32.100,00	-9.737,62	25.994,00	32.100,00	-6.106,00
SU 21 / 31	Summe Erträge / Einzahlungen operative Gebarung				41.991,33	51.900,00	-9.908,67	45.622,95	51.900,00	-6.277,05
1/211000-400000	Dienstbekleidung	2221	3221	23	0,00	400,00	-400,00	0,00	400,00	-400,00
1/211000-413000	Unterrichtsmaterial, Lehrmittel	2221	3221	23	4.688,22	1.000,00	3.688,22	4.764,93	1.000,00	3.764,93
1/211000-451000	Beheizung	2221	3221	23	18.362,23	20.200,00	-1.837,77	16.972,70	20.200,00	-3.227,30

		MVAG			Ergebnisrechnung			Finanzierungsrechnung		
		EH	FH	QU	RA 2020	VA 2020	RA - VA	RA 2020	VA 2020	RA - VA
1/211000-454000	Reinigungsmaterial	2221	3221	23	14.977,19	6.200,00	8.777,19	14.217,76	6.200,00	8.017,76
1/211000-456000	Büromat.,Porto, Drucksorten,	2221	3221	23	4.917,29	6.900,00	-1.982,71	4.917,29	6.900,00	-1.982,71
1/211000-511000	Bezüge der Volksschulbediensteten	2211	3211	20	53.963,45	54.000,00	-36,55	53.963,45	54.000,00	-36,55
1/211000-521000	Bezüge Nachm.Betreuung	2211	3211	20	44.104,32	45.300,00	-1.195,68	44.104,32	45.300,00	-1.195,68
1/211000-563000	Anteilige Lohnkosten für Nachmittagsbetreuung in der Volksschule	2213	3213	20	3.285,23	3.900,00	-614,77	3.285,23	3.900,00	-614,77
1/211000-580000	DGB zu Ausgleichsfonds Finanzamt Volksschulbedienstete	2212	3212	20	4.976,48	4.500,00	476,48	4.976,48	4.500,00	476,48
1/211000-582000	DGB zur Sozialversicherung Volksschulbedienstete	2212	3212	20	19.515,42	20.800,00	-1.284,58	19.515,42	20.800,00	-1.284,58
1/211000-592000	Dotierung von Rückstellungen für Jubiläumszuwendungen	2214			536,73	800,00	-263,27	0,00	0,00	0,00
1/211000-600000	Stromverbrauch VS- Alland	2222	3222	24	3.349,57	5.800,00	-2.450,43	3.349,57	5.800,00	-2.450,43
1/211000-614000	Instandh.VS.+Schulw. Gebäude	2224	3224	24	6.929,38	15.000,00	-8.070,62	6.929,38	15.000,00	-8.070,62
1/211000-616000	Instandhaltung der Maschinen	2224	3224	24	3.784,08	800,00	2.984,08	3.784,08	800,00	2.984,08
1/211000-618000	Instandh.d. Schuleinrichtung	2224	3224	24	3.901,63	4.200,00	-298,37	3.901,63	4.200,00	-298,37
1/211000-631000	Telefongebühren VS. Alland	2222	3222	24	1.113,71	1.400,00	-286,29	1.113,71	1.400,00	-286,29
1/211000-670000	Diverse Versicherungen	2222	3222	24	0,00	5.200,00	-5.200,00	0,00	5.200,00	-5.200,00
1/211000-680000	Planmäßige Abschreibung	2226			81.935,70	67.500,00	14.435,70	0,00	0,00	0,00
1/211000-720000	Entschäd. f. Matrikenführung	2225	3225	24	300,00	300,00	0,00	300,00	300,00	0,00
1/211000-725000	Lehrer und Schülerbücherei	2225	3225	24	0,00	600,00	-600,00	0,00	600,00	-600,00
1/211000-728000	Unterrichtsfilmbeitrag	2225	3225	24	447,72	500,00	-52,28	447,72	500,00	-52,28
1/211000-729000	Sonst.Aufwendungen f. Werkz., Mat.usw.,	2225	3225	24	3.305,67	3.500,00	-194,33	3.227,25	3.500,00	-272,75
SU 22 / 32	Summe Aufwendungen / Auszahlungen operative Gebarung				274.394,02	268.800,00	5.594,02	189.770,92	200.500,00	-10.729,08
SA 0 / SA 1	(0) Nettoergebnis (21 - 22) / (1) Geldfluss operative Gebarung (31 - 32)				-232.402,69	-216.900,00	-15.502,69	-144.147,97	-148.600,00	4.452,03
SU 23	Summe Haushaltsrücklagen				0,00	0,00	0,00	0,00	0,00	0,00
SA00	Nettoergebnis nach Zuw./Entn. Haushaltsrücklagen (Saldo 0 +/- SU23)				-232.402,69	-216.900,00	-15.502,69			
Investive Gebarung										
SU 33	Summe Einzahlungen investive Gebarung							0,00	0,00	0,00
1/211000-042000	Schulmöbel, Lehrmittel		3415	41	0,00	0,00	0,00	5.416,81	14.000,00	-8.583,19
1/211000-042010	Computer, Server und Netzwerk VS		3415	41	0,00	0,00	0,00	18.584,77	18.500,00	84,77
SU 34	Summe Auszahlungen investive Gebarung							24.001,58	32.500,00	-8.498,42
SA2	Saldo (2) Geldfluss aus der Investiven Gebarung (33 - 34)							-24.001,58	-32.500,00	8.498,42
SA3	Saldo (3) Nettofinanzierungssaldo (Saldo 1 + Saldo 2)							-168.149,55	-181.100,00	12.950,45
Finanzierungstätigkeit										
SU 35	Summe Einzahlungen aus der Finanzierungstätigkeit							0,00	0,00	0,00
SU 36	Summe Auszahlungen aus der Finanzierungstätigkeit							0,00	0,00	0,00
SA4	Saldo (4) Geldfluss aus der Finanzierungstätigkeit (35 - 36)							0,00	0,00	0,00

	MVAG EH	MVAG FH	QU	Ergebnisrechnung			Finanzierungsrechnung		
				RA 2020	VA 2020	RA - VA	RA 2020	VA 2020	RA - VA
SA5	Saldo (5) Geldfluss aus der voranschlagswirksamen Gebarung (Saldo 3 + Saldo 4)						-168.149,55	-181.100,00	12.950,45
211001	VS Nachmittag- u. Ferienbetreuung								
Operative Gebarung									
SU 21 / 31	Summe Erträge / Einzahlungen operative Gebarung			0,00	0,00	0,00	0,00	0,00	0,00
1/211001-729000	Aufwendungen f. Nachmittags-u. Ferienbetreuung 2225 3225 24			3.887,53	10.500,00	-6.612,47	3.509,32	10.500,00	-6.990,68
SU 22 / 32	Summe Aufwendungen / Auszahlungen operative Gebarung			3.887,53	10.500,00	-6.612,47	3.509,32	10.500,00	-6.990,68
SA 0 / SA 1	(0) Nettoergebnis (21 - 22) / (1) Geldfluss operative Gebarung (31 - 32)			-3.887,53	-10.500,00	6.612,47	-3.509,32	-10.500,00	6.990,68
SU 23	Summe Haushaltsrücklagen			0,00	0,00	0,00	0,00	0,00	0,00
SA00	Nettoergebnis nach Zuw./Entn. Haushaltsrücklagen (Saldo 0 +/- SU23)			-3.887,53	-10.500,00	6.612,47			
Investive Gebarung									
SU 33	Summe Einzahlungen investive Gebarung						0,00	0,00	0,00
SU 34	Summe Auszahlungen investive Gebarung						0,00	0,00	0,00
SA2	Saldo (2) Geldfluss aus der Investiven Gebarung (33 - 34)						0,00	0,00	0,00
SA3	Saldo (3) Nettofinanzierungssaldo (Saldo 1 + Saldo 2)						-3.509,32	-10.500,00	6.990,68
Finanzierungstätigkeit									
SU 35	Summe Einzahlungen aus der Finanzierungstätigkeit						0,00	0,00	0,00
SU 36	Summe Auszahlungen aus der Finanzierungstätigkeit						0,00	0,00	0,00
SA4	Saldo (4) Geldfluss aus der Finanzierungstätigkeit (35 - 36)						0,00	0,00	0,00
SA5	Saldo (5) Geldfluss aus der voranschlagswirksamen Gebarung (Saldo 3 + Saldo 4)						-3.509,32	-10.500,00	6.990,68
213	Sonderschulen								
213010	Sonderschule Hinterbrühl								
Operative Gebarung									
SU 21 / 31	Summe Erträge / Einzahlungen operative Gebarung			0,00	0,00	0,00	0,00	0,00	0,00
1/213010-720010	Schulumlage 2225 3225 24			4.231,12	6.400,00	-2.168,88	4.231,12	6.400,00	-2.168,88
SU 22 / 32	Summe Aufwendungen / Auszahlungen operative Gebarung			4.231,12	6.400,00	-2.168,88	4.231,12	6.400,00	-2.168,88
SA 0 / SA 1	(0) Nettoergebnis (21 - 22) / (1) Geldfluss operative Gebarung (31 - 32)			-4.231,12	-6.400,00	2.168,88	-4.231,12	-6.400,00	2.168,88
SU 23	Summe Haushaltsrücklagen			0,00	0,00	0,00	0,00	0,00	0,00
SA00	Nettoergebnis nach Zuw./Entn. Haushaltsrücklagen (Saldo 0 +/- SU23)			-4.231,12	-6.400,00	2.168,88			
Investive Gebarung									
SU 33	Summe Einzahlungen investive Gebarung						0,00	0,00	0,00
SU 34	Summe Auszahlungen investive Gebarung						0,00	0,00	0,00
SA2	Saldo (2) Geldfluss aus der Investiven Gebarung (33 - 34)						0,00	0,00	0,00
SA3	Saldo (3) Nettofinanzierungssaldo (Saldo 1 + Saldo 2)						-4.231,12	-6.400,00	2.168,88
Finanzierungstätigkeit									
SU 35	Summe Einzahlungen aus der Finanzierungstätigkeit						0,00	0,00	0,00

	MVAG	MVAG	QU	Ergebnisrechnung			Finanzierungsrechnung			
				EH	FH		RA 2020	VA 2020	RA - VA	RA 2020
SU 36								0,00	0,00	0,00
SA4								0,00	0,00	0,00
SA5								-4.231,12	-6.400,00	2.168,88
213020										
Operative Gebarung										
SU 21 / 31								0,00	0,00	0,00
1/213020-720010				2225	3225	24		30.213,75	49.000,00	-18.786,25
SU 22 / 32								30.213,75	49.000,00	-18.786,25
SA 0 / SA 1								-30.213,75	-49.000,00	18.786,25
SU 23								0,00	0,00	0,00
SA00								-30.213,75	-49.000,00	18.786,25
Investive Gebarung										
SU 33								0,00	0,00	0,00
SU 34								0,00	0,00	0,00
SA2								0,00	0,00	0,00
SA3								-30.213,75	-49.000,00	18.786,25
Finanzierungstätigkeit										
SU 35								0,00	0,00	0,00
SU 36								0,00	0,00	0,00
SA4								0,00	0,00	0,00
SA5								-30.213,75	-49.000,00	18.786,25
214										
214000										
Operative Gebarung										
SU 21 / 31								0,00	0,00	0,00
1/214000-720010				2225	3225	24		9.512,63	18.000,00	-8.487,37
SU 22 / 32								9.512,63	18.000,00	-8.487,37
SA 0 / SA 1								-9.512,63	-18.000,00	8.487,37
SU 23								0,00	0,00	0,00
SA00								-9.512,63	-18.000,00	8.487,37
Investive Gebarung										
SU 33								0,00	0,00	0,00
SU 34								0,00	0,00	0,00
SA2								0,00	0,00	0,00
SA3								-9.512,63	-18.000,00	8.487,37

		MVAG	MVAG	QU	Ergebnisrechnung			Finanzierungsrechnung		
		EH	FH		RA 2020	VA 2020	RA - VA	RA 2020	VA 2020	RA - VA
Finanzierungstätigkeit										
SU 35	Summe Einzahlungen aus der Finanzierungstätigkeit							0,00	0,00	0,00
SU 36	Summe Auszahlungen aus der Finanzierungstätigkeit							0,00	0,00	0,00
SA4	Saldo (4) Geldfluss aus der Finanzierungstätigkeit (35 – 36)							0,00	0,00	0,00
SA5	Saldo (5) Geldfluss aus der voranschlagswirksamen Gebarung (Saldo 3 + Saldo 4)							-9.512,63	-18.000,00	8.487,37
214030 Polytechnische Schule Mödling										
Operative Gebarung										
SU 21 / 31	Summe Erträge / Einzahlungen operative Gebarung				0,00	0,00	0,00	0,00	0,00	0,00
1/214030-720010	Schulumlage	2225	3225	24	8.180,00	8.200,00	-20,00	8.180,00	8.200,00	-20,00
SU 22 / 32	Summe Aufwendungen / Auszahlungen operative Gebarung				8.180,00	8.200,00	-20,00	8.180,00	8.200,00	-20,00
SA 0 / SA 1	(0) Nettoergebnis (21 - 22) / (1) Geldfluss operative Gebarung (31 – 32)				-8.180,00	-8.200,00	20,00	-8.180,00	-8.200,00	20,00
SU 23	Summe Haushaltsrücklagen				0,00	0,00	0,00	0,00	0,00	0,00
SA00	Nettoergebnis nach Zuw./Entn. Haushaltsrücklagen (Saldo 0 +/- SU23)				-8.180,00	-8.200,00	20,00			
Investive Gebarung										
SU 33	Summe Einzahlungen investive Gebarung							0,00	0,00	0,00
SU 34	Summe Auszahlungen investive Gebarung							0,00	0,00	0,00
SA2	Saldo (2) Geldfluss aus der Investiven Gebarung (33 – 34)							0,00	0,00	0,00
SA3	Saldo (3) Nettofinanzierungssaldo (Saldo 1 + Saldo 2)							-8.180,00	-8.200,00	20,00
Finanzierungstätigkeit										
SU 35	Summe Einzahlungen aus der Finanzierungstätigkeit							0,00	0,00	0,00
SU 36	Summe Auszahlungen aus der Finanzierungstätigkeit							0,00	0,00	0,00
SA4	Saldo (4) Geldfluss aus der Finanzierungstätigkeit (35 – 36)							0,00	0,00	0,00
SA5	Saldo (5) Geldfluss aus der voranschlagswirksamen Gebarung (Saldo 3 + Saldo 4)							-8.180,00	-8.200,00	20,00
22 Berufsbildender Unterricht; Anstalten der Lehrer- und Erzi										
220 Berufsbildende Pflichtschulen										
220000 Berufsbildende Pflichtschulen										
Operative Gebarung										
SU 21 / 31	Summe Erträge / Einzahlungen operative Gebarung				0,00	0,00	0,00	0,00	0,00	0,00
1/220000-729000	Berufsschülerhaltung sbeitrag	2225	3225	24	21.840,00	21.800,00	40,00	21.840,00	21.800,00	40,00
SU 22 / 32	Summe Aufwendungen / Auszahlungen operative Gebarung				21.840,00	21.800,00	40,00	21.840,00	21.800,00	40,00
SA 0 / SA 1	(0) Nettoergebnis (21 - 22) / (1) Geldfluss operative Gebarung (31 – 32)				-21.840,00	-21.800,00	-40,00	-21.840,00	-21.800,00	-40,00
SU 23	Summe Haushaltsrücklagen				0,00	0,00	0,00	0,00	0,00	0,00
SA00	Nettoergebnis nach Zuw./Entn. Haushaltsrücklagen (Saldo 0 +/- SU23)				-21.840,00	-21.800,00	-40,00			

		MVAG	MVAG	QU	Ergebnisrechnung			Finanzierungsrechnung		
		EH	FH		RA 2020	VA 2020	RA - VA	RA 2020	VA 2020	RA - VA
Investive Gebarung										
SU 33	Summe Einzahlungen investive Gebarung							0,00	0,00	0,00
SU 34	Summe Auszahlungen investive Gebarung							0,00	0,00	0,00
SA2	Saldo (2) Geldfluss aus der Investiven Gebarung (33 – 34)							0,00	0,00	0,00
SA3	Saldo (3) Nettofinanzierungssaldo (Saldo 1 + Saldo 2)							-21.840,00	-21.800,00	-40,00
Finanzierungstätigkeit										
SU 35	Summe Einzahlungen aus der Finanzierungstätigkeit							0,00	0,00	0,00
SU 36	Summe Auszahlungen aus der Finanzierungstätigkeit							0,00	0,00	0,00
SA4	Saldo (4) Geldfluss aus der Finanzierungstätigkeit (35 – 36)							0,00	0,00	0,00
SA5	Saldo (5) Geldfluss aus der voranschlagswirksamen Gebarung (Saldo 3 + Saldo 4)							-21.840,00	-21.800,00	-40,00
23 Förderung des Unterrichts										
232 Schülerbetreuung										
232000 Schülerbetreuung										
Operative Gebarung										
2/232000+828000	Ersätze für Schülerbeförderung	2116	3116	18	0,00	700,00	-700,00	0,00	700,00	-700,00
2/232000+829000	Sonstige Einnahmen (Sportwoche)	2116	3116	18	2.304,00	3.800,00	-1.496,00	2.327,50	3.800,00	-1.472,50
SU 21 / 31	Summe Erträge / Einzahlungen operative Gebarung				2.304,00	4.500,00	-2.196,00	2.327,50	4.500,00	-2.172,50
1/232000-620000	Schülerbeförderung, Ausgaben Schulbus	2222	3222	24	3.830,54	9.500,00	-5.669,46	3.620,12	9.500,00	-5.879,88
1/232000-670000	Versicherung Schulbus	2222	3222	24	1.088,84	1.400,00	-311,16	1.088,84	1.400,00	-311,16
1/232000-729000	Diverse Ausgaben, Sonstige Schülerbeförderungen	2225	3225	24	400,00	1.500,00	-1.100,00	400,00	1.500,00	-1.100,00
SU 22 / 32	Summe Aufwendungen / Auszahlungen operative Gebarung				5.319,38	12.400,00	-7.080,62	5.108,96	12.400,00	-7.291,04
SA 0 / SA 1	(0) Nettoergebnis (21 - 22) / (1) Geldfluss operative Gebarung (31 – 32)				-3.015,38	-7.900,00	4.884,62	-2.781,46	-7.900,00	5.118,54
SU 23	Summe Haushaltsrücklagen				0,00	0,00	0,00	0,00	0,00	0,00
SA00	Nettoergebnis nach Zuw./Entn. Haushaltsrücklagen (Saldo 0 +/- SU23)				-3.015,38	-7.900,00	4.884,62			
Investive Gebarung										
SU 33	Summe Einzahlungen investive Gebarung							0,00	0,00	0,00
SU 34	Summe Auszahlungen investive Gebarung							0,00	0,00	0,00
SA2	Saldo (2) Geldfluss aus der Investiven Gebarung (33 – 34)							0,00	0,00	0,00
SA3	Saldo (3) Nettofinanzierungssaldo (Saldo 1 + Saldo 2)							-2.781,46	-7.900,00	5.118,54
Finanzierungstätigkeit										
SU 35	Summe Einzahlungen aus der Finanzierungstätigkeit							0,00	0,00	0,00
SU 36	Summe Auszahlungen aus der Finanzierungstätigkeit							0,00	0,00	0,00
SA4	Saldo (4) Geldfluss aus der Finanzierungstätigkeit (35 – 36)							0,00	0,00	0,00
SA5	Saldo (5) Geldfluss aus der voranschlagswirksamen Gebarung (Saldo 3 + Saldo 4)							-2.781,46	-7.900,00	5.118,54

		MVAG	MVAG	QU	Ergebnisrechnung			Finanzierungsrechnung		
		EH	FH		RA 2020	VA 2020	RA - VA	RA 2020	VA 2020	RA - VA
24	Vorschulische Erziehung									
240	Kindergärten									
240000	Kindergarten Alland									
Operative Gebarung										
2/240000+810000	Materialbeitrag	2114	3114	13	8.126,78	14.000,00	-5.873,22	7.146,27	14.000,00	-6.853,73
2/240000+811000	Jahrespacht Heizungsanlage	2115	3115	14	350,00	400,00	-50,00	350,00	400,00	-50,00
2/240000+812000	Elternbeiträge für Nachmittagsbetreuung KIGA	2114	3114	13	10.697,25	12.900,00	-2.202,75	14.223,61	12.900,00	1.323,61
2/240000+829000	Materialbeiträge (aufgelassen VRV2015)	2116	3116	18	0,00	0,00	0,00	89,70	0,00	89,70
2/240000+861100	Zinsenzuschüsse des Landes	2121	3121	15	0,00	1.000,00	-1.000,00	0,00	1.000,00	-1.000,00
SU 21 / 31	Summe Erträge / Einzahlungen operative Gebarung				19.174,03	28.300,00	-9.125,97	21.809,58	28.300,00	-6.490,42
1/240000-400100	Materialaufwand neu (Bücher, Spiele, etc..)	2221	3221	23	6.496,41	10.000,00	-3.503,59	6.088,81	10.000,00	-3.911,19
1/240000-451000	Beheizung	2221	3221	23	15.084,76	16.000,00	-915,24	13.876,89	16.000,00	-2.123,11
1/240000-454000	Reinigungsmittel Kindergarten	2221	3221	23	4.842,71	5.200,00	-357,29	5.137,13	5.200,00	-62,87
1/240000-511000	Bezüge Vertragsbedienstete Kindergarten	2211	3211	20	153.362,04	148.700,00	4.662,04	153.362,04	148.700,00	4.662,04
1/240000-580000	DGB z. Ausgleichsfond Kindergartenbedienstete	2212	3212	20	7.714,19	6.700,00	1.014,19	7.714,19	6.700,00	1.014,19
1/240000-582000	DGB z. Soz. Vers. Kindergartenbedienstete	2212	3212	20	30.566,15	31.000,00	-433,85	30.566,15	31.000,00	-433,85
1/240000-591000	Dotierung von Rückstellungen für Abfertigungen	2214			2.318,42	1.900,00	418,42	0,00	0,00	0,00
1/240000-592000	Dotierung von Rückstellungen für Jubiläumswendungen	2214			2.479,37	2.400,00	79,37	0,00	0,00	0,00
1/240000-600000	Stromverbrauch	2222	3222	24	5.782,12	6.500,00	-717,88	5.782,12	6.500,00	-717,88
1/240000-614000	Instandhaltung der Gebäude	2224	3224	24	5.659,32	9.000,00	-3.340,68	5.659,32	9.000,00	-3.340,68
1/240000-618000	Instandhaltung der Einrichtung	2224	3224	24	24.005,92	23.500,00	505,92	24.005,92	23.500,00	505,92
1/240000-631000	Telefongebühren	2222	3222	24	823,42	1.000,00	-176,58	823,42	1.000,00	-176,58
1/240000-650000	Kreditzinsen Darlehn Rückankauf Kindergarten	2241	3241	25	1.597,32	1.700,00	-102,68	1.597,32	1.700,00	-102,68
1/240000-670000	Versicherungen	2222	3222	24	0,00	4.600,00	-4.600,00	0,00	4.600,00	-4.600,00
1/240000-680000	Planmäßige Abschreibung	2226			94.342,67	94.300,00	42,67	0,00	0,00	0,00
1/240000-710000	Steuern, Wasser- u. Kanalabgaben Kindergarten	2225	3225	24	3.736,32	4.500,00	-763,68	3.736,32	4.500,00	-763,68
1/240000-728000	Schulung der Kindergartenbed.	2225	3225	24	200,00	1.000,00	-800,00	200,00	1.000,00	-800,00
1/240000-729000	Sonstige Ausgaben	2225	3225	24	2.190,39	3.200,00	-1.009,61	2.190,39	3.200,00	-1.009,61
SU 22 / 32	Summe Aufwendungen / Auszahlungen operative Gebarung				361.201,53	371.200,00	-9.998,47	260.740,02	272.600,00	-11.859,98
SA 0 / SA 1	(0) Nettoergebnis (21 - 22) / (1) Geldfluss operative Gebarung (31 - 32)				-342.027,50	-342.900,00	872,50	-238.930,44	-244.300,00	5.369,56
SU 23	Summe Haushaltsrücklagen				0,00	0,00	0,00	0,00	0,00	0,00

		MVAG		MVAG QU	Ergebnisrechnung			Finanzierungsrechnung		
		EH	FH		RA 2020	VA 2020	RA - VA	RA 2020	VA 2020	RA - VA
SA00	Nettoergebnis nach Zuw./Entn. Haushaltsrücklagen (Saldo 0 +/- SU23)				-342.027,50	-342.900,00	872,50			
Investive Gebarung										
SU 33	Summe Einzahlungen investive Gebarung							0,00	0,00	0,00
1/240000-020000	EDV Anlagen Kindergarten		3414	41	0,00	0,00	0,00	3.410,00	0,00	3.410,00
1/240000-042100	Anschaffungen f. Sachaufwand		3415	41	0,00	0,00	0,00	0,00	4.000,00	-4.000,00
SU 34	Summe Auszahlungen investive Gebarung							3.410,00	4.000,00	-590,00
SA2	Saldo (2) Geldfluss aus der Investiven Gebarung (33 – 34)							-3.410,00	-4.000,00	590,00
SA3	Saldo (3) Nettofinanzierungssaldo (Saldo 1 + Saldo 2)							-242.340,44	-248.300,00	5.959,56
Finanzierungstätigkeit										
SU 35	Summe Einzahlungen aus der Finanzierungstätigkeit							0,00	0,00	0,00
1/240000-346000	Tilgung Darlehn Rückankauf Kindergarten		3614	65	0,00	0,00	0,00	33.856,08	33.000,00	856,08
SU 36	Summe Auszahlungen aus der Finanzierungstätigkeit							33.856,08	33.000,00	856,08
SA4	Saldo (4) Geldfluss aus der Finanzierungstätigkeit (35 – 36)							-33.856,08	-33.000,00	-856,08
SA5	Saldo (5) Geldfluss aus der voranschlagswirksamen Gebarung (Saldo 3 + Saldo 4)							-276.196,52	-281.300,00	5.103,48
25	Außerschulische Jugenderziehung									
259	Sonstige Einrichtungen und Maßnahmen									
259000	Sonstige Einrichtungen und Maßnahmen									
Operative Gebarung										
SU 21 / 31	Summe Erträge / Einzahlungen operative Gebarung				0,00	0,00	0,00	0,00	0,00	0,00
1/259000-757000	Subventionen z. Jugendförderung	2234	3234	27	6.760,50	7.000,00	-239,50	6.760,50	7.000,00	-239,50
SU 22 / 32	Summe Aufwendungen / Auszahlungen operative Gebarung				6.760,50	7.000,00	-239,50	6.760,50	7.000,00	-239,50
SA 0 / SA 1	(0) Nettoergebnis (21 - 22) / (1) Geldfluss operative Gebarung (31 – 32)				-6.760,50	-7.000,00	239,50	-6.760,50	-7.000,00	239,50
SU 23	Summe Haushaltsrücklagen				0,00	0,00	0,00	0,00	0,00	0,00
SA00	Nettoergebnis nach Zuw./Entn. Haushaltsrücklagen (Saldo 0 +/- SU23)				-6.760,50	-7.000,00	239,50			
Investive Gebarung										
SU 33	Summe Einzahlungen investive Gebarung							0,00	0,00	0,00
SU 34	Summe Auszahlungen investive Gebarung							0,00	0,00	0,00
SA2	Saldo (2) Geldfluss aus der Investiven Gebarung (33 – 34)							0,00	0,00	0,00
SA3	Saldo (3) Nettofinanzierungssaldo (Saldo 1 + Saldo 2)							-6.760,50	-7.000,00	239,50
Finanzierungstätigkeit										
SU 35	Summe Einzahlungen aus der Finanzierungstätigkeit							0,00	0,00	0,00
SU 36	Summe Auszahlungen aus der Finanzierungstätigkeit							0,00	0,00	0,00
SA4	Saldo (4) Geldfluss aus der Finanzierungstätigkeit (35 – 36)							0,00	0,00	0,00
SA5	Saldo (5) Geldfluss aus der voranschlagswirksamen Gebarung (Saldo 3 + Saldo 4)							-6.760,50	-7.000,00	239,50

		MVAG MVAG QU			Ergebnisrechnung			Finanzierungsrechnung		
		EH	FH		RA 2020	VA 2020	RA - VA	RA 2020	VA 2020	RA - VA
26	Sport und außerschulische Leibeserziehung									
269	Sonstige Einrichtungen und Maßnahmen									
269000	Sonstige Einrichtungen und Maßnahmen									
Operative Gebarung										
SU 21 / 31	Summe Erträge / Einzahlungen operative Gebarung				0,00	0,00	0,00	0,00	0,00	0,00
1/269000-613000	Ausgaben für Sport- u. Spielplätze	2224	3224	24	773,74	5.600,00	-4.826,26	773,74	5.600,00	-4.826,26
1/269000-729000	Ausgaben f. Sportplatz und Kinderspielplätze (aufgelassen VRV2015)	2225	3225	24	0,00	3.200,00	-3.200,00	0,00	3.200,00	-3.200,00
1/269000-757000	Subventionen an Sportvereine	2234	3234	27	9.955,00	8.800,00	1.155,00	9.955,00	8.800,00	1.155,00
SU 22 / 32	Summe Aufwendungen / Auszahlungen operative Gebarung				10.728,74	17.600,00	-6.871,26	10.728,74	17.600,00	-6.871,26
SA 0 / SA 1	(0) Nettoergebnis (21 - 22) / (1) Geldfluss operative Gebarung (31 - 32)				-10.728,74	-17.600,00	6.871,26	-10.728,74	-17.600,00	6.871,26
SU 23	Summe Haushaltsrücklagen				0,00	0,00	0,00	0,00	0,00	0,00
SA00	Nettoergebnis nach Zuw./Entn. Haushaltsrücklagen (Saldo 0 +/- SU23)				-10.728,74	-17.600,00	6.871,26			
Investive Gebarung										
SU 33	Summe Einzahlungen investive Gebarung							0,00	0,00	0,00
SU 34	Summe Auszahlungen investive Gebarung							0,00	0,00	0,00
SA2	Saldo (2) Geldfluss aus der Investiven Gebarung (33 - 34)							0,00	0,00	0,00
SA3	Saldo (3) Nettofinanzierungssaldo (Saldo 1 + Saldo 2)							-10.728,74	-17.600,00	6.871,26
Finanzierungstätigkeit										
SU 35	Summe Einzahlungen aus der Finanzierungstätigkeit							0,00	0,00	0,00
SU 36	Summe Auszahlungen aus der Finanzierungstätigkeit							0,00	0,00	0,00
SA4	Saldo (4) Geldfluss aus der Finanzierungstätigkeit (35 - 36)							0,00	0,00	0,00
SA5	Saldo (5) Geldfluss aus der voranschlagswirksamen Gebarung (Saldo 3 + Saldo 4)							-10.728,74	-17.600,00	6.871,26
28	Forschung und Wissenschaft									
282	Studienbeihilfen									
282000	Studienbeihilfen									
Operative Gebarung										
SU 21 / 31	Summe Erträge / Einzahlungen operative Gebarung				0,00	0,00	0,00	0,00	0,00	0,00
1/282000-768000	NÖ Semesterticket	2234	3234	27	1.850,00	2.500,00	-650,00	1.850,00	2.500,00	-650,00
SU 22 / 32	Summe Aufwendungen / Auszahlungen operative Gebarung				1.850,00	2.500,00	-650,00	1.850,00	2.500,00	-650,00
SA 0 / SA 1	(0) Nettoergebnis (21 - 22) / (1) Geldfluss operative Gebarung (31 - 32)				-1.850,00	-2.500,00	650,00	-1.850,00	-2.500,00	650,00
SU 23	Summe Haushaltsrücklagen				0,00	0,00	0,00	0,00	0,00	0,00
SA00	Nettoergebnis nach Zuw./Entn. Haushaltsrücklagen (Saldo 0 +/- SU23)				-1.850,00	-2.500,00	650,00			

	MVAG MVAG QU		Ergebnisrechnung			Finanzierungsrechnung		
	EH	FH	RA 2020	VA 2020	RA - VA	RA 2020	VA 2020	RA - VA
Investive Gebarung								
SU 33		Summe Einzahlungen investive Gebarung				0,00	0,00	0,00
SU 34		Summe Auszahlungen investive Gebarung				0,00	0,00	0,00
SA2		Saldo (2) Geldfluss aus der Investiven Gebarung (33 – 34)				0,00	0,00	0,00
SA3		Saldo (3) Nettofinanzierungssaldo (Saldo 1 + Saldo 2)				-1.850,00	-2.500,00	650,00
Finanzierungstätigkeit								
SU 35		Summe Einzahlungen aus der Finanzierungstätigkeit				0,00	0,00	0,00
SU 36		Summe Auszahlungen aus der Finanzierungstätigkeit				0,00	0,00	0,00
SA4		Saldo (4) Geldfluss aus der Finanzierungstätigkeit (35 – 36)				0,00	0,00	0,00
SA5		Saldo (5) Geldfluss aus der voranschlagswirksamen Gebarung (Saldo 3 + Saldo 4)				-1.850,00	-2.500,00	650,00

		MVAG	MVAG	QU	Ergebnisrechnung			Finanzierungsrechnung		
		EH	FH		RA 2020	VA 2020	RA - VA	RA 2020	VA 2020	RA - VA
3 Kunst, Kultur und Kultus										
32	Musik und darstellende Kunst									
320	Ausbildung in Musik und darstellender Kunst									
320000	Ausbildung in Musik und darstellender Kunst									
Operative Gebarung										
SU 21 / 31	Summe Erträge / Einzahlungen operative Gebarung				0,00	0,00	0,00	0,00	0,00	0,00
1/320000-631000	Telefon- und Internetgebühren	2222	3222	24	362,41	300,00	62,41	362,41	300,00	62,41
1/320000-720010	Kostenersätze für Musikschule	2225	3225	24	64.398,09	66.000,00	-1.601,91	64.386,32	66.000,00	-1.613,68
1/320000-729000	Sonst.Ausgaben, (Musikinstrum.)	2225	3225	24	49,19	0,00	49,19	49,19	0,00	49,19
SU 22 / 32	Summe Aufwendungen / Auszahlungen operative Gebarung				64.809,69	66.300,00	-1.490,31	64.797,92	66.300,00	-1.502,08
SA 0 / SA 1	(0) Nettoergebnis (21 - 22) / (1) Geldfluss operative Gebarung (31 - 32)				-64.809,69	-66.300,00	1.490,31	-64.797,92	-66.300,00	1.502,08
SU 23	Summe Haushaltsrücklagen				0,00	0,00	0,00	0,00	0,00	0,00
SA00	Nettoergebnis nach Zuw./Entn. Haushaltsrücklagen (Saldo 0 +/- SU23)				-64.809,69	-66.300,00	1.490,31			
Investive Gebarung										
SU 33	Summe Einzahlungen investive Gebarung							0,00	0,00	0,00
SU 34	Summe Auszahlungen investive Gebarung							0,00	0,00	0,00
SA2	Saldo (2) Geldfluss aus der Investiven Gebarung (33 - 34)							0,00	0,00	0,00
SA3	Saldo (3) Nettofinanzierungssaldo (Saldo 1 + Saldo 2)							-64.797,92	-66.300,00	1.502,08
Finanzierungstätigkeit										
SU 35	Summe Einzahlungen aus der Finanzierungstätigkeit							0,00	0,00	0,00
SU 36	Summe Auszahlungen aus der Finanzierungstätigkeit							0,00	0,00	0,00
SA4	Saldo (4) Geldfluss aus der Finanzierungstätigkeit (35 - 36)							0,00	0,00	0,00
SA5	Saldo (5) Geldfluss aus der voranschlagswirksamen Gebarung (Saldo 3 + Saldo 4)							-64.797,92	-66.300,00	1.502,08
321	Einrichtungen der Musikpflege									
321000	Einrichtungen der Musikpflege									
Operative Gebarung										
SU 21 / 31	Summe Erträge / Einzahlungen operative Gebarung				0,00	0,00	0,00	0,00	0,00	0,00
1/321000-757000	Subvention an MG.V. Alland und Intermezzo	2234	3234	27	3.100,00	1.400,00	1.700,00	3.100,00	1.400,00	1.700,00
SU 22 / 32	Summe Aufwendungen / Auszahlungen operative Gebarung				3.100,00	1.400,00	1.700,00	3.100,00	1.400,00	1.700,00
SA 0 / SA 1	(0) Nettoergebnis (21 - 22) / (1) Geldfluss operative Gebarung (31 - 32)				-3.100,00	-1.400,00	-1.700,00	-3.100,00	-1.400,00	-1.700,00
SU 23	Summe Haushaltsrücklagen				0,00	0,00	0,00	0,00	0,00	0,00
SA00	Nettoergebnis nach Zuw./Entn. Haushaltsrücklagen (Saldo 0 +/- SU23)				-3.100,00	-1.400,00	-1.700,00			
Investive Gebarung										
SU 33	Summe Einzahlungen investive Gebarung							0,00	0,00	0,00

	MVAG EH	MVAG FH	QU	Ergebnisrechnung			Finanzierungsrechnung			
				RA 2020	VA 2020	RA - VA	RA 2020	VA 2020	RA - VA	
SU 34							0,00	0,00	0,00	
SA2							0,00	0,00	0,00	
SA3							-3.100,00	-1.400,00	-1.700,00	
Finanzierungstätigkeit										
SU 35							0,00	0,00	0,00	
SU 36							0,00	0,00	0,00	
SA4							0,00	0,00	0,00	
SA5							-3.100,00	-1.400,00	-1.700,00	
36										
360										
360000										
Operative Gebarung										
SU 21 / 31				0,00	0,00	0,00	0,00	0,00	0,00	
1/360000-720000	Ausg.f.Chroniken u. Museum	2225	3225	24	864,29	1.100,00	-235,71	864,29	1.100,00	-235,71
SU 22 / 32				864,29	1.100,00	-235,71	864,29	1.100,00	-235,71	
SA 0 / SA 1				-864,29	-1.100,00	235,71	-864,29	-1.100,00	235,71	
SU 23				0,00	0,00	0,00	0,00	0,00	0,00	
SA00				-864,29	-1.100,00	235,71				
Investive Gebarung										
SU 33							0,00	0,00	0,00	
1/360000-042000	Einrichtung (Möbel, Exponate)	3415	41		0,00	0,00	0,00	0,00	100,00	-100,00
SU 34							0,00	100,00	-100,00	
SA2							0,00	-100,00	100,00	
SA3							-864,29	-1.200,00	335,71	
Finanzierungstätigkeit										
SU 35							0,00	0,00	0,00	
SU 36							0,00	0,00	0,00	
SA4							0,00	0,00	0,00	
SA5							-864,29	-1.200,00	335,71	
361										
361000										
Operative Gebarung										
SU 21 / 31				0,00	0,00	0,00	0,00	0,00	0,00	
1/361000-725010	Ausgaben für Topothek	2225	3225	24	0,00	1.000,00	-1.000,00	0,00	1.000,00	-1.000,00
SU 22 / 32				0,00	1.000,00	-1.000,00	0,00	1.000,00	-1.000,00	

	MVAG	MVAG QU	Ergebnisrechnung			Finanzierungsrechnung				
			EH	FH	RA 2020	VA 2020	RA - VA	RA 2020	VA 2020	RA - VA
SA 0 / SA 1		(0) Nettoergebnis (21 - 22) / (1) Geldfluss operative Gebarung (31 - 32)			0,00	-1.000,00	1.000,00	0,00	-1.000,00	1.000,00
SU 23		Summe Haushaltsrücklagen			0,00	0,00	0,00	0,00	0,00	0,00
SA00		Nettoergebnis nach Zuw./Entn. Haushaltsrücklagen (Saldo 0 +/- SU23)			0,00	-1.000,00	1.000,00			
Investive Gebarung										
SU 33		Summe Einzahlungen investive Gebarung						0,00	0,00	0,00
SU 34		Summe Auszahlungen investive Gebarung						0,00	0,00	0,00
SA2		Saldo (2) Geldfluss aus der Investiven Gebarung (33 - 34)						0,00	0,00	0,00
SA3		Saldo (3) Nettofinanzierungssaldo (Saldo 1 + Saldo 2)						0,00	-1.000,00	1.000,00
Finanzierungstätigkeit										
SU 35		Summe Einzahlungen aus der Finanzierungstätigkeit						0,00	0,00	0,00
SU 36		Summe Auszahlungen aus der Finanzierungstätigkeit						0,00	0,00	0,00
SA4		Saldo (4) Geldfluss aus der Finanzierungstätigkeit (35 - 36)						0,00	0,00	0,00
SA5		Saldo (5) Geldfluss aus der voranschlagswirksamen Gebarung (Saldo 3 + Saldo 4)						0,00	-1.000,00	1.000,00
362 Denkmalpflege										
362000 Denkmalpflege										
Operative Gebarung										
SU 21 / 31		Summe Erträge / Einzahlungen operative Gebarung			0,00	0,00	0,00	0,00	0,00	0,00
1/362000-615000		Instandhaltung v. Denkmälern 2224 3224 24			0,00	1.000,00	-1.000,00	0,00	1.000,00	-1.000,00
SU 22 / 32		Summe Aufwendungen / Auszahlungen operative Gebarung			0,00	1.000,00	-1.000,00	0,00	1.000,00	-1.000,00
SA 0 / SA 1		(0) Nettoergebnis (21 - 22) / (1) Geldfluss operative Gebarung (31 - 32)			0,00	-1.000,00	1.000,00	0,00	-1.000,00	1.000,00
SU 23		Summe Haushaltsrücklagen			0,00	0,00	0,00	0,00	0,00	0,00
SA00		Nettoergebnis nach Zuw./Entn. Haushaltsrücklagen (Saldo 0 +/- SU23)			0,00	-1.000,00	1.000,00			
Investive Gebarung										
SU 33		Summe Einzahlungen investive Gebarung						0,00	0,00	0,00
SU 34		Summe Auszahlungen investive Gebarung						0,00	0,00	0,00
SA2		Saldo (2) Geldfluss aus der Investiven Gebarung (33 - 34)						0,00	0,00	0,00
SA3		Saldo (3) Nettofinanzierungssaldo (Saldo 1 + Saldo 2)						0,00	-1.000,00	1.000,00
Finanzierungstätigkeit										
SU 35		Summe Einzahlungen aus der Finanzierungstätigkeit						0,00	0,00	0,00
SU 36		Summe Auszahlungen aus der Finanzierungstätigkeit						0,00	0,00	0,00
SA4		Saldo (4) Geldfluss aus der Finanzierungstätigkeit (35 - 36)						0,00	0,00	0,00
SA5		Saldo (5) Geldfluss aus der voranschlagswirksamen Gebarung (Saldo 3 + Saldo 4)						0,00	-1.000,00	1.000,00

		MVAG			Ergebnisrechnung			Finanzierungsrechnung		
		EH	FH	QU	RA 2020	VA 2020	RA - VA	RA 2020	VA 2020	RA - VA
363	Altstadterhaltung und Ortsbildpflege									
363000	Altstadterhaltung und Ortsbildpflege									
Operative Gebarung										
SU 21 / 31	Summe Erträge / Einzahlungen operative Gebarung				0,00	0,00	0,00	0,00	0,00	0,00
1/363000-728000	Ortsbildpflege (Blumen), Zentrumsentwicklung	2225	3225	24	30.416,44	25.800,00	4.616,44	30.416,44	25.800,00	4.616,44
SU 22 / 32	Summe Aufwendungen / Auszahlungen operative Gebarung				30.416,44	25.800,00	4.616,44	30.416,44	25.800,00	4.616,44
SA 0 / SA 1	(0) Nettoergebnis (21 - 22) / (1) Geldfluss operative Gebarung (31 - 32)				-30.416,44	-25.800,00	-4.616,44	-30.416,44	-25.800,00	-4.616,44
SU 23	Summe Haushaltsrücklagen				0,00	0,00	0,00	0,00	0,00	0,00
SA00	Nettoergebnis nach Zuw./Entn. Haushaltsrücklagen (Saldo 0 +/- SU23)				-30.416,44	-25.800,00	-4.616,44			
Investive Gebarung										
SU 33	Summe Einzahlungen investive Gebarung							0,00	0,00	0,00
SU 34	Summe Auszahlungen investive Gebarung							0,00	0,00	0,00
SA2	Saldo (2) Geldfluss aus der Investiven Gebarung (33 - 34)							0,00	0,00	0,00
SA3	Saldo (3) Nettofinanzierungssaldo (Saldo 1 + Saldo 2)							-30.416,44	-25.800,00	-4.616,44
Finanzierungstätigkeit										
SU 35	Summe Einzahlungen aus der Finanzierungstätigkeit							0,00	0,00	0,00
SU 36	Summe Auszahlungen aus der Finanzierungstätigkeit							0,00	0,00	0,00
SA4	Saldo (4) Geldfluss aus der Finanzierungstätigkeit (35 - 36)							0,00	0,00	0,00
SA5	Saldo (5) Geldfluss aus der voranschlagswirksamen Gebarung (Saldo 3 + Saldo 4)							-30.416,44	-25.800,00	-4.616,44
38	Sonstige Kulturpflege									
381	Maßnahmen der Kulturpflege									
381000	Massnahmen der Kulturpflege									
Operative Gebarung										
2/381000+810000	Erlöse aus Veranstaltungen	2114	3114	13	196,13	300,00	-103,87	196,13	300,00	-103,87
2/381000+829000	Sonst. Einnahmen	2116	3116	18	0,00	700,00	-700,00	0,00	700,00	-700,00
SU 21 / 31	Summe Erträge / Einzahlungen operative Gebarung				196,13	1.000,00	-803,87	196,13	1.000,00	-803,87
1/381000-729000	Kulturpflege u. Ausstellungen, Adventmarkt, Flohmarkt	2225	3225	24	1.828,55	4.000,00	-2.171,45	1.828,55	4.000,00	-2.171,45
SU 22 / 32	Summe Aufwendungen / Auszahlungen operative Gebarung				1.828,55	4.000,00	-2.171,45	1.828,55	4.000,00	-2.171,45
SA 0 / SA 1	(0) Nettoergebnis (21 - 22) / (1) Geldfluss operative Gebarung (31 - 32)				-1.632,42	-3.000,00	1.367,58	-1.632,42	-3.000,00	1.367,58
SU 23	Summe Haushaltsrücklagen				0,00	0,00	0,00	0,00	0,00	0,00
SA00	Nettoergebnis nach Zuw./Entn. Haushaltsrücklagen (Saldo 0 +/- SU23)				-1.632,42	-3.000,00	1.367,58			
Investive Gebarung										
SU 33	Summe Einzahlungen investive Gebarung							0,00	0,00	0,00
SU 34	Summe Auszahlungen investive Gebarung							0,00	0,00	0,00

	MVAG	MVAG	QU	Ergebnisrechnung			Finanzierungsrechnung			
				EH	FH		RA 2020	VA 2020	RA - VA	RA 2020
SA2								0,00	0,00	0,00
SA3								-1.632,42	-3.000,00	1.367,58
Finanzierungstätigkeit										
SU 35								0,00	0,00	0,00
SU 36								0,00	0,00	0,00
SA4								0,00	0,00	0,00
SA5								-1.632,42	-3.000,00	1.367,58
39 Kultus										
390 Kirchliche Angelegenheiten										
390000 Kirchliche Angelegenheiten										
Operative Gebarung										
SU 21 / 31								0,00	0,00	0,00
1/390000-729000				2225	3225	24		337,20	2.000,00	-1.662,80
1/390000-754000				2231	3231	26		700,00	1.000,00	-300,00
SU 22 / 32								1.037,20	3.000,00	-1.962,80
SA 0 / SA 1								-1.037,20	-3.000,00	1.962,80
SU 23								0,00	0,00	0,00
SA00								-1.037,20	-3.000,00	1.962,80
Investive Gebarung										
SU 33								0,00	0,00	0,00
SU 34								0,00	0,00	0,00
SA2								0,00	0,00	0,00
SA3								-1.037,20	-3.000,00	1.962,80
Finanzierungstätigkeit										
SU 35								0,00	0,00	0,00
SU 36								0,00	0,00	0,00
SA4								0,00	0,00	0,00
SA5								-1.037,20	-3.000,00	1.962,80

	MVAG EH	MVAG FH	QU	Ergebnisrechnung			Finanzierungsrechnung			
				RA 2020	VA 2020	RA - VA	RA 2020	VA 2020	RA - VA	
4 Soziale Wohlfahrt und Wohnbauförderung										
41	Allgemeine öffentliche Wohlfahrt									
419	Sonstige Einrichtungen und Maßnahmen									
419000	Sonstige Einrichtungen und Maßnahmen									
Operative Gebarung										
2/419000+828000	Rückersätze für Ausgaben Sozialbegräbnisse	2116	3116	18	0,00	1.800,00	-1.800,00	0,00	1.800,00	-1.800,00
2/419000+861000	Transfers von Ländern, Landesfonds und Landeskammern	2121	3121	15	29.676,30	29.600,00	76,30	29.676,30	29.600,00	76,30
SU 21 / 31	Summe Erträge / Einzahlungen operative Gebarung				29.676,30	31.400,00	-1.723,70	29.676,30	31.400,00	-1.723,70
1/419000-728000	Heizkostenzuschuss	2225	3225	24	1.275,00	2.200,00	-925,00	1.350,00	2.200,00	-850,00
1/419000-728100	Sozialbegräbnisse	2225	3225	24	120,00	2.000,00	-1.880,00	120,00	2.000,00	-1.880,00
1/419000-751000	Sozialhilfe-Wohnsitzgemeindebeitrag	2231	3231	26	37.684,47	34.100,00	3.584,47	37.684,47	34.100,00	3.584,47
1/419000-751100	Sozialhilfeumlage	2231	3231	26	332.710,09	335.000,00	-2.289,91	332.710,09	335.000,00	-2.289,91
SU 22 / 32	Summe Aufwendungen / Auszahlungen operative Gebarung				371.789,56	373.300,00	-1.510,44	371.864,56	373.300,00	-1.435,44
SA 0 / SA 1	(0) Nettoergebnis (21 - 22) / (1) Geldfluss operative Gebarung (31 - 32)				-342.113,26	-341.900,00	-213,26	-342.188,26	-341.900,00	-288,26
SU 23	Summe Haushaltsrücklagen				0,00	0,00	0,00	0,00	0,00	0,00
SA00	Nettoergebnis nach Zuw./Entn. Haushaltsrücklagen (Saldo 0 +/- SU23)				-342.113,26	-341.900,00	-213,26			
Investive Gebarung										
SU 33	Summe Einzahlungen investive Gebarung							0,00	0,00	0,00
SU 34	Summe Auszahlungen investive Gebarung							0,00	0,00	0,00
SA2	Saldo (2) Geldfluss aus der Investiven Gebarung (33 - 34)							0,00	0,00	0,00
SA3	Saldo (3) Nettofinanzierungssaldo (Saldo 1 + Saldo 2)							-342.188,26	-341.900,00	-288,26
Finanzierungstätigkeit										
SU 35	Summe Einzahlungen aus der Finanzierungstätigkeit							0,00	0,00	0,00
SU 36	Summe Auszahlungen aus der Finanzierungstätigkeit							0,00	0,00	0,00
SA4	Saldo (4) Geldfluss aus der Finanzierungstätigkeit (35 - 36)							0,00	0,00	0,00
SA5	Saldo (5) Geldfluss aus der voranschlagswirksamen Gebarung (Saldo 3 + Saldo 4)							-342.188,26	-341.900,00	-288,26
42	Freie Wohlfahrt									
429	Sonstige Einrichtungen und Maßnahmen									
429000	Sonstige Einrichtungen und Maßnahmen									
Operative Gebarung										
SU 21 / 31	Summe Erträge / Einzahlungen operative Gebarung				0,00	0,00	0,00	0,00	0,00	0,00
1/429000-725020	Ausgaben f. Senioren-Weihnachtsfeier,	2225	3225	24	3.850,00	6.000,00	-2.150,00	3.850,00	6.000,00	-2.150,00
SU 22 / 32	Summe Aufwendungen / Auszahlungen operative Gebarung				3.850,00	6.000,00	-2.150,00	3.850,00	6.000,00	-2.150,00

	MVAG	MVAG	QU	Ergebnisrechnung			Finanzierungsrechnung				
				EH	FH	RA 2020	VA 2020	RA - VA	RA 2020	VA 2020	RA - VA
SA 0 / SA 1											
	(0) Nettoergebnis (21 - 22) / (1) Geldfluss operative Gebarung (31 - 32)										
SU 23											
	Summe Haushaltsrücklagen			0,00	0,00	0,00	0,00	0,00	0,00	0,00	0,00
SA00											
	Nettoergebnis nach Zuw./Entn. Haushaltsrücklagen (Saldo 0 +/- SU23)			-3.850,00	-6.000,00	2.150,00	-3.850,00	-6.000,00	2.150,00		
Investive Gebarung											
SU 33											
	Summe Einzahlungen investive Gebarung						0,00	0,00	0,00	0,00	0,00
SU 34											
	Summe Auszahlungen investive Gebarung						0,00	0,00	0,00	0,00	0,00
SA2											
	Saldo (2) Geldfluss aus der Investiven Gebarung (33 - 34)						0,00	0,00	0,00	0,00	0,00
SA3											
	Saldo (3) Nettofinanzierungssaldo (Saldo 1 + Saldo 2)						-3.850,00	-6.000,00	2.150,00		
Finanzierungstätigkeit											
SU 35											
	Summe Einzahlungen aus der Finanzierungstätigkeit						0,00	0,00	0,00	0,00	0,00
SU 36											
	Summe Auszahlungen aus der Finanzierungstätigkeit						0,00	0,00	0,00	0,00	0,00
SA4											
	Saldo (4) Geldfluss aus der Finanzierungstätigkeit (35 - 36)						0,00	0,00	0,00	0,00	0,00
SA5											
	Saldo (5) Geldfluss aus der voranschlagswirksamen Gebarung (Saldo 3 + Saldo 4)						-3.850,00	-6.000,00	2.150,00		
43 Jugendwohlfahrt											
439 Sonstige Einrichtungen und Maßnahmen											
439000 Sonstige Einrichtungen und Maßnahmen											
Operative Gebarung											
SU 21 / 31											
	Summe Erträge / Einzahlungen operative Gebarung						0,00	0,00	0,00	0,00	0,00
1/439000-751000	Jugendwohlfahrts-Umlage NÖ LR	2231	3231	26	49.072,10	49.000,00	72,10	49.072,10	49.000,00	72,10	
1/439000-768100	Förderung Tagesmütter	2234	3234	27	3.811,00	2.200,00	1.611,00	3.893,48	2.200,00	1.693,48	
SU 22 / 32											
	Summe Aufwendungen / Auszahlungen operative Gebarung				52.883,10	51.200,00	1.683,10	52.965,58	51.200,00	1.765,58	
SA 0 / SA 1											
	(0) Nettoergebnis (21 - 22) / (1) Geldfluss operative Gebarung (31 - 32)				-52.883,10	-51.200,00	-1.683,10	-52.965,58	-51.200,00	-1.765,58	
SU 23											
	Summe Haushaltsrücklagen				0,00	0,00	0,00	0,00	0,00	0,00	0,00
SA00											
	Nettoergebnis nach Zuw./Entn. Haushaltsrücklagen (Saldo 0 +/- SU23)				-52.883,10	-51.200,00	-1.683,10				
Investive Gebarung											
SU 33											
	Summe Einzahlungen investive Gebarung						0,00	0,00	0,00	0,00	0,00
SU 34											
	Summe Auszahlungen investive Gebarung						0,00	0,00	0,00	0,00	0,00
SA2											
	Saldo (2) Geldfluss aus der Investiven Gebarung (33 - 34)						0,00	0,00	0,00	0,00	0,00
SA3											
	Saldo (3) Nettofinanzierungssaldo (Saldo 1 + Saldo 2)						-52.965,58	-51.200,00	-1.765,58		
Finanzierungstätigkeit											
SU 35											
	Summe Einzahlungen aus der Finanzierungstätigkeit						0,00	0,00	0,00	0,00	0,00
SU 36											
	Summe Auszahlungen aus der Finanzierungstätigkeit						0,00	0,00	0,00	0,00	0,00
SA4											
	Saldo (4) Geldfluss aus der Finanzierungstätigkeit (35 - 36)						0,00	0,00	0,00	0,00	0,00
SA5											
	Saldo (5) Geldfluss aus der voranschlagswirksamen Gebarung (Saldo 3 + Saldo 4)						-52.965,58	-51.200,00	-1.765,58		

	MVAG	MVAG	QU	Ergebnisrechnung			Finanzierungsrechnung				
				EH	FH		RA 2020	VA 2020	RA - VA	RA 2020	VA 2020
46											
469											
469000											
Operative Gebarung											
SU 21 / 31											
1/469000-413000											
SU 22 / 32											
SA 0 / SA 1											
SU 23											
SA00											
Investive Gebarung											
SU 33											
SU 34											
SA2											
SA3											
Finanzierungstätigkeit											
SU 35											
SU 36											
SA4											
SA5											

		MVAG	MVAG	QU	Ergebnisrechnung			Finanzierungsrechnung		
		EH	FH		RA 2020	VA 2020	RA - VA	RA 2020	VA 2020	RA - VA
5 Gesundheit										
51	Gesundheitsdienst									
510	Medizinische Bereichsversorgung									
510000	Medizinische Bereichsversorgung									
Operative Gebarung										
SU 21 / 31	Summe Erträge / Einzahlungen operative Gebarung				0,00	0,00	0,00	0,00	0,00	0,00
1/510000-680000	Planmäßige Abschreibung	2226			24.920,00	24.900,00	20,00	0,00	0,00	0,00
1/510000-728100	Totenbeschau Aufwendungen	2225	3225	24	3.981,33	1.000,00	2.981,33	3.254,28	1.000,00	2.254,28
1/510000-751000	Beiträge an NÖ Gde.- Ärzte Pensions verb.	2231	3231	26	8.672,11	8.700,00	-27,89	8.672,11	8.700,00	-27,89
SU 22 / 32	Summe Aufwendungen / Auszahlungen operative Gebarung				37.573,44	34.600,00	2.973,44	11.926,39	9.700,00	2.226,39
SA 0 / SA 1	(0) Nettoergebnis (21 - 22) / (1) Geldfluss operative Gebarung (31 - 32)				-37.573,44	-34.600,00	-2.973,44	-11.926,39	-9.700,00	-2.226,39
SU 23	Summe Haushaltsrücklagen				0,00	0,00	0,00	0,00	0,00	0,00
SA00	Nettoergebnis nach Zuw./Entn. Haushaltsrücklagen (Saldo 0 +/- SU23)				-37.573,44	-34.600,00	-2.973,44			
Investive Gebarung										
SU 33	Summe Einzahlungen investive Gebarung							0,00	0,00	0,00
SU 34	Summe Auszahlungen investive Gebarung							0,00	0,00	0,00
SA2	Saldo (2) Geldfluss aus der Investiven Gebarung (33 - 34)							0,00	0,00	0,00
SA3	Saldo (3) Nettofinanzierungssaldo (Saldo 1 + Saldo 2)							-11.926,39	-9.700,00	-2.226,39
Finanzierungstätigkeit										
SU 35	Summe Einzahlungen aus der Finanzierungstätigkeit							0,00	0,00	0,00
SU 36	Summe Auszahlungen aus der Finanzierungstätigkeit							0,00	0,00	0,00
SA4	Saldo (4) Geldfluss aus der Finanzierungstätigkeit (35 - 36)							0,00	0,00	0,00
SA5	Saldo (5) Geldfluss aus der voranschlagswirksamen Gebarung (Saldo 3 + Saldo 4)							-11.926,39	-9.700,00	-2.226,39
513	Desinfektionsanstalten									
513000	Desinfektionsanstalten									
Operative Gebarung										
SU 21 / 31	Summe Erträge / Einzahlungen operative Gebarung				0,00	0,00	0,00	0,00	0,00	0,00
1/513000-728600	Tierärztliche Untersuchungen, Impfungen, Kastrationen	2225	3225	24	0,00	100,00	-100,00	0,00	100,00	-100,00
SU 22 / 32	Summe Aufwendungen / Auszahlungen operative Gebarung				0,00	100,00	-100,00	0,00	100,00	-100,00
SA 0 / SA 1	(0) Nettoergebnis (21 - 22) / (1) Geldfluss operative Gebarung (31 - 32)				0,00	-100,00	100,00	0,00	-100,00	100,00
SU 23	Summe Haushaltsrücklagen				0,00	0,00	0,00	0,00	0,00	0,00
SA00	Nettoergebnis nach Zuw./Entn. Haushaltsrücklagen (Saldo 0 +/- SU23)				0,00	-100,00	100,00			
Investive Gebarung										
SU 33	Summe Einzahlungen investive Gebarung							0,00	0,00	0,00

		MVAG	MVAG	QU	Ergebnisrechnung			Finanzierungsrechnung		
		EH	FH		RA 2020	VA 2020	RA - VA	RA 2020	VA 2020	RA - VA
SU 34	Summe Auszahlungen investive Gebarung							0,00	0,00	0,00
SA2	Saldo (2) Geldfluss aus der Investiven Gebarung (33 – 34)							0,00	0,00	0,00
SA3	Saldo (3) Nettofinanzierungssaldo (Saldo 1 + Saldo 2)							0,00	-100,00	100,00
Finanzierungstätigkeit										
SU 35	Summe Einzahlungen aus der Finanzierungstätigkeit							0,00	0,00	0,00
SU 36	Summe Auszahlungen aus der Finanzierungstätigkeit							0,00	0,00	0,00
SA4	Saldo (4) Geldfluss aus der Finanzierungstätigkeit (35 – 36)							0,00	0,00	0,00
SA5	Saldo (5) Geldfluss aus der voranschlagswirksamen Gebarung (Saldo 3 + Saldo 4)							0,00	-100,00	100,00
516 Schulgesundheitsdienst										
516000 Schulgesundheitsdienst										
Operative Gebarung										
SU 21 / 31	Summe Erträge / Einzahlungen operative Gebarung				0,00	0,00	0,00	0,00	0,00	0,00
1/516000-728100	Schulkinderuntersuchung	2225	3225	24	59,68	1.600,00	-1.540,32	59,68	1.600,00	-1.540,32
SU 22 / 32	Summe Aufwendungen / Auszahlungen operative Gebarung				59,68	1.600,00	-1.540,32	59,68	1.600,00	-1.540,32
SA 0 / SA 1	(0) Nettoergebnis (21 - 22) / (1) Geldfluss operative Gebarung (31 – 32)				-59,68	-1.600,00	1.540,32	-59,68	-1.600,00	1.540,32
SU 23	Summe Haushaltsrücklagen				0,00	0,00	0,00	0,00	0,00	0,00
SA00	Nettoergebnis nach Zuw./Entn. Haushaltsrücklagen (Saldo 0 +/- SU23)				-59,68	-1.600,00	1.540,32			
Investive Gebarung										
SU 33	Summe Einzahlungen investive Gebarung							0,00	0,00	0,00
SU 34	Summe Auszahlungen investive Gebarung							0,00	0,00	0,00
SA2	Saldo (2) Geldfluss aus der Investiven Gebarung (33 – 34)							0,00	0,00	0,00
SA3	Saldo (3) Nettofinanzierungssaldo (Saldo 1 + Saldo 2)							-59,68	-1.600,00	1.540,32
Finanzierungstätigkeit										
SU 35	Summe Einzahlungen aus der Finanzierungstätigkeit							0,00	0,00	0,00
SU 36	Summe Auszahlungen aus der Finanzierungstätigkeit							0,00	0,00	0,00
SA4	Saldo (4) Geldfluss aus der Finanzierungstätigkeit (35 – 36)							0,00	0,00	0,00
SA5	Saldo (5) Geldfluss aus der voranschlagswirksamen Gebarung (Saldo 3 + Saldo 4)							-59,68	-1.600,00	1.540,32
519 Sonstige Einrichtungen und Maßnahmen										
519000 Sonstige Einrichtungen und Maßnahmen										
Operative Gebarung										
SU 21 / 31	Summe Erträge / Einzahlungen operative Gebarung				0,00	0,00	0,00	0,00	0,00	0,00
1/519000-729000	Verbrauchsgüter f. Covid 19 2020	2225	3225	24	19.225,36	0,00	19.225,36	18.327,56	0,00	18.327,56
SU 22 / 32	Summe Aufwendungen / Auszahlungen operative Gebarung				19.225,36	0,00	19.225,36	18.327,56	0,00	18.327,56
SA 0 / SA 1	(0) Nettoergebnis (21 - 22) / (1) Geldfluss operative Gebarung (31 – 32)				-19.225,36	0,00	-19.225,36	-18.327,56	0,00	-18.327,56
SU 23	Summe Haushaltsrücklagen				0,00	0,00	0,00	0,00	0,00	0,00
SA00	Nettoergebnis nach Zuw./Entn. Haushaltsrücklagen (Saldo 0 +/- SU23)				-19.225,36	0,00	-19.225,36			

	MVAG	MVAG	QU	Ergebnisrechnung			Finanzierungsrechnung						
				EH	FH		RA 2020	VA 2020	RA - VA	RA 2020	VA 2020	RA - VA	
Investive Gebarung													
SU 33								0,00	0,00	0,00			
SU 34								0,00	0,00	0,00			
SA2								0,00	0,00	0,00			
SA3								-18.327,56	0,00	-18.327,56			
Finanzierungstätigkeit													
SU 35								0,00	0,00	0,00			
SU 36								0,00	0,00	0,00			
SA4								0,00	0,00	0,00			
SA5								-18.327,56	0,00	-18.327,56			
53 Rettungs- und Warndienste													
530 Rettungsdienste													
530000 Rettungsdienste													
Operative Gebarung													
SU 21 / 31								0,00	0,00	0,00			
1/530000-650000				2241	3241	25	82,41	100,00	-17,59	82,41	100,00	-17,59	
1/530000-757000				2234	3234	27	40.144,08	42.900,00	-2.755,92	40.144,08	42.900,00	-2.755,92	
SU 22 / 32								40.226,49	43.000,00	-2.773,51	40.226,49	43.000,00	-2.773,51
SA 0 / SA 1								-40.226,49	-43.000,00	2.773,51	-40.226,49	-43.000,00	2.773,51
SU 23								0,00	0,00	0,00	0,00	0,00	0,00
SA00								-40.226,49	-43.000,00	2.773,51			
Investive Gebarung													
SU 33								0,00	0,00	0,00			
SU 34								0,00	0,00	0,00			
SA2								0,00	0,00	0,00			
SA3								-40.226,49	-43.000,00	2.773,51			
Finanzierungstätigkeit													
SU 35								0,00	0,00	0,00			
1/530000-346000					3614	65	0,00	0,00	0,00	4.325,00	4.300,00	25,00	
SU 36								4.325,00	4.300,00	25,00			
SA4								-4.325,00	-4.300,00	-25,00			
SA5								-44.551,49	-47.300,00	2.748,51			

		MVAG	MVAG	QU	Ergebnisrechnung			Finanzierungsrechnung		
		EH	FH		RA 2020	VA 2020	RA - VA	RA 2020	VA 2020	RA - VA
56	Krankenanstalten anderer Rechtsträger									
562	Sprengelbeiträge									
562000	Sprengelbeiträge NÖKAS (Verwaltungsaufwand)									
Operative Gebarung										
SU 21 / 31	Summe Erträge / Einzahlungen operative Gebarung				0,00	0,00	0,00	0,00	0,00	0,00
1/562000-752000	NÖKAS Verwaltungsaufwand Beiträge 2231 3231 26				637.970,53	640.000,00	-2.029,47	637.970,53	640.000,00	-2.029,47
SU 22 / 32	Summe Aufwendungen / Auszahlungen operative Gebarung				637.970,53	640.000,00	-2.029,47	637.970,53	640.000,00	-2.029,47
SA 0 / SA 1	(0) Nettoergebnis (21 - 22) / (1) Geldfluss operative Gebarung (31 - 32)				-637.970,53	-640.000,00	2.029,47	-637.970,53	-640.000,00	2.029,47
SU 23	Summe Haushaltsrücklagen				0,00	0,00	0,00	0,00	0,00	0,00
SA00	Nettoergebnis nach Zuw./Entn. Haushaltsrücklagen (Saldo 0 +/- SU23)				-637.970,53	-640.000,00	2.029,47			
Investive Gebarung										
SU 33	Summe Einzahlungen investive Gebarung							0,00	0,00	0,00
SU 34	Summe Auszahlungen investive Gebarung							0,00	0,00	0,00
SA2	Saldo (2) Geldfluss aus der Investiven Gebarung (33 - 34)							0,00	0,00	0,00
SA3	Saldo (3) Nettofinanzierungssaldo (Saldo 1 + Saldo 2)							-637.970,53	-640.000,00	2.029,47
Finanzierungstätigkeit										
SU 35	Summe Einzahlungen aus der Finanzierungstätigkeit							0,00	0,00	0,00
SU 36	Summe Auszahlungen aus der Finanzierungstätigkeit							0,00	0,00	0,00
SA4	Saldo (4) Geldfluss aus der Finanzierungstätigkeit (35 - 36)							0,00	0,00	0,00
SA5	Saldo (5) Geldfluss aus der voranschlagswirksamen Gebarung (Saldo 3 + Saldo 4)							-637.970,53	-640.000,00	2.029,47
562100	Sprengelbeiträge NÖKAS Zweckaufwand									
Operative Gebarung										
SU 21 / 31	Summe Erträge / Einzahlungen operative Gebarung				0,00	0,00	0,00	0,00	0,00	0,00
1/562100-752000	NÖKAS Zweckaufwand Beiträge 2231 3231 26				13,68	100,00	-86,32	13,68	100,00	-86,32
SU 22 / 32	Summe Aufwendungen / Auszahlungen operative Gebarung				13,68	100,00	-86,32	13,68	100,00	-86,32
SA 0 / SA 1	(0) Nettoergebnis (21 - 22) / (1) Geldfluss operative Gebarung (31 - 32)				-13,68	-100,00	86,32	-13,68	-100,00	86,32
SU 23	Summe Haushaltsrücklagen				0,00	0,00	0,00	0,00	0,00	0,00
SA00	Nettoergebnis nach Zuw./Entn. Haushaltsrücklagen (Saldo 0 +/- SU23)				-13,68	-100,00	86,32			
Investive Gebarung										
SU 33	Summe Einzahlungen investive Gebarung							0,00	0,00	0,00
SU 34	Summe Auszahlungen investive Gebarung							0,00	0,00	0,00
SA2	Saldo (2) Geldfluss aus der Investiven Gebarung (33 - 34)							0,00	0,00	0,00
SA3	Saldo (3) Nettofinanzierungssaldo (Saldo 1 + Saldo 2)							-13,68	-100,00	86,32
Finanzierungstätigkeit										
SU 35	Summe Einzahlungen aus der Finanzierungstätigkeit							0,00	0,00	0,00

	MVAG QU	Ergebnisrechnung			Finanzierungsrechnung				
		MVAG EH	FH	RA 2020	VA 2020	RA - VA	RA 2020	VA 2020	RA - VA
SU 36		Summe Auszahlungen aus der Finanzierungstätigkeit			0,00	0,00	0,00		
SA4		Saldo (4) Geldfluss aus der Finanzierungstätigkeit (35 – 36)			0,00	0,00	0,00		
SA5		Saldo (5) Geldfluss aus der voranschlagswirksamen Gebarung (Saldo 3 + Saldo 4)			-13,68	-100,00	86,32		

	MVAG EH	MVAG FH	QU	Ergebnisrechnung			Finanzierungsrechnung		
				RA 2020	VA 2020	RA - VA	RA 2020	VA 2020	RA - VA
6 Straßen- und Wasserbau, Verkehr									
61	Straßenbau								
610	Bundesstraßen								
610000	Bundesstraßen								
Operative Gebarung									
SU 21 / 31	Summe Erträge / Einzahlungen operative Gebarung			0,00	0,00	0,00	0,00	0,00	0,00
1/610000-680000	Planmäßige Abschreibung	2226		628,56	0,00	628,56	0,00	0,00	0,00
SU 22 / 32	Summe Aufwendungen / Auszahlungen operative Gebarung			628,56	0,00	628,56	0,00	0,00	0,00
SA 0 / SA 1	(0) Nettoergebnis (21 - 22) / (1) Geldfluss operative Gebarung (31 - 32)			-628,56	0,00	-628,56	0,00	0,00	0,00
SU 23	Summe Haushaltsrücklagen			0,00	0,00	0,00	0,00	0,00	0,00
SA00	Nettoergebnis nach Zuw./Entn. Haushaltsrücklagen (Saldo 0 +/- SU23)			-628,56	0,00	-628,56			
Investive Gebarung									
SU 33	Summe Einzahlungen investive Gebarung						0,00	0,00	0,00
SU 34	Summe Auszahlungen investive Gebarung						0,00	0,00	0,00
SA2	Saldo (2) Geldfluss aus der Investiven Gebarung (33 - 34)						0,00	0,00	0,00
SA3	Saldo (3) Nettofinanzierungssaldo (Saldo 1 + Saldo 2)						0,00	0,00	0,00
Finanzierungstätigkeit									
SU 35	Summe Einzahlungen aus der Finanzierungstätigkeit						0,00	0,00	0,00
SU 36	Summe Auszahlungen aus der Finanzierungstätigkeit						0,00	0,00	0,00
SA4	Saldo (4) Geldfluss aus der Finanzierungstätigkeit (35 - 36)						0,00	0,00	0,00
SA5	Saldo (5) Geldfluss aus der voranschlagswirksamen Gebarung (Saldo 3 + Saldo 4)						0,00	0,00	0,00
611	Landesstraßen								
611000	Landesstraßen								
Operative Gebarung									
SU 21 / 31	Summe Erträge / Einzahlungen operative Gebarung			0,00	0,00	0,00	0,00	0,00	0,00
1/611000-728000	Winterdienst, Streumaterial	2225	3225 24	0,00	9.400,00	-9.400,00	0,00	9.400,00	-9.400,00
SU 22 / 32	Summe Aufwendungen / Auszahlungen operative Gebarung			0,00	9.400,00	-9.400,00	0,00	9.400,00	-9.400,00
SA 0 / SA 1	(0) Nettoergebnis (21 - 22) / (1) Geldfluss operative Gebarung (31 - 32)			0,00	-9.400,00	9.400,00	0,00	-9.400,00	9.400,00
SU 23	Summe Haushaltsrücklagen			0,00	0,00	0,00	0,00	0,00	0,00
SA00	Nettoergebnis nach Zuw./Entn. Haushaltsrücklagen (Saldo 0 +/- SU23)			0,00	-9.400,00	9.400,00			
Investive Gebarung									
SU 33	Summe Einzahlungen investive Gebarung						0,00	0,00	0,00
SU 34	Summe Auszahlungen investive Gebarung						0,00	0,00	0,00
SA2	Saldo (2) Geldfluss aus der Investiven Gebarung (33 - 34)						0,00	0,00	0,00
SA3	Saldo (3) Nettofinanzierungssaldo (Saldo 1 + Saldo 2)						0,00	-9.400,00	9.400,00

		MVAG	MVAG	QU	Ergebnisrechnung			Finanzierungsrechnung		
		EH	FH		RA 2020	VA 2020	RA - VA	RA 2020	VA 2020	RA - VA
Finanzierungstätigkeit										
SU 35	Summe Einzahlungen aus der Finanzierungstätigkeit							0,00	0,00	0,00
SU 36	Summe Auszahlungen aus der Finanzierungstätigkeit							0,00	0,00	0,00
SA4	Saldo (4) Geldfluss aus der Finanzierungstätigkeit (35 – 36)							0,00	0,00	0,00
SA5	Saldo (5) Geldfluss aus der voranschlagswirksamen Gebarung (Saldo 3 + Saldo 4)							0,00	-9.400,00	9.400,00
612	Gemeindestraßen									
612000	Gemeindestraßen									
Operative Gebarung										
2/612000+808000	Verkauf v. Hausnummer tafeln	2116	3116	16	0,00	100,00	-100,00	0,00	100,00	-100,00
2/612000+810000	Kostensersatz für Schneeräumung Fichtengasse	2114	3114	13	1.160,00	3.100,00	-1.940,00	1.160,00	3.100,00	-1.940,00
2/612000+811000	Interessentenbeitr. f.Gem.Str.	2115	3115	14	504,16	1.700,00	-1.195,84	500,53	1.700,00	-1.199,47
2/612000+829000	Sonstige Einnahmen	2116	3116	18	0,00	1.300,00	-1.300,00	0,00	1.300,00	-1.300,00
6/612000+829910	Zuweisung von Operativen Gebarung Straßenbau	2116	3116	18	0,00	92.000,00	-92.000,00	0,00	92.000,00	-92.000,00
2/612000+861100	Zinsenzuschüsse des Landes	2121	3121	15	860,25	1.000,00	-139,75	860,25	1.000,00	-139,75
6/612000+871000	Bedarfszuweisungen Straßen- u. Brückenbau	2121	3121	33	150.000,00	190.000,00	-40.000,00	150.000,00	190.000,00	-40.000,00
SU 21 / 31	Summe Erträge / Einzahlungen operative Gebarung				152.524,41	289.200,00	-136.675,59	152.520,78	289.200,00	-136.679,22
1/612000-413000	Hausnummer tafeln	2221	3221	23	253,08	400,00	-146,92	253,08	400,00	-146,92
1/612000-611000	Inst. Gemeindestraßen, Brücken	2224	3224	24	208.553,71	190.000,00	18.553,71	204.786,15	190.000,00	14.786,15
1/612000-616000	Instandhaltung der Maschinen	2224	3224	24	1.076,74	1.800,00	-723,26	1.076,74	1.800,00	-723,26
1/612000-650000	Zinsen für Darlehn Straßenbau Klausenweg	2241	3241	25	1.094,63	1.000,00	94,63	1.094,63	1.000,00	94,63
1/612000-680000	Planmäßige Abschreibung	2226			122.670,20	190.700,00	-68.029,80	0,00	0,00	0,00
1/612000-700000	Anerkennungszinse, Mieten usw.	2223	3223	24	2.475,06	1.500,00	975,06	2.699,03	1.500,00	1.199,03
1/612000-728000	Winterdienst (Streumaterial)	2225	3225	24	3.596,03	31.000,00	-27.403,97	1.440,00	31.000,00	-29.560,00
SU 22 / 32	Summe Aufwendungen / Auszahlungen operative Gebarung				339.719,45	416.400,00	-76.680,55	211.349,63	225.700,00	-14.350,37
SA 0 / SA 1	(0) Nettoergebnis (21 - 22) / (1) Geldfluss operative Gebarung (31 – 32)				-187.195,04	-127.200,00	-59.995,04	-58.828,85	63.500,00	-122.328,85
SU 23	Summe Haushaltsrücklagen				0,00	0,00	0,00	0,00	0,00	0,00
SA00	Nettoergebnis nach Zuw./Entn. Haushaltsrücklagen (Saldo 0 +/- SU23)				-187.195,04	-127.200,00	-59.995,04			
Investive Gebarung										
6/612000+300000	Kapitaltransfers von Bund, KIP Straßenbau		3331	33	0,00	0,00	0,00	35.121,69	0,00	35.121,69
SU 33	Summe Einzahlungen investive Gebarung							35.121,69	0,00	35.121,69
5/612000-002000	Errichtungskosten Radweg		3412	40	0,00	0,00	0,00	9.349,20	30.000,00	-20.650,80
1/612000-002020	Anteilige Errichtungskosten Gehsteig		3412	40	0,00	0,00	0,00	-34.049,68	0,00	-34.049,68
1/612000-020000	Ankauf von Maschinen		3414	41	0,00	0,00	0,00	0,00	500,00	-500,00

		MVAG		QU	Ergebnisrechnung			Finanzierungsrechnung		
		EH	FH		RA 2020	VA 2020	RA - VA	RA 2020	VA 2020	RA - VA
5/612000-020000	Errichtungskosten Gemeindestraßen		3414	41	0,00	0,00	0,00	46.471,47	102.000,00	-55.528,53
SU 34	Summe Auszahlungen investive Gebarung							21.770,99	132.500,00	-110.729,01
SA2	Saldo (2) Geldfluss aus der Investiven Gebarung (33 – 34)							13.350,70	-132.500,00	145.850,70
SA3	Saldo (3) Nettofinanzierungssaldo (Saldo 1 + Saldo 2)							-45.478,15	-69.000,00	23.521,85
Finanzierungstätigkeit										
SU 35	Summe Einzahlungen aus der Finanzierungstätigkeit							0,00	0,00	0,00
1/612000-346000	Darlehstilgung Darlehn Straßenbau Klausenweg		3614	65	0,00	0,00	0,00	7.108,24	15.000,00	-7.891,76
SU 36	Summe Auszahlungen aus der Finanzierungstätigkeit							7.108,24	15.000,00	-7.891,76
SA4	Saldo (4) Geldfluss aus der Finanzierungstätigkeit (35 – 36)							-7.108,24	-15.000,00	7.891,76
SA5	Saldo (5) Geldfluss aus der voranschlagswirksamen Gebarung (Saldo 3 + Saldo 4)							-52.586,39	-84.000,00	31.413,61
612020	Radweg									
Operative Gebarung										
SU 21 / 31	Summe Erträge / Einzahlungen operative Gebarung				0,00	0,00	0,00	0,00	0,00	0,00
1/612020-611000	Instandhaltung Radeweg	2224	3224	24	10.802,05	11.000,00	-197,95	11.141,03	11.000,00	141,03
SU 22 / 32	Summe Aufwendungen / Auszahlungen operative Gebarung				10.802,05	11.000,00	-197,95	11.141,03	11.000,00	141,03
SA 0 / SA 1	(0) Nettoergebnis (21 - 22) / (1) Geldfluss operative Gebarung (31 – 32)				-10.802,05	-11.000,00	197,95	-11.141,03	-11.000,00	-141,03
SU 23	Summe Haushaltsrücklagen				0,00	0,00	0,00	0,00	0,00	0,00
SA00	Nettoergebnis nach Zuw./Entn. Haushaltsrücklagen (Saldo 0 +/- SU23)				-10.802,05	-11.000,00	197,95			
Investive Gebarung										
SU 33	Summe Einzahlungen investive Gebarung							0,00	0,00	0,00
SU 34	Summe Auszahlungen investive Gebarung							0,00	0,00	0,00
SA2	Saldo (2) Geldfluss aus der Investiven Gebarung (33 – 34)							0,00	0,00	0,00
SA3	Saldo (3) Nettofinanzierungssaldo (Saldo 1 + Saldo 2)							-11.141,03	-11.000,00	-141,03
Finanzierungstätigkeit										
SU 35	Summe Einzahlungen aus der Finanzierungstätigkeit							0,00	0,00	0,00
SU 36	Summe Auszahlungen aus der Finanzierungstätigkeit							0,00	0,00	0,00
SA4	Saldo (4) Geldfluss aus der Finanzierungstätigkeit (35 – 36)							0,00	0,00	0,00
SA5	Saldo (5) Geldfluss aus der voranschlagswirksamen Gebarung (Saldo 3 + Saldo 4)							-11.141,03	-11.000,00	-141,03
63	Schutzwasserbau									
630	Bundesflüsse									
630000	Bundesflüsse									
Operative Gebarung										
SU 21 / 31	Summe Erträge / Einzahlungen operative Gebarung				0,00	0,00	0,00	0,00	0,00	0,00
1/630000-612000	Hochwasserschutz sonst. Ausgaben	2224	3224	24	17.661,58	16.500,00	1.161,58	17.661,58	16.500,00	1.161,58

		MVAG			Ergebnisrechnung			Finanzierungsrechnung		
		EH	FH	QU	RA 2020	VA 2020	RA - VA	RA 2020	VA 2020	RA - VA
1/630000-650000	Zinsen für Darlehn Hochwasserschutz bau Pöllerbach	2241	3241	25	3.598,58	3.700,00	-101,42	3.598,58	3.700,00	-101,42
1/630000-700000	Benützungsentgelt für Rückhaltebeck en Schwechat an ÖBF AG	2223	3223	24	3.139,70	3.000,00	139,70	3.139,70	3.000,00	139,70
SU 22 / 32	Summe Aufwendungen / Auszahlungen operative Gebarung				24.399,86	23.200,00	1.199,86	24.399,86	23.200,00	1.199,86
SA 0 / SA 1	(0) Nettoergebnis (21 - 22) / (1) Geldfluss operative Gebarung (31 - 32)				-24.399,86	-23.200,00	-1.199,86	-24.399,86	-23.200,00	-1.199,86
SU 23	Summe Haushaltsrücklagen				0,00	0,00	0,00	0,00	0,00	0,00
SA00	Nettoergebnis nach Zuw./Entn. Haushaltsrücklagen (Saldo 0 +/- SU23)				-24.399,86	-23.200,00	-1.199,86			
Investive Gebarung										
SU 33	Summe Einzahlungen investive Gebarung							0,00	0,00	0,00
SU 34	Summe Auszahlungen investive Gebarung							0,00	0,00	0,00
SA2	Saldo (2) Geldfluss aus der Investiven Gebarung (33 - 34)							0,00	0,00	0,00
SA3	Saldo (3) Nettofinanzierungssaldo (Saldo 1 + Saldo 2)							-24.399,86	-23.200,00	-1.199,86
Finanzierungstätigkeit										
SU 35	Summe Einzahlungen aus der Finanzierungstätigkeit							0,00	0,00	0,00
1/630000-346000	Darlehensstilgung für Darlehn Hochwasserschutzbau Pöllerbach		3614	65	0,00	0,00	0,00	8.500,00	8.500,00	0,00
SU 36	Summe Auszahlungen aus der Finanzierungstätigkeit							8.500,00	8.500,00	0,00
SA4	Saldo (4) Geldfluss aus der Finanzierungstätigkeit (35 - 36)							-8.500,00	-8.500,00	0,00
SA5	Saldo (5) Geldfluss aus der voranschlagswirksamen Gebarung (Saldo 3 + Saldo 4)							-32.899,86	-31.700,00	-1.199,86
631	Konkurrenzgewässer									
631000	Konkurrenzgewässer									
Operative Gebarung										
SU 21 / 31	Summe Erträge / Einzahlungen operative Gebarung				0,00	0,00	0,00	0,00	0,00	0,00
1/631000-650050	Zinsen für Darlehn HW Schutzbau Schwechat	2241	3241	25	1.535,36	1.400,00	135,36	1.535,36	1.400,00	135,36
1/631000-752000	Verbandsbeitrag	2231	3231	26	2.200,46	3.500,00	-1.299,54	2.200,46	3.500,00	-1.299,54
SU 22 / 32	Summe Aufwendungen / Auszahlungen operative Gebarung				3.735,82	4.900,00	-1.164,18	3.735,82	4.900,00	-1.164,18
SA 0 / SA 1	(0) Nettoergebnis (21 - 22) / (1) Geldfluss operative Gebarung (31 - 32)				-3.735,82	-4.900,00	1.164,18	-3.735,82	-4.900,00	1.164,18
SU 23	Summe Haushaltsrücklagen				0,00	0,00	0,00	0,00	0,00	0,00
SA00	Nettoergebnis nach Zuw./Entn. Haushaltsrücklagen (Saldo 0 +/- SU23)				-3.735,82	-4.900,00	1.164,18			
Investive Gebarung										
SU 33	Summe Einzahlungen investive Gebarung							0,00	0,00	0,00
SU 34	Summe Auszahlungen investive Gebarung							0,00	0,00	0,00
SA2	Saldo (2) Geldfluss aus der Investiven Gebarung (33 - 34)							0,00	0,00	0,00
SA3	Saldo (3) Nettofinanzierungssaldo (Saldo 1 + Saldo 2)							-3.735,82	-4.900,00	1.164,18
Finanzierungstätigkeit										
SU 35	Summe Einzahlungen aus der Finanzierungstätigkeit							0,00	0,00	0,00

		MVAG			Ergebnisrechnung			Finanzierungsrechnung			
		EH	FH	QU	RA 2020	VA 2020	RA - VA	RA 2020	VA 2020	RA - VA	
1/631000-346000	Tilgung Darlehn HW Schutzbau Schwechat		3614	65	0,00	0,00	0,00	12.031,18	12.700,00	-668,82	
SU 36	Summe Auszahlungen aus der Finanzierungstätigkeit							12.031,18	12.700,00	-668,82	
SA4	Saldo (4) Geldfluss aus der Finanzierungstätigkeit (35 – 36)							-12.031,18	-12.700,00	668,82	
SA5	Saldo (5) Geldfluss aus der voranschlagswirksamen Gebarung (Saldo 3 + Saldo 4)							-15.767,00	-17.600,00	1.833,00	
633	Wildbachverbauung										
633000	Wildbachverbauung										
Operative Gebarung											
SU 21 / 31	Summe Erträge / Einzahlungen operative Gebarung				0,00	0,00	0,00	0,00	0,00	0,00	
1/633000-612000	Instandhaltung Wildbäche - Wildbachbegehung		2224	3224	24	6.347,14	9.300,00	-2.952,86	6.347,14	9.300,00	-2.952,86
SU 22 / 32	Summe Aufwendungen / Auszahlungen operative Gebarung				6.347,14	9.300,00	-2.952,86	6.347,14	9.300,00	-2.952,86	
SA 0 / SA 1	(0) Nettoergebnis (21 - 22) / (1) Geldfluss operative Gebarung (31 – 32)				-6.347,14	-9.300,00	2.952,86	-6.347,14	-9.300,00	2.952,86	
SU 23	Summe Haushaltsrücklagen				0,00	0,00	0,00	0,00	0,00	0,00	
SA00	Nettoergebnis nach Zuw./Entn. Haushaltsrücklagen (Saldo 0 +/- SU23)				-6.347,14	-9.300,00	2.952,86				
Investive Gebarung											
SU 33	Summe Einzahlungen investive Gebarung							0,00	0,00	0,00	
SU 34	Summe Auszahlungen investive Gebarung							0,00	0,00	0,00	
SA2	Saldo (2) Geldfluss aus der Investiven Gebarung (33 – 34)							0,00	0,00	0,00	
SA3	Saldo (3) Nettofinanzierungssaldo (Saldo 1 + Saldo 2)							-6.347,14	-9.300,00	2.952,86	
Finanzierungstätigkeit											
SU 35	Summe Einzahlungen aus der Finanzierungstätigkeit							0,00	0,00	0,00	
SU 36	Summe Auszahlungen aus der Finanzierungstätigkeit							0,00	0,00	0,00	
SA4	Saldo (4) Geldfluss aus der Finanzierungstätigkeit (35 – 36)							0,00	0,00	0,00	
SA5	Saldo (5) Geldfluss aus der voranschlagswirksamen Gebarung (Saldo 3 + Saldo 4)							-6.347,14	-9.300,00	2.952,86	
64	Straßenverkehr										
640	Einrichtungen und Maßnahmen nach der Straßenverkehrsordr										
640000	Einrichtung und Maßnahmen der Strassenverkehrsordnung										
Operative Gebarung											
2/640000+868000	Gemeindestraßenstrafen		2124	3124	16	2.570,00	8.500,00	-5.930,00	2.570,00	8.500,00	-5.930,00
SU 21 / 31	Summe Erträge / Einzahlungen operative Gebarung				2.570,00	8.500,00	-5.930,00	2.570,00	8.500,00	-5.930,00	
1/640000-680000	Planmäßige Abschreibung		2226			2.781,20	21.200,00	-18.418,80	0,00	0,00	0,00
SU 22 / 32	Summe Aufwendungen / Auszahlungen operative Gebarung				2.781,20	21.200,00	-18.418,80	0,00	0,00	0,00	
SA 0 / SA 1	(0) Nettoergebnis (21 - 22) / (1) Geldfluss operative Gebarung (31 – 32)				-211,20	-12.700,00	12.488,80	2.570,00	8.500,00	-5.930,00	
SU 23	Summe Haushaltsrücklagen				0,00	0,00	0,00	0,00	0,00	0,00	

		MVAG		QU	Ergebnisrechnung			Finanzierungsrechnung		
		EH	FH		RA 2020	VA 2020	RA - VA	RA 2020	VA 2020	RA - VA
SA00	Nettoergebnis nach Zuw./Entn. Haushaltsrücklagen (Saldo 0 +/- SU23)				-211,20	-12.700,00	12.488,80			
Investive Gebarung										
SU 33	Summe Einzahlungen investive Gebarung							0,00	0,00	0,00
1/640000-050000	Ankauf von Verkehrszeichen		3412	40	0,00	0,00	0,00	7.684,32	4.000,00	3.684,32
SU 34	Summe Auszahlungen investive Gebarung							7.684,32	4.000,00	3.684,32
SA2	Saldo (2) Geldfluss aus der Investiven Gebarung (33 – 34)							-7.684,32	-4.000,00	-3.684,32
SA3	Saldo (3) Nettofinanzierungssaldo (Saldo 1 + Saldo 2)							-5.114,32	4.500,00	-9.614,32
Finanzierungstätigkeit										
SU 35	Summe Einzahlungen aus der Finanzierungstätigkeit							0,00	0,00	0,00
SU 36	Summe Auszahlungen aus der Finanzierungstätigkeit							0,00	0,00	0,00
SA4	Saldo (4) Geldfluss aus der Finanzierungstätigkeit (35 – 36)							0,00	0,00	0,00
SA5	Saldo (5) Geldfluss aus der voranschlagswirksamen Gebarung (Saldo 3 + Saldo 4)							-5.114,32	4.500,00	-9.614,32

	MVAG	MVAG	QU	Ergebnisrechnung			Finanzierungsrechnung				
				EH	FH		RA 2020	VA 2020	RA - VA	RA 2020	VA 2020
7 Wirtschaftsförderung											
71	Grundlagenverbesserung in der Land- und Forstwirtschaft										
710	Land- und forstwirtschaftlicher Wegebau										
710000	Land- und Forstwirtschaftlicher Weg ebau										
Operative Gebarung											
2/710000+813000	Erträge aus der Auflösung von Investitionszuschüssen (Kapitaltransfers)		2127			5.094,56	0,00	5.094,56	0,00	0,00	0,00
6/710000+829910	Zuweisung von operativen Gebarung	2116	3116	18		0,00	90.000,00	-90.000,00	0,00	90.000,00	-90.000,00
6/710000+860000	Zweckzuschuss Bund KIP 2020, Güterwege	2121	3121	15		11.291,04	0,00	11.291,04	11.291,04	0,00	11.291,04
6/710000+861000	Förderung Güterwege	2121	3121	15		5.625,00	2.500,00	3.125,00	5.625,00	2.500,00	3.125,00
6/710000+871100	Bedarfszuweisung Güterwegerhaltung	2121	3121	33		5.625,00	5.600,00	25,00	5.625,00	5.600,00	25,00
SU 21 / 31	Summe Erträge / Einzahlungen operative Gebarung					27.635,60	98.100,00	-70.464,40	22.541,04	98.100,00	-75.558,96
1/710000-680000	Planmäßige Abschreibung		2226			204.309,78	167.000,00	37.309,78	0,00	0,00	0,00
SU 22 / 32	Summe Aufwendungen / Auszahlungen operative Gebarung					204.309,78	167.000,00	37.309,78	0,00	0,00	0,00
SA 0 / SA 1	(0) Nettoergebnis (21 - 22) / (1) Geldfluss operative Gebarung (31 - 32)					-176.674,18	-68.900,00	-107.774,18	22.541,04	98.100,00	-75.558,96
SU 23	Summe Haushaltsrücklagen					0,00	0,00	0,00	0,00	0,00	0,00
SA00	Nettoergebnis nach Zuw./Entn. Haushaltsrücklagen (Saldo 0 +/- SU23)					-176.674,18	-68.900,00	-107.774,18			
Investive Gebarung											
SU 33	Summe Einzahlungen investive Gebarung								0,00	0,00	0,00
5/710000-002000	Sanierung Güterwege		3412	40		0,00	0,00	0,00	88.471,10	90.000,00	-1.528,90
SU 34	Summe Auszahlungen investive Gebarung								88.471,10	90.000,00	-1.528,90
SA2	Saldo (2) Geldfluss aus der Investiven Gebarung (33 - 34)								-88.471,10	-90.000,00	1.528,90
SA3	Saldo (3) Nettofinanzierungssaldo (Saldo 1 + Saldo 2)								-65.930,06	8.100,00	-74.030,06
Finanzierungstätigkeit											
SU 35	Summe Einzahlungen aus der Finanzierungstätigkeit								0,00	0,00	0,00
SU 36	Summe Auszahlungen aus der Finanzierungstätigkeit								0,00	0,00	0,00
SA4	Saldo (4) Geldfluss aus der Finanzierungstätigkeit (35 - 36)								0,00	0,00	0,00
SA5	Saldo (5) Geldfluss aus der voranschlagswirksamen Gebarung (Saldo 3 + Saldo 4)								-65.930,06	8.100,00	-74.030,06
74	Sonstige Förderung der Land- und Forstwirtschaft										
749	Sonstige Einrichtungen und Maßnahmen										
749000	Sonstige Einrichtungen und Maßnahmen										
Operative Gebarung											
SU 21 / 31	Summe Erträge / Einzahlungen operative Gebarung					0,00	0,00	0,00	0,00	0,00	0,00

		MVAG			Ergebnisrechnung			Finanzierungsrechnung		
		EH	FH	QU	RA 2020	VA 2020	RA - VA	RA 2020	VA 2020	RA - VA
1/749000-755000	Beiträge zur Rinderbefruchtung - Deminimis Förderungen	2233	3233	27	3.182,50	3.500,00	-317,50	3.182,50	3.500,00	-317,50
SU 22 / 32	Summe Aufwendungen / Auszahlungen operative Gebarung				3.182,50	3.500,00	-317,50	3.182,50	3.500,00	-317,50
SA 0 / SA 1	(0) Nettoergebnis (21 - 22) / (1) Geldfluss operative Gebarung (31 - 32)				-3.182,50	-3.500,00	317,50	-3.182,50	-3.500,00	317,50
SU 23	Summe Haushaltsrücklagen				0,00	0,00	0,00	0,00	0,00	0,00
SA00	Nettoergebnis nach Zuw./Entn. Haushaltsrücklagen (Saldo 0 +/- SU23)				-3.182,50	-3.500,00	317,50			
Investive Gebarung										
SU 33	Summe Einzahlungen investive Gebarung							0,00	0,00	0,00
SU 34	Summe Auszahlungen investive Gebarung							0,00	0,00	0,00
SA2	Saldo (2) Geldfluss aus der Investiven Gebarung (33 - 34)							0,00	0,00	0,00
SA3	Saldo (3) Nettofinanzierungssaldo (Saldo 1 + Saldo 2)							-3.182,50	-3.500,00	317,50
Finanzierungstätigkeit										
SU 35	Summe Einzahlungen aus der Finanzierungstätigkeit							0,00	0,00	0,00
SU 36	Summe Auszahlungen aus der Finanzierungstätigkeit							0,00	0,00	0,00
SA4	Saldo (4) Geldfluss aus der Finanzierungstätigkeit (35 - 36)							0,00	0,00	0,00
SA5	Saldo (5) Geldfluss aus der voranschlagswirksamen Gebarung (Saldo 3 + Saldo 4)							-3.182,50	-3.500,00	317,50
77	Förderung des Fremdenverkehrs									
771	Maßnahmen zur Förderung des Fremdenverkehrs									
771000	Maßnahmen zur Förderung des Fremdenverkehrs									
Operative Gebarung										
2/771000+808000	Einnahmen aus Verkauf von Büchern u nd VHS-Kassetten	2116	3116	16	15,00	100,00	-85,00	15,00	100,00	-85,00
SU 21 / 31	Summe Erträge / Einzahlungen operative Gebarung				15,00	100,00	-85,00	15,00	100,00	-85,00
1/771000-728000	Insertionen, Werbeeinschaltungen u. dgl.	2225	3225	24	9.449,04	9.800,00	-350,96	9.008,04	9.800,00	-791,96
1/771000-757000	Beiträge an TVA Alland, Dorf- Gemeinschaft Raisenmarkt	2234	3234	27	3.200,20	6.400,00	-3.199,80	3.200,20	6.400,00	-3.199,80
SU 22 / 32	Summe Aufwendungen / Auszahlungen operative Gebarung				12.649,24	16.200,00	-3.550,76	12.208,24	16.200,00	-3.991,76
SA 0 / SA 1	(0) Nettoergebnis (21 - 22) / (1) Geldfluss operative Gebarung (31 - 32)				-12.634,24	-16.100,00	3.465,76	-12.193,24	-16.100,00	3.906,76
SU 23	Summe Haushaltsrücklagen				0,00	0,00	0,00	0,00	0,00	0,00
SA00	Nettoergebnis nach Zuw./Entn. Haushaltsrücklagen (Saldo 0 +/- SU23)				-12.634,24	-16.100,00	3.465,76			
Investive Gebarung										
SU 33	Summe Einzahlungen investive Gebarung							0,00	0,00	0,00
SU 34	Summe Auszahlungen investive Gebarung							0,00	0,00	0,00
SA2	Saldo (2) Geldfluss aus der Investiven Gebarung (33 - 34)							0,00	0,00	0,00
SA3	Saldo (3) Nettofinanzierungssaldo (Saldo 1 + Saldo 2)							-12.193,24	-16.100,00	3.906,76

	MVAG MVAG QU		Ergebnisrechnung			Finanzierungsrechnung		
	EH	FH	RA 2020	VA 2020	RA - VA	RA 2020	VA 2020	RA - VA
Finanzierungstätigkeit								
SU 35		Summe Einzahlungen aus der Finanzierungstätigkeit				0,00	0,00	0,00
SU 36		Summe Auszahlungen aus der Finanzierungstätigkeit				0,00	0,00	0,00
SA4		Saldo (4) Geldfluss aus der Finanzierungstätigkeit (35 – 36)				0,00	0,00	0,00
SA5		Saldo (5) Geldfluss aus der voranschlagswirksamen Gebarung (Saldo 3 + Saldo 4)				-12.193,24	-16.100,00	3.906,76

		MVAG MVAG QU			Ergebnisrechnung			Finanzierungsrechnung		
		EH	FH		RA 2020	VA 2020	RA - VA	RA 2020	VA 2020	RA - VA
8 Dienstleistungen										
81	Öffentliche Einrichtungen (soweit nicht dem Abschnitt 85)									
813	Müllbeseitigung									
813000	Abfallbeseitigung									
Operative Gebarung										
2/813000+810000	Einnahmen f. Bürgerkarten ASZ	2114	3114	13	4.325,00	2.000,00	2.325,00	4.325,00	2.000,00	2.325,00
2/813000+829000	Ersatzl.Müllb.u. sonst. Einnahmen	2116	3116	18	28.917,84	23.900,00	5.017,84	44.917,84	23.900,00	21.017,84
6/813000+862000	Förderung GVA Baden f. ASZ Alland	2121	3121	15	0,00	0,00	0,00	22.737,39	0,00	22.737,39
6/813000+862020	Kostenanteil Gemeinde Klausen Leopoldsdorf	2121	3121	15	0,00	0,00	0,00	26.000,00	0,00	26.000,00
6/813000+871110	BeihilfeRaumordnungsmittel ASZ Alland	2121	3121	33	85.970,00	85.900,00	70,00	85.970,00	85.900,00	70,00
SU 21 / 31	Summe Erträge / Einzahlungen operative Gebarung				119.212,84	111.800,00	7.412,84	183.950,23	111.800,00	72.150,23
1/813000-680000	Planmäßige Abschreibung	2226			284,50	0,00	284,50	0,00	0,00	0,00
1/813000-720000	Kostenbeiträge für Leistungen des Bauhofes	2225	3225	24	24.825,30	22.800,00	2.025,30	24.825,30	22.800,00	2.025,30
1/813000-728030	Müllbeseitigung diverse Ausgaben	2225	3225	24	37.277,93	39.100,00	-1.822,07	37.807,30	39.100,00	-1.292,70
5/813000-752000	Zuführung an operative Gebarung	2231	3231	26	134.707,39	0,00	134.707,39	134.707,39	0,00	134.707,39
SU 22 / 32	Summe Aufwendungen / Auszahlungen operative Gebarung				197.095,12	61.900,00	135.195,12	197.339,99	61.900,00	135.439,99
SA 0 / SA 1	(0) Nettoergebnis (21 - 22) / (1) Geldfluss operative Gebarung (31 - 32)				-77.882,28	49.900,00	-127.782,28	-13.389,76	49.900,00	-63.289,76
SU 23	Summe Haushaltsrücklagen				0,00	0,00	0,00	0,00	0,00	0,00
SA00	Nettoergebnis nach Zuw./Entn. Haushaltsrücklagen (Saldo 0 +/- SU23)				-77.882,28	49.900,00	-127.782,28			
Investive Gebarung										
SU 33	Summe Einzahlungen investive Gebarung							0,00	0,00	0,00
SU 34	Summe Auszahlungen investive Gebarung							0,00	0,00	0,00
SA2	Saldo (2) Geldfluss aus der Investiven Gebarung (33 - 34)							0,00	0,00	0,00
SA3	Saldo (3) Nettofinanzierungssaldo (Saldo 1 + Saldo 2)							-13.389,76	49.900,00	-63.289,76
Finanzierungstätigkeit										
SU 35	Summe Einzahlungen aus der Finanzierungstätigkeit							0,00	0,00	0,00
SU 36	Summe Auszahlungen aus der Finanzierungstätigkeit							0,00	0,00	0,00
SA4	Saldo (4) Geldfluss aus der Finanzierungstätigkeit (35 - 36)							0,00	0,00	0,00
SA5	Saldo (5) Geldfluss aus der voranschlagswirksamen Gebarung (Saldo 3 + Saldo 4)							-13.389,76	49.900,00	-63.289,76
813001	Alstoffsammelzentrum									
Operative Gebarung										
2/813001+816000	Kostenbeiträge für ASZ lfd. GDE Klausen Leopoldsdorf	2114	3114	13	8.333,33	20.600,00	-12.266,67	8.333,33	20.600,00	-12.266,67
SU 21 / 31	Summe Erträge / Einzahlungen operative Gebarung				8.333,33	20.600,00	-12.266,67	8.333,33	20.600,00	-12.266,67

	MVAG	MVAG QU	Ergebnisrechnung			Finanzierungsrechnung				
			EH	FH	RA 2020	VA 2020	RA - VA	RA 2020	VA 2020	RA - VA
SU 22 / 32		Summe Aufwendungen / Auszahlungen operative Gebarung			0,00	0,00	0,00	0,00	0,00	0,00
SA 0 / SA 1		(0) Nettoergebnis (21 - 22) / (1) Geldfluss operative Gebarung (31 - 32)			8.333,33	20.600,00	-12.266,67	8.333,33	20.600,00	-12.266,67
SU 23		Summe Haushaltsrücklagen			0,00	0,00	0,00	0,00	0,00	0,00
SA00		Nettoergebnis nach Zuw./Entn. Haushaltsrücklagen (Saldo 0 +/- SU23)			8.333,33	20.600,00	-12.266,67			
Investive Gebarung										
SU 33		Summe Einzahlungen investive Gebarung						0,00	0,00	0,00
SU 34		Summe Auszahlungen investive Gebarung						0,00	0,00	0,00
SA2		Saldo (2) Geldfluss aus der Investiven Gebarung (33 - 34)						0,00	0,00	0,00
SA3		Saldo (3) Nettofinanzierungssaldo (Saldo 1 + Saldo 2)						8.333,33	20.600,00	-12.266,67
Finanzierungstätigkeit										
SU 35		Summe Einzahlungen aus der Finanzierungstätigkeit						0,00	0,00	0,00
SU 36		Summe Auszahlungen aus der Finanzierungstätigkeit						0,00	0,00	0,00
SA4		Saldo (4) Geldfluss aus der Finanzierungstätigkeit (35 - 36)						0,00	0,00	0,00
SA5		Saldo (5) Geldfluss aus der voranschlagswirksamen Gebarung (Saldo 3 + Saldo 4)						8.333,33	20.600,00	-12.266,67
814		Straßenreinigung								
814000		Straßenreinigung								
Operative Gebarung										
SU 21 / 31		Summe Erträge / Einzahlungen operative Gebarung			0,00	0,00	0,00	0,00	0,00	0,00
1/814000-611000		Sonstige Ausgab. Straßenreinig. 2224 3224 24			468,35	4.000,00	-3.531,65	468,35	4.000,00	-3.531,65
SU 22 / 32		Summe Aufwendungen / Auszahlungen operative Gebarung			468,35	4.000,00	-3.531,65	468,35	4.000,00	-3.531,65
SA 0 / SA 1		(0) Nettoergebnis (21 - 22) / (1) Geldfluss operative Gebarung (31 - 32)			-468,35	-4.000,00	3.531,65	-468,35	-4.000,00	3.531,65
SU 23		Summe Haushaltsrücklagen			0,00	0,00	0,00	0,00	0,00	0,00
SA00		Nettoergebnis nach Zuw./Entn. Haushaltsrücklagen (Saldo 0 +/- SU23)			-468,35	-4.000,00	3.531,65			
Investive Gebarung										
SU 33		Summe Einzahlungen investive Gebarung						0,00	0,00	0,00
SU 34		Summe Auszahlungen investive Gebarung						0,00	0,00	0,00
SA2		Saldo (2) Geldfluss aus der Investiven Gebarung (33 - 34)						0,00	0,00	0,00
SA3		Saldo (3) Nettofinanzierungssaldo (Saldo 1 + Saldo 2)						-468,35	-4.000,00	3.531,65
Finanzierungstätigkeit										
SU 35		Summe Einzahlungen aus der Finanzierungstätigkeit						0,00	0,00	0,00
SU 36		Summe Auszahlungen aus der Finanzierungstätigkeit						0,00	0,00	0,00
SA4		Saldo (4) Geldfluss aus der Finanzierungstätigkeit (35 - 36)						0,00	0,00	0,00
SA5		Saldo (5) Geldfluss aus der voranschlagswirksamen Gebarung (Saldo 3 + Saldo 4)						-468,35	-4.000,00	3.531,65

	MVAG	MVAG	QU	Ergebnisrechnung			Finanzierungsrechnung					
				EH	FH		RA 2020	VA 2020	RA - VA	RA 2020	VA 2020	RA - VA
815												
815000												
Operative Gebarung												
SU 21 / 31												
	Summe Erträge / Einzahlungen operative Gebarung						0,00	0,00	0,00	0,00	0,00	
1/815000-613000	Inst.d.Einrichtung,	2224	3224	24			-35,97	1.700,00	-1.735,97	-35,97	1.700,00	-1.735,97
1/815000-729000	Sonst.Ausg., Kinder Spielplätze	2225	3225	24			362,22	0,00	362,22	362,22	0,00	362,22
SU 22 / 32	Summe Aufwendungen / Auszahlungen operative Gebarung						326,25	1.700,00	-1.373,75	326,25	1.700,00	-1.373,75
SA 0 / SA 1	(0) Nettoergebnis (21 - 22) / (1) Geldfluss operative Gebarung (31 - 32)						-326,25	-1.700,00	1.373,75	-326,25	-1.700,00	1.373,75
SU 23	Summe Haushaltsrücklagen						0,00	0,00	0,00	0,00	0,00	0,00
SA00	Nettoergebnis nach Zuw./Entn. Haushaltsrücklagen (Saldo 0 +/- SU23)						-326,25	-1.700,00	1.373,75			
Investive Gebarung												
SU 33	Summe Einzahlungen investive Gebarung									0,00	0,00	0,00
SU 34	Summe Auszahlungen investive Gebarung									0,00	0,00	0,00
SA2	Saldo (2) Geldfluss aus der Investiven Gebarung (33 - 34)									0,00	0,00	0,00
SA3	Saldo (3) Nettofinanzierungssaldo (Saldo 1 + Saldo 2)									-326,25	-1.700,00	1.373,75
Finanzierungstätigkeit												
SU 35	Summe Einzahlungen aus der Finanzierungstätigkeit									0,00	0,00	0,00
SU 36	Summe Auszahlungen aus der Finanzierungstätigkeit									0,00	0,00	0,00
SA4	Saldo (4) Geldfluss aus der Finanzierungstätigkeit (35 - 36)									0,00	0,00	0,00
SA5	Saldo (5) Geldfluss aus der voranschlagswirksamen Gebarung (Saldo 3 + Saldo 4)									-326,25	-1.700,00	1.373,75
816	Öffentliche Beleuchtung und öffentliche Uhren											
816000	Öffentliche Beleuchtung und öffentliche Uhren											
Operative Gebarung												
6/816000+829920	Zuweisung aus der Operativen Gebarung	2116	3116	18			166.931,62	0,00	166.931,62	166.931,62	0,00	166.931,62
SU 21 / 31	Summe Erträge / Einzahlungen operative Gebarung						166.931,62	0,00	166.931,62	166.931,62	0,00	166.931,62
1/816000-600000	Strom - öffentliche Beleuchtung	2222	3222	24			1.431,92	5.000,00	-3.568,08	1.370,92	5.000,00	-3.629,08
1/816000-619000	Inst.d. Straßenbeleuchtung	2224	3224	24			4.311,32	1.900,00	2.411,32	4.311,32	1.900,00	2.411,32
1/816000-680000	Planmäßige Abschreibung	2226					14.947,03	10.800,00	4.147,03	0,00	0,00	0,00
SU 22 / 32	Summe Aufwendungen / Auszahlungen operative Gebarung						20.690,27	17.700,00	2.990,27	5.682,24	6.900,00	-1.217,76
SA 0 / SA 1	(0) Nettoergebnis (21 - 22) / (1) Geldfluss operative Gebarung (31 - 32)						146.241,35	-17.700,00	163.941,35	161.249,38	-6.900,00	168.149,38
SU 23	Summe Haushaltsrücklagen						0,00	0,00	0,00	0,00	0,00	0,00
SA00	Nettoergebnis nach Zuw./Entn. Haushaltsrücklagen (Saldo 0 +/- SU23)						146.241,35	-17.700,00	163.941,35			
Investive Gebarung												
SU 33	Summe Einzahlungen investive Gebarung									0,00	0,00	0,00
5/816000-010000	Errichtungskosten Straßenbeleuchtun		3413	40			0,00	0,00	0,00	166.931,62	109.400,00	57.531,62
SU 34	Summe Auszahlungen investive Gebarung									166.931,62	109.400,00	57.531,62

		MVAG			Ergebnisrechnung			Finanzierungsrechnung		
		EH	FH	QU	RA 2020	VA 2020	RA - VA	RA 2020	VA 2020	RA - VA
SA2	Saldo (2) Geldfluss aus der Investiven Gebarung (33 – 34)							-166.931,62	-109.400,00	-57.531,62
SA3	Saldo (3) Nettofinanzierungssaldo (Saldo 1 + Saldo 2)							-5.682,24	-116.300,00	110.617,76
Finanzierungstätigkeit										
SU 35	Summe Einzahlungen aus der Finanzierungstätigkeit							0,00	0,00	0,00
SU 36	Summe Auszahlungen aus der Finanzierungstätigkeit							0,00	0,00	0,00
SA4	Saldo (4) Geldfluss aus der Finanzierungstätigkeit (35 – 36)							0,00	0,00	0,00
SA5	Saldo (5) Geldfluss aus der voranschlagswirksamen Gebarung (Saldo 3 + Saldo 4)							-5.682,24	-116.300,00	110.617,76
817	Friedhöfe (einschließlich Einsegnungshallen und Krematorien)									
817000	Friedhöfe									
Operative Gebarung										
2/817000+852000	Grabstellengebühren	2113	3113	12	17.562,00	21.400,00	-3.838,00	16.350,00	21.400,00	-5.050,00
2/817000+852100	Begräbnis- Leichenkammergebühr	2113	3113	12	13.610,00	15.700,00	-2.090,00	12.270,00	15.700,00	-3.430,00
2/817000+852200	Sonstige Einnahmen (Beerdigungsgebühren)	2113	3113	12	9.250,00	8.200,00	1.050,00	8.850,00	8.200,00	650,00
SU 21 / 31	Summe Erträge / Einzahlungen operative Gebarung				40.422,00	45.300,00	-4.878,00	37.470,00	45.300,00	-7.830,00
1/817000-613000	Inst.d.Wege,Ehren-u. Kriegsgr.	2224	3224	24	9.258,34	7.700,00	1.558,34	9.258,34	7.700,00	1.558,34
1/817000-614000	Instandhaltung der Aufbahrungshalle Friedhof Alland	2224	3224	24	1.295,37	1.600,00	-304,63	1.295,37	1.600,00	-304,63
1/817000-720000	Kostenbeiträge an Gemeindeverwaltung und Bauhof	2225	3225	24	49.596,70	50.000,00	-403,30	49.596,70	50.000,00	-403,30
1/817000-728000	Totengräber und sonstige Ausgaben	2225	3225	24	9.893,74	11.700,00	-1.806,26	9.610,80	11.700,00	-2.089,20
SU 22 / 32	Summe Aufwendungen / Auszahlungen operative Gebarung				70.044,15	71.000,00	-955,85	69.761,21	71.000,00	-1.238,79
SA 0 / SA 1	(0) Nettoergebnis (21 - 22) / (1) Geldfluss operative Gebarung (31 – 32)				-29.622,15	-25.700,00	-3.922,15	-32.291,21	-25.700,00	-6.591,21
SU 23	Summe Haushaltsrücklagen				0,00	0,00	0,00	0,00	0,00	0,00
SA00	Nettoergebnis nach Zuw./Entn. Haushaltsrücklagen (Saldo 0 +/- SU23)				-29.622,15	-25.700,00	-3.922,15			
Investive Gebarung										
SU 33	Summe Einzahlungen investive Gebarung							0,00	0,00	0,00
SU 34	Summe Auszahlungen investive Gebarung							0,00	0,00	0,00
SA2	Saldo (2) Geldfluss aus der Investiven Gebarung (33 – 34)							0,00	0,00	0,00
SA3	Saldo (3) Nettofinanzierungssaldo (Saldo 1 + Saldo 2)							-32.291,21	-25.700,00	-6.591,21
Finanzierungstätigkeit										
SU 35	Summe Einzahlungen aus der Finanzierungstätigkeit							0,00	0,00	0,00
SU 36	Summe Auszahlungen aus der Finanzierungstätigkeit							0,00	0,00	0,00
SA4	Saldo (4) Geldfluss aus der Finanzierungstätigkeit (35 – 36)							0,00	0,00	0,00
SA5	Saldo (5) Geldfluss aus der voranschlagswirksamen Gebarung (Saldo 3 + Saldo 4)							-32.291,21	-25.700,00	-6.591,21

		MVAG			Ergebnisrechnung			Finanzierungsrechnung		
		EH	FH	QU	RA 2020	VA 2020	RA - VA	RA 2020	VA 2020	RA - VA
82	Betriebsähnliche Einrichtungen und Betriebe									
820	Wirtschaftshöfe									
820000	Bauhof Alland									
Operative Gebarung										
2/820000+816000	Kostensätze für Leistungen der Müllbehandlung	2114	3114	13	24.825,30	22.800,00	2.025,30	24.825,30	22.800,00	2.025,30
2/820000+816010	Kostensätze für Leistungen Marktbestimmte Betriebe und Friedhof	2114	3114	13	74.483,99	66.100,00	8.383,99	74.483,99	66.100,00	8.383,99
2/820000+816011	Kostenbeiträge f. Ankauf Rasenmäher 2020	2114	3114	13	1.600,00	0,00	1.600,00	1.600,00	0,00	1.600,00
2/820000+817002	Erträge aus der Auflösung von sonstigen Rückstellungen	2117			13,34	0,00	13,34	0,00	0,00	0,00
2/820000+817800	Erträge aus der Auflösung von sonstigen Rückstellungen	2117			0,00	32.800,00	-32.800,00	0,00	0,00	0,00
SU 21 / 31	Summe Erträge / Einzahlungen operative Gebarung				100.922,63	121.700,00	-20.777,37	100.909,29	88.900,00	12.009,29
1/820000-400000	Dienstbekleidung	2221	3221	23	1.810,50	500,00	1.310,50	1.810,50	500,00	1.310,50
1/820000-402000	Werkzeug u. sonstiges Material Bauhof	2221	3221	23	20.606,28	17.100,00	3.506,28	23.433,29	17.100,00	6.333,29
1/820000-454000	Reinigungsmittel	2221	3221	23	362,85	0,00	362,85	343,31	0,00	343,31
1/820000-511000	Bezüge Bauhof Alland	2211	3211	20	182.328,57	185.700,00	-3.371,43	182.328,57	185.700,00	-3.371,43
1/820000-580000	Leistungen aus der Selbstträgerschaft (Famlastenausgleichsfonds)	2212	3212	20	7.116,86	6.700,00	416,86	7.116,86	6.700,00	416,86
1/820000-582000	Dienstgeberbeitrag Sozialversicheru VB II, Arbeiter Bauhof	2212	3212	20	27.954,26	31.000,00	-3.045,74	27.954,26	31.000,00	-3.045,74
1/820000-591000	Dotierung von Rückstellungen für Abfertigungen	2214			0,00	1.300,00	-1.300,00	0,00	0,00	0,00
1/820000-592000	Dotierung von Rückstellungen für Jubiläumszuwendungen	2214			1.036,68	0,00	1.036,68	0,00	0,00	0,00
1/820000-600000	Stromverbrauch Bauhof Klausenweg	2222	3222	24	2.037,89	3.000,00	-962,11	3.474,87	3.000,00	474,87
1/820000-631000	Telefongebühren Bauhof	2222	3222	24	1.227,66	1.500,00	-272,34	1.207,98	1.500,00	-292,02
1/820000-680000	Planmäßige Abschreibung	2226			9.276,30	2.200,00	7.076,30	0,00	0,00	0,00
1/820000-710000	Öffentliche Abgaben Bauhof neu	2225	3225	24	583,66	0,00	583,66	583,66	0,00	583,66
5/820000-752000	Zuführung an operativer Gebarung	2231	3231	26	10.000,00	0,00	10.000,00	10.000,00	0,00	10.000,00
SU 22 / 32	Summe Aufwendungen / Auszahlungen operative Gebarung				264.341,51	249.000,00	15.341,51	258.253,30	245.500,00	12.753,30
SA 0 / SA 1	(0) Nettoergebnis (21 - 22) / (1) Geldfluss operative Gebarung (31 - 32)				-163.418,88	-127.300,00	-36.118,88	-157.344,01	-156.600,00	-744,01
SU 23	Summe Haushaltsrücklagen				0,00	0,00	0,00	0,00	0,00	0,00
SA00	Nettoergebnis nach Zuw./Entn. Haushaltsrücklagen (Saldo 0 +/- SU23)				-163.418,88	-127.300,00	-36.118,88			
Investive Gebarung										
6/820000+301000	Beihilfe Raumordnungsmittel		3331	33	0,00	0,00	0,00	10.000,00	10.000,00	0,00
SU 33	Summe Einzahlungen investive Gebarung							10.000,00	10.000,00	0,00
1/820000-010000	Gebäude und Bauten		3413	40	0,00	0,00	0,00	11.394,29	11.400,00	-5,71

		MVAG		QU	Ergebnisrechnung			Finanzierungsrechnung		
		EH	FH		RA 2020	VA 2020	RA - VA	RA 2020	VA 2020	RA - VA
1/820000-020000	Ankauf von Maschinen		3414	41	0,00	0,00	0,00	27.053,37	3.200,00	23.853,37
SU 34	Summe Auszahlungen investive Gebarung							38.447,66	14.600,00	23.847,66
SA2	Saldo (2) Geldfluss aus der Investiven Gebarung (33 – 34)							-28.447,66	-4.600,00	-23.847,66
SA3	Saldo (3) Nettofinanzierungssaldo (Saldo 1 + Saldo 2)							-185.791,67	-161.200,00	-24.591,67
Finanzierungstätigkeit										
SU 35	Summe Einzahlungen aus der Finanzierungstätigkeit							0,00	0,00	0,00
SU 36	Summe Auszahlungen aus der Finanzierungstätigkeit							0,00	0,00	0,00
SA4	Saldo (4) Geldfluss aus der Finanzierungstätigkeit (35 – 36)							0,00	0,00	0,00
SA5	Saldo (5) Geldfluss aus der voranschlagswirksamen Gebarung (Saldo 3 + Saldo 4)							-185.791,67	-161.200,00	-24.591,67
821	Fuhrpark									
821000	Bauhof Fuhrpark Garagen									
Operative Gebarung										
SU 21 / 31	Summe Erträge / Einzahlungen operative Gebarung				0,00	0,00	0,00	0,00	0,00	0,00
1/821000-452000	Treibstoffe	2221	3221	23	2.910,17	3.000,00	-89,83	2.776,18	3.000,00	-223,82
1/821000-614000	Instandhaltung der Gebäude und Garagen	2224	3224	24	19.829,15	14.200,00	5.629,15	20.082,05	14.200,00	5.882,05
1/821000-617000	Instandhaltung der Fahrzeuge	2224	3224	24	19.498,88	22.000,00	-2.501,12	19.540,79	22.000,00	-2.459,21
1/821000-670000	Versicherungen	2222	3222	24	5.105,11	6.700,00	-1.594,89	8.337,45	6.700,00	1.637,45
1/821000-680000	Planmäßige Abschreibung	2226			20.254,76	16.400,00	3.854,76	0,00	0,00	0,00
SU 22 / 32	Summe Aufwendungen / Auszahlungen operative Gebarung				67.598,07	62.300,00	5.298,07	50.736,47	45.900,00	4.836,47
SA 0 / SA 1	(0) Nettoergebnis (21 - 22) / (1) Geldfluss operative Gebarung (31 – 32)				-67.598,07	-62.300,00	-5.298,07	-50.736,47	-45.900,00	-4.836,47
SU 23	Summe Haushaltsrücklagen				0,00	0,00	0,00	0,00	0,00	0,00
SA00	Nettoergebnis nach Zuw./Entn. Haushaltsrücklagen (Saldo 0 +/- SU23)				-67.598,07	-62.300,00	-5.298,07			
Investive Gebarung										
SU 33	Summe Einzahlungen investive Gebarung							0,00	0,00	0,00
SU 34	Summe Auszahlungen investive Gebarung							0,00	0,00	0,00
SA2	Saldo (2) Geldfluss aus der Investiven Gebarung (33 – 34)							0,00	0,00	0,00
SA3	Saldo (3) Nettofinanzierungssaldo (Saldo 1 + Saldo 2)							-50.736,47	-45.900,00	-4.836,47
Finanzierungstätigkeit										
SU 35	Summe Einzahlungen aus der Finanzierungstätigkeit							0,00	0,00	0,00
SU 36	Summe Auszahlungen aus der Finanzierungstätigkeit							0,00	0,00	0,00
SA4	Saldo (4) Geldfluss aus der Finanzierungstätigkeit (35 – 36)							0,00	0,00	0,00
SA5	Saldo (5) Geldfluss aus der voranschlagswirksamen Gebarung (Saldo 3 + Saldo 4)							-50.736,47	-45.900,00	-4.836,47

		MVAG			Ergebnisrechnung			Finanzierungsrechnung		
		EH	FH	QU	RA 2020	VA 2020	RA - VA	RA 2020	VA 2020	RA - VA
828	Sonstige Märkte									
828000	Tropfsteinhöhle Alland									
	Operative Gebarung									
2/828000+810000	Tropfst. Höhle/Eintrittsgeb.	2114	3114	13	1.616,60	12.000,00	-10.383,40	1.616,60	12.000,00	-10.383,40
2/828000+861000	Förderung f. Sanierung Tropfsteinhöhle	2121	3121	15	5.105,70	5.100,00	5,70	5.105,70	5.100,00	5,70
SU 21 / 31	Summe Erträge / Einzahlungen operative Gebarung				6.722,30	17.100,00	-10.377,70	6.722,30	17.100,00	-10.377,70
1/828000-580000	DGB z. AF., Höhlenführer	2212	3212	20	-1,15	200,00	-201,15	-1,15	200,00	-201,15
1/828000-581010	Dienstgeberbeiträge SVA Höhlenführer alt (bis 2019)	2212	3212	20	0,00	0,00	0,00	1.651,69	0,00	1.651,69
1/828000-582010	DGB.Soz.Versich. freie Dienstnehmer-Höhlenführer	2212	3212	20	1.663,58	500,00	1.163,58	1.663,58	500,00	1.163,58
1/828000-728000	Honorare f. Höhlenführer	2225	3225	24	0,00	11.000,00	-11.000,00	0,00	11.000,00	-11.000,00
1/828000-729000	Diverse Ausgaben für Tropfsteinhöhle und TVA Alland	2225	3225	24	9.529,01	8.000,00	1.529,01	10.471,28	8.000,00	2.471,28
SU 22 / 32	Summe Aufwendungen / Auszahlungen operative Gebarung				11.191,44	19.700,00	-8.508,56	13.785,40	19.700,00	-5.914,60
SA 0 / SA 1	(0) Nettoergebnis (21 - 22) / (1) Geldfluss operative Gebarung (31 - 32)				-4.469,14	-2.600,00	-1.869,14	-7.063,10	-2.600,00	-4.463,10
SU 23	Summe Haushaltsrücklagen				0,00	0,00	0,00	0,00	0,00	0,00
SA00	Nettoergebnis nach Zuw./Entn. Haushaltsrücklagen (Saldo 0 +/- SU23)				-4.469,14	-2.600,00	-1.869,14			
	Investive Gebarung									
SU 33	Summe Einzahlungen investive Gebarung							0,00	0,00	0,00
SU 34	Summe Auszahlungen investive Gebarung							0,00	0,00	0,00
SA2	Saldo (2) Geldfluss aus der Investiven Gebarung (33 - 34)							0,00	0,00	0,00
SA3	Saldo (3) Nettofinanzierungssaldo (Saldo 1 + Saldo 2)							-7.063,10	-2.600,00	-4.463,10
	Finanzierungstätigkeit									
SU 35	Summe Einzahlungen aus der Finanzierungstätigkeit							0,00	0,00	0,00
SU 36	Summe Auszahlungen aus der Finanzierungstätigkeit							0,00	0,00	0,00
SA4	Saldo (4) Geldfluss aus der Finanzierungstätigkeit (35 - 36)							0,00	0,00	0,00
SA5	Saldo (5) Geldfluss aus der voranschlagswirksamen Gebarung (Saldo 3 + Saldo 4)							-7.063,10	-2.600,00	-4.463,10
84	Liegenschaften, Wohn- und Geschäftsgebäude									
840	Grundbesitz									
840000	Grundbesitz									
	Operative Gebarung									
2/840000+811010	Einnahme Verpachtung BP-Tankstelle	2115	3115	14	95.033,75	91.000,00	4.033,75	95.033,75	91.000,00	4.033,75
2/840000+811020	Erlöse Verpachtung landwirtschaftliche Grundstücke	2115	3115	14	1.745,01	1.500,00	245,01	245,01	1.500,00	-1.254,99
2/840000+811100	Einnahmen aus Jagdpacht	2115	3115	14	237,46	700,00	-462,54	237,46	700,00	-462,54

		MVAG MVAG QU			Ergebnisrechnung			Finanzierungsrechnung		
		EH	FH		RA 2020	VA 2020	RA - VA	RA 2020	VA 2020	RA - VA
2/840000+829000	Sonstige Einnahmen	2116	3116	18	5.608,50	2.400,00	3.208,50	5.608,50	2.400,00	3.208,50
SU 21 / 31	Summe Erträge / Einzahlungen operative Gebarung				102.624,72	95.600,00	7.024,72	101.124,72	95.600,00	5.524,72
1/840000-680000	Planmäßige Abschreibung	2226			14.158,78	11.700,00	2.458,78	0,00	0,00	0,00
1/840000-710000	Steuern und Abgaben	2225	3225	24	1.382,49	4.800,00	-3.417,51	1.231,49	4.800,00	-3.568,51
1/840000-729000	Sonstige Ausgaben	2225	3225	24	2.342,51	700,00	1.642,51	2.342,51	700,00	1.642,51
SU 22 / 32	Summe Aufwendungen / Auszahlungen operative Gebarung				17.883,78	17.200,00	683,78	3.574,00	5.500,00	-1.926,00
SA 0 / SA 1	(0) Nettoergebnis (21 - 22) / (1) Geldfluss operative Gebarung (31 - 32)				84.740,94	78.400,00	6.340,94	97.550,72	90.100,00	7.450,72
SU 23	Summe Haushaltsrücklagen				0,00	0,00	0,00	0,00	0,00	0,00
SA00	Nettoergebnis nach Zuw./Entn. Haushaltsrücklagen (Saldo 0 +/- SU23)				84.740,94	78.400,00	6.340,94			
Investive Gebarung										
SU 33	Summe Einzahlungen investive Gebarung							0,00	0,00	0,00
SU 34	Summe Auszahlungen investive Gebarung							0,00	0,00	0,00
SA2	Saldo (2) Geldfluss aus der Investiven Gebarung (33 - 34)							0,00	0,00	0,00
SA3	Saldo (3) Nettofinanzierungssaldo (Saldo 1 + Saldo 2)							97.550,72	90.100,00	7.450,72
Finanzierungstätigkeit										
SU 35	Summe Einzahlungen aus der Finanzierungstätigkeit							0,00	0,00	0,00
SU 36	Summe Auszahlungen aus der Finanzierungstätigkeit							0,00	0,00	0,00
SA4	Saldo (4) Geldfluss aus der Finanzierungstätigkeit (35 - 36)							0,00	0,00	0,00
SA5	Saldo (5) Geldfluss aus der voranschlagswirksamen Gebarung (Saldo 3 + Saldo 4)							97.550,72	90.100,00	7.450,72
840010	Grundankauf Klausenstraße									
Operative Gebarung										
2/840010+861030	Zinsenzuschuss DI Ankauf Grdst. Dietz	2121	3121	15	933,19	900,00	33,19	933,19	900,00	33,19
SU 21 / 31	Summe Erträge / Einzahlungen operative Gebarung				933,19	900,00	33,19	933,19	900,00	33,19
1/840010-650030	Zinsen DL. Ank. Klausenstraße Grdst. Dietz	2241	3241	25	472,59	1.200,00	-727,41	964,81	1.200,00	-235,19
SU 22 / 32	Summe Aufwendungen / Auszahlungen operative Gebarung				472,59	1.200,00	-727,41	964,81	1.200,00	-235,19
SA 0 / SA 1	(0) Nettoergebnis (21 - 22) / (1) Geldfluss operative Gebarung (31 - 32)				460,60	-300,00	760,60	-31,62	-300,00	268,38
SU 23	Summe Haushaltsrücklagen				0,00	0,00	0,00	0,00	0,00	0,00
SA00	Nettoergebnis nach Zuw./Entn. Haushaltsrücklagen (Saldo 0 +/- SU23)				460,60	-300,00	760,60			
Investive Gebarung										
SU 33	Summe Einzahlungen investive Gebarung							0,00	0,00	0,00
SU 34	Summe Auszahlungen investive Gebarung							0,00	0,00	0,00
SA2	Saldo (2) Geldfluss aus der Investiven Gebarung (33 - 34)							0,00	0,00	0,00
SA3	Saldo (3) Nettofinanzierungssaldo (Saldo 1 + Saldo 2)							-31,62	-300,00	268,38
Finanzierungstätigkeit										
SU 35	Summe Einzahlungen aus der Finanzierungstätigkeit							0,00	0,00	0,00

		MVAG		QU	Ergebnisrechnung			Finanzierungsrechnung		
		EH	FH		RA 2020	VA 2020	RA - VA	RA 2020	VA 2020	RA - VA
1/840010-346000	Darlehntilgung Darlehn für Grundankauf Klausenstraße		3614	65	0,00	0,00	0,00	7.168,55	7.100,00	68,55
SU 36	Summe Auszahlungen aus der Finanzierungstätigkeit							7.168,55	7.100,00	68,55
SA4	Saldo (4) Geldfluss aus der Finanzierungstätigkeit (35 – 36)							-7.168,55	-7.100,00	-68,55
SA5	Saldo (5) Geldfluss aus der voranschlagswirksamen Gebarung (Saldo 3 + Saldo 4)							-7.200,17	-7.400,00	199,83
849	Sonstige Liegenschaften									
849000	Sonstige Liegenschaften									
Operative Gebarung										
2/849000+802000	Veräußerung Feuerwehrhaus Alland alt	2116		30	0,00	150.000,00	-150.000,00	0,00	0,00	0,00
SU 21 / 31	Summe Erträge / Einzahlungen operative Gebarung				0,00	150.000,00	-150.000,00	0,00	0,00	0,00
SU 22 / 32	Summe Aufwendungen / Auszahlungen operative Gebarung				0,00	0,00	0,00	0,00	0,00	0,00
SA 0 / SA 1	(0) Nettoergebnis (21 - 22) / (1) Geldfluss operative Gebarung (31 – 32)				0,00	150.000,00	-150.000,00	0,00	0,00	0,00
SU 23	Summe Haushaltsrücklagen				0,00	0,00	0,00	0,00	0,00	0,00
SA00	Nettoergebnis nach Zuw./Entn. Haushaltsrücklagen (Saldo 0 +/- SU23)				0,00	150.000,00	-150.000,00			
Investive Gebarung										
2/849000+802000	Veräußerung Feuerwehrhaus Alland alt		3313	30	0,00	0,00	0,00	0,00	150.000,00	-150.000,00
SU 33	Summe Einzahlungen investive Gebarung				0,00	0,00	0,00	0,00	150.000,00	-150.000,00
SU 34	Summe Auszahlungen investive Gebarung				0,00	0,00	0,00	0,00	0,00	0,00
SA2	Saldo (2) Geldfluss aus der Investiven Gebarung (33 – 34)				0,00	0,00	0,00	0,00	150.000,00	-150.000,00
SA3	Saldo (3) Nettofinanzierungssaldo (Saldo 1 + Saldo 2)				0,00	0,00	0,00	0,00	150.000,00	-150.000,00
Finanzierungstätigkeit										
SU 35	Summe Einzahlungen aus der Finanzierungstätigkeit							0,00	0,00	0,00
SU 36	Summe Auszahlungen aus der Finanzierungstätigkeit							0,00	0,00	0,00
SA4	Saldo (4) Geldfluss aus der Finanzierungstätigkeit (35 – 36)							0,00	0,00	0,00
SA5	Saldo (5) Geldfluss aus der voranschlagswirksamen Gebarung (Saldo 3 + Saldo 4)							0,00	150.000,00	-150.000,00
85	Betriebe mit marktbestimmter Tätigkeit									
850	Betriebe der Wasserversorgung									
850000	Betriebe der Wasserversorgung									
Operative Gebarung										
2/850000+813000	Erträge aus der Auflösung von Investitionszuschüssen (KPC Zuschüsse)	2127			637,28	0,00	637,28	0,00	0,00	0,00
2/850000+816000	Kostenersätze	2114	3114	13	0,00	100,00	-100,00	0,00	100,00	-100,00
2/850000+817002	Erträge aus der Auflösung von sonstigen Rückstellungen	2117			17.049,49	0,00	17.049,49	0,00	0,00	0,00

		MVAG			Ergebnisrechnung			Finanzierungsrechnung		
		EH	FH	QU	RA 2020	VA 2020	RA - VA	RA 2020	VA 2020	RA - VA
2/850000+828000	Rückersätze von Ausgaben Energieabg abenverg.	2116	3116	18	0,00	1.600,00	-1.600,00	0,00	1.600,00	-1.600,00
6/850000+829910	Zuweisung von Operativen Gebarung	2116	3116	18	13.762,75	134.000,00	-120.237,25	13.762,75	134.000,00	-120.237,25
2/850000+852000	Wasseranschluß- Ergänzungsabg.	2113	3113	12	1.622,33	25.000,00	-23.377,67	0,00	25.000,00	-25.000,00
2/850000+852100	Bereitstellungsgebühr Wasserzähler	2113	3113	12	107.672,34	106.400,00	1.272,34	108.124,05	106.400,00	1.724,05
2/850000+852200	Wasserbezugsgebühr	2113	3113	12	244.811,60	271.000,00	-26.188,40	252.698,78	271.000,00	-18.301,22
2/850000+861000	Auszahlung KPC-Umweltförderung BA 1 Raisenmarkt, Zinsen	2121	3121	15	8.424,13	9.500,00	-1.075,87	8.424,13	9.500,00	-1.075,87
SU 21 / 31	Summe Erträge / Einzahlungen operative Gebarung				393.979,92	547.600,00	-153.620,08	383.009,71	547.600,00	-164.590,29
1/850000-511000	Bezüge WVA. Alland	2211	3211	20	39.820,32	42.200,00	-2.379,68	39.820,32	42.200,00	-2.379,68
1/850000-580000	Leistungen aus der Selbstträgerschaft (Famlastenausgleichsfonds)	2212	3212	20	2.096,28	2.000,00	96,28	2.096,28	2.000,00	96,28
1/850000-582000	DGB zur Sozialen Sicherheit	2212	3212	20	7.860,44	8.800,00	-939,56	7.860,44	8.800,00	-939,56
1/850000-592000	Dotierung von Rückstellungen für Jubiläumswendungen	2214			1.040,04	800,00	240,04	0,00	0,00	0,00
1/850000-600000	Stromverbrauch (Beleuchtung, Pumpwerke, UV Desinfektionen)	2222	3222	24	25.133,67	22.000,00	3.133,67	25.133,67	22.000,00	3.133,67
1/850000-612000	Instandhaltung WVA Alland	2224	3224	24	117.027,80	130.000,00	-12.972,20	116.030,27	130.000,00	-13.969,73
1/850000-617000	Instandhaltung Fahrzeuge WVA Alland	2224	3224	24	11.188,01	10.000,00	1.188,01	11.044,47	10.000,00	1.044,47
1/850000-619000	Aufwendungen f. Wasserzähler Einbauten u. Tausch WVA Alland	2224	3224	24	6.104,72	9.000,00	-2.895,28	7.193,51	9.000,00	-1.806,49
1/850000-631000	Telephongebühren	2222	3222	24	732,72	2.300,00	-1.567,28	540,72	2.300,00	-1.759,28
1/850000-631010	Telefongebühren Alarmierungen Pumpstationen WVA Alland	2222	3222	24	209,17	600,00	-390,83	207,19	600,00	-392,81
1/850000-650000	Kreditzinsen WVA Alland	2241	3241	25	143,02	300,00	-156,98	143,02	300,00	-156,98
1/850000-680000	Planmäßige Abschreibung	2226			26.806,67	21.200,00	5.606,67	0,00	0,00	0,00
1/850000-710000	WVA Alland, Steuern und Abgaben;	2225	3225	24	8.933,09	8.500,00	433,09	8.933,09	8.500,00	433,09
1/850000-720000	Kostenbeiträge (Kostenersätze) für Leistungen an Gemeindeverwaltung	2225	3225	24	49.596,74	60.900,00	-11.303,26	49.596,74	60.900,00	-11.303,26
1/850000-720010	Verrechnung Leistungen an Bauhof	2225	3225	24	49.658,66	41.000,00	8.658,66	49.658,66	41.000,00	8.658,66
1/850000-729000	WVA-Alland, Sonstige Ausgaben	2225	3225	24	771,07	12.500,00	-11.728,93	771,07	12.500,00	-11.728,93
1/850000-729910	Zuweisung an Investiven Gebarung WVA Alland	2225	3225	24	13.762,75	148.000,00	-134.237,25	13.762,75	148.000,00	-134.237,25
SU 22 / 32	Summe Aufwendungen / Auszahlungen operative Gebarung				360.885,17	520.100,00	-159.214,83	332.792,20	498.100,00	-165.307,80
SA 0 / SA 1	(0) Nettoergebnis (21 - 22) / (1) Geldfluss operative Gebarung (31 - 32)				33.094,75	27.500,00	5.594,75	50.217,51	49.500,00	717,51
SU 23	Summe Haushaltsrücklagen				0,00	0,00	0,00	0,00	0,00	0,00
SA00	Nettoergebnis nach Zuw./Entn. Haushaltsrücklagen (Saldo 0 +/- SU23)				33.094,75	27.500,00	5.594,75			
Investive Gebarung										
2/850000+300000	KPC WVA BA01 Raisenmarkt		3331	33	0,00	0,00	0,00	1.106,70	0,00	1.106,70
2/850000+307000	Wasseranschlussgebühren neu		3334	34	0,00	0,00	0,00	20.749,59	0,00	20.749,59
SU 33	Summe Einzahlungen investive Gebarung							21.856,29	0,00	21.856,29

		MVAG		Ergebnisrechnung			Finanzierungsrechnung			
		EH	FH	QU	RA 2020	VA 2020	RA - VA	RA 2020	VA 2020	RA - VA
5/850000-004000	Leitungssanierung WVA Alland		3412	40	0,00	0,00	0,00	0,00	90.000,00	-90.000,00
1/850000-042000	Betriebsausstattung		3415	41	0,00	0,00	0,00	20.943,87	0,00	20.943,87
5/850000-050000	Errichtungskosten WVA		3412	40	0,00	0,00	0,00	13.762,75	44.000,00	-30.237,25
SU 34	Summe Auszahlungen investive Gebarung							34.706,62	134.000,00	-99.293,38
SA2	Saldo (2) Geldfluss aus der Investiven Gebarung (33 – 34)							-12.850,33	-134.000,00	121.149,67
SA3	Saldo (3) Nettofinanzierungssaldo (Saldo 1 + Saldo 2)							37.367,18	-84.500,00	121.867,18
Finanzierungstätigkeit										
SU 35	Summe Einzahlungen aus der Finanzierungstätigkeit							0,00	0,00	0,00
1/850000-346000	Tilgung für Darlehn für WVA Alland		3614	65	0,00	0,00	0,00	11.395,10	11.400,00	-4,90
SU 36	Summe Auszahlungen aus der Finanzierungstätigkeit							11.395,10	11.400,00	-4,90
SA4	Saldo (4) Geldfluss aus der Finanzierungstätigkeit (35 – 36)							-11.395,10	-11.400,00	4,90
SA5	Saldo (5) Geldfluss aus der voranschlagswirksamen Gebarung (Saldo 3 + Saldo 4)							25.972,08	-95.900,00	121.872,08
850010	WVA Alland									
Operative Gebarung										
SU 21 / 31	Summe Erträge / Einzahlungen operative Gebarung				0,00	0,00	0,00	0,00	0,00	0,00
1/850010-680000	Planmäßige Abschreibung		2226		2.270,84	2.300,00	-29,16	0,00	0,00	0,00
SU 22 / 32	Summe Aufwendungen / Auszahlungen operative Gebarung				2.270,84	2.300,00	-29,16	0,00	0,00	0,00
SA 0 / SA 1	(0) Nettoergebnis (21 - 22) / (1) Geldfluss operative Gebarung (31 – 32)				-2.270,84	-2.300,00	29,16	0,00	0,00	0,00
SU 23	Summe Haushaltsrücklagen				0,00	0,00	0,00	0,00	0,00	0,00
SA00	Nettoergebnis nach Zuw./Entn. Haushaltsrücklagen (Saldo 0 +/- SU23)				-2.270,84	-2.300,00	29,16			
Investive Gebarung										
SU 33	Summe Einzahlungen investive Gebarung							0,00	0,00	0,00
SU 34	Summe Auszahlungen investive Gebarung							0,00	0,00	0,00
SA2	Saldo (2) Geldfluss aus der Investiven Gebarung (33 – 34)							0,00	0,00	0,00
SA3	Saldo (3) Nettofinanzierungssaldo (Saldo 1 + Saldo 2)							0,00	0,00	0,00
Finanzierungstätigkeit										
SU 35	Summe Einzahlungen aus der Finanzierungstätigkeit							0,00	0,00	0,00
SU 36	Summe Auszahlungen aus der Finanzierungstätigkeit							0,00	0,00	0,00
SA4	Saldo (4) Geldfluss aus der Finanzierungstätigkeit (35 – 36)							0,00	0,00	0,00
SA5	Saldo (5) Geldfluss aus der voranschlagswirksamen Gebarung (Saldo 3 + Saldo 4)							0,00	0,00	0,00
850020	WVA Alland, Kreithquelle									
Operative Gebarung										
SU 21 / 31	Summe Erträge / Einzahlungen operative Gebarung				0,00	0,00	0,00	0,00	0,00	0,00
1/850020-650000	Zinsen für Darlehen Behältersanierung WVA		2241	3241 25	1.638,50	1.800,00	-161,50	1.638,50	1.800,00	-161,50
SU 22 / 32	Summe Aufwendungen / Auszahlungen operative Gebarung				1.638,50	1.800,00	-161,50	1.638,50	1.800,00	-161,50

	MVAG	MVAG QU			Ergebnisrechnung			Finanzierungsrechnung		
		EH	FH		RA 2020	VA 2020	RA - VA	RA 2020	VA 2020	RA - VA
SA 0 / SA 1		(0) Nettoergebnis (21 - 22) / (1) Geldfluss operative Gebarung (31 - 32)			-1.638,50	-1.800,00	161,50	-1.638,50	-1.800,00	161,50
SU 23		Summe Haushaltsrücklagen			0,00	0,00	0,00	0,00	0,00	0,00
SA00		Nettoergebnis nach Zuw./Entn. Haushaltsrücklagen (Saldo 0 +/- SU23)			-1.638,50	-1.800,00	161,50			
Investive Gebarung										
SU 33		Summe Einzahlungen investive Gebarung						0,00	0,00	0,00
SU 34		Summe Auszahlungen investive Gebarung						0,00	0,00	0,00
SA2		Saldo (2) Geldfluss aus der Investiven Gebarung (33 - 34)						0,00	0,00	0,00
SA3		Saldo (3) Nettofinanzierungssaldo (Saldo 1 + Saldo 2)						-1.638,50	-1.800,00	161,50
Finanzierungstätigkeit										
SU 35		Summe Einzahlungen aus der Finanzierungstätigkeit						0,00	0,00	0,00
1/850020-346000		Investitionsdarlehen v. Kreditinsti	tuten	3614 65	0,00	0,00	0,00	11.847,02	11.700,00	147,02
SU 36		Summe Auszahlungen aus der Finanzierungstätigkeit						11.847,02	11.700,00	147,02
SA4		Saldo (4) Geldfluss aus der Finanzierungstätigkeit (35 - 36)						-11.847,02	-11.700,00	-147,02
SA5		Saldo (5) Geldfluss aus der voranschlagswirksamen Gebarung (Saldo 3 + Saldo 4)						-13.485,52	-13.500,00	14,48
850100 WVA Alland, Leitungskataster										
Operative Gebarung										
6/850100+829910		Zuweisung von Operativen Gebarung	2116 3116 18		0,00	14.000,00	-14.000,00	0,00	14.000,00	-14.000,00
6/850100+861000		Förderung NÖ Landesregierung f. Leitungskataster WVA	2121 3121 15		7.574,11	61.000,00	-53.425,89	7.574,11	61.000,00	-53.425,89
SU 21 / 31		Summe Erträge / Einzahlungen operative Gebarung			7.574,11	75.000,00	-67.425,89	7.574,11	75.000,00	-67.425,89
1/850100-680000		Planmäßige Abschreibung	2226		823,21	0,00	823,21	0,00	0,00	0,00
SU 22 / 32		Summe Aufwendungen / Auszahlungen operative Gebarung			823,21	0,00	823,21	0,00	0,00	0,00
SA 0 / SA 1		(0) Nettoergebnis (21 - 22) / (1) Geldfluss operative Gebarung (31 - 32)			6.750,90	75.000,00	-68.249,10	7.574,11	75.000,00	-67.425,89
SU 23		Summe Haushaltsrücklagen			0,00	0,00	0,00	0,00	0,00	0,00
SA00		Nettoergebnis nach Zuw./Entn. Haushaltsrücklagen (Saldo 0 +/- SU23)			6.750,90	75.000,00	-68.249,10			
Investive Gebarung										
SU 33		Summe Einzahlungen investive Gebarung						0,00	0,00	0,00
5/850100-004000		Leitungskataster WVA Alland	3412 40		0,00	0,00	0,00	35.423,18	79.000,00	-43.576,82
SU 34		Summe Auszahlungen investive Gebarung						35.423,18	79.000,00	-43.576,82
SA2		Saldo (2) Geldfluss aus der Investiven Gebarung (33 - 34)						-35.423,18	-79.000,00	43.576,82
SA3		Saldo (3) Nettofinanzierungssaldo (Saldo 1 + Saldo 2)						-27.849,07	-4.000,00	-23.849,07
Finanzierungstätigkeit										
6/850100+346000		Darlehnsaufnahme WVA Leitungskataster	3514 55		0,00	0,00	0,00	80.000,00	80.000,00	0,00
SU 35		Summe Einzahlungen aus der Finanzierungstätigkeit						80.000,00	80.000,00	0,00
SU 36		Summe Auszahlungen aus der Finanzierungstätigkeit						0,00	0,00	0,00

		MVAG		QU	Ergebnisrechnung			Finanzierungsrechnung		
		EH	FH		RA 2020	VA 2020	RA - VA	RA 2020	VA 2020	RA - VA
SA4	Saldo (4) Geldfluss aus der Finanzierungstätigkeit (35 – 36)							80.000,00	80.000,00	0,00
SA5	Saldo (5) Geldfluss aus der voranschlagswirksamen Gebarung (Saldo 3 + Saldo 4)							52.150,93	76.000,00	-23.849,07
851	Betriebe der Abwasserbeseitigung									
851000	Betriebe der Abwasserbeseitigung									
Operative Gebarung										
2/851000+803000	Veräußerungen von technischen Anlagen, Fahrzeugen und Maschinen	2116		31	-100,00	0,00	-100,00	0,00	0,00	0,00
2/851000+810000	Erlöse für Stromabgabe Photovoltaik Kläranlage	2114	3114	13	3.587,73	3.200,00	387,73	3.587,73	3.200,00	387,73
2/851000+813000	Erträge aus der Auflösung von Investitionszuschüssen (Kapitaltransfers)	2127			4.251,75	0,00	4.251,75	0,00	0,00	0,00
2/851000+816000	Kostenbeitr.Gem.Kl. Leopoldsd. f.	2114	3114	13	122.786,41	127.800,00	-5.013,59	122.786,41	127.800,00	-5.013,59
2/851000+828000	Rückersätze von Ausgaben Energieabgabenervergüt	2116	3116	18	1.285,93	2.000,00	-714,07	1.285,93	2.000,00	-714,07
6/851000+829910	Zuweisung von der Operativen Gebarung ABA Alland	2116	3116	18	13.222,27	30.000,00	-16.777,73	13.222,27	30.000,00	-16.777,73
2/851000+852000	Kanalanschluß- Ergänzungsabgabe	2113	3113	12	1.952,12	50.000,00	-48.047,88	0,00	50.000,00	-50.000,00
2/851000+852100	Kanalbenützungsgebühr	2113	3113	12	748.518,43	735.000,00	13.518,43	747.570,47	735.000,00	12.570,47
2/851000+860000	ABA BA 2 Alland, KPC Zinsen	2121	3121	15	44.455,99	0,00	44.455,99	44.455,99	0,00	44.455,99
2/851000+861000	Zinszuschuss WWF ABA Alland	2121	3121	15	57.856,48	116.300,00	-58.443,52	57.856,48	116.300,00	-58.443,52
2/851000+861010	Zuschuss KPC Umweltförderung ABA Erw. Holzschlag	2121	3121	15	1.716,00	4.200,00	-2.484,00	1.716,00	4.200,00	-2.484,00
6/851000+861010	Förderung NÖ Landesregierung ABA Leitungskataster	2121	3121	15	0,00	98.000,00	-98.000,00	0,00	98.000,00	-98.000,00
2/851000+891000	Sonstige Wertaufholungen / Bestandsvermehrungen am kurzfristigen und langfristigen Vermögen	2117			250,00	0,00	250,00	0,00	0,00	0,00
SU 21 / 31	Summe Erträge / Einzahlungen operative Gebarung				999.783,11	1.166.500,00	-166.716,89	992.481,28	1.166.500,00	-174.018,72
1/851000-413000	Verbrauchsgüter Kläranlage	2221	3221	23	28.138,08	0,00	28.138,08	28.138,08	0,00	28.138,08
1/851000-454000	Reinigungsmittel Kläranlage	2221	3221	23	372,12	500,00	-127,88	304,97	500,00	-195,03
1/851000-459000	Sonst.Verbrauchsg. Laborbedarf	2221	3221	23	5.835,86	7.000,00	-1.164,14	2.167,92	7.000,00	-4.832,08
1/851000-511000	Bezüge Abwasserversorgung Alland	2211	3211	20	91.631,73	87.300,00	4.331,73	91.631,73	87.300,00	4.331,73
1/851000-580000	Dienstgeberbeitrag zum Familienlastenausgleichsfonds	2212	3212	20	4.726,94	3.900,00	826,94	4.726,94	3.900,00	826,94
1/851000-582000	DGB zur Sozialen Sicherheit	2212	3212	20	18.160,00	18.300,00	-140,00	18.160,00	18.300,00	-140,00
1/851000-591000	Dotierung von Rückstellungen für Abfertigungen	2214			1.197,42	1.300,00	-102,58	0,00	0,00	0,00
1/851000-592000	Dotierung von Rückstellungen für Jubiläumswendungen	2214			1.764,93	1.400,00	364,93	0,00	0,00	0,00
1/851000-600000	Stromverbrauch Kläranlage Mayerling	2222	3222	24	38.615,21	40.000,00	-1.384,79	38.615,21	40.000,00	-1.384,79

		MVAG			Ergebnisrechnung			Finanzierungsrechnung		
		EH	FH	QU	RA 2020	VA 2020	RA - VA	RA 2020	VA 2020	RA - VA
1/851000-612000	Instandhaltung von Abwasseranlagen ABA Alland	2224	3224	24	136.357,71	150.000,00	-13.642,29	132.494,59	150.000,00	-17.505,41
1/851000-617000	Instandhaltung d. Fahrzeuge	2224	3224	24	2.651,69	4.500,00	-1.848,31	3.064,82	4.500,00	-1.435,18
1/851000-619000	Betriebsausgaben Kläranlage Alland (aufgelassen VRV2015)	2224	3224	24	0,00	0,00	0,00	1.300,36	0,00	1.300,36
1/851000-631000	Telefongebühren	2222	3222	24	1.444,57	1.900,00	-455,43	1.444,57	1.900,00	-455,43
1/851000-650000	Kreditzinsen f.DL. Abwasserbes.	2241	3241	25	50.866,11	50.900,00	-33,89	50.866,11	50.900,00	-33,89
1/851000-670000	Versicherungen Kläranlage	2222	3222	24	5.408,10	8.300,00	-2.891,90	5.408,10	8.300,00	-2.891,90
1/851000-680000	Planmäßige Abschreibung	2226			63.607,49	57.300,00	6.307,49	0,00	0,00	0,00
1/851000-720000	Kostenbeiträge (Kostensätze) für Leistungen an Gemeindeverwaltung	2225	3225	24	99.193,47	101.900,00	-2.706,53	99.193,47	101.900,00	-2.706,53
1/851000-720010	Kostenbeiträge für Leistungen Bauhof	2225	3225	24	24.825,33	25.100,00	-274,67	24.825,33	25.100,00	-274,67
1/851000-729910	Zuführung an Investive Gebarung ABA Alland	2225	3225	24	28.846,31	181.000,00	-152.153,69	28.846,31	181.000,00	-152.153,69
SU 22 / 32	Summe Aufwendungen / Auszahlungen operative Gebarung				603.643,07	740.600,00	-136.956,93	531.188,51	680.600,00	-149.411,49
SA 0 / SA 1	(0) Nettoergebnis (21 - 22) / (1) Geldfluss operative Gebarung (31 - 32)				396.140,04	425.900,00	-29.759,96	461.292,77	485.900,00	-24.607,23
2/851000+894000	Entnahmen von zweckgebundenen Haushaltsrücklagen	2301			18,58	0,00	18,58	0,00	0,00	0,00
1/851000-794000	Zuweisung an zweckgebundene Haushaltsrücklagen	2401			15,00	70.000,00	69.985,00	0,00	0,00	0,00
SU 23	Summe Haushaltsrücklagen				3,58	-70.000,00	70.003,58	0,00	0,00	0,00
SA00	Nettoergebnis nach Zuw./Entn. Haushaltsrücklagen (Saldo 0 +/- SU23)				396.143,62	355.900,00	40.243,62			
Investive Gebarung										
6/851000+040000	Fahrzeug Verkauf		3314	31	0,00	0,00	0,00	250,00	0,00	250,00
2/851000+300000	Kapitaltransfers von Bund, Bundesfonds und Bundeskammern		3331	33	0,00	0,00	0,00	15.385,13	0,00	15.385,13
2/851000+307000	Kanalanschlussgebühren		3334	34	0,00	0,00	0,00	47.559,70	0,00	47.559,70
2/851000+803000	Veräußerungen von technischen Anlagen, Fahrzeugen und Maschinen		3314	31	0,00	0,00	0,00	-100,00	0,00	-100,00
SU 33	Summe Einzahlungen investive Gebarung							63.094,83	0,00	63.094,83
5/851000-050000	Errichtungskosten Kanal		3412	40	0,00	0,00	0,00	13.222,27	30.000,00	-16.777,73
1/851000-050000	Kläranlage Alland Sonderanlagen		3412	40	0,00	0,00	0,00	5.035,14	0,00	5.035,14
1/851000-050020	Erweiterung Kläranlage, KE nicht förderbare Leistungen an Gem. Klausen Leopoldsdorf		3412	40	0,00	0,00	0,00	0,00	18.400,00	-18.400,00
SU 34	Summe Auszahlungen investive Gebarung							18.257,41	48.400,00	-30.142,59
SA2	Saldo (2) Geldfluss aus der Investiven Gebarung (33 - 34)							44.837,42	-48.400,00	93.237,42
SA3	Saldo (3) Nettofinanzierungssaldo (Saldo 1 + Saldo 2)							506.130,19	437.500,00	68.630,19
Finanzierungstätigkeit										
SU 35	Summe Einzahlungen aus der Finanzierungstätigkeit							0,00	0,00	0,00
1/851000-344000	Tilgung v.Darlehen (Bund)WWFds		3611	64	0,00	0,00	0,00	182.045,73	182.200,00	-154,27

		MVAG			Ergebnisrechnung			Finanzierungsrechnung		
		EH	FH	QU	RA 2020	VA 2020	RA - VA	RA 2020	VA 2020	RA - VA
1/851000-346000	Tilgung Darlehn Kanal ABA		3614	65	0,00	0,00	0,00	86.071,02	86.400,00	-328,98
SU 36	Summe Auszahlungen aus der Finanzierungstätigkeit							268.116,75	268.600,00	-483,25
SA4	Saldo (4) Geldfluss aus der Finanzierungstätigkeit (35 – 36)							-268.116,75	-268.600,00	483,25
SA5	Saldo (5) Geldfluss aus der voranschlagswirksamen Gebarung (Saldo 3 + Saldo 4)							238.013,44	168.900,00	69.113,44
851001	Kanalerhaltung									
Operative Gebarung										
6/851001+829910	Zuweisungen von Operativen Gebarung ABA Leitungskataster	2116	3116	18	0,00	151.000,00	-151.000,00	0,00	151.000,00	-151.000,00
SU 21 / 31	Summe Erträge / Einzahlungen operative Gebarung				0,00	151.000,00	-151.000,00	0,00	151.000,00	-151.000,00
1/851001-619020	Instandhaltung Kanal ABA Alland	2224	3224	24	19.796,55	39.700,00	-19.903,45	20.027,37	39.700,00	-19.672,63
1/851001-680000	Planmäßige Abschreibung	2226			3.660,47	0,00	3.660,47	0,00	0,00	0,00
1/851001-710000	Gebrauchsabgabe u. sonst. Abgaben für Kanal	2225	3225	24	21.093,28	21.000,00	93,28	21.093,28	21.000,00	93,28
SU 22 / 32	Summe Aufwendungen / Auszahlungen operative Gebarung				44.550,30	60.700,00	-16.149,70	41.120,65	60.700,00	-19.579,35
SA 0 / SA 1	(0) Nettoergebnis (21 - 22) / (1) Geldfluss operative Gebarung (31 – 32)				-44.550,30	90.300,00	-134.850,30	-41.120,65	90.300,00	-131.420,65
SU 23	Summe Haushaltsrücklagen				0,00	0,00	0,00	0,00	0,00	0,00
SA00	Nettoergebnis nach Zuw./Entn. Haushaltsrücklagen (Saldo 0 +/- SU23)				-44.550,30	90.300,00	-134.850,30			
Investive Gebarung										
SU 33	Summe Einzahlungen investive Gebarung							0,00	0,00	0,00
5/851001-004000	Leitungskataster ABA Alland		3412	40	0,00	0,00	0,00	129.847,94	169.000,00	-39.152,06
SU 34	Summe Auszahlungen investive Gebarung							129.847,94	169.000,00	-39.152,06
SA2	Saldo (2) Geldfluss aus der Investiven Gebarung (33 – 34)							-129.847,94	-169.000,00	39.152,06
SA3	Saldo (3) Nettofinanzierungssaldo (Saldo 1 + Saldo 2)							-170.968,59	-78.700,00	-92.268,59
Finanzierungstätigkeit										
SU 35	Summe Einzahlungen aus der Finanzierungstätigkeit							0,00	0,00	0,00
SU 36	Summe Auszahlungen aus der Finanzierungstätigkeit							0,00	0,00	0,00
SA4	Saldo (4) Geldfluss aus der Finanzierungstätigkeit (35 – 36)							0,00	0,00	0,00
SA5	Saldo (5) Geldfluss aus der voranschlagswirksamen Gebarung (Saldo 3 + Saldo 4)							-170.968,59	-78.700,00	-92.268,59
851010	Kanal Pumpstationen									
Operative Gebarung										
SU 21 / 31	Summe Erträge / Einzahlungen operative Gebarung				0,00	0,00	0,00	0,00	0,00	0,00
1/851010-600010	Strom Pumpwerke ABA.Alland	2222	3222	24	1.713,58	5.300,00	-3.586,42	1.713,58	5.300,00	-3.586,42
1/851010-612000	Aufwendungen f. ABA Pumpstationen	2224	3224	24	57.632,50	6.900,00	50.732,50	57.632,50	6.900,00	50.732,50
1/851010-631010	TelefongebührenPumpstationen	2222	3222	24	2.557,52	2.800,00	-242,48	2.550,79	2.800,00	-249,21
1/851010-680000	Planmäßige Abschreibung	2226			119,12	0,00	119,12	0,00	0,00	0,00
SU 22 / 32	Summe Aufwendungen / Auszahlungen operative Gebarung				62.022,72	15.000,00	47.022,72	61.896,87	15.000,00	46.896,87

	MVAG	MVAG QU	Ergebnisrechnung			Finanzierungsrechnung						
			EH	FH	RA 2020	VA 2020	RA - VA	RA 2020	VA 2020	RA - VA		
SA 0 / SA 1			(0) Nettoergebnis (21 - 22) / (1) Geldfluss operative Gebarung (31 - 32)			-62.022,72	-15.000,00	-47.022,72	-61.896,87	-15.000,00	-46.896,87	
SU 23			Summe Haushaltsrücklagen			0,00	0,00	0,00	0,00	0,00	0,00	
SA00			Nettoergebnis nach Zuw./Entn. Haushaltsrücklagen (Saldo 0 +/- SU23)			-62.022,72	-15.000,00	-47.022,72				
Investive Gebarung												
SU 33			Summe Einzahlungen investive Gebarung						0,00	0,00	0,00	
1/851010-004000			Abwasserbauten und -anlagen	3412	40	0,00	0,00	0,00	3.097,20	0,00	3.097,20	
SU 34			Summe Auszahlungen investive Gebarung						3.097,20	0,00	3.097,20	
SA2			Saldo (2) Geldfluss aus der Investiven Gebarung (33 - 34)						-3.097,20	0,00	-3.097,20	
SA3			Saldo (3) Nettofinanzierungssaldo (Saldo 1 + Saldo 2)						-64.994,07	-15.000,00	-49.994,07	
Finanzierungstätigkeit												
SU 35			Summe Einzahlungen aus der Finanzierungstätigkeit						0,00	0,00	0,00	
SU 36			Summe Auszahlungen aus der Finanzierungstätigkeit						0,00	0,00	0,00	
SA4			Saldo (4) Geldfluss aus der Finanzierungstätigkeit (35 - 36)						0,00	0,00	0,00	
SA5			Saldo (5) Geldfluss aus der voranschlagswirksamen Gebarung (Saldo 3 + Saldo 4)						-64.994,07	-15.000,00	-49.994,07	
851017			Ankauf eines Klärwart-Kfz									
Operative Gebarung												
6/851017+829910			Zuweisungen v. Operativen Gebarung	2116	3116	18	15.624,04	0,00	15.624,04	15.624,04	0,00	15.624,04
			ABA Klärw. KFZ									
SU 21 / 31			Summe Erträge / Einzahlungen operative Gebarung			15.624,04	0,00	15.624,04	15.624,04	0,00	15.624,04	
SU 22 / 32			Summe Aufwendungen / Auszahlungen operative Gebarung			0,00	0,00	0,00	0,00	0,00	0,00	
SA 0 / SA 1			(0) Nettoergebnis (21 - 22) / (1) Geldfluss operative Gebarung (31 - 32)			15.624,04	0,00	15.624,04	15.624,04	0,00	15.624,04	
SU 23			Summe Haushaltsrücklagen			0,00	0,00	0,00	0,00	0,00	0,00	
SA00			Nettoergebnis nach Zuw./Entn. Haushaltsrücklagen (Saldo 0 +/- SU23)			15.624,04	0,00	15.624,04				
Investive Gebarung												
SU 33			Summe Einzahlungen investive Gebarung						0,00	0,00	0,00	
5/851017-040000			Ankauf eines Klärwart - KFZ neu	3414	41	0,00	0,00	0,00	15.874,04	14.500,00	1.374,04	
SU 34			Summe Auszahlungen investive Gebarung						15.874,04	14.500,00	1.374,04	
SA2			Saldo (2) Geldfluss aus der Investiven Gebarung (33 - 34)						-15.874,04	-14.500,00	-1.374,04	
SA3			Saldo (3) Nettofinanzierungssaldo (Saldo 1 + Saldo 2)						-250,00	-14.500,00	14.250,00	
Finanzierungstätigkeit												
SU 35			Summe Einzahlungen aus der Finanzierungstätigkeit						0,00	0,00	0,00	
SU 36			Summe Auszahlungen aus der Finanzierungstätigkeit						0,00	0,00	0,00	
SA4			Saldo (4) Geldfluss aus der Finanzierungstätigkeit (35 - 36)						0,00	0,00	0,00	
SA5			Saldo (5) Geldfluss aus der voranschlagswirksamen Gebarung (Saldo 3 + Saldo 4)						-250,00	-14.500,00	14.250,00	

	MVAG	MVAG QU		Ergebnisrechnung			Finanzierungsrechnung			
		EH	FH	RA 2020	VA 2020	RA - VA	RA 2020	VA 2020	RA - VA	
853		Betriebe für die Errichtung und Verwaltung von Wohn- und Ge								
853000		Betriebe für die Einrichtung und Verwaltung von Wohn- und Geschäftsgebäuden								
Operative Gebarung										
2/853000+861000	Annuitätenzuschuss NÖ LR DL Sanierung Gruberweg 165	2121	3121	15	6.596,83	6.500,00	96,83	6.596,83	6.500,00	96,83
SU 21 / 31	Summe Erträge / Einzahlungen operative Gebarung				6.596,83	6.500,00	96,83	6.596,83	6.500,00	96,83
1/853000-650000	Kreditzinsen Gemeindeförderung	2241	3241	25	1.037,79	1.300,00	-262,21	1.037,79	1.300,00	-262,21
1/853000-650500	Zinsen für Darlehen Sanierung Gruberweg 165	2241	3241	25	681,84	2.200,00	-1.518,16	681,84	2.200,00	-1.518,16
SU 22 / 32	Summe Aufwendungen / Auszahlungen operative Gebarung				1.719,63	3.500,00	-1.780,37	1.719,63	3.500,00	-1.780,37
SA 0 / SA 1	(0) Nettoergebnis (21 - 22) / (1) Geldfluss operative Gebarung (31 - 32)				4.877,20	3.000,00	1.877,20	4.877,20	3.000,00	1.877,20
SU 23	Summe Haushaltsrücklagen				0,00	0,00	0,00	0,00	0,00	0,00
SA00	Nettoergebnis nach Zuw./Entn. Haushaltsrücklagen (Saldo 0 +/- SU23)				4.877,20	3.000,00	1.877,20			
Investive Gebarung										
SU 33	Summe Einzahlungen investive Gebarung							0,00	0,00	0,00
SU 34	Summe Auszahlungen investive Gebarung							0,00	0,00	0,00
SA2	Saldo (2) Geldfluss aus der Investiven Gebarung (33 - 34)							0,00	0,00	0,00
SA3	Saldo (3) Nettofinanzierungssaldo (Saldo 1 + Saldo 2)							4.877,20	3.000,00	1.877,20
Finanzierungstätigkeit										
SU 35	Summe Einzahlungen aus der Finanzierungstätigkeit							0,00	0,00	0,00
1/853000-346000	Darlehensstilgung Darlehn für Wohnhäuser		3614	65	0,00	0,00	0,00	16.125,00	16.100,00	25,00
1/853000-346050	Darlehensstilgung Darlehn Sanierung Wohnhaus Gruberweg 165		3614	65	0,00	0,00	0,00	6.596,83	6.800,00	-203,17
SU 36	Summe Auszahlungen aus der Finanzierungstätigkeit							22.721,83	22.900,00	-178,17
SA4	Saldo (4) Geldfluss aus der Finanzierungstätigkeit (35 - 36)							-22.721,83	-22.900,00	178,17
SA5	Saldo (5) Geldfluss aus der voranschlagswirksamen Gebarung (Saldo 3 + Saldo 4)							-17.844,63	-19.900,00	2.055,37
853002	Hauptplatz 142 Gansfushaus									
Operative Gebarung										
SU 21 / 31	Summe Erträge / Einzahlungen operative Gebarung				0,00	0,00	0,00	0,00	0,00	0,00
1/853002-614000	Instandhaltung Betriebskosten	2224	3224	24	3.262,71	2.800,00	462,71	3.289,57	2.800,00	489,57
1/853002-680000	Planmäßige Abschreibung	2226			5.065,60	5.100,00	-34,40	0,00	0,00	0,00
SU 22 / 32	Summe Aufwendungen / Auszahlungen operative Gebarung				8.328,31	7.900,00	428,31	3.289,57	2.800,00	489,57
SA 0 / SA 1	(0) Nettoergebnis (21 - 22) / (1) Geldfluss operative Gebarung (31 - 32)				-8.328,31	-7.900,00	-428,31	-3.289,57	-2.800,00	-489,57
SU 23	Summe Haushaltsrücklagen				0,00	0,00	0,00	0,00	0,00	0,00
SA00	Nettoergebnis nach Zuw./Entn. Haushaltsrücklagen (Saldo 0 +/- SU23)				-8.328,31	-7.900,00	-428,31			
Investive Gebarung										
SU 33	Summe Einzahlungen investive Gebarung							0,00	0,00	0,00

		MVAG MVAG QU			Ergebnisrechnung			Finanzierungsrechnung		
		EH	FH	QU	RA 2020	VA 2020	RA - VA	RA 2020	VA 2020	RA - VA
SU 34	Summe Auszahlungen investive Gebarung							0,00	0,00	0,00
SA2	Saldo (2) Geldfluss aus der Investiven Gebarung (33 – 34)							0,00	0,00	0,00
SA3	Saldo (3) Nettofinanzierungssaldo (Saldo 1 + Saldo 2)							-3.289,57	-2.800,00	-489,57
Finanzierungstätigkeit										
SU 35	Summe Einzahlungen aus der Finanzierungstätigkeit							0,00	0,00	0,00
SU 36	Summe Auszahlungen aus der Finanzierungstätigkeit							0,00	0,00	0,00
SA4	Saldo (4) Geldfluss aus der Finanzierungstätigkeit (35 – 36)							0,00	0,00	0,00
SA5	Saldo (5) Geldfluss aus der voranschlagswirksamen Gebarung (Saldo 3 + Saldo 4)							-3.289,57	-2.800,00	-489,57
853003	Hauptplatz 137 Oswaldhaus									
Operative Gebarung										
2/853003+811000	Mieteinnahmen	2115	3115	14	3.868,49	0,00	3.868,49	3.868,49	0,00	3.868,49
SU 21 / 31	Summe Erträge / Einzahlungen operative Gebarung				3.868,49	0,00	3.868,49	3.868,49	0,00	3.868,49
1/853003-614000	InstandhaltungBetriebskosten	2224	3224	24	2.396,40	400,00	1.996,40	2.522,40	400,00	2.122,40
1/853003-680000	Planmäßige Abschreibung	2226			11.380,00	11.400,00	-20,00	0,00	0,00	0,00
SU 22 / 32	Summe Aufwendungen / Auszahlungen operative Gebarung				13.776,40	11.800,00	1.976,40	2.522,40	400,00	2.122,40
SA 0 / SA 1	(0) Nettoergebnis (21 - 22) / (1) Geldfluss operative Gebarung (31 – 32)				-9.907,91	-11.800,00	1.892,09	1.346,09	-400,00	1.746,09
SU 23	Summe Haushaltsrücklagen				0,00	0,00	0,00	0,00	0,00	0,00
SA00	Nettoergebnis nach Zuw./Entn. Haushaltsrücklagen (Saldo 0 +/- SU23)				-9.907,91	-11.800,00	1.892,09			
Investive Gebarung										
SU 33	Summe Einzahlungen investive Gebarung							0,00	0,00	0,00
SU 34	Summe Auszahlungen investive Gebarung							0,00	0,00	0,00
SA2	Saldo (2) Geldfluss aus der Investiven Gebarung (33 – 34)							0,00	0,00	0,00
SA3	Saldo (3) Nettofinanzierungssaldo (Saldo 1 + Saldo 2)							1.346,09	-400,00	1.746,09
Finanzierungstätigkeit										
SU 35	Summe Einzahlungen aus der Finanzierungstätigkeit							0,00	0,00	0,00
SU 36	Summe Auszahlungen aus der Finanzierungstätigkeit							0,00	0,00	0,00
SA4	Saldo (4) Geldfluss aus der Finanzierungstätigkeit (35 – 36)							0,00	0,00	0,00
SA5	Saldo (5) Geldfluss aus der voranschlagswirksamen Gebarung (Saldo 3 + Saldo 4)							1.346,09	-400,00	1.746,09
853004	Kalkberggasse 218-219									
Operative Gebarung										
2/853004+811000	Mieteinnahmen	2115	3115	14	27.128,97	34.600,00	-7.471,03	27.128,97	34.600,00	-7.471,03
SU 21 / 31	Summe Erträge / Einzahlungen operative Gebarung				27.128,97	34.600,00	-7.471,03	27.128,97	34.600,00	-7.471,03
1/853004-614000	Instandhaltungs- u. Betriebskosten	2224	3224	24	21.195,17	22.100,00	-904,83	21.195,17	22.100,00	-904,83
1/853004-680000	Planmäßige Abschreibung	2226			53.223,16	53.200,00	23,16	0,00	0,00	0,00
SU 22 / 32	Summe Aufwendungen / Auszahlungen operative Gebarung				74.418,33	75.300,00	-881,67	21.195,17	22.100,00	-904,83
SA 0 / SA 1	(0) Nettoergebnis (21 - 22) / (1) Geldfluss operative Gebarung (31 – 32)				-47.289,36	-40.700,00	-6.589,36	5.933,80	12.500,00	-6.566,20

	MVAG	MVAG QU		Ergebnisrechnung			Finanzierungsrechnung		
		EH	FH	RA 2020	VA 2020	RA - VA	RA 2020	VA 2020	RA - VA
SU 23		Summe Haushaltsrücklagen		0,00	0,00	0,00	0,00	0,00	0,00
SA00		Nettoergebnis nach Zuw./Entn. Haushaltsrücklagen (Saldo 0 +/- SU23)		-47.289,36	-40.700,00	-6.589,36			
Investive Gebarung									
SU 33		Summe Einzahlungen investive Gebarung					0,00	0,00	0,00
SU 34		Summe Auszahlungen investive Gebarung					0,00	0,00	0,00
SA2		Saldo (2) Geldfluss aus der Investiven Gebarung (33 – 34)					0,00	0,00	0,00
SA3		Saldo (3) Nettofinanzierungssaldo (Saldo 1 + Saldo 2)					5.933,80	12.500,00	-6.566,20
Finanzierungstätigkeit									
SU 35		Summe Einzahlungen aus der Finanzierungstätigkeit					0,00	0,00	0,00
SU 36		Summe Auszahlungen aus der Finanzierungstätigkeit					0,00	0,00	0,00
SA4		Saldo (4) Geldfluss aus der Finanzierungstätigkeit (35 – 36)					0,00	0,00	0,00
SA5		Saldo (5) Geldfluss aus der voranschlagswirksamen Gebarung (Saldo 3 + Saldo 4)					5.933,80	12.500,00	-6.566,20
853005		Kalkberggasse 272							
Operative Gebarung									
2/853005+810000		Erlöse für Stromabgabe Photovoltaikanlage	2114 3114 13	3.668,50	3.900,00	-231,50	3.668,50	3.900,00	-231,50
2/853005+811000		Mieteinnahmen	2115 3115 14	19.641,95	25.600,00	-5.958,05	19.641,95	25.600,00	-5.958,05
SU 21 / 31		Summe Erträge / Einzahlungen operative Gebarung		23.310,45	29.500,00	-6.189,55	23.310,45	29.500,00	-6.189,55
1/853005-614000		Instandhaltungs- u. Betriebskosten	2224 3224 24	9.421,74	6.100,00	3.321,74	9.421,74	6.100,00	3.321,74
1/853005-680000		Planmäßige Abschreibung	2226	35.330,83	35.300,00	30,83	0,00	0,00	0,00
SU 22 / 32		Summe Aufwendungen / Auszahlungen operative Gebarung		44.752,57	41.400,00	3.352,57	9.421,74	6.100,00	3.321,74
SA 0 / SA 1		(0) Nettoergebnis (21 - 22) / (1) Geldfluss operative Gebarung (31 – 32)		-21.442,12	-11.900,00	-9.542,12	13.888,71	23.400,00	-9.511,29
SU 23		Summe Haushaltsrücklagen		0,00	0,00	0,00	0,00	0,00	0,00
SA00		Nettoergebnis nach Zuw./Entn. Haushaltsrücklagen (Saldo 0 +/- SU23)		-21.442,12	-11.900,00	-9.542,12			
Investive Gebarung									
SU 33		Summe Einzahlungen investive Gebarung					0,00	0,00	0,00
SU 34		Summe Auszahlungen investive Gebarung					0,00	0,00	0,00
SA2		Saldo (2) Geldfluss aus der Investiven Gebarung (33 – 34)					0,00	0,00	0,00
SA3		Saldo (3) Nettofinanzierungssaldo (Saldo 1 + Saldo 2)					13.888,71	23.400,00	-9.511,29
Finanzierungstätigkeit									
SU 35		Summe Einzahlungen aus der Finanzierungstätigkeit					0,00	0,00	0,00
SU 36		Summe Auszahlungen aus der Finanzierungstätigkeit					0,00	0,00	0,00
SA4		Saldo (4) Geldfluss aus der Finanzierungstätigkeit (35 – 36)					0,00	0,00	0,00
SA5		Saldo (5) Geldfluss aus der voranschlagswirksamen Gebarung (Saldo 3 + Saldo 4)					13.888,71	23.400,00	-9.511,29

		MVAG			Ergebnisrechnung			Finanzierungsrechnung		
		EH	FH	QU	RA 2020	VA 2020	RA - VA	RA 2020	VA 2020	RA - VA
853006	Gruberweg 165									
Operative Gebarung										
2/853006+811000	Mieteinnahmen	2115	3115	14	8.952,00	10.000,00	-1.048,00	8.952,00	10.000,00	-1.048,00
SU 21 / 31	Summe Erträge / Einzahlungen operative Gebarung				8.952,00	10.000,00	-1.048,00	8.952,00	10.000,00	-1.048,00
1/853006-614000	Instandhaltungs- u. Betriebskosten	2224	3224	24	5.238,38	400,00	4.838,38	5.238,38	400,00	4.838,38
1/853006-680000	Planmäßige Abschreibung	2226			13.740,00	13.700,00	40,00	0,00	0,00	0,00
SU 22 / 32	Summe Aufwendungen / Auszahlungen operative Gebarung				18.978,38	14.100,00	4.878,38	5.238,38	400,00	4.838,38
SA 0 / SA 1	(0) Nettoergebnis (21 - 22) / (1) Geldfluss operative Gebarung (31 - 32)				-10.026,38	-4.100,00	-5.926,38	3.713,62	9.600,00	-5.886,38
SU 23	Summe Haushaltsrücklagen				0,00	0,00	0,00	0,00	0,00	0,00
SA00	Nettoergebnis nach Zuw./Entn. Haushaltsrücklagen (Saldo 0 +/- SU23)				-10.026,38	-4.100,00	-5.926,38			
Investive Gebarung										
SU 33	Summe Einzahlungen investive Gebarung							0,00	0,00	0,00
SU 34	Summe Auszahlungen investive Gebarung							0,00	0,00	0,00
SA2	Saldo (2) Geldfluss aus der Investiven Gebarung (33 - 34)							0,00	0,00	0,00
SA3	Saldo (3) Nettofinanzierungssaldo (Saldo 1 + Saldo 2)							3.713,62	9.600,00	-5.886,38
Finanzierungstätigkeit										
SU 35	Summe Einzahlungen aus der Finanzierungstätigkeit							0,00	0,00	0,00
SU 36	Summe Auszahlungen aus der Finanzierungstätigkeit							0,00	0,00	0,00
SA4	Saldo (4) Geldfluss aus der Finanzierungstätigkeit (35 - 36)							0,00	0,00	0,00
SA5	Saldo (5) Geldfluss aus der voranschlagswirksamen Gebarung (Saldo 3 + Saldo 4)							3.713,62	9.600,00	-5.886,38
853007	Hauptstraße 60, 187 u. 187a									
Operative Gebarung										
2/853007+811000	Mieteinnahmen	2115	3115	14	13.516,57	13.400,00	116,57	13.516,57	13.400,00	116,57
SU 21 / 31	Summe Erträge / Einzahlungen operative Gebarung				13.516,57	13.400,00	116,57	13.516,57	13.400,00	116,57
1/853007-614000	Instandhaltung/Betriebskosten	2224	3224	24	2.195,37	1.000,00	1.195,37	2.195,37	1.000,00	1.195,37
1/853007-680000	Planmäßige Abschreibung	2226			20.380,00	20.400,00	-20,00	0,00	0,00	0,00
SU 22 / 32	Summe Aufwendungen / Auszahlungen operative Gebarung				22.575,37	21.400,00	1.175,37	2.195,37	1.000,00	1.195,37
SA 0 / SA 1	(0) Nettoergebnis (21 - 22) / (1) Geldfluss operative Gebarung (31 - 32)				-9.058,80	-8.000,00	-1.058,80	11.321,20	12.400,00	-1.078,80
SU 23	Summe Haushaltsrücklagen				0,00	0,00	0,00	0,00	0,00	0,00
SA00	Nettoergebnis nach Zuw./Entn. Haushaltsrücklagen (Saldo 0 +/- SU23)				-9.058,80	-8.000,00	-1.058,80			
Investive Gebarung										
SU 33	Summe Einzahlungen investive Gebarung							0,00	0,00	0,00
SU 34	Summe Auszahlungen investive Gebarung							0,00	0,00	0,00
SA2	Saldo (2) Geldfluss aus der Investiven Gebarung (33 - 34)							0,00	0,00	0,00
SA3	Saldo (3) Nettofinanzierungssaldo (Saldo 1 + Saldo 2)							11.321,20	12.400,00	-1.078,80

		MVAG MVAG QU			Ergebnisrechnung			Finanzierungsrechnung		
		EH	FH		RA 2020	VA 2020	RA - VA	RA 2020	VA 2020	RA - VA
Finanzierungstätigkeit										
SU 35	Summe Einzahlungen aus der Finanzierungstätigkeit							0,00	0,00	0,00
SU 36	Summe Auszahlungen aus der Finanzierungstätigkeit							0,00	0,00	0,00
SA4	Saldo (4) Geldfluss aus der Finanzierungstätigkeit (35 – 36)							0,00	0,00	0,00
SA5	Saldo (5) Geldfluss aus der voranschlagswirksamen Gebarung (Saldo 3 + Saldo 4)							11.321,20	12.400,00	-1.078,80
853008 Hauptplatz 66, Wohnung Top 1										
Operative Gebarung										
2/853008+811000	Mieteinnahmen	2115	3115	14	3.600,00	3.600,00	0,00	3.600,00	3.600,00	0,00
SU 21 / 31	Summe Erträge / Einzahlungen operative Gebarung				3.600,00	3.600,00	0,00	3.600,00	3.600,00	0,00
1/853008-614000	InstandhaltungBetriebskosten	2224	3224	24	1.308,13	1.200,00	108,13	1.308,13	1.200,00	108,13
1/853008-680000	Planmäßige Abschreibung	2226			2.000,00	2.000,00	0,00	0,00	0,00	0,00
SU 22 / 32	Summe Aufwendungen / Auszahlungen operative Gebarung				3.308,13	3.200,00	108,13	1.308,13	1.200,00	108,13
SA 0 / SA 1	(0) Nettoergebnis (21 - 22) / (1) Geldfluss operative Gebarung (31 – 32)				291,87	400,00	-108,13	2.291,87	2.400,00	-108,13
SU 23	Summe Haushaltsrücklagen				0,00	0,00	0,00	0,00	0,00	0,00
SA00	Nettoergebnis nach Zuw./Entn. Haushaltsrücklagen (Saldo 0 +/- SU23)				291,87	400,00	-108,13			
Investive Gebarung										
SU 33	Summe Einzahlungen investive Gebarung							0,00	0,00	0,00
SU 34	Summe Auszahlungen investive Gebarung							0,00	0,00	0,00
SA2	Saldo (2) Geldfluss aus der Investiven Gebarung (33 – 34)							0,00	0,00	0,00
SA3	Saldo (3) Nettofinanzierungssaldo (Saldo 1 + Saldo 2)							2.291,87	2.400,00	-108,13
Finanzierungstätigkeit										
SU 35	Summe Einzahlungen aus der Finanzierungstätigkeit							0,00	0,00	0,00
SU 36	Summe Auszahlungen aus der Finanzierungstätigkeit							0,00	0,00	0,00
SA4	Saldo (4) Geldfluss aus der Finanzierungstätigkeit (35 – 36)							0,00	0,00	0,00
SA5	Saldo (5) Geldfluss aus der voranschlagswirksamen Gebarung (Saldo 3 + Saldo 4)							2.291,87	2.400,00	-108,13
853010 Hauptstraße 115 (ehem. Arzthaus)										
Operative Gebarung										
2/853010+811000	Arztthaus - Einnahmen aus Vermietung	2115	3115	14	22.687,29	23.000,00	-312,71	22.687,29	23.000,00	-312,71
2/853010+861000	Tilgungszuschuss zu Wohnbaudarlehn Arztthaus rückzahlbar	2121	3121	15	0,00	1.800,00	-1.800,00	0,00	1.800,00	-1.800,00
SU 21 / 31	Summe Erträge / Einzahlungen operative Gebarung				22.687,29	24.800,00	-2.112,71	22.687,29	24.800,00	-2.112,71
1/853010-614000	Instandhaltung, Betriebskosten Arztthaus	2224	3224	24	3.500,58	1.000,00	2.500,58	3.500,58	1.000,00	2.500,58
1/853010-650000	Ankauf Gemeindearztthaus - DL.Zinsen	2241	3241	25	1.323,42	1.400,00	-76,58	1.323,42	1.400,00	-76,58
SU 22 / 32	Summe Aufwendungen / Auszahlungen operative Gebarung				4.824,00	2.400,00	2.424,00	4.824,00	2.400,00	2.424,00
SA 0 / SA 1	(0) Nettoergebnis (21 - 22) / (1) Geldfluss operative Gebarung (31 – 32)				17.863,29	22.400,00	-4.536,71	17.863,29	22.400,00	-4.536,71
SU 23	Summe Haushaltsrücklagen				0,00	0,00	0,00	0,00	0,00	0,00

	MVAG	MVAG QU		Ergebnisrechnung			Finanzierungsrechnung					
		EH	FH	RA 2020	VA 2020	RA - VA	RA 2020	VA 2020	RA - VA			
SA00		Nettoergebnis nach Zuw./Entn. Haushaltsrücklagen (Saldo 0 +/- SU23)		17.863,29	22.400,00	-4.536,71						
Investive Gebarung												
SU 33		Summe Einzahlungen investive Gebarung					0,00	0,00	0,00			
SU 34		Summe Auszahlungen investive Gebarung					0,00	0,00	0,00			
SA2		Saldo (2) Geldfluss aus der Investiven Gebarung (33 – 34)					0,00	0,00	0,00			
SA3		Saldo (3) Nettofinanzierungssaldo (Saldo 1 + Saldo 2)					17.863,29	22.400,00	-4.536,71			
Finanzierungstätigkeit												
SU 35		Summe Einzahlungen aus der Finanzierungstätigkeit					0,00	0,00	0,00			
1/853010-341100		Tilgung Landesförderung Arzt hausbau		3611	64	0,00	0,00	0,00	2.718,14	2.700,00	18,14	
1/853010-346000		Darlehnstilgung für Darlehn Arzt hausumbau		3614	65	0,00	0,00	0,00	1.775,00	1.800,00	-25,00	
SU 36		Summe Auszahlungen aus der Finanzierungstätigkeit					4.493,14	4.500,00	-6,86			
SA4		Saldo (4) Geldfluss aus der Finanzierungstätigkeit (35 – 36)					-4.493,14	-4.500,00	6,86			
SA5		Saldo (5) Geldfluss aus der voranschlagswirksamen Gebarung (Saldo 3 + Saldo 4)					13.370,15	17.900,00	-4.529,85			
853017 Gruberweg 150 Studentenheim												
Operative Gebarung												
2/853017+811000		Einnahmen aus Vermietung Gruberweg 150 Altteil (Studentenwohnheim)		2115	3115	14	22.000,00	21.000,00	1.000,00	22.000,00	21.000,00	1.000,00
SU 21 / 31		Summe Erträge / Einzahlungen operative Gebarung					22.000,00	21.000,00	1.000,00	22.000,00	21.000,00	1.000,00
1/853017-614000		Instandhaltung Gruberweg 150, Alt- Kloster (Studentenwohnheim)		2224	3224	24	850,45	800,00	50,45	850,45	800,00	50,45
SU 22 / 32		Summe Aufwendungen / Auszahlungen operative Gebarung					850,45	800,00	50,45	850,45	800,00	50,45
SA 0 / SA 1		(0) Nettoergebnis (21 - 22) / (1) Geldfluss operative Gebarung (31 – 32)					21.149,55	20.200,00	949,55	21.149,55	20.200,00	949,55
SU 23		Summe Haushaltsrücklagen					0,00	0,00	0,00	0,00	0,00	
SA00		Nettoergebnis nach Zuw./Entn. Haushaltsrücklagen (Saldo 0 +/- SU23)					21.149,55	20.200,00	949,55			
Investive Gebarung												
SU 33		Summe Einzahlungen investive Gebarung					0,00	0,00	0,00			
SU 34		Summe Auszahlungen investive Gebarung					0,00	0,00	0,00			
SA2		Saldo (2) Geldfluss aus der Investiven Gebarung (33 – 34)					0,00	0,00	0,00			
SA3		Saldo (3) Nettofinanzierungssaldo (Saldo 1 + Saldo 2)					21.149,55	20.200,00	949,55			
Finanzierungstätigkeit												
SU 35		Summe Einzahlungen aus der Finanzierungstätigkeit					0,00	0,00	0,00			
SU 36		Summe Auszahlungen aus der Finanzierungstätigkeit					0,00	0,00	0,00			
SA4		Saldo (4) Geldfluss aus der Finanzierungstätigkeit (35 – 36)					0,00	0,00	0,00			
SA5		Saldo (5) Geldfluss aus der voranschlagswirksamen Gebarung (Saldo 3 + Saldo 4)					21.149,55	20.200,00	949,55			

		MVAG			Ergebnisrechnung			Finanzierungsrechnung		
		EH	FH	QU	RA 2020	VA 2020	RA - VA	RA 2020	VA 2020	RA - VA
853021	Kalkberggasse 193 Schulwarthaus									
Operative Gebarung										
2/853021+811000	Mieteinnahmen	2115	3115	14	3.600,00	3.600,00	0,00	3.600,00	3.600,00	0,00
SU 21 / 31	Summe Erträge / Einzahlungen operative Gebarung				3.600,00	3.600,00	0,00	3.600,00	3.600,00	0,00
1/853021-614000	Instandhaltungs- u. Betriebskosten Schulwarthaus	2224	3224	24	411,37	1.300,00	-888,63	411,37	1.300,00	-888,63
SU 22 / 32	Summe Aufwendungen / Auszahlungen operative Gebarung				411,37	1.300,00	-888,63	411,37	1.300,00	-888,63
SA 0 / SA 1	(0) Nettoergebnis (21 - 22) / (1) Geldfluss operative Gebarung (31 - 32)				3.188,63	2.300,00	888,63	3.188,63	2.300,00	888,63
SU 23	Summe Haushaltsrücklagen				0,00	0,00	0,00	0,00	0,00	0,00
SA00	Nettoergebnis nach Zuw./Entn. Haushaltsrücklagen (Saldo 0 +/- SU23)				3.188,63	2.300,00	888,63			
Investive Gebarung										
SU 33	Summe Einzahlungen investive Gebarung							0,00	0,00	0,00
SU 34	Summe Auszahlungen investive Gebarung							0,00	0,00	0,00
SA2	Saldo (2) Geldfluss aus der Investiven Gebarung (33 - 34)							0,00	0,00	0,00
SA3	Saldo (3) Nettofinanzierungssaldo (Saldo 1 + Saldo 2)							3.188,63	2.300,00	888,63
Finanzierungstätigkeit										
SU 35	Summe Einzahlungen aus der Finanzierungstätigkeit							0,00	0,00	0,00
SU 36	Summe Auszahlungen aus der Finanzierungstätigkeit							0,00	0,00	0,00
SA4	Saldo (4) Geldfluss aus der Finanzierungstätigkeit (35 - 36)							0,00	0,00	0,00
SA5	Saldo (5) Geldfluss aus der voranschlagswirksamen Gebarung (Saldo 3 + Saldo 4)							3.188,63	2.300,00	888,63

		MVAG	MVAG	QU	Ergebnisrechnung			Finanzierungsrechnung		
		EH	FH		RA 2020	VA 2020	RA - VA	RA 2020	VA 2020	RA - VA
9 Finanzwirtschaft										
90	Gesonderte Verwaltung									
900	Gesonderte Verwaltung									
900000	Gesonderte Verwaltung Finanzverwaltung									
Operative Gebarung										
2/900000+828000	Rückersätze Finanzamt	2116	3116	18	0,02	9.000,00	-8.999,98	0,02	9.000,00	-8.999,98
SU 21 / 31	Summe Erträge / Einzahlungen operative Gebarung				0,02	9.000,00	-8.999,98	0,02	9.000,00	-8.999,98
1/900000-569000	Fehlgeldentschädigung	2211	3211	20	0,00	400,00	-400,00	0,00	400,00	-400,00
SU 22 / 32	Summe Aufwendungen / Auszahlungen operative Gebarung				0,00	400,00	-400,00	0,00	400,00	-400,00
SA 0 / SA 1	(0) Nettoergebnis (21 - 22) / (1) Geldfluss operative Gebarung (31 - 32)				0,02	8.600,00	-8.599,98	0,02	8.600,00	-8.599,98
SU 23	Summe Haushaltsrücklagen				0,00	0,00	0,00	0,00	0,00	0,00
SA00	Nettoergebnis nach Zuw./Entn. Haushaltsrücklagen (Saldo 0 +/- SU23)				0,02	8.600,00	-8.599,98			
Investive Gebarung										
SU 33	Summe Einzahlungen investive Gebarung							0,00	0,00	0,00
1/900000-020000	Ankauf von Maschinen, EDV Aufwand		3414	41	0,00	0,00	0,00	0,00	2.000,00	-2.000,00
SU 34	Summe Auszahlungen investive Gebarung							0,00	2.000,00	-2.000,00
SA2	Saldo (2) Geldfluss aus der Investiven Gebarung (33 - 34)							0,00	-2.000,00	2.000,00
SA3	Saldo (3) Nettofinanzierungssaldo (Saldo 1 + Saldo 2)							0,02	6.600,00	-6.599,98
Finanzierungstätigkeit										
SU 35	Summe Einzahlungen aus der Finanzierungstätigkeit							0,00	0,00	0,00
SU 36	Summe Auszahlungen aus der Finanzierungstätigkeit							0,00	0,00	0,00
SA4	Saldo (4) Geldfluss aus der Finanzierungstätigkeit (35 - 36)							0,00	0,00	0,00
SA5	Saldo (5) Geldfluss aus der voranschlagswirksamen Gebarung (Saldo 3 + Saldo 4)							0,02	6.600,00	-6.599,98
91 Kapitalvermögen und Stiftungen ohne eigene Rechtspers										
910	Geldverkehr									
910000	Geldverkehr									
Operative Gebarung										
2/910000+823000	Zinsen der Giro-u. Spargirokt.	2131	3131	14	78,02	600,00	-521,98	78,02	600,00	-521,98
2/910000+862000	Zuführung aus investive Gebarung	2121	3121	15	146.721,85	0,00	146.721,85	146.721,85	0,00	146.721,85
SU 21 / 31	Summe Erträge / Einzahlungen operative Gebarung				146.799,87	600,00	146.199,87	146.799,87	600,00	146.199,87
1/910000-659000	Geldverkehrsspesen (Gebühren und Zinsen)	2244	3244	24	5.030,23	3.100,00	1.930,23	5.030,23	3.100,00	1.930,23
1/910000-729000	Sonstige Ausgaben	2225	3225	24	9.419,30	100,00	9.319,30	9.429,30	100,00	9.329,30
1/910000-729910	Zuweisungen an Investiven Gebarung	2225	3225	24	166.931,62	90.100,00	76.831,62	166.931,62	90.100,00	76.831,62
SU 22 / 32	Summe Aufwendungen / Auszahlungen operative Gebarung				181.381,15	93.300,00	88.081,15	181.391,15	93.300,00	88.091,15

	MVAG	MVAG QU	Ergebnisrechnung			Finanzierungsrechnung					
			EH	FH	RA 2020	VA 2020	RA - VA	RA 2020	VA 2020	RA - VA	
SA 0 / SA 1		(0) Nettoergebnis (21 - 22) / (1) Geldfluss operative Gebarung (31 - 32)			-34.581,28	-92.700,00	58.118,72	-34.591,28	-92.700,00	58.108,72	
SU 23		Summe Haushaltsrücklagen			0,00	0,00	0,00	0,00	0,00	0,00	
SA00		Nettoergebnis nach Zuw./Entn. Haushaltsrücklagen (Saldo 0 +/- SU23)			-34.581,28	-92.700,00	58.118,72				
Investive Gebarung											
SU 33		Summe Einzahlungen investive Gebarung						0,00	0,00	0,00	
SU 34		Summe Auszahlungen investive Gebarung						0,00	0,00	0,00	
SA2		Saldo (2) Geldfluss aus der Investiven Gebarung (33 - 34)						0,00	0,00	0,00	
SA3		Saldo (3) Nettofinanzierungssaldo (Saldo 1 + Saldo 2)						-34.591,28	-92.700,00	58.108,72	
Finanzierungstätigkeit											
SU 35		Summe Einzahlungen aus der Finanzierungstätigkeit						0,00	0,00	0,00	
SU 36		Summe Auszahlungen aus der Finanzierungstätigkeit						0,00	0,00	0,00	
SA4		Saldo (4) Geldfluss aus der Finanzierungstätigkeit (35 - 36)						0,00	0,00	0,00	
SA5		Saldo (5) Geldfluss aus der voranschlagswirksamen Gebarung (Saldo 3 + Saldo 4)						-34.591,28	-92.700,00	58.108,72	
910020		Bankomatkasse									
Operative Gebarung											
SU 21 / 31		Summe Erträge / Einzahlungen operative Gebarung			0,00	0,00	0,00	0,00	0,00	0,00	
1/910020-659000		Geldverkehrsspesen (Transaktionsgebühren)	2244	3244	24	429,20	600,00	-170,80	429,20	600,00	-170,80
SU 22 / 32		Summe Aufwendungen / Auszahlungen operative Gebarung			429,20	600,00	-170,80	429,20	600,00	-170,80	
SA 0 / SA 1		(0) Nettoergebnis (21 - 22) / (1) Geldfluss operative Gebarung (31 - 32)			-429,20	-600,00	170,80	-429,20	-600,00	170,80	
SU 23		Summe Haushaltsrücklagen			0,00	0,00	0,00	0,00	0,00	0,00	
SA00		Nettoergebnis nach Zuw./Entn. Haushaltsrücklagen (Saldo 0 +/- SU23)			-429,20	-600,00	170,80				
Investive Gebarung											
SU 33		Summe Einzahlungen investive Gebarung						0,00	0,00	0,00	
SU 34		Summe Auszahlungen investive Gebarung						0,00	0,00	0,00	
SA2		Saldo (2) Geldfluss aus der Investiven Gebarung (33 - 34)						0,00	0,00	0,00	
SA3		Saldo (3) Nettofinanzierungssaldo (Saldo 1 + Saldo 2)						-429,20	-600,00	170,80	
Finanzierungstätigkeit											
SU 35		Summe Einzahlungen aus der Finanzierungstätigkeit						0,00	0,00	0,00	
SU 36		Summe Auszahlungen aus der Finanzierungstätigkeit						0,00	0,00	0,00	
SA4		Saldo (4) Geldfluss aus der Finanzierungstätigkeit (35 - 36)						0,00	0,00	0,00	
SA5		Saldo (5) Geldfluss aus der voranschlagswirksamen Gebarung (Saldo 3 + Saldo 4)						-429,20	-600,00	170,80	

		MVAG			Ergebnisrechnung			Finanzierungsrechnung		
		EH	FH	QU	RA 2020	VA 2020	RA - VA	RA 2020	VA 2020	RA - VA
92	Öffentliche Abgaben									
920	Ausschließliche Gemeindeabgaben									
920000	Ausschließliche Gemeindeabgaben									
Operative Gebarung										
2/920000+830000	Grundsteuer A	2111	3111	10	70.710,23	63.800,00	6.910,23	71.625,28	63.800,00	7.825,28
2/920000+831000	Grundsteuer B	2111	3111	10	213.726,84	226.000,00	-12.273,16	215.570,54	226.000,00	-10.429,46
2/920000+833000	Kommunalsteuer	2111	3111	10	446.506,37	450.000,00	-3.493,63	446.506,37	450.000,00	-3.493,63
2/920000+838000	Hundeabgabe	2111	3111	10	11.189,46	10.600,00	589,46	10.458,02	10.600,00	-141,98
2/920000+841000	Gebrauchsabgabe	2111	3111	10	46.135,94	44.200,00	1.935,94	16.880,54	44.200,00	-27.319,46
2/920000+849000	Nebenansprüche (Mahngebühren)	2111	3111	10	550,50	2.200,00	-1.649,50	847,84	2.200,00	-1.352,16
2/920000+850000	Aufschließungsabgabe	2111	3111	10	196.841,08	190.000,00	6.841,08	48.702,48	190.000,00	-141.297,52
2/920000+856000	Verwaltungsabgaben, Totenbeschauegebühren	2111	3111	10	11.933,84	6.900,00	5.033,84	11.530,84	6.900,00	4.630,84
2/920000+857000	Kommissionsgebühren	2111	3111	10	0,00	700,00	-700,00	0,00	700,00	-700,00
SU 21 / 31	Summe Erträge / Einzahlungen operative Gebarung				997.594,26	994.400,00	3.194,26	822.121,91	994.400,00	-172.278,09
1/920000-752000	Kosten der Abgabeneinhebung (Verband)	2231	3231	26	3.936,43	4.500,00	-563,57	3.936,43	4.500,00	-563,57
SU 22 / 32	Summe Aufwendungen / Auszahlungen operative Gebarung				3.936,43	4.500,00	-563,57	3.936,43	4.500,00	-563,57
SA 0 / SA 1	(0) Nettoergebnis (21 - 22) / (1) Geldfluss operative Gebarung (31 - 32)				993.657,83	989.900,00	3.757,83	818.185,48	989.900,00	-171.714,52
SU 23	Summe Haushaltsrücklagen				0,00	0,00	0,00	0,00	0,00	0,00
SA00	Nettoergebnis nach Zuw./Entn. Haushaltsrücklagen (Saldo 0 +/- SU23)				993.657,83	989.900,00	3.757,83			
Investive Gebarung										
SU 33	Summe Einzahlungen investive Gebarung							0,00	0,00	0,00
SU 34	Summe Auszahlungen investive Gebarung							0,00	0,00	0,00
SA2	Saldo (2) Geldfluss aus der Investiven Gebarung (33 - 34)							0,00	0,00	0,00
SA3	Saldo (3) Nettofinanzierungssaldo (Saldo 1 + Saldo 2)							818.185,48	989.900,00	-171.714,52
Finanzierungstätigkeit										
SU 35	Summe Einzahlungen aus der Finanzierungstätigkeit							0,00	0,00	0,00
SU 36	Summe Auszahlungen aus der Finanzierungstätigkeit							0,00	0,00	0,00
SA4	Saldo (4) Geldfluss aus der Finanzierungstätigkeit (35 - 36)							0,00	0,00	0,00
SA5	Saldo (5) Geldfluss aus der voranschlagswirksamen Gebarung (Saldo 3 + Saldo 4)							818.185,48	989.900,00	-171.714,52
921	Zwischen Ländern und Gemeinden geteilte Abgaben									
921000	Zwischen Ländern und Gemeinden geteilte Abgaben									
Operative Gebarung										
2/921000+834000	Fremdenverkehrsabgaben	2111	3111	10	22.392,33	23.200,00	-807,67	41.813,87	23.200,00	18.613,87

	MVAG	MVAG	QU	Ergebnisrechnung			Finanzierungsrechnung			
				EH	FH		RA 2020	VA 2020	RA - VA	RA 2020
2/921000+843000	Landschaftsabgabe Anteil Gemeinde von NÖ LR	2111	3111	10	2.165,73	2.300,00	-134,27	2.165,73	2.300,00	-134,27
SU 21 / 31	Summe Erträge / Einzahlungen operative Gebarung				24.558,06	25.500,00	-941,94	43.979,60	25.500,00	18.479,60
SU 22 / 32	Summe Aufwendungen / Auszahlungen operative Gebarung				0,00	0,00	0,00	0,00	0,00	0,00
SA 0 / SA 1	(0) Nettoergebnis (21 - 22) / (1) Geldfluss operative Gebarung (31 - 32)				24.558,06	25.500,00	-941,94	43.979,60	25.500,00	18.479,60
SU 23	Summe Haushaltsrücklagen				0,00	0,00	0,00	0,00	0,00	0,00
SA00	Nettoergebnis nach Zuw./Entn. Haushaltsrücklagen (Saldo 0 +/- SU23)				24.558,06	25.500,00	-941,94			
Investive Gebarung										
SU 33	Summe Einzahlungen investive Gebarung							0,00	0,00	0,00
SU 34	Summe Auszahlungen investive Gebarung							0,00	0,00	0,00
SA2	Saldo (2) Geldfluss aus der Investiven Gebarung (33 - 34)							0,00	0,00	0,00
SA3	Saldo (3) Nettofinanzierungssaldo (Saldo 1 + Saldo 2)							43.979,60	25.500,00	18.479,60
Finanzierungstätigkeit										
SU 35	Summe Einzahlungen aus der Finanzierungstätigkeit							0,00	0,00	0,00
SU 36	Summe Auszahlungen aus der Finanzierungstätigkeit							0,00	0,00	0,00
SA4	Saldo (4) Geldfluss aus der Finanzierungstätigkeit (35 - 36)							0,00	0,00	0,00
SA5	Saldo (5) Geldfluss aus der voranschlagswirksamen Gebarung (Saldo 3 + Saldo 4)							43.979,60	25.500,00	18.479,60
925	Ertragsanteile an gemeinschaftlichen Bundesabgaben									
925000	Ertragsanteile an gemeinschaftliche n Bundesabgaben									
Operative Gebarung										
2/925000+859400	Ertragsanteile	2112	3112	11	1.980.417,57	1.822.000,00	158.417,57	1.980.417,57	1.822.000,00	158.417,57
SU 21 / 31	Summe Erträge / Einzahlungen operative Gebarung				1.980.417,57	1.822.000,00	158.417,57	1.980.417,57	1.822.000,00	158.417,57
SU 22 / 32	Summe Aufwendungen / Auszahlungen operative Gebarung				0,00	0,00	0,00	0,00	0,00	0,00
SA 0 / SA 1	(0) Nettoergebnis (21 - 22) / (1) Geldfluss operative Gebarung (31 - 32)				1.980.417,57	1.822.000,00	158.417,57	1.980.417,57	1.822.000,00	158.417,57
SU 23	Summe Haushaltsrücklagen				0,00	0,00	0,00	0,00	0,00	0,00
SA00	Nettoergebnis nach Zuw./Entn. Haushaltsrücklagen (Saldo 0 +/- SU23)				1.980.417,57	1.822.000,00	158.417,57			
Investive Gebarung										
SU 33	Summe Einzahlungen investive Gebarung							0,00	0,00	0,00
SU 34	Summe Auszahlungen investive Gebarung							0,00	0,00	0,00
SA2	Saldo (2) Geldfluss aus der Investiven Gebarung (33 - 34)							0,00	0,00	0,00
SA3	Saldo (3) Nettofinanzierungssaldo (Saldo 1 + Saldo 2)							1.980.417,57	1.822.000,00	158.417,57
Finanzierungstätigkeit										
SU 35	Summe Einzahlungen aus der Finanzierungstätigkeit							0,00	0,00	0,00
SU 36	Summe Auszahlungen aus der Finanzierungstätigkeit							0,00	0,00	0,00
SA4	Saldo (4) Geldfluss aus der Finanzierungstätigkeit (35 - 36)							0,00	0,00	0,00
SA5	Saldo (5) Geldfluss aus der voranschlagswirksamen Gebarung (Saldo 3 + Saldo 4)							1.980.417,57	1.822.000,00	158.417,57

		MVAG			Ergebnisrechnung			Finanzierungsrechnung		
		EH	FH	QU	RA 2020	VA 2020	RA - VA	RA 2020	VA 2020	RA - VA
94	Finanzzuweisungen und Zuschüsse									
940	Bedarfszuweisungen									
940000	Bedarfszuweisungen									
Operative Gebarung										
2/940000+860000	Lfd.Transferzahlg. vom Bund, BZl	2121	3121	15	12.883,00	12.000,00	883,00	12.883,00	12.000,00	883,00
2/940000+871100	Bedarfszuweisung II (Härteausgleich Covid-19)	2121	3121	33	15.204,78	20.000,00	-4.795,22	15.204,78	20.000,00	-4.795,22
SU 21 / 31	Summe Erträge / Einzahlungen operative Gebarung				28.087,78	32.000,00	-3.912,22	28.087,78	32.000,00	-3.912,22
SU 22 / 32	Summe Aufwendungen / Auszahlungen operative Gebarung				0,00	0,00	0,00	0,00	0,00	0,00
SA 0 / SA 1	(0) Nettoergebnis (21 - 22) / (1) Geldfluss operative Gebarung (31 - 32)				28.087,78	32.000,00	-3.912,22	28.087,78	32.000,00	-3.912,22
SU 23	Summe Haushaltsrücklagen				0,00	0,00	0,00	0,00	0,00	0,00
SA00	Nettoergebnis nach Zuw./Entn. Haushaltsrücklagen (Saldo 0 +/- SU23)				28.087,78	32.000,00	-3.912,22			
Investive Gebarung										
SU 33	Summe Einzahlungen investive Gebarung							0,00	0,00	0,00
SU 34	Summe Auszahlungen investive Gebarung							0,00	0,00	0,00
SA2	Saldo (2) Geldfluss aus der Investiven Gebarung (33 - 34)							0,00	0,00	0,00
SA3	Saldo (3) Nettofinanzierungssaldo (Saldo 1 + Saldo 2)							28.087,78	32.000,00	-3.912,22
Finanzierungstätigkeit										
SU 35	Summe Einzahlungen aus der Finanzierungstätigkeit							0,00	0,00	0,00
SU 36	Summe Auszahlungen aus der Finanzierungstätigkeit							0,00	0,00	0,00
SA4	Saldo (4) Geldfluss aus der Finanzierungstätigkeit (35 - 36)							0,00	0,00	0,00
SA5	Saldo (5) Geldfluss aus der voranschlagswirksamen Gebarung (Saldo 3 + Saldo 4)							28.087,78	32.000,00	-3.912,22
941	Sonstige Finanzzuweisungen nach dem FAG									
941000	Sonstige Finanzzuweisungen nach dem FAG									
Operative Gebarung										
2/941000+860000	Finanzzuweisung gem. §24 FAG, von Bund	2121	3121	15	50.486,00	50.500,00	-14,00	50.486,00	50.500,00	-14,00
SU 21 / 31	Summe Erträge / Einzahlungen operative Gebarung				50.486,00	50.500,00	-14,00	50.486,00	50.500,00	-14,00
SU 22 / 32	Summe Aufwendungen / Auszahlungen operative Gebarung				0,00	0,00	0,00	0,00	0,00	0,00
SA 0 / SA 1	(0) Nettoergebnis (21 - 22) / (1) Geldfluss operative Gebarung (31 - 32)				50.486,00	50.500,00	-14,00	50.486,00	50.500,00	-14,00
SU 23	Summe Haushaltsrücklagen				0,00	0,00	0,00	0,00	0,00	0,00
SA00	Nettoergebnis nach Zuw./Entn. Haushaltsrücklagen (Saldo 0 +/- SU23)				50.486,00	50.500,00	-14,00			
Investive Gebarung										
SU 33	Summe Einzahlungen investive Gebarung							0,00	0,00	0,00
SU 34	Summe Auszahlungen investive Gebarung							0,00	0,00	0,00
SA2	Saldo (2) Geldfluss aus der Investiven Gebarung (33 - 34)							0,00	0,00	0,00

	MVAG	MVAG	QU	Ergebnisrechnung			Finanzierungsrechnung		
				EH	FH		RA 2020	VA 2020	RA - VA
SA3							50.486,00	50.500,00	-14,00
	Saldo (3) Nettofinanzierungssaldo (Saldo 1 + Saldo 2)								
Finanzierungstätigkeit									
SU 35							0,00	0,00	0,00
	Summe Einzahlungen aus der Finanzierungstätigkeit								
SU 36							0,00	0,00	0,00
	Summe Auszahlungen aus der Finanzierungstätigkeit								
SA4							0,00	0,00	0,00
	Saldo (4) Geldfluss aus der Finanzierungstätigkeit (35 – 36)								
SA5							50.486,00	50.500,00	-14,00
	Saldo (5) Geldfluss aus der voranschlagswirksamen Gebarung (Saldo 3 + Saldo 4)								
95 Nicht aufteilbare Schulden									
950	Aufgenommene Darlehen und Schuldendienst								
950000	Aufgenommene Darlehen und Schuldendienst								
Operative Gebarung									
SU 21 / 31							0,00	0,00	0,00
	Summe Erträge / Einzahlungen operative Gebarung								
1/950000-650001				2241	3241	25	614,14	800,00	-185,86
	Zinsen für Darlehn Photovoltaikanlagen								
SU 22 / 32							614,14	800,00	-185,86
	Summe Aufwendungen / Auszahlungen operative Gebarung								
SA 0 / SA 1							-614,14	-800,00	185,86
	(0) Nettoergebnis (21 - 22) / (1) Geldfluss operative Gebarung (31 – 32)								
SU 23							0,00	0,00	0,00
	Summe Haushaltsrücklagen								
SA00							-614,14	-800,00	185,86
	Nettoergebnis nach Zuw./Entn. Haushaltsrücklagen (Saldo 0 +/- SU23)								
Investive Gebarung									
SU 33							0,00	0,00	0,00
	Summe Einzahlungen investive Gebarung								
SU 34							0,00	0,00	0,00
	Summe Auszahlungen investive Gebarung								
SA2							0,00	0,00	0,00
	Saldo (2) Geldfluss aus der Investiven Gebarung (33 – 34)								
SA3							-614,14	-800,00	185,86
	Saldo (3) Nettofinanzierungssaldo (Saldo 1 + Saldo 2)								
Finanzierungstätigkeit									
SU 35							0,00	0,00	0,00
	Summe Einzahlungen aus der Finanzierungstätigkeit								
1/950000-346000				3614	65		0,00	0,00	0,00
	Tilgungen für Darlehn Errichtungen Photovoltaikanlagen								
SU 36							4.812,48	4.900,00	-87,52
	Summe Auszahlungen aus der Finanzierungstätigkeit								
SA4							-4.812,48	-4.900,00	87,52
	Saldo (4) Geldfluss aus der Finanzierungstätigkeit (35 – 36)								
SA5							-5.426,62	-5.700,00	273,38
	Saldo (5) Geldfluss aus der voranschlagswirksamen Gebarung (Saldo 3 + Saldo 4)								

Nachweis der Investitionstätigkeit

Vorhaben	Vorhabensbezeichnung		RA 2020	VA 2020	RA - VA	Summe RA bis 2020	Summe VA bis 2020	Summe RA - VA bis 2020
Konto	Bezeichnung							
1000001	Gemeindestraßenbau-Wegeerhaltung (2000 bis 2099)							
	Auszahlungen - Investitionen - Mittelverwendung		55.820,67	132.000,00	-76.179,33	0,00	0,00	0,00
	Anschaffungs- oder Herstellungskosten		55.820,67	132.000,00	-76.179,33	0,00	0,00	0,00
	5/612000-002000	Errichtungskosten Radweg	9.349,20	30.000,00	-20.650,80	0,00	0,00	0,00
	5/612000-020000	Errichtungskosten Gemeindestraßen	46.471,47	102.000,00	-55.528,53	0,00	0,00	0,00
	Einzahlungen - Finanzierung - Mittelherkunft		185.121,69	282.000,00	-96.878,31	0,00	0,00	0,00
	Mittel aus Geldfluss aus der operativen Gebarung		0,00	92.000,00	-92.000,00	0,00	0,00	0,00
	6/612000+829910	Zuweisung von Operativen Gebarung Straßenbau	0,00	92.000,00	-92.000,00	0,00	0,00	0,00
	Bedarfszuweisungen/KTZ		150.000,00	190.000,00	-40.000,00	0,00	0,00	0,00
	6/612000+871000	Bedarfszuweisungen Straßen- u. Brückenbau	150.000,00	190.000,00	-40.000,00	0,00	0,00	0,00
	Haushaltsrücklagen/Zahlungsmittelreserven		0,00	0,00	0,00	0,00	0,00	0,00
	Sonstige Kapitaltransfers und Subventionen		35.121,69	0,00	35.121,69	0,00	0,00	0,00
	6/612000+300000	Kapitaltransfers von Bund, KIP Straßenbau	35.121,69	0,00	35.121,69	0,00	0,00	0,00
	Darlehen		0,00	0,00	0,00	0,00	0,00	0,00
	Finanzierungsleasing		0,00	0,00	0,00	0,00	0,00	0,00
	Veräußerung langfristiges Vermögen und sonstiges		0,00	0,00	0,00	0,00	0,00	0,00
Finanzierungsergebnis 1000001			129.301,02	150.000,00	-20.698,98	0,00	0,00	0,00
	offene Verbindlichkeiten		0,00					
	offene Forderungen		0,00					

Vorhaben	Vorhabensbezeichnung		RA 2020	VA 2020	RA - VA	Summe RA bis 2020	Summe VA bis 2020	Summe RA - VA bis 2020
Konto	Bezeichnung							
1000002	Wasserversorgungsanlage Alland (2000 bis 2099)							
	Auszahlungen - Investitionen - Mittelverwendung		13.762,75	134.000,00	-120.237,25	0,00	0,00	0,00
	Anschaffungs- oder Herstellungskosten		13.762,75	134.000,00	-120.237,25	0,00	0,00	0,00
	5/850000-004000	Leitungssanierung WVA Alland	0,00	90.000,00	-90.000,00	0,00	0,00	0,00
	5/850000-050000	Errichtungskosten WVA	13.762,75	44.000,00	-30.237,25	0,00	0,00	0,00
	Einzahlungen - Finanzierung - Mittelherkunft		13.762,75	134.000,00	-120.237,25	0,00	0,00	0,00
	Mittel aus Geldfluss aus der operativen Gebarung		13.762,75	134.000,00	-120.237,25	0,00	0,00	0,00
	6/850000+829910	Zuweisung von Operativen Gebarung	13.762,75	134.000,00	-120.237,25	0,00	0,00	0,00
	Bedarfszuweisungen/KTZ		0,00	0,00	0,00	0,00	0,00	0,00
	Haushaltsrücklagen/Zahlungsmittelreserven		0,00	0,00	0,00	0,00	0,00	0,00
	Sonstige Kapitaltransfers und Subventionen		0,00	0,00	0,00	0,00	0,00	0,00
	Darlehen		0,00	0,00	0,00	0,00	0,00	0,00
	Finanzierungsleasing		0,00	0,00	0,00	0,00	0,00	0,00
	Veräußerung langfristiges Vermögen und sonstiges		0,00	0,00	0,00	0,00	0,00	0,00
Finanzierungsergebnis 1000002			0,00	0,00	0,00	0,00	0,00	0,00
	offene Verbindlichkeiten		0,00					
	offene Forderungen		0,00					

Vorhaben	Vorhabensbezeichnung		RA 2020	VA 2020	RA - VA	Summe RA bis 2020	Summe VA bis 2020	Summe RA - VA bis 2020
Konto	Bezeichnung							
1000003	Kanalbau Alland (2000 bis 2099)							
	Auszahlungen - Investitionen - Mittelverwendung		13.222,27	30.000,00	-16.777,73	0,00	0,00	0,00
	Anschaffungs- oder Herstellungskosten		13.222,27	30.000,00	-16.777,73	0,00	0,00	0,00
	5/851000-050000	Errichtungskosten Kanal	13.222,27	30.000,00	-16.777,73	0,00	0,00	0,00
	Einzahlungen - Finanzierung - Mittelherkunft		13.222,27	30.000,00	-16.777,73	0,00	0,00	0,00
	Mittel aus Geldfluss aus der operativen Gebarung		13.222,27	30.000,00	-16.777,73	0,00	0,00	0,00
	6/851000+829910	Zuweisung von der Operativen Gebarung ABA Alland	13.222,27	30.000,00	-16.777,73	0,00	0,00	0,00
	Bedarfszuweisungen/KTZ		0,00	0,00	0,00	0,00	0,00	0,00
	Haushaltsrücklagen/Zahlungsmittelreserven		0,00	0,00	0,00	0,00	0,00	0,00
	Sonstige Kapitaltransfers und Subventionen		0,00	0,00	0,00	0,00	0,00	0,00
	Darlehen		0,00	0,00	0,00	0,00	0,00	0,00
	Finanzierungsleasing		0,00	0,00	0,00	0,00	0,00	0,00
	Veräußerung langfristiges Vermögen und sonstiges		0,00	0,00	0,00	0,00	0,00	0,00
Finanzierungsergebnis 1000003			0,00	0,00	0,00	0,00	0,00	0,00
	offene Verbindlichkeiten		0,00					
	offene Forderungen		0,00					

Vorhaben	Vorhabensbezeichnung		RA 2020	VA 2020	RA - VA	Summe RA bis 2020	Summe VA bis 2020	Summe RA - VA bis 2020
Konto	Bezeichnung							
1000023	Güterwegesanierung (1900 bis 2099)							
	Auszahlungen - Investitionen - Mittelverwendung		88.471,10	90.000,00	-1.528,90	0,00	0,00	0,00
	Anschaffungs- oder Herstellungskosten		88.471,10	90.000,00	-1.528,90	0,00	0,00	0,00
	5/710000-002000 Sanierung Güterwege		88.471,10	90.000,00	-1.528,90	0,00	0,00	0,00
	Einzahlungen - Finanzierung - Mittelherkunft		27.635,60	98.100,00	-70.464,40	0,00	0,00	0,00
	Mittel aus Geldfluss aus der operativen Gebarung		5.094,56	90.000,00	-84.905,44	0,00	0,00	0,00
	2/710000+813000 Erträge aus der Auflösung von Investitionszuschüssen (Kapitaltransfers)		5.094,56	0,00	5.094,56	0,00	0,00	0,00
	6/710000+829910 Zuweisung von operativen Gebarung		0,00	90.000,00	-90.000,00	0,00	0,00	0,00
	Bedarfszuweisungen/KTZ		5.625,00	5.600,00	25,00	0,00	0,00	0,00
	6/710000+871100 Bedarfszuweisung Güterwegerhaltung		5.625,00	5.600,00	25,00	0,00	0,00	0,00
	Haushaltsrücklagen/Zahlungsmittelreserven		0,00	0,00	0,00	0,00	0,00	0,00
	Sonstige Kapitaltransfers und Subventionen		16.916,04	2.500,00	14.416,04	0,00	0,00	0,00
	6/710000+860000 Zweckzuschuss Bund KIP 2020, Güterwege		11.291,04	0,00	11.291,04	0,00	0,00	0,00
	6/710000+861000 Förderung Güterwege		5.625,00	2.500,00	3.125,00	0,00	0,00	0,00
	Darlehen		0,00	0,00	0,00	0,00	0,00	0,00
	Finanzierungsleasing		0,00	0,00	0,00	0,00	0,00	0,00
	Veräußerung langfristiges Vermögen und sonstiges		0,00	0,00	0,00	0,00	0,00	0,00
	Finanzierungsergebnis 1000023		-60.835,50	8.100,00	-68.935,50	0,00	0,00	0,00
	offene Verbindlichkeiten		0,00					
	offene Forderungen		0,00					

Vorhaben	Vorhabensbezeichnung		RA 2020	VA 2020	RA - VA	Summe RA bis 2020	Summe VA bis 2020	Summe RA - VA bis 2020
Konto	Bezeichnung							
1000025	Ankauf Fahrzeug FF-Maria Raisenmarkt (2014 bis 2021)							
	Auszahlungen - Investitionen - Mittelverwendung		0,00	0,00	0,00	0,00	0,00	0,00
	Anschaffungs- oder Herstellungskosten		0,00	0,00	0,00	0,00	0,00	0,00
	Einzahlungen - Finanzierung - Mittelherkunft		10.000,00	46.000,00	-36.000,00	0,00	0,00	0,00
	Mittel aus Geldfluss aus der operativen Gebarung		0,00	0,00	0,00	0,00	0,00	0,00
	Bedarfszuweisungen/KTZ		10.000,00	0,00	10.000,00	0,00	0,00	0,00
	6/163010+871100	Bedarfszuweisung Feuerwehrfahrzeug	10.000,00	0,00	10.000,00	0,00	0,00	0,00
	Haushaltsrücklagen/Zahlungsmittelreserven		0,00	15.400,00	-15.400,00	0,00	0,00	0,00
	6/163010+894000	Entnahmen von zweckgebundenen Haushaltsrücklagen	0,00	15.400,00	-15.400,00	0,00	0,00	0,00
	Sonstige Kapitaltransfers und Subventionen		0,00	30.600,00	-30.600,00	0,00	0,00	0,00
	6/163010+861000	Förderung Land NÖ f. Ankauf MTF FF-Raisenmarkt	0,00	15.300,00	-15.300,00	0,00	0,00	0,00
	6/163010+863000	Kostenanteil FF-Maria Raisenmarkt f. Ankauf MTF	0,00	15.300,00	-15.300,00	0,00	0,00	0,00
	Darlehen		0,00	0,00	0,00	0,00	0,00	0,00
	Finanzierungsleasing		0,00	0,00	0,00	0,00	0,00	0,00
	Veräußerung langfristiges Vermögen und sonstiges		0,00	0,00	0,00	0,00	0,00	0,00
	Finanzierungsergebnis 1000025		10.000,00	46.000,00	-36.000,00	0,00	0,00	0,00
	offene Verbindlichkeiten		0,00					
	offene Forderungen		0,00					

Vorhaben	Vorhabensbezeichnung		RA 2020	VA 2020	RA - VA	Summe RA bis 2020	Summe VA bis 2020	Summe RA - VA bis 2020
Konto	Bezeichnung							
1000029	Straßenbeleuchtung Alland (ab 2014)							
	Auszahlungen - Investitionen - Mittelverwendung		166.931,62	109.400,00	57.531,62	0,00	0,00	0,00
	Anschaffungs- oder Herstellungskosten		166.931,62	109.400,00	57.531,62	0,00	0,00	0,00
	5/816000-010000	Errichtungskosten Straßenbeleuchtun	166.931,62	109.400,00	57.531,62	0,00	0,00	0,00
	Einzahlungen - Finanzierung - Mittelherkunft		166.931,62	0,00	166.931,62	0,00	0,00	0,00
	Mittel aus Geldfluss aus der operativen Gebarung		166.931,62	0,00	166.931,62	0,00	0,00	0,00
	6/816000+829920	Zuweisung aus der Operativen Gebarung	166.931,62	0,00	166.931,62	0,00	0,00	0,00
	Bedarfszuweisungen/KTZ		0,00	0,00	0,00	0,00	0,00	0,00
	Haushaltsrücklagen/Zahlungsmittelreserven		0,00	0,00	0,00	0,00	0,00	0,00
	Sonstige Kapitaltransfers und Subventionen		0,00	0,00	0,00	0,00	0,00	0,00
	Darlehen		0,00	0,00	0,00	0,00	0,00	0,00
	Finanzierungsleasing		0,00	0,00	0,00	0,00	0,00	0,00
	Veräußerung langfristiges Vermögen und sonstiges		0,00	0,00	0,00	0,00	0,00	0,00
Finanzierungsergebnis 1000029			0,00	-109.400,00	109.400,00	0,00	0,00	0,00
	offene Verbindlichkeiten		0,00					
	offene Forderungen		0,00					

Vorhaben	Vorhabensbezeichnung		RA 2020	VA 2020	RA - VA	Summe RA bis 2020	Summe VA bis 2020	Summe RA - VA bis 2020
Konto	Bezeichnung							
1000036	Ankauf eines Klärwart-Kfz							
	Auszahlungen - Investitionen - Mittelverwendung		15.874,04	14.500,00	1.374,04	0,00	0,00	0,00
	Anschaffungs- oder Herstellungskosten		15.874,04	14.500,00	1.374,04	0,00	0,00	0,00
	5/851017-040000	Ankauf eines Klärwart - KFZ neu	15.874,04	14.500,00	1.374,04	0,00	0,00	0,00
	Einzahlungen - Finanzierung - Mittelherkunft		15.874,04	0,00	15.874,04	0,00	0,00	0,00
	Mittel aus Geldfluss aus der operativen Gebarung		15.874,04	0,00	15.874,04	0,00	0,00	0,00
	6/851000+040000	Fahrzeug Verkauf	250,00	0,00	250,00	0,00	0,00	0,00
	6/851017+829910	Zuweisungen v. Operativen Gebarung ABA Klärw. KFZ	15.624,04	0,00	15.624,04	0,00	0,00	0,00
	Bedarfszuweisungen/KTZ		0,00	0,00	0,00	0,00	0,00	0,00
	Haushaltsrücklagen/Zahlungsmittelreserven		0,00	0,00	0,00	0,00	0,00	0,00
	Sonstige Kapitaltransfers und Subventionen		0,00	0,00	0,00	0,00	0,00	0,00
	Darlehen		0,00	0,00	0,00	0,00	0,00	0,00
	Finanzierungsleasing		0,00	0,00	0,00	0,00	0,00	0,00
	Veräußerung langfristiges Vermögen und sonstiges		0,00	0,00	0,00	0,00	0,00	0,00
Finanzierungsergebnis 1000036			0,00	-14.500,00	14.500,00	0,00	0,00	0,00
	offene Verbindlichkeiten		0,00					
	offene Forderungen		0,00					

Vorhaben	Vorhabensbezeichnung		RA 2020	VA 2020	RA - VA	Summe RA bis 2020	Summe VA bis 2020	Summe RA - VA bis 2020
Konto	Bezeichnung							
1000037	Neubau Bauhof Alland Klausenstraße (2017 bis 2020)							
	Auszahlungen - Investitionen - Mittelverwendung		10.000,00	0,00	10.000,00	0,00	0,00	0,00
	Anschaffungs- oder Herstellungskosten		10.000,00	0,00	10.000,00	0,00	0,00	0,00
	5/820000-752000	Zuführung an operativer Gebarung	10.000,00	0,00	10.000,00	0,00	0,00	0,00
	Einzahlungen - Finanzierung - Mittelherkunft		10.000,00	10.000,00	0,00	0,00	0,00	0,00
	Mittel aus Geldfluss aus der operativen Gebarung		0,00	0,00	0,00	0,00	0,00	0,00
	Bedarfszuweisungen/KTZ		10.000,00	10.000,00	0,00	0,00	0,00	0,00
	6/820000+301000	Beihilfe Raumordnungsmittel	10.000,00	10.000,00	0,00	0,00	0,00	0,00
	Haushaltsrücklagen/Zahlungsmittelreserven		0,00	0,00	0,00	0,00	0,00	0,00
	Sonstige Kapitaltransfers und Subventionen		0,00	0,00	0,00	0,00	0,00	0,00
	Darlehen		0,00	0,00	0,00	0,00	0,00	0,00
	Finanzierungsleasing		0,00	0,00	0,00	0,00	0,00	0,00
	Veräußerung langfristiges Vermögen und sonstiges		0,00	0,00	0,00	0,00	0,00	0,00
Finanzierungsergebnis 1000037			0,00	10.000,00	-10.000,00	0,00	0,00	0,00
	offene Verbindlichkeiten		0,00					
	offene Forderungen		0,00					

Vorhaben	Vorhabensbezeichnung	RA 2020	VA 2020	RA - VA	Summe RA bis 2020	Summe VA bis 2020	Summe RA - VA bis 2020
Konto	Bezeichnung						
1000038	Neubau Altstoff-Sammelzentrum ASZ Klausenstraße (2017 bis 2020)						
	Auszahlungen - Investitionen - Mittelverwendung	134.707,39	0,00	134.707,39	0,00	0,00	0,00
	Anschaffungs- oder Herstellungskosten	134.707,39	0,00	134.707,39	0,00	0,00	0,00
	5/813000-752000 Zuführung an operative Gebarung	134.707,39	0,00	134.707,39	0,00	0,00	0,00
	Einzahlungen - Finanzierung - Mittelherkunft	134.707,39	85.900,00	48.807,39	0,00	0,00	0,00
	Mittel aus Geldfluss aus der operativen Gebarung	0,00	0,00	0,00	0,00	0,00	0,00
	Bedarfszuweisungen/KTZ	85.970,00	85.900,00	70,00	0,00	0,00	0,00
	6/813000+871110 BeihilfeRaumordnungsmittel ASZ Alland	85.970,00	85.900,00	70,00	0,00	0,00	0,00
	Haushaltsrücklagen/Zahlungsmittelreserven	0,00	0,00	0,00	0,00	0,00	0,00
	Sonstige Kapitaltransfers und Subventionen	48.737,39	0,00	48.737,39	0,00	0,00	0,00
	6/813000+862000 Förderung GVA Baden f. ASZ Alland	22.737,39	0,00	22.737,39	0,00	0,00	0,00
	6/813000+862020 Kostenanteil Gemeinde Klausen Leopoldsdorf	26.000,00	0,00	26.000,00	0,00	0,00	0,00
	Darlehen	0,00	0,00	0,00	0,00	0,00	0,00
	Finanzierungsleasing	0,00	0,00	0,00	0,00	0,00	0,00
	Veräußerung langfristiges Vermögen und sonstiges	0,00	0,00	0,00	0,00	0,00	0,00
	Finanzierungsergebnis 1000038	0,00	85.900,00	-85.900,00	0,00	0,00	0,00
	offene Verbindlichkeiten	0,00					
	offene Forderungen	0,00					

Vorhaben	Vorhabensbezeichnung		RA 2020	VA 2020	RA - VA	Summe RA bis 2020	Summe VA bis 2020	Summe RA - VA bis 2020
Konto	Bezeichnung							
1000041	Erstellung Leitungskataster ABA Alland (2019 bis 2021)							
	Auszahlungen - Investitionen - Mittelverwendung		129.847,94	169.000,00	-39.152,06	0,00	0,00	0,00
	Anschaffungs- oder Herstellungskosten		129.847,94	169.000,00	-39.152,06	0,00	0,00	0,00
5/851001-004000	Leitungskataster ABA Alland		129.847,94	169.000,00	-39.152,06	0,00	0,00	0,00
	Einzahlungen - Finanzierung - Mittelherkunft		0,00	249.000,00	-249.000,00	0,00	0,00	0,00
	Mittel aus Geldfluss aus der operativen Gebarung		0,00	151.000,00	-151.000,00	0,00	0,00	0,00
6/851001+829910	Zuweisungen von Operativen Gebarung ABA Leitungskataster		0,00	151.000,00	-151.000,00	0,00	0,00	0,00
	Bedarfszuweisungen/KTZ		0,00	0,00	0,00	0,00	0,00	0,00
	Haushaltsrücklagen/Zahlungsmittelreserven		0,00	0,00	0,00	0,00	0,00	0,00
	Sonstige Kapitaltransfers und Subventionen		0,00	98.000,00	-98.000,00	0,00	0,00	0,00
6/851000+861010	Förderung NÖ Landesregierung ABA Leitungskataster		0,00	98.000,00	-98.000,00	0,00	0,00	0,00
	Darlehen		0,00	0,00	0,00	0,00	0,00	0,00
	Finanzierungsleasing		0,00	0,00	0,00	0,00	0,00	0,00
	Veräußerung langfristiges Vermögen und sonstiges		0,00	0,00	0,00	0,00	0,00	0,00
Finanzierungsergebnis 1000041			-129.847,94	80.000,00	-209.847,94	0,00	0,00	0,00
offene Verbindlichkeiten			0,00					
offene Forderungen			0,00					

Vorhaben	Vorhabensbezeichnung	RA 2020	VA 2020	RA - VA	Summe RA bis 2020	Summe VA bis 2020	Summe RA - VA bis 2020
Konto	Bezeichnung						
1000043	Erstellung Leitungskataster WVA Alland (2019 bis 2021)						
	Auszahlungen - Investitionen - Mittelverwendung	35.423,18	79.000,00	-43.576,82	0,00	0,00	0,00
	Anschaffungs- oder Herstellungskosten	35.423,18	79.000,00	-43.576,82	0,00	0,00	0,00
5/850100-004000	Leitungskataster WVA Alland	35.423,18	79.000,00	-43.576,82	0,00	0,00	0,00
	Einzahlungen - Finanzierung - Mittelherkunft	87.574,11	155.000,00	-67.425,89	0,00	0,00	0,00
	Mittel aus Geldfluss aus der operativen Gebarung	0,00	14.000,00	-14.000,00	0,00	0,00	0,00
6/850100+829910	Zuweisung von Operativen Gebarung WVA Leitungskataster	0,00	14.000,00	-14.000,00	0,00	0,00	0,00
	Bedarfszuweisungen/KTZ	0,00	0,00	0,00	0,00	0,00	0,00
	Haushaltsrücklagen/Zahlungsmittelreserven	0,00	0,00	0,00	0,00	0,00	0,00
	Sonstige Kapitaltransfers und Subventionen	7.574,11	61.000,00	-53.425,89	0,00	0,00	0,00
6/850100+861000	Förderung NÖ Landesregierung f. Leitungskataster WVA	7.574,11	61.000,00	-53.425,89	0,00	0,00	0,00
	Darlehen	80.000,00	80.000,00	0,00	0,00	0,00	0,00
11054/20035	WVA Erstellung Leitungskataster	80.000,00	80.000,00	0,00	0,00	0,00	0,00
	Finanzierungsleasing	0,00	0,00	0,00	0,00	0,00	0,00
	Veräußerung langfristiges Vermögen und sonstiges	0,00	0,00	0,00	0,00	0,00	0,00
	Finanzierungsergebnis 1000043	52.150,93	76.000,00	-23.849,07	0,00	0,00	0,00
	offene Verbindlichkeiten	0,00					
	offene Forderungen	0,00					

Vorhaben	Vorhabensbezeichnung		RA 2020	VA 2020	RA - VA	Summe RA bis 2020	Summe VA bis 2020	Summe RA - VA bis 2020
Konto	Bezeichnung							
1000052	Neubau Heizungsanlage Amtshaus (2020 bis 2021)							
	Auszahlungen - Investitionen - Mittelverwendung		28.431,19	26.000,00	2.431,19	0,00	0,00	0,00
	Anschaffungs- oder Herstellungskosten		28.431,19	26.000,00	2.431,19	0,00	0,00	0,00
5/029000-010000	Neubau Heizungsanlage Amtshaus		26.416,73	26.000,00	416,73	0,00	0,00	0,00
5/029000-752000	Zuführung aus investive Gebarung		2.014,46	0,00	2.014,46	0,00	0,00	0,00
	Einzahlungen - Finanzierung - Mittelherkunft		28.431,19	0,00	28.431,19	0,00	0,00	0,00
	Mittel aus Geldfluss aus der operativen Gebarung		0,00	0,00	0,00	0,00	0,00	0,00
	Bedarfszuweisungen/KTZ		8.027,00	0,00	8.027,00	0,00	0,00	0,00
6/029000+871100	Kapitaltransfers aus Gemeinde- Bedarfszuweisungsmittel		8.027,00	0,00	8.027,00	0,00	0,00	0,00
	Haushaltsrücklagen/Zahlungsmittelreserven		0,00	0,00	0,00	0,00	0,00	0,00
	Sonstige Kapitaltransfers und Subventionen		20.404,19	0,00	20.404,19	0,00	0,00	0,00
6/029000+860000	Transfers von Bund, Bundesfonds und Bundeskammern		20.404,19	0,00	20.404,19	0,00	0,00	0,00
	Darlehen		0,00	0,00	0,00	0,00	0,00	0,00
	Finanzierungsleasing		0,00	0,00	0,00	0,00	0,00	0,00
	Veräußerung langfristiges Vermögen und sonstiges		0,00	0,00	0,00	0,00	0,00	0,00
Finanzierungsergebnis 1000052			0,00	-26.000,00	26.000,00	0,00	0,00	0,00
	offene Verbindlichkeiten		0,00					
	offene Forderungen		0,00					

Vorhaben	Vorhabensbezeichnung	RA 2020	VA 2020	RA - VA	Summe RA bis 2020	Summe VA bis 2020	Summe RA - VA bis 2020
Konto	Bezeichnung						
2001000	Ankauf div. Vermögen lfd. (ab 2020)						
	Auszahlungen - Investitionen - Mittelverwendung	72.940,44	93.300,00	-20.359,56	0,00	0,00	0,00
	Anschaffungs- oder Herstellungskosten	72.940,44	93.300,00	-20.359,56	0,00	0,00	0,00
1/023000-042000	Amtsausstattung Meldeamt	0,00	3.600,00	-3.600,00	0,00	0,00	0,00
1/029000-020000	Ankauf von Maschinen	22.729,41	28.500,00	-5.770,59	0,00	0,00	0,00
1/029000-042000	Amtsausstattung	1.167,57	15.000,00	-13.832,43	0,00	0,00	0,00
1/211000-042000	Schulmöbel, Lehrmittel	5.416,81	14.000,00	-8.583,19	0,00	0,00	0,00
1/211000-042010	Computer, Server und Netzwerk VS	18.584,77	18.500,00	84,77	0,00	0,00	0,00
1/240000-020000	EDV Anlagen Kindergarten	3.410,00	0,00	3.410,00	0,00	0,00	0,00
1/240000-042100	Anschaffungen f. Sachaufwand	0,00	4.000,00	-4.000,00	0,00	0,00	0,00
1/612000-002020	Anteilige Errichtungskosten Gehsteig	-34.049,68	0,00	-34.049,68	0,00	0,00	0,00
1/612000-020000	Ankauf von Maschinen	0,00	500,00	-500,00	0,00	0,00	0,00
1/640000-050000	Ankauf von Verkehrszeichen	7.684,32	4.000,00	3.684,32	0,00	0,00	0,00
1/820000-020000	Ankauf von Maschinen	27.053,37	3.200,00	23.853,37	0,00	0,00	0,00
1/850000-042000	Betriebsausstattung	20.943,87	0,00	20.943,87	0,00	0,00	0,00
1/900000-020000	Ankauf von Maschinen, EDV Aufwand	0,00	2.000,00	-2.000,00	0,00	0,00	0,00
	Einzahlungen - Finanzierung - Mittelherkunft	0,00	0,00	0,00	0,00	0,00	0,00
	Mittel aus Geldfluss aus der operativen Gebarung	0,00	0,00	0,00	0,00	0,00	0,00
	Bedarfszuweisungen/KTZ	0,00	0,00	0,00	0,00	0,00	0,00
	Haushaltsrücklagen/Zahlungsmittelreserven	0,00	0,00	0,00	0,00	0,00	0,00
	Sonstige Kapitaltransfers und Subventionen	0,00	0,00	0,00	0,00	0,00	0,00
	Darlehen	0,00	0,00	0,00	0,00	0,00	0,00
	Finanzierungsleasing	0,00	0,00	0,00	0,00	0,00	0,00
	Veräußerung langfristiges Vermögen und sonstiges	0,00	0,00	0,00	0,00	0,00	0,00
Finanzierungsergebnis 2001000		-72.940,44	-93.300,00	20.359,56	0,00	0,00	0,00
	offene Verbindlichkeiten	0,00					
	offene Forderungen	0,00					

Salden Finanzierungsergebnisse		RA 2020	VA 2020	RA - VA	Summe RA bis 2020	Summe VA bis 2020	Summe RA - VA bis 2020
1000001	Gemeindestraßenbau-Wegeerhaltung (2000 bis 2099)	129.301,02	150.000,00	-20.698,98	0,00	0,00	0,00
	offene Verbindlichkeiten	0,00					
	offene Forderungen	0,00					
1000002	Wasserversorgungsanlage Alland (2000 bis 2099)	0,00	0,00	0,00	0,00	0,00	0,00
	offene Verbindlichkeiten	0,00					
	offene Forderungen	0,00					
1000003	Kanalbau Alland (2000 bis 2099)	0,00	0,00	0,00	0,00	0,00	0,00
	offene Verbindlichkeiten	0,00					
	offene Forderungen	0,00					
1000023	Güterwegesanieerung (1900 bis 2099)	-60.835,50	8.100,00	-68.935,50	0,00	0,00	0,00
	offene Verbindlichkeiten	0,00					
	offene Forderungen	0,00					
1000025	Ankauf Fahrzeu FF-Maria Raisenmarkt (2014 bis 2021)	10.000,00	46.000,00	-36.000,00	0,00	0,00	0,00
	offene Verbindlichkeiten	0,00					
	offene Forderungen	0,00					
1000029	Straßenbeleuchtung Alland (ab 2014)	0,00	-109.400,00	109.400,00	0,00	0,00	0,00
	offene Verbindlichkeiten	0,00					
	offene Forderungen	0,00					
1000036	Ankauf eines Klärwart-Kfz	0,00	-14.500,00	14.500,00	0,00	0,00	0,00
	offene Verbindlichkeiten	0,00					
	offene Forderungen	0,00					
1000037	Neubau Bauhof Alland Klausenstraße (2017 bis 2020)	0,00	10.000,00	-10.000,00	0,00	0,00	0,00
	offene Verbindlichkeiten	0,00					
	offene Forderungen	0,00					
1000038	Neubau Altstoff-Sammelzentrum ASZ Klausenstraße (2017 bis 2020)	0,00	85.900,00	-85.900,00	0,00	0,00	0,00
	offene Verbindlichkeiten	0,00					
	offene Forderungen	0,00					
1000041	Erstellung Leitungskataster ABA Alland (2019 bis 2021)	-129.847,94	80.000,00	-209.847,94	0,00	0,00	0,00
	offene Verbindlichkeiten	0,00					
	offene Forderungen	0,00					
1000043	Erstellung Leitungskataster WVA Alland (2019 bis 2021)	52.150,93	76.000,00	-23.849,07	0,00	0,00	0,00
	offene Verbindlichkeiten	0,00					
	offene Forderungen	0,00					

Salden Finanzierungsergebnisse		RA 2020	VA 2020	RA - VA	Summe RA bis 2020	Summe VA bis 2020	Summe RA - VA bis 2020
1000052	Neubau Heizungsanlage Amtshaus (2020 bis 2021)	0,00	-26.000,00	26.000,00	0,00	0,00	0,00
	offene Verbindlichkeiten	0,00					
	offene Forderungen	0,00					
Saldo Investive Einzelvorhaben		768,51	306.100,00	-305.331,49	0,00	0,00	0,00
	offene Verbindlichkeiten	0,00					
	offene Forderungen	0,00					
2001000	Ankauf div. Vermögen lfd. (ab 2020)	-72.940,44	-93.300,00	20.359,56	0,00	0,00	0,00
	offene Verbindlichkeiten	0,00					
	offene Forderungen	0,00					
Saldo Sonstige Investitionen		-72.940,44	-93.300,00	20.359,56	0,00	0,00	0,00
	offene Verbindlichkeiten	0,00					
	offene Forderungen	0,00					
Saldo der gesamten Investitionstätigkeit		-72.171,93	212.800,00	-284.971,93	0,00	0,00	0,00
	offene Verbindlichkeiten	0,00					
	offene Forderungen	0,00					

Nachweis Kundenforderungen

Konto	Bezeichnung	Saldo Brutto	Netto	USt
	Nicht voranschlagswirksame Gebarung			
0/000000+361000	Bundesgebühren	317,40	317,40	0,00
0/000000+369040	Mittagessenverwahrkasse	2.303,00	2.303,00	0,00
0/000000+369050	Sonstige Erläge - Ferienwoche Beiträge	180,00	180,00	0,00
	Summe Nicht voranschlagswirksame Gebarung	2.800,40	2.800,40	0,00
010000	Gemeindeamt			
2/010000+810000	Inserate im Mitteilungsblatt	189,00	157,50	31,50
	Summe 010000 Gemeindeamt	189,00	157,50	31,50
019000	Repräsentationen			
2/019000+828000	Rückersätze von Ausgaben	10,00	10,00	0,00
	Summe 019000 Repräsentationen	10,00	10,00	0,00
131000	Bau- und Feuerpolizei			
2/131000+816000	Ers.d. Sachverständigenhonorare	1.680,00	1.680,00	0,00
	Summe 131000 Bau- und Feuerpolizei	1.680,00	1.680,00	0,00
133000	Veterinärpolizei			
2/133000+808000	Erlöse für Hundemarke	6,00	6,00	0,00
	Summe 133000 Veterinärpolizei	6,00	6,00	0,00
211000	Volksschule			
2/211000+852000	Gebühren f.d. Nachmittagsbetreuung Volksschule Alland	3.570,00	3.184,31	385,69
	Summe 211000 Volksschule	3.570,00	3.184,31	385,69
232000	Schülerbetreuung			
2/232000+829000	Sonstige Einnahmen (Sportwoche)	382,00	382,00	0,00
	Summe 232000 Schülerbetreuung	382,00	382,00	0,00
240000	Kindergarten Alland			
2/240000+810000	Materialbeitrag	2.724,00	2.414,03	309,97
2/240000+812000	Elternbeiträge für Nachmittagsbetreuung KIGA	495,40	444,22	51,18
	Summe 240000 Kindergarten Alland	3.219,40	2.858,25	361,15
612000	Gemeindestraßen			
2/612000+811000	Interessentenbeitr. f.Gem.Str.	3,63	3,63	0,00
	Summe 612000 Gemeindestraßen	3,63	3,63	0,00

Konto	Bezeichnung	Saldo Brutto	Netto	USt
817000	Friedhöfe			
2/817000+852000	Grabstellengebühren	6.344,00	6.344,00	0,00
2/817000+852100	Begräbnis- Leichenkammergebühr	2.500,00	2.500,00	0,00
2/817000+852200	Sonstige Einnahmen (Beerdigungsgebühren)	1.100,00	1.100,00	0,00
	Summe 817000 Friedhöfe	9.944,00	9.944,00	0,00
840000	Grundbesitz			
2/840000+811020	Erlöse Verpachtung landwirtschaftliche Grundstücke	1.500,00	1.500,00	0,00
	Summe 840000 Grundbesitz	1.500,00	1.500,00	0,00
850000	Betriebe der Wasserversorgung			
2/850000+307000	Wasseranschlussgebühren neu	4.801,87	4.365,33	436,54
2/850000+852100	Bereitstellungsgebühr Wasserzähler	4.046,08	3.678,25	367,83
2/850000+852200	Wasserbezugsgebühr	-5.878,00	-5.343,63	-534,37
	Summe 850000 Betriebe der Wasserversorgung	2.969,95	2.699,95	270,00
851000	Betriebe der Abwasserbeseitigung			
2/851000+307000	Kanalanschlussgebühren	7.572,72	6.884,28	688,44
2/851000+852100	Kanalbenützungsgebühr	21.834,94	19.849,88	1.985,06
	Summe 851000 Betriebe der Abwasserbeseitigung	29.407,66	26.734,16	2.673,50
920000	Ausschließliche Gemeindeabgaben			
2/920000+830000	Grundsteuer A	-816,94	-816,94	0,00
2/920000+831000	Grundsteuer B	1.713,73	1.713,73	0,00
2/920000+838000	Hundeabgabe	1.235,70	1.235,70	0,00
2/920000+841000	Gebrauchsabgabe	29.255,40	29.255,40	0,00
2/920000+849000	Nebenansprüche (Mahngebühren)	436,66	436,66	0,00
2/920000+850000	Aufschließungsabgabe	148.138,60	148.138,60	0,00
2/920000+856000	Verwaltungsabgaben, Totenbeschaugebühren	677,00	677,00	0,00
	Summe 920000 Ausschließliche Gemeindeabgaben	180.640,15	180.640,15	0,00
	Gesamt	Brutto	Netto	USt
		236.322,19	232.600,35	3.721,84

Forderungen

Konto	Bezeichnung	Offen	Saldo lt. Konto	Differenz
230000	Kurzfristige Forderungen aus Lieferungen und Leistungen	10.890,43	5.742,63	5.147,80
231000	Langfristige Forderungen aus Lieferungen und Leistungen	0,00	0,00	0,00
233000	Forderungen aus Abgaben	225.431,76	230.579,56	-5.147,80
Summe		236.322,19	236.322,19	0,00

Nachweis Lieferantenverbindlichkeiten

Konto	Bezeichnung	Saldo Brutto	Netto	USt
Nicht voranschlagswirksame Gebarung				
9/000000-362000	Lohnsteuer	7.552,58	7.552,58	0,00
9/000000-362100	BVA - Aktive Beamte	16.771,01	16.771,01	0,00
9/000000-362300	Gebietskrankenkasse	4.590,42	4.590,42	0,00
9/000000-362400	Familienbeihilfen - Fondsbeiträge	2.301,65	2.301,65	0,00
Summe Nicht voranschlagswirksame Gebarung		31.215,66	31.215,66	0,00
010000 Gemeindeamt				
1/010000-456000	Büromaterial	910,30	861,80	48,50
1/010000-457000	Gesetzblätter, Zeitschriften	-33,83	-10,15	-23,68
1/010000-616000	Instandhaltung der Maschinen	1.200,00	1.200,00	0,00
1/010000-631000	Telefongebühren	180,00	180,00	0,00
1/010000-631000	Telefongebühren	9,97	9,39	0,58
1/010000-640000	Rechtskosten	36,77	36,77	0,00
1/010000-670000	Versicherungen	6.525,82	6.525,82	0,00
Summe 010000 Gemeindeamt		8.829,03	8.803,63	25,40
019000 Repräsentationen				
1/019000-723000	Repräsentationsauslagen	180,00	180,00	0,00
Summe 019000 Repräsentationen		180,00	180,00	0,00
022000 Standesamt				
1/022000-520000	Geldbezüge Standesamt	760,00	760,00	0,00
1/022000-752000	Verbandsbeitrag	13.557,40	13.557,40	0,00
Summe 022000 Standesamt		14.317,40	14.317,40	0,00
029000 Amtsgebäude				
1/029000-451000	Beheizung	179,70	169,22	10,48
1/029000-454000	Reinigung des Amtsgebäudes	153,34	144,39	8,95
1/029000-600000	Stromverbrauch	31,00	29,19	1,81
1/029000-614010	Aufwand nach Ölaustritt Amtshaus Heizungskeller	8.212,07	7.974,33	237,74
Summe 029000 Amtsgebäude		8.576,11	8.317,13	258,98
031000 Raumordnung und Raumplanung				
1/031000-456000	Bauamt, Anschaffungen und Ausgaben	10,00	10,00	0,00
Summe 031000 Raumordnung und Raumplanung		10,00	10,00	0,00

Konto	Bezeichnung	Saldo Brutto	Netto	USt
060000	Beiträge an Verbände, Vereine und sonstige Organisationen			
1/060000-726000	Subventionen an Vereine	500,00	500,00	0,00
	Summe 060000 Beiträge an Verbände, Vereine und sonstige Organisationen	500,00	500,00	0,00
211000	Volksschule			
1/211000-043000	Schulmöbel, Lehrmittel	98,60	98,60	0,00
1/211000-451000	Beheizung	1.515,85	1.389,53	126,32
1/211000-454000	Reinigungsmaterial	1.003,63	919,99	83,64
1/211000-729000	Sonst.Aufwendungen f. Werkz., Mat.usw.,	85,56	78,42	7,14
	Summe 211000 Volksschule	2.703,64	2.486,54	217,10
211001	VS Nachmittag- u. Ferienbetreuung			
1/211001-729000	Aufwendungen f. Nachmittags-u. Ferienbetreuung	396,55	378,21	18,34
	Summe 211001 VS Nachmittag- u. Ferienbetreuung	396,55	378,21	18,34
232000	Schülerbetreuung			
1/232000-620000	Schülerbeförderung, Ausgaben Schulbus	210,42	210,42	0,00
	Summe 232000 Schülerbetreuung	210,42	210,42	0,00
240000	Kindergarten Alland			
1/240000-400100	Materialaufwand neu (Bücher, Spiele, etc..)	728,72	657,63	71,09
1/240000-451000	Beheizung	1.453,24	1.207,87	245,37
1/240000-454000	Reinigungsmittel Kindergarten	274,93	229,11	45,82
	Summe 240000 Kindergarten Alland	2.456,89	2.094,61	362,28
320000	Ausbildung in Musik und darstellender Kunst			
1/320000-720010	Kostenersätze für Musikschule	11,77	11,77	0,00
	Summe 320000 Ausbildung in Musik und darstellender Kunst	11,77	11,77	0,00
510000	Medizinische Bereichsversorgung			
1/510000-728100	Totenbeschau Aufwendungen	727,05	727,05	0,00
	Summe 510000 Medizinische Bereichsversorgung	727,05	727,05	0,00
519000	Sonstige Einrichtungen und Maßnahmen			
1/519000-729000	Verbrauchsgüter f. Covid 19 2020	897,80	897,80	0,00
	Summe 519000 Sonstige Einrichtungen und Maßnahmen	897,80	897,80	0,00
612000	Gemeindestraßen			
1/612000-611000	Inst. Gemeindestraßen, Brücken	3.767,56	3.767,56	0,00

Konto	Bezeichnung	Saldo Brutto	Netto	USt
1/612000-700000	Anerkennungszinse, Mieten usw.	87,60	87,60	0,00
1/612000-728000	Winterdienst (Streumaterial)	2.156,03	2.156,03	0,00
	Summe 612000 Gemeindestraßen	6.011,19	6.011,19	0,00
771000	Maßnahmen zur Förderung des Fremdenverkehrs			
1/771000-728000	Insertionen, Werbeeinschaltungen u. dgl.	441,00	441,00	0,00
	Summe 771000 Maßnahmen zur Förderung des Fremdenverkehrs	441,00	441,00	0,00
816000	Öffentliche Beleuchtung und öffentliche Uhren			
1/816000-600000	Strom - öffentliche Beleuchtung	61,00	61,00	0,00
	Summe 816000 Öffentliche Beleuchtung und öffentliche Uhren	61,00	61,00	0,00
817000	Friedhöfe			
1/817000-728000	Totengräber und sonstige Ausgaben	282,94	282,94	0,00
	Summe 817000 Friedhöfe	282,94	282,94	0,00
820000	Bauhof Alland			
1/820000-402000	Werkzeug u. sonstiges Material Bauhof	112,79	106,20	6,59
1/820000-454000	Reinigungsmittel	20,75	19,54	1,21
1/820000-631000	Telefongebühren Bauhof	20,90	19,68	1,22
	Summe 820000 Bauhof Alland	154,44	145,42	9,02
821000	Bauhof Fuhrpark Garagen			
1/821000-452000	Treibstoffe	142,30	133,99	8,31
	Summe 821000 Bauhof Fuhrpark Garagen	142,30	133,99	8,31
828000	Tropfsteinhöhle Alland			
1/828000-729000	Diverse Ausgaben für Tropfsteinhöhle und TVA Alland	151,14	125,95	25,19
	Summe 828000 Tropfsteinhöhle Alland	151,14	125,95	25,19
840000	Grundbesitz			
1/840000-710000	Steuern und Abgaben	151,00	151,00	0,00
	Summe 840000 Grundbesitz	151,00	151,00	0,00
850000	Betriebe der Wasserversorgung			
1/850000-612000	Instandhaltung WVA Alland	1.197,04	997,53	199,51
1/850000-617000	Instandhaltung Fahrzeuge WVA Alland	218,71	182,26	36,45
1/850000-619000	Aufwendungen f. Wasserzähler Einbauten u. Tausch WVA Alland	342,00	285,00	57,00
1/850000-631010	Telefongebühren Alarmierungen Pumpstationen WVA Alland	2,38	1,98	0,40
	Summe 850000 Betriebe der Wasserversorgung	1.760,13	1.466,77	293,36

Rechnungsabschluss 2020

Marktgemeinde Alland

Nachweis Lieferantenverbindlichkeiten

Konto	Bezeichnung	Saldo Brutto	Netto	USt
851000	Betriebe der Abwasserbeseitigung			
1/851000-454000	Reinigungsmittel Kläranlage	80,58	67,15	13,43
1/851000-459000	Sonst.Verbrauchsg. Laborbedarf	4.401,53	3.667,94	733,59
1/851000-600000	Strom Kläranlage Mayerling	0,01	0,01	0,00
1/851000-612000	Instandhaltung von Abwasseranlagen ABA Alland	4.249,43	3.863,12	386,31
1/851000-617000	Instandhaltung d. Fahrzeuge	119,90	99,92	19,98
1/851000-631000	Telefongebühren	0,84	0,70	0,14
	Summe 851000 Betriebe der Abwasserbeseitigung	8.852,29	7.698,84	1.153,45
851010	Kanal Pumpstationen			
1/851010-631010	TelefongebührenPumpstationen	20,08	16,73	3,35
	Summe 851010 Kanal Pumpstationen	20,08	16,73	3,35
853002	Hauptplatz 142 Gansfushaus			
1/853002-614000	InstandhaltungBetriebskosten	-26,86	-26,86	0,00
	Summe 853002 Hauptplatz 142 Gansfushaus	-26,86	-26,86	0,00
	Gesamt	Brutto	Netto	USt
		89.032,97	86.658,19	2.374,78

Verbindlichkeiten

Konto	Bezeichnung	Offen	Saldo lt. Konto	Differenz
331000	Kurzfristige Verbindlichkeiten aus Lieferungen und Leistungen	60.950,21	60.950,21	0,00
332000	Langfristige Verbindlichkeiten aus Lieferungen und Leistungen	0,00	0,00	0,00
333000	Kurzfristige Verbindlichkeiten aus Abgaben	28.082,76	28.082,76	0,00
Summe		89.032,97	89.032,97	0,00

Nettovermögensveränderungsrechnung (Anlage 1d)

Nettovermögensveränderungsrechnung	Saldo der Eröffnungsbilanz	Kumuliertes Nettoergebnis	Haushalts-rücklagen	Neubewertungs-rücklagen	Fremdwährungs-umrechnungs-rücklagen	Summe Nettovermögen
Nettovermögen zum 31.12.2019	9.468.943,65	0,00	9.667.515,74	0,00	0,00	19.136.459,39
1. Änderungen der Ansatz- und Bewertungsmethoden	0,00	0,00	XXXXXXXXXXXXXX	0,00	0,00	0,00
2. Nacherfassung von Vermögenswerten	23.135,31	0,00	XXXXXXXXXXXXXX	XXXXXXXXXXXXXX	XXXXXXXXXXXXXX	23.135,31
3. Änderung der erstmaligen Eröffnungsbilanz (gem. § 38 Abs. 8)	-57.047,85	XXXXXXXXXXXXXX	XXXXXXXXXXXXXX	0,00	0,00	-57.047,85
Angepasstes Nettovermögen zum 31.12.2019	9.435.031,11	0,00	9.667.515,74	0,00	0,00	19.102.546,85
4. Veränderung aus der Bewertung von zur Veräußerung verfügbarer Finanzinstrumente	XXXXXXXXXXXXXX	XXXXXXXXXXXXXX	XXXXXXXXXXXXXX	0,00	XXXXXXXXXXXXXX	0,00
5. Veränderung aus der Bewertung von Beteiligungen	XXXXXXXXXXXXXX	XXXXXXXXXXXXXX	XXXXXXXXXXXXXX	0,00	XXXXXXXXXXXXXX	0,00
6. Veränderung aus der Umrechnung von Vermögen und Fremdmittel in fremder Währung	XXXXXXXXXXXXXX	XXXXXXXXXXXXXX	XXXXXXXXXXXXXX	XXXXXXXXXXXXXX	3.349,57	3.349,57
Summe Nettoveränderung, die nicht in die Ergebnisrechnung eingegangen ist						
7. Nettoergebnis des Finanzjahres (SA0)	XXXXXXXXXXXXXX	-56.056,22	XXXXXXXXXXXXXX	XXXXXXXXXXXXXX	XXXXXXXXXXXXXX	-56.056,22
8. Zuweisung und Entnahmen von Haushaltsrücklagen (SU23)	XXXXXXXXXXXXXX	-19,91	19,91	XXXXXXXXXXXXXX	XXXXXXXXXXXXXX	0,00
Nettovermögen zum 31.12.2020	9.435.031,11	-56.076,13	9.667.535,65	0,00	3.349,57	19.049.840,20

Nachweis über Transferzahlungen (Anlage 6a)

Haushaltskonto	Bezeichnung Ansatz	Bezeichnung Post	Summe Einzahlungen	Summe Auszahlungen
Transferzahlungen von/an Bund, Bundesfonds, Bundeskammern				
Gesamtsumme Transferzahlungen von/an Bund, Bundesfonds, Bundeskammern			76.151,22	0,00
Summe Kapitaltransfers			0,00	0,00
Summe Laufende Transfers			76.151,22	0,00
2/851000+860000	Betriebe der Abwasserbeseitigung	ABA BA 2 Alland, KPC Zinsen	44.455,99	
6/029000+860000	Amtsgebäude	Transfers von Bund, Bundesfonds und Bundeskammern	20.404,19	
6/710000+860000	Land- und Forstwirtschaftlicher Weg ebau	Zweckzuschuss Bund KIP 2020, Güterwege	11.291,04	
Transferzahlungen von/an Länder, Landesfonds, Landesammern				
Gesamtsumme Transferzahlungen von/an Länder, Landesfonds, Landesammern			179.190,59	0,00
Summe Kapitaltransfers			0,00	0,00
Summe Laufende Transfers			179.190,59	0,00
2/163020+861040	Freiwillige Feuerwehr Alland	Zinsenzuschuss NÖ LR zu FF-Haus Anteil FF-Alland	3.733,51	
2/419000+861000	Sonstige Einrichtungen und Maßnahmen	Transfers von Ländern, Landesfonds und Landesammern	29.676,30	
2/828000+861000	Tropfsteinhöhle Alland	Förderung f. Sanierung Tropfsteinhöhle	5.105,70	
2/840010+861030	Grundankauf Klausenstraße	Zinsenzuschuss DI Ankauf Grdst. Dietz	933,19	
2/851000+861010	Betriebe der Abwasserbeseitigung	Zuschuss KPC Umweltförderung ABA Erw. Holzschlag	1.716,00	
2/940000+871100	Bedarfszuweisungen	Bedarfszuweisung II (Härteausgleich Covid-19)	15.204,78	
6/029000+871100	Amtsgebäude	Kapitaltransfers aus Gemeinde-Bedarfszuweisungsmittel	8.027,00	
6/163010+871100	Feuerwehr M. Raisenmarkt	Bedarfszuweisung Feuerwehrfahrzeug	10.000,00	
6/710000+861000	Land- und Forstwirtschaftlicher Weg ebau	Förderung Güterwege	5.625,00	
6/710000+871100	Land- und Forstwirtschaftlicher Weg ebau	Bedarfszuweisung Güterwegerhaltung	5.625,00	
6/813000+871110	Abfallbeseitigung	BeihilfeRaumordnungsmittel ASZ Alland	85.970,00	
6/850100+861000	WVA Alland, Leitungskataster	Förderung NÖ Landesregierung f. Leitungskataster WVA	7.574,11	
Transferzahlungen von/an Gemeinden, Gemeindeverbände, Gemeindefonds				
Gesamtsumme Transferzahlungen von/an Gemeinden, Gemeindeverbände, Gemeindefonds			48.737,39	280.972,95
Summe Kapitaltransfers			0,00	0,00
Summe Laufende Transfers			48.737,39	280.972,95
6/813000+862000	Abfallbeseitigung	Förderung GVA Baden f. ASZ Alland	22.737,39	
6/813000+862020	Abfallbeseitigung	Kostenanteil Gemeinde Klausen Leopoldsdorf	26.000,00	
1/210010-720010	Neue Mittelschule Alland	Schulumlage		90.293,60
1/213010-720010	Sonderschule Hinterbrühl	Schulumlage		4.231,12
1/213020-720010	Sonderschule Baden	Schulumlage		30.213,75
1/214000-720010	Polytechnische Schule Baden	Schulumlage		9.512,63
5/029000-752000	Amtsgebäude	Zuführung aus investive Gebarung		2.014,46
5/813000-752000	Abfallbeseitigung	Zuführung an operative Gebarung		134.707,39
5/820000-752000	Bauhof Alland	Zuführung an operativer Gebarung		10.000,00

Haushaltskonto	Bezeichnung Ansatz	Bezeichnung Post	Summe Einzahlungen	Summe Auszahlungen
Transferzahlungen von/an Sozialversicherungsträger				
	Gesamtsumme Transferzahlungen von/an Sozialversicherungsträger		0,00	4.192,60
	Summe Kapitaltransfers		0,00	0,00
	Summe Laufende Transfers		0,00	4.192,60
1/000000-753000	Gemeindevertretung	Pensionskasse für Bürgermeister		4.192,60
Transferzahlungen von/an sonst. Träger des öffentlichen Rechts				
	Gesamtsumme Transferzahlungen von/an sonst. Träger des öffentlichen Rechts		18.756,46	10.695,00
	Summe Kapitaltransfers		0,00	0,00
	Summe Laufende Transfers		18.756,46	10.695,00
2/163020+863000	Freiwillige Feuerwehr Alland	Rückersätze f. Darlehnsrückzahlung FF-Alland	18.756,44	
2/900000+828000	Gesonderte Verwaltung Finanzverwaltung	Rückersätze Finanzamt	0,02	
1/163010-754000	Feuerwehr M. Raisenmarkt	Subvention FF-Maria Raisenmarkt		4.000,00
1/163020-754000	Freiwillige Feuerwehr Alland	Subvention FF-Alland		3.495,00
1/163030-754000	Freiwillige Feuerwehr Groisbach	Subvention FF-Groisbach		3.200,00
	Gesamtsumme		322.835,66	295.860,55

Nachweis über Haushaltsrücklagen und
Zahlungsmittelreserven (Anlage 6b)

Haushaltsrücklagen		Rücklagenstand			Rücklagenstand	Zahlungsmittelreserven		
Nr.	Verwendungszweck	31.12.2019	Zuführungen	Entnahmen	31.12.2020	31.12.2019	31.12.2020	Konto-/Sparbuchnummer
8/9990934/00003	Rücklagen ABA Alland	49.988,36	15,00	18,58	49.984,78	49.988,36	49.984,78	ZW 14 210014 AT93 3225 0000 0082 5539
8/9990935/00001	Allgemeine Rücklagen für Feuerwehren	49.297,69	31,32	7,83	49.321,18	49.274,28	49.321,18	ZW 12 210012 AT93 4300 0430 0034 1005
8/9990935/00002	Eröffnungsrücklage 2020	9.568.229,69	0,00	0,00	9.568.229,69			
Gesamtsummen		9.667.515,74	46,32	26,41	9.667.535,65	99.262,64	99.305,96	

Einzelnachweis über Finanzschulden und Schuldendienst
(Anlage 6c)

Kontonummer Darlehensnr.	Ansatz	Darlehensgeber/Sitz des Gläubigers Aktenzahl	Verwendungszweck Genehmigungsdatum/-vermerk	Beschluss- Datum	Zinssatz	Währung	Laufzeit
1. Darlehen für Investitionszwecke (Dfl)							
1.1. ... von Trägern des öffentlichen Rechts							
1.1.1. ... von Bund, Bundesfonds, Bundeskammern							
753	851000	NÖ Wasserwirtschaftsfonds /AT	Sockelförderung NÖ Wasserwirtschaftsfond, für Erweiterung Kanal Holzschlag ABA05		1,000%	EUR	01.05.2019 -
20025		602526704					01.05.2042
13671	851000	Hypo NOE Gruppe BWWF/AT	Kanalprojekt Alland, Bundes-Wasser-Wirtschaftsfonds, Kanaldarlehn		2,000%	EUR	01.01.1997 -
20114		91.0235	18.05.1992				31.12.2034
1.1.2. ... von Ländern, Landesfonds, Landeskammern							
11943	853010	Hypo NOE Gruppe NÖ Wohnbauförderung/AT	Arzt hausbau - NÖ.Wohnbauförderung, Wohnbaudarlehn		1,000%	EUR	01.01.2001 -
10154		07320789006	18.12.2001/F2-B-02/230.789/2				31.12.2026
1.1.3. ... von Gemeinden, Gemeindeverbänden, Gemeindefonds							
1.1.4. ... von Sozialversicherungsträgern							
1.1.5. ... von sonstigen Trägern des öffentlichen Rechts							
1.2. ... von Beteiligungen der Gebietskörperschaft (ohne Finanzunternehmen)							
1.3. ... von Unternehmen (ohne Beteiligungen und ohne Finanzunternehmen)							
1.4. ... von Finanzunternehmen							
1.4.1. ... von Finanzunternehmen im Inland							
258	163020	Hypo Niederösterreich Gruppe Bank AG /AT	Anteil Gemeinde an Neubau FF-Haus Alland	15.09.2018	0,570%	EUR	12.11.2018 -
10160		466304018					31.12.2038
258	612000	Hypo Niederösterreich Gruppe Bank AG /AT	Straßenbau Klausenweg	27.06.2017	0,740%	EUR	01.08.2017 -
10186			02.08.2017/IVW3-DD-3060101*016-2017				01.07.2037
258	840010	Hypo Niederösterreich Gruppe Bank AG /AT	Ankauf Grundstück Klausenstraße, ehem. Dietz	01.07.2015	0,940%	EUR	01.01.2016 -
10284		00466243701	03.11.2015/F1-IMP-1018/003-2015				30.09.2035
258	240000	Hypo Niederösterreich Gruppe Bank AG /AT	Rückkauf Kindergarten Alland, aus Leasinggeschäft	01.07.2015	0,790%	EUR	31.12.2015 -
10294		00466243809					30.06.2025
258	163020	Hypo Niederösterreich Gruppe Bank AG /AT	Anteil FF-Alland an Neubau FF-Haus Alland	17.09.2018	0,570%	EUR	01.10.2018 -
20160		466304107					31.12.2042
258	850020	Hypo Niederösterreich Gruppe Bank AG /AT	WVA Sanierung Hochbehälter Groisbach, Kreithquelle	27.06.2017	0,750%	EUR	01.09.2017 -
20324		466-273406	18.08.2017/IVW3-D-3060101/015-2017				31.12.2038

Kontonummer Darlehensnr.	Darlehenshöhe Gesamt	Buchwert 31.12.2019	Zugang	Tilgung	Zinsen	Summe Schuldendienst	Schuldendienst- ersätze	Buchwert 31.12.2020	Kursgewinn/ -verlust	Buchwert inkl. KG/KV	Netto Schuldendienst
753	26.564,00	26.564,00	675,03	-277,64	0,00	-277,64	0,00	27.516,67	0,00	27.516,67	-277,64
20025 13671	5.966.294,34	2.324.518,64	0,00	182.045,73	42.300,69	224.346,42	58.134,12	2.142.472,91	0,00	2.142.472,91	166.212,30
20114											
11943 10154	145.345,67	128.563,16	0,00	2.718,14	1.278,86	3.997,00	0,00	125.845,02	0,00	125.845,02	3.997,00
258 10160	200.000,00	190.538,24	0,00	9.513,50	1.090,32	10.603,82	1.083,01	181.024,74	0,00	181.024,74	9.520,81
258 10186	150.000,00	132.458,48	0,00	7.108,24	1.094,63	8.202,87	860,25	125.350,24	0,00	125.350,24	7.342,62
258 10284	150.000,00	121.902,88	0,00	3.594,09	472,59	4.066,68	933,19	118.308,79	-3.574,46	114.734,33	3.133,49
258 10294	340.000,00	207.276,20	0,00	33.856,08	1.597,32	35.453,40	0,00	173.420,12	0,00	173.420,12	35.453,40
258 20160	500.000,00	462.594,89	0,00	18.857,51	2.680,74	21.538,25	2.650,50	443.737,38	0,00	443.737,38	18.887,75
258 20324	250.000,00	220.764,25	0,00	11.847,02	1.638,50	13.485,52	0,00	208.917,23	0,00	208.917,23	13.485,52

Kontonummer Darlehensnr.	Ansatz	Darlehensgeber/Sitz des Gläubigers Aktenzahl	Verwendungszweck Genehmigungsdatum/-vermerk	Beschluss-Datum	Zinssatz	Währung	Laufzeit
9473 10174	630000	Volksbank Wien-Baden AG /AT 43000343305	Hochwasserschutzbau Pöllerbach	15.12.2011	3,250%	EUR	01.01.2012 - 31.12.2033
9473 20104	853000	Volksbank Wien-Baden AG /AT 43000343303	Ankauf Hauptstraße 187 14.05.2003/IVW3-D-3060101/005-2003	12.03.2003	1,625%	EUR	01.01.2003 - 31.12.2023
9473 20154	851000	Volksbank Wien-Baden AG /AT 43000343306	Kanalbau Holzschlag	15.12.2011	3,250%	EUR	01.01.2012 - 30.09.2037
9473 20224	853000	Volksbank Wien-Baden AG /AT 43000343304	Ankauf Hauptplatz 142, Gansfushaus 29.11.2006/IVW3-D-3060101/009-2006	26.09.2006	0,950%	EUR	01.01.2007 - 31.12.2026
9473 20234	853000	Volksbank Wien-Baden AG /AT 43000342630	Sanierung Wohnhaus Gruberweg 165 09.06.2010/Ansuchen zurückgezogen	15.09.2009	0,950%	EUR	01.01.2011 - 31.12.2031
9475 10144	853010	Raiffeisen Regionalbank Mödling eGen mbH Raika Alland/ 20.803.219	Umbau Arzthaus, Hypothekendarlehn 12.11.2001	01.01.2001	0,250%	EUR	01.01.2002 - 31.12.2028
9475 10164	530000	Raiffeisen Regionalbank Mödling eGen mbH Raika Alland/ 20.803.227	Bezirksstelle ÖRK Baden 06.05.2003	12.03.2003	0,500%	EUR	01.01.2003 - 31.12.2023
9475 10183	950000	Raiffeisen Regionalbank Mödling eGen mbH Raika Alland/ 10.802.890	Errichtung Photovoltaikanlagen 18.04.2014/IVW3-D-3060101/013-2014	27.02.2014	0,800%	EUR	31.05.2015 - 31.05.2035
9475 10274	631000	Raiffeisen Regionalbank Mödling eGen mbH Raika Alland/ 10.802.882	Ausbau des linearen Hochwasserschutzes , an der Schwechat durch Alland 30.04.2014/IVW3-D-3060101/012-2014	27.02.2014	0,800%	EUR	31.05.2014 - 31.05.2034
9475 20034	850000	Raiffeisen Regionalbank Mödling eGen mbH Raika Alland/ 20.803.177	Errichtung WVA Raisenmarkt 29.09.1997/IVW3-D-39/8-97	14.05.1997	0,380%	EUR	01.01.1997 - 31.12.2023
9475 20124	851000	Raiffeisen Regionalbank Mödling eGen mbH Raika Alland/ 20.800.207	Kanalbau Goisbach u. Raisenmarkt, Darlehn 01, Bauabschnitt 02 05.09.1996/keine Genehmigungspflicht	28.02.1996	0,375%	EUR	01.01.1996 - 31.12.2023
9475 20134	851000	Raiffeisen Regionalbank Mödling eGen mbH Raika Alland/ 80-20.803.011	Kanalbau Groisb.+Raisenm., Darlehn 02, , Bauabschnitt 2 15.04.1997/keine Genehmigungspflicht	25.02.1997	3,100%	EUR	01.01.1997 - 31.12.2023
9475 20144	851000	Raiffeisen Regionalbank Mödling eGen mbH Raika Alland/ 20.803.011	Kanalbau Groisbach + Raisenmarkt, Darlehn 03, Bauabschnitt 02, Baulos 01+02 05.05.1997/keine Genehmigungspflicht	25.02.1997	3,100%	EUR	01.01.1997 - 30.06.2023
11054 10163	163000	Raiffeisen Regionalbank Mödling eGen.m.b.H. /AT 20.803.235	Errichtung FF-Haus Zubau Raisenmark 16.02.2005	16.12.2004	0,375%	EUR	01.01.2004 - 30.09.2020
11054 20163	163010	Raiffeisen Regionalbank Mödling eGen.m.b.H. /AT 20.803.243	Feuerwehrhausbau II Raisenmarkt 15.05.2006	02.03.2006	0,800%	EUR	01.01.2006 - 31.12.2030
11054 20204	853000	Raiffeisen Regionalbank Mödling eGen.m.b.H. /AT 20.803.250	Sanierung Wohnhäuser Kalkberggasse 29.11.2006/IVW3-D-3060101/010-2006	26.09.2006	0,800%	EUR	01.01.2007 - 31.12.2026

Kontonummer Darlehensnr.	Darlehenshöhe Gesamt	Buchwert 31.12.2019	Zugang	Tilgung	Zinsen	Summe Schuldendienst	Schuldendienst- ersätze	Buchwert 31.12.2020	Kursgewinn/ -verlust	Buchwert inkl. KG/KV	Netto Schuldendienst
9473 10174	170.000,00	110.500,00	0,00	8.500,00	3.598,58	12.098,58	0,00	102.000,00	0,00	102.000,00	12.098,58
9473 20104	162.500,00	32.500,00	0,00	8.125,00	537,04	8.662,04	0,00	24.375,00	0,00	24.375,00	8.662,04
9473 20154	149.000,00	107.280,00	0,00	5.960,00	3.487,45	9.447,45	1.716,00	101.320,00	0,00	101.320,00	7.731,45
9473 20224	80.000,00	28.000,00	0,00	4.000,00	281,15	4.281,15	0,00	24.000,00	0,00	24.000,00	4.281,15
9473 20234	135.000,00	68.725,99	0,00	6.596,83	681,84	7.278,67	6.596,83	62.129,16	0,00	62.129,16	681,84
9475 10144	36.336,42	14.391,49	0,00	1.775,00	44,56	1.819,56	0,00	12.616,49	0,00	12.616,49	1.819,56
9475 10164	86.500,00	17.300,00	0,00	4.325,00	82,41	4.407,41	0,00	12.975,00	0,00	12.975,00	4.407,41
9475 10183	100.000,00	76.493,44	0,00	4.812,48	614,14	5.426,62	0,00	71.680,96	0,00	71.680,96	5.426,62
9475	250.000,00	191.233,67	0,00	12.031,18	1.535,36	13.566,54	0,00	179.202,49	0,00	179.202,49	13.566,54
10274 9475 20034	284.877,51	39.882,86	0,00	11.395,10	143,02	11.538,12	4.789,36	28.487,76	0,00	28.487,76	6.748,76
9475	875.707,65	122.599,18	0,00	35.028,30	433,84	35.462,14	0,00	87.570,88	0,00	87.570,88	35.462,14
20124 9475 20134	957.827,95	135.696,19	0,00	38.770,96	3.969,54	42.740,50	0,00	96.925,23	0,00	96.925,23	42.740,50
9475	168.600,98	23.060,54	0,00	6.589,40	674,59	7.263,99	0,00	16.471,14	0,00	16.471,14	7.263,99
20144 11054 10163	109.000,00	3.633,14	0,00	3.633,14	6,90	3.640,04	1,71	0,00	0,00	0,00	3.638,33
11054 20163	110.000,00	57.475,36	0,00	4.786,97	457,75	5.244,72	0,00	52.688,39	0,00	52.688,39	5.244,72
11054 20204	80.000,00	28.000,00	0,00	4.000,00	219,60	4.219,60	0,00	24.000,00	0,00	24.000,00	4.219,60

Kontonummer Darlehensnr.	Ansatz	Darlehensgeber/Sitz des Gläubigers Aktenzahl	Verwendungszweck Genehmigungsdatum/-vermerk	Beschluss- Datum	Zinssatz	Währung	Laufzeit
1.4.2. ... von Finanzunternehmen im Ausland							
1.5. ... von Sonstigen							
Zwischensumme							
2. Finanzschulden für den laufenden Aufwand							
2.1. ... von Trägern des öffentlichen Rechts							
2.1.1. ... von Bund, Bundesfonds, Bundeskammern							
2.1.2. ... von Ländern, Landesfonds, Landeskammern							
2.1.3. ... von Gemeinden, Gemeindeverbänden, Gemeindefonds							
11054 20035	850100	Raiffeisen Regionalbank Mödling eGen.m.b.H. /AT 10.811.008	WVA Erstellung Leitungskataster	27.08.2020	0,000%	EUR	01.01.2020 - 31.12.2045
2.1.4. ... von Sozialversicherungsträgern							
2.1.5. ... von sonstigen Trägern des öffentlichen Rechts							
2.2. ... von Beteiligungen der Gebietskörperschaft (ohne Finanzunternehmungen)							
2.3. ... von Unternehmen (ohne Beteiligungen und ohne Finanzunternehmungen)							
2.4. ... von Finanzunternehmen							
2.4.1. ... von Finanzunternehmen im Inland							
2.4.2. ... von Finanzunternehmen im Ausland							
2.5. ... von Sonstigen							
Zwischensumme							
SUMME (1 und 2)							
Davon ohne A85-89							
Davon A85-89							
3. Finanzschulden gem. §32 (2)							
3.1. ... von Trägern des öffentlichen Rechts							

Kontonummer Darlehensnr.	Darlehenshöhe Gesamt	Buchwert 31.12.2019	Zugang	Tilgung	Zinsen	Summe Schuldendienst	Schuldendienst- ersätze	Buchwert 31.12.2020	Kursgewinn/ -verlust	Buchwert inkl. KG/KV	Netto Schuldendienst
		4.871.952,60	675,03	429.592,03	68.921,42	498.513,45	76.764,97	4.443.035,60	3.574,46	4.439.461,14	421.748,48
11054 20035	80.000,00	0,00	80.000,00	0,00	0,00	0,00	0,00	80.000,00	224,89	80.224,89	0,00
		0,00	80.000,00	0,00	0,00	0,00	0,00	80.000,00	-224,89	80.224,89	0,00
		4.871.952,60	80.675,03	429.592,03	68.921,42	498.513,45	76.764,97	4.523.035,60	-3.349,57	4.519.686,03	421.748,48
		1.571.406,30	0,00	111.018,19	13.230,74	124.248,93	5.528,66	1.460.388,11	-3.574,46	1.456.813,65	118.720,27
		3.300.546,30	80.675,03	318.573,84	55.690,68	374.264,52	71.236,31	3.062.647,49	224,89	3.062.872,38	303.028,21

Kontonummer Darlehensnr.	Ansatz	Darlehensgeber/Sitz des Gläubigers Aktenzahl	Verwendungszweck Genehmigungsdatum/-vermerk	Beschluss- Datum	Zinssatz	Währung	Laufzeit
3.2. ... von Finanzunternehmen							
3.2.1. ... von Finanzunternehmen im Inland							
210005		RAIKA Alland				EUR	
3.2.2. ... von Finanzunternehmen im Ausland							

Summe

Kontonummer Darlehensnr.	Darlehenshöhe Gesamt	Buchwert 31.12.2019	Zugang	Tilgung	Zinsen	Summe Schuldendienst	Schuldendienst- ersätze	Buchwert 31.12.2020	Kursgewinn/ -verlust	Buchwert inkl. KG/KV	Netto Schuldendienst
210005	0,00	323.905,28			0,00		0,00	206.385,93	0,00		
		323.905,28	0,00	0,00	0,00	0,00	0,00	206.385,93	0,00	0,00	0,00

Nachweis über hausinterne Vergütungen (Anlage 6f)

Gruppenebene		Erträge	Aufwendungen
0	Vertretungskörper und allgemeine Verwaltung	198.386,91	0,00
1	Öffentliche Ordnung und Sicherheit	0,00	0,00
2	Unterricht, Erziehung, Sport und Wissenschaft	0,00	0,00
3	Kunst, Kultur und Kultus	0,00	0,00
4	Soziale Wohlfahrt und Wohnbauförderung	0,00	0,00
5	Gesundheit	0,00	0,00
6	Straßen- und Wasserbau, Verkehr	0,00	0,00
7	Wirtschaftsförderung	0,00	0,00
8	Dienstleistungen	99.309,29	297.696,20
9	Finanzwirtschaft	0,00	0,00
Summe		297.696,20	297.696,20

Anlagenspiegel Einzelkonten (Anlage 6g)

MVAG	Ansatz Konto	Bezeichnung	Inbetrieb- nahme	RND	ND	Buchwert 31.12.2019	Zugänge	Abgänge	Wertaufholung	Abschreibung/ Wertmind.	Buchwert 31.12.2020
1021	Grundstücke, Grundstückseinrichtungen und Infrastruktur					2.784.220,36	3.042,43	0,00	0,00	159.505,66	2.627.757,13
	010000	Gemeindeamt				2.784.220,36	3.042,43	0,00	0,00	159.505,66	2.627.757,13
	4/0100005/00016	Einrichtung Amtsgebäude	08.09.2015	4,5	10,0	17.965,01	3.042,43	0,00	0,00	3.859,23	17.148,21
	2/0060001/00001	Gemeindeamt Hauptstraße 176 Amtshaus	01.07.1987	16,5	50,0	2.678.375,00	0,00	0,00	0,00	153.050,00	2.525.325,00
	1/0020001/00838	Grundstück Nr. 176/3, KG-Nr. 04001, Bauflächen, Hauptstr	01.01.1900	0,0	0,0	34.000,00	0,00	0,00	0,00	0,00	34.000,00
	1/0020001/00841	Grundstück Nr. 178, KG-Nr. 04001, Bauflächen, Hauptstraf	01.01.1900	0,0	0,0	39.600,00	0,00	0,00	0,00	0,00	39.600,00
	2/0100005/00081	Möbel für neue Einrichtung	13.11.2015	4,5	10,0	14.280,35	0,00	0,00	0,00	2.596,43	11.683,92
1024	Sonderanlagen					37.994,58	0,00	0,00	0,00	2.171,12	35.823,46
	010000	Gemeindeamt				37.994,58	0,00	0,00	0,00	2.171,12	35.823,46
	4/0140003/00103	Photovoltaikanlage Amtshaus	01.09.2017	16,5	20,0	37.994,58	0,00	0,00	0,00	2.171,12	35.823,46
1025	Technische Anlagen, Fahrzeuge und Maschinen					6.365,40	18.973,83	0,00	0,00	9.507,31	15.831,92
	010000	Gemeindeamt				6.365,40	18.973,83	0,00	0,00	9.507,31	15.831,92
	4/0180004/00048	Gemdat; neue PCs, Amtshaus	27.03.2014	1,0	8,0	6.365,40	18.973,83	0,00	0,00	9.507,31	15.831,92
1026	Amts-, Betriebs- und Geschäftsausstattung					22.484,34	1.050,06	0,00	0,00	6.304,65	17.229,75
	010000	Gemeindeamt				22.484,34	1.050,06	0,00	0,00	6.304,65	17.229,75
	4/0110002/00050	Forster; Regalsysteme für Archiv Gemeindeamt	24.06.2014	3,0	10,0	8.342,40	0,00	0,00	0,00	2.085,60	6.256,80
	2/0110001/00077	Gemeindeamt Fußboden	31.08.2015	0,0	5,0	292,44	0,00	0,00	0,00	292,44	0,00
	2/0110002/00079	Glastür Bürgerservice	31.08.2015	4,5	10,0	759,00	0,00	0,00	0,00	138,00	621,00
	2/0330001/00080	Patchkabel und Regie	01.09.2015	0,0	5,0	95,34	0,00	0,00	0,00	95,34	0,00
	4/0340002/01438	Saeco-Kaffeemaschine für Amtshaus	28.11.2017	6,5	10,0	705,54	0,00	0,00	0,00	94,07	611,47
	4/0100005/00049	Svoboda Büromöbel; BGM Büro	14.05.2014	3,0	10,0	4.142,74	0,00	0,00	0,00	1.035,69	3.107,05
	5/0330001/00076	Telefonanlage Erneuerung	12.08.2015	0,0	5,0	270,00	0,00	0,00	0,00	270,00	0,00
	4/0110002/01412	Trennwand Kassenabteilung	16.10.2015	4,5	10,0	6.590,76	0,00	0,00	0,00	1.198,32	5.392,44
	2/0330003/00078	Verkabelung Netzwerk Büro	09.09.2015	27,5	33,0	1.286,12	0,00	0,00	0,00	45,13	1.240,99
	4/0530000/00001	Kopierer Amtshaus	01.04.2019	10,0	10,0	0,00	1.050,06	0,00	0,00	1.050,06	0,00
1022	Gebäude und Bauten					3.660.222,23	0,00	0,00	0,00	102.231,11	3.557.991,12
	163010	Feuerwehr M. Raisenmarkt				0,00	0,00	0,00	0,00	0,00	0,00
	3/0060001/00003	Feuerwehrhaus Alland Buchberggasse 207 Feuerwehrhaus	01.01.1960	0,0	50,0	0,00	0,00	0,00	0,00	0,00	0,00
	163020	Freiwillige Feuerwehr Alland				1.452.597,23	0,00	0,00	0,00	43.361,11	1.409.236,12
	3/0060001/00002	Feuerwehrhaus Maria Raisenmarkt 31	01.07.2003	32,5	50,0	1.452.597,23	0,00	0,00	0,00	43.361,11	1.409.236,12
	211000	Volksschule				2.207.625,00	0,00	0,00	0,00	58.870,00	2.148.755,00
	2/0150002/00046	Schulbus VW Kombi TDI D-PF 4 Motion	29.10.2008	0,0	10,0	0,00	0,00	0,00	0,00	0,00	0,00
	3/0060001/00004	Volksschulgebäude Heiligenkreuzerstraße 151	01.07.2007	36,5	50,0	2.207.625,00	0,00	0,00	0,00	58.870,00	2.148.755,00

MVAG	Ansatz Konto	Bezeichnung	Inbetrieb- nahme	RND	ND	Buchwert 31.12.2019	Zugänge	Abgänge	Wertaufholung	Abschreibung/ Wertmind.	Buchwert 31.12.2020
1024	Sonderanlagen					27.173,56	0,00	0,00	0,00	1.753,13	25.420,43
	211000	Volksschule				27.173,56	0,00	0,00	0,00	1.753,13	25.420,43
	4/0140003/01414	Photovoltaikanlage Volksschulgebäude	30.09.2015	14,5	20,0	27.173,56	0,00	0,00	0,00	1.753,13	25.420,43
1026	Amts-, Betriebs- und Geschäftsausstattung					12.597,06	0,00	0,00	0,00	3.821,18	8.775,88
	211000	Volksschule				12.597,06	0,00	0,00	0,00	3.821,18	8.775,88
	4/0180003/00789	Ankauf einer HP PC ProDesk	24.11.2017	0,5	4,0	315,56	0,00	0,00	0,00	210,37	105,19
	5/0320001/00075	Ankauf eines ENO Smart Boards	31.12.2015	0,5	6,0	1.102,75	0,00	0,00	0,00	735,17	367,58
	4/0100005/01430	Ankauf von 2 Schreibtischen fü	12.08.2016	5,5	10,0	141,80	0,00	0,00	0,00	21,82	119,98
	4/0240001/01433	Austausch Schließsystem Volksschule	30.06.2016	5,0	10,0	4.554,54	0,00	0,00	0,00	759,09	3.795,45
	4/0130001/01434	Erneuerung Notbeleuchtung	26.04.2017	1,0	5,0	3.018,40	0,00	0,00	0,00	1.509,20	1.509,20
	4/0340001/01429	Haas Kühlschränk	02.09.2016	0,5	5,0	153,73	0,00	0,00	0,00	102,49	51,24
	4/0100005/01431	Küchenunterschranke+Arbeitspl.	22.09.2016	5,5	10,0	2.446,83	0,00	0,00	0,00	376,44	2.070,39
	4/0350004/01428	Lautsprecher mobil	14.03.2016	5,0	10,0	549,99	0,00	0,00	0,00	91,67	458,32
	4/0100005/00051	Office Discount, 3 Stahlschränke	31.01.2014	0,0	10,0	0,00	0,00	0,00	0,00	0,00	0,00
	4/0100004/01432	Stahlschränk 7035	24.03.2016	20,0	25,0	313,46	0,00	0,00	0,00	14,93	298,53
1022	Gebäude und Bauten					4.263.350,00	0,00	0,00	0,00	93.700,00	4.169.650,00
	240000	Kindergarten Alland				4.263.350,00	0,00	0,00	0,00	93.700,00	4.169.650,00
	3/0060001/00009	Kindertengebäude Gruberweg 150	01.07.2015	44,5	50,0	4.263.350,00	0,00	0,00	0,00	93.700,00	4.169.650,00
1026	Amts-, Betriebs- und Geschäftsausstattung					1.114,93	0,00	0,00	0,00	216,42	898,51
	240000	Kindergarten Alland				1.114,93	0,00	0,00	0,00	216,42	898,51
	4/0290003/00052	Free Klimbing Elemente	28.05.2014	3,0	10,0	533,34	0,00	0,00	0,00	133,34	400,00
	4/0180003/00053	HP ProBook 4540S inkl. Win 7	04.03.2014	0,0	4,0	0,00	0,00	0,00	0,00	0,00	0,00
	4/0340002/01437	Siemens - Geschirrspüler	24.05.2017	6,0	10,0	581,59	0,00	0,00	0,00	83,08	498,51
	4/0110002/01446	Einrichtung Kindergarten Alland	30.10.2001	0,0	10,0	0,00	0,00	0,00	0,00	0,00	0,00
	4/0180003/01448	HP Display E243	17.07.2014	0,0	5,0	0,00	0,00	0,00	0,00	0,00	0,00
1022	Gebäude und Bauten					772.520,00	0,00	0,00	0,00	24.920,00	747.600,00
	510000	Medizinische Bereichsversorgung				772.520,00	0,00	0,00	0,00	24.920,00	747.600,00
	3/0060001/00006	Arztthaus Hauptstraße 115	01.01.2001	30,0	50,0	772.520,00	0,00	0,00	0,00	24.920,00	747.600,00
1021	Grundstücke, Grundstückseinrichtungen und Infrastruktur					2.053.712,77	61.222,51	0,00	0,00	119.539,81	1.995.395,47
	610000	Bundesstraßen				17.914,00	0,00	0,00	0,00	628,56	17.285,44
	4/0040001/00083	Errichtung Gehsteig in Mayerling	28.07.2015	27,5	33,0	17.914,00	0,00	0,00	0,00	628,56	17.285,44
	612000	Gemeindestraßen				2.035.798,77	61.222,51	0,00	0,00	118.911,25	1.978.110,03
	2/0040002/02352	Alland6 / Fahrbahn Fläche 17,31 m², Oberfläche Schotter, ;01.01.2014		3,0	10,0	58,85	0,00	0,00	0,00	14,71	44,14

MVAG	Ansatz Konto	Bezeichnung	Inbetrieb- nahme	RND	ND	Buchwert 31.12.2019	Zugänge	Abgänge	Wertaufholung	Abschreibung/ Wertmind.	Buchwert 31.12.2020
	2/0040002/02340	Alland7 / Fahrbahn Fläche 32,28 m², Oberfläche Schotter, ;	01.01.2014	3,0	10,0	109,75	0,00	0,00	0,00	27,44	82,31
	2/0040001/02204	Am Buchberg / Fahrbahn Fläche 411,75 m², Oberfläche As	01.01.2001	12,2	33,0	8.235,00	0,00	0,00	0,00	623,86	7.611,14
	2/0040001/02205	Am Buchberg / Fahrbahn Fläche 452,90 m², Oberfläche As	01.01.2007	18,8	33,0	13.587,00	0,00	0,00	0,00	686,21	12.900,79
	2/0040001/02211	Am Herrnwald / Fahrbahn Fläche 1.729,30 m², Oberfläche .	01.01.1994	5,6	33,0	17.293,00	0,00	0,00	0,00	2.620,15	14.672,85
	2/0040001/02212	Am Herrnwald / Fahrbahn Fläche 197,33 m², Oberfläche As	01.01.2001	12,2	33,0	3.946,60	0,00	0,00	0,00	298,98	3.647,62
	2/0040001/02270	Am Herrnwald / Fahrbahn Fläche 49,00 m², Oberfläche Asp	01.01.2007	18,8	33,0	1.470,00	0,00	0,00	0,00	74,24	1.395,76
	2/0040001/02198	Am Kaiserstein / Fahrbahn Fläche 403,40 m², Oberfläche A	01.01.2007	18,8	33,0	12.102,00	0,00	0,00	0,00	611,21	11.490,79
	2/0040001/02166	Am Lerchenfeld / Fahrbahn Fläche 1.557,51 m², Oberfläche	01.01.2001	12,2	33,0	31.150,20	0,00	0,00	0,00	2.359,86	28.790,34
	2/0040002/02225	Am Lerchenfeld / Fahrbahn Fläche 403,90 m², Oberfläche	01.01.2014	3,0	10,0	1.373,26	0,00	0,00	0,00	343,32	1.029,94
	2/0040001/02165	Am Lerchenfeld / Geh- und Radweg Fläche 42,02 m², Ober	01.01.2014	25,4	33,0	1.344,64	0,00	0,00	0,00	50,93	1.293,71
	2/0040001/02246	Am Lerchenfeld / Geh- und Radweg Fläche 70,22 m², Ober	01.01.2007	18,8	33,0	1.685,16	0,00	0,00	0,00	85,11	1.600,05
	2/0040001/02195	Am Weissenweg / Fahrbahn Fläche 1.457,16 m², Oberfläch	01.01.2001	12,2	33,0	29.143,10	0,00	0,00	0,00	2.207,81	26.935,29
	2/0040001/02194	Am Weissenweg / Fahrbahn Fläche 399,07 m², Oberfläche	01.01.2007	18,8	33,0	11.972,10	0,00	0,00	0,00	604,65	11.367,45
	4/0040012/00084	Ampelanlage Mayerling	25.09.2015	9,5	15,0	24.186,14	0,00	0,00	0,00	2.303,44	21.882,70
	1/0040001/00055	Asphaltierungsarbeiten Fa. Acelor Mittal	20.03.2014	26,0	33,0	134.687,47	0,00	0,00	0,00	4.988,42	129.699,05
	2/0040001/02253	Augasse / Fahrbahn Fläche 707,44 m², Oberfläche Asphalt	01.01.2014	25,4	33,0	28.297,60	0,00	0,00	0,00	1.071,88	27.225,72
	2/0040001/02201	Babenbergergasse / Fahrbahn Fläche 1.105,40 m², Oberflä	01.01.2001	12,2	33,0	22.108,00	0,00	0,00	0,00	1.674,85	20.433,15
	2/0040001/02168	Babenbergergasse / Fahrbahn Fläche 3.963,57 m², Oberflä	01.01.2007	18,8	33,0	118.907,10	0,00	0,00	0,00	6.005,41	112.901,69
	2/0040001/02155	Badgasse / Fahrbahn Fläche 302,26 m², Oberfläche Aspha	01.01.2007	18,8	33,0	9.067,80	0,00	0,00	0,00	457,97	8.609,83
	2/0040001/02152	Birkenweg / Fahrbahn Fläche 408,32 m², Oberfläche Asphz	01.01.2001	12,2	33,0	8.166,40	0,00	0,00	0,00	618,67	7.547,73
	2/0040001/02272	Buchberggasse / Fahrbahn Fläche 1.035,55 m², Oberfläch	01.01.1994	5,6	33,0	10.355,50	0,00	0,00	0,00	1.569,02	8.786,48
	2/0040001/02300	Buchberggasse / Fahrbahn Fläche 295,96 m², Oberfläche	01.01.2001	12,2	33,0	5.919,20	0,00	0,00	0,00	448,42	5.470,78
	2/0040001/02200	Edith-Leyrergasse / Fahrbahn Fläche 189,75 m², Oberfläch	01.01.2007	18,8	33,0	5.692,50	0,00	0,00	0,00	287,50	5.405,00
	2/0040001/02156	Feldgasse / Fahrbahn Fläche 1.497,60 m², Oberfläche Asp	01.01.2001	12,2	33,0	29.952,00	0,00	0,00	0,00	2.269,09	27.682,91
	2/0040001/02207	Feldgasse / Fahrbahn Fläche 569,90 m², Oberfläche Asphz	01.01.1994	5,6	33,0	5.699,00	0,00	0,00	0,00	863,48	4.835,52
	2/0040001/02157	Feldgasse / Geh- und Radweg Fläche 224,64 m², Oberfläch	01.01.2001	12,2	33,0	3.594,24	0,00	0,00	0,00	272,29	3.321,95
	2/0040002/02158	Feldgasse / Parkstreifen Fläche 599,04 m², Oberfläche Sch	01.01.2014	3,0	10,0	2.036,74	0,00	0,00	0,00	509,19	1.527,55
	2/0040001/02218	Fichtengasse / Fahrbahn Fläche 358,05 m², Oberfläche Asp	01.01.2007	18,8	33,0	10.741,50	0,00	0,00	0,00	542,50	10.199,00
	2/0040001/02217	Fichtengasse / Fahrbahn Fläche 879,66 m², Oberfläche Asp	01.01.2001	12,2	33,0	17.593,20	0,00	0,00	0,00	1.332,82	16.260,38
	2/0040001/02247	Föhrenwaldgasse / Fahrbahn Fläche 1.621,73 m², Oberfläc	01.01.2001	12,2	33,0	32.434,60	0,00	0,00	0,00	2.457,17	29.977,43
	2/0040001/02191	Förstergasse / Fahrbahn Fläche 104,85 m², Oberfläche Asp	01.01.2014	25,4	33,0	4.194,00	0,00	0,00	0,00	158,86	4.035,14
	2/0040001/02224	Friedhofsgasse / Fahrbahn Fläche 1.037,41 m², Oberfläche	01.01.2001	12,2	33,0	20.748,20	0,00	0,00	0,00	1.571,83	19.176,37
	2/0040001/02223	Friedhofsgasse / Fahrbahn Fläche 1.088,05 m², Oberfläche	01.01.2007	18,8	33,0	32.641,50	0,00	0,00	0,00	1.648,56	30.992,94
	2/0040001/02239	Friedhofsgasse / Parkstreifen Fläche 205,06 m², Oberfläch	01.01.2007	18,8	33,0	4.921,44	0,00	0,00	0,00	248,56	4.672,88
	2/0040001/02238	Friedhofsgasse / Parkstreifen Fläche 205,06 m², Oberfläch	01.01.2001	12,2	33,0	3.280,96	0,00	0,00	0,00	248,56	3.032,40
	2/0040001/02174	Gartenweg / Fahrbahn Fläche 733,55 m², Oberfläche Asp	01.01.1994	5,6	33,0	7.335,50	0,00	0,00	0,00	1.111,44	6.224,06
	2/0040002/02245	Gedeckter Steg / Geh- und Radweg Fläche 76,02 m², Ober	01.01.2018	7,0	10,0	775,40	0,00	0,00	0,00	96,93	678,47
	2/0040001/02262	Glashütten / Fahrbahn Fläche 726,60 m², Oberfläche Asp	01.01.2007	18,8	33,0	21.798,00	0,00	0,00	0,00	1.100,91	20.697,09
	2/0040001/02271	Groisbacher Straße / Fahrbahn Fläche 558,44 m², Oberfläc	01.01.2007	18,8	33,0	16.753,20	0,00	0,00	0,00	846,12	15.907,08

MVAG	Ansatz Konto	Bezeichnung	Inbetrieb- nahme	RND	ND	Buchwert 31.12.2019	Zugänge	Abgänge	Wertaufholung	Abschreibung/ Wertmind.	Buchwert 31.12.2020
	2/0040001/02234	Groisbacher Straße / Groisbacher Straße / Geh- und Radw	01.01.2014	25,4	33,0	12.871,68	0,00	0,00	0,00	487,56	12.384,12
	2/0040001/02236	Gruberweg / Fahrbahn Fläche 501,09 m ² , Oberfläche Asp	01.01.2007	18,8	33,0	15.032,70	0,00	0,00	0,00	759,23	14.273,47
	2/0040001/02306	Hauptplatz / Fahrbahn Fläche 109,90 m ² , Oberfläche Pflast	01.01.2001	12,2	33,0	2.198,00	0,00	0,00	0,00	166,52	2.031,48
	2/0040001/02301	Hauptplatz / Fahrbahn Fläche 162,90 m ² , Oberfläche Asp	01.01.2014	25,4	33,0	6.516,00	0,00	0,00	0,00	246,82	6.269,18
	2/0040001/02190	Hauptplatz / Fahrbahn Fläche 247,20 m ² , Oberfläche Asp	01.01.2001	12,2	33,0	4.944,00	0,00	0,00	0,00	374,55	4.569,45
	2/0040001/02149	Hauptplatz / Fahrbahn Fläche 346,25 m ² , Oberfläche Asp	01.01.2007	18,8	33,0	10.387,50	0,00	0,00	0,00	524,62	9.862,88
	2/0040001/02307	Hauptplatz / Fahrbahn Fläche 61,90 m ² , Oberfläche Pflaste	01.01.2007	18,8	33,0	1.857,00	0,00	0,00	0,00	93,79	1.763,21
	2/0040001/02148	Hauptplatz / Geh- und Radweg Fläche 32,28 m ² , Oberfläch	01.01.2001	12,2	33,0	516,48	0,00	0,00	0,00	39,13	477,35
	2/0040001/02231	Hauptplatz / Hauptplatz / Geh- und Radweg Fläche 182,34	01.01.2014	25,4	33,0	5.834,88	0,00	0,00	0,00	221,02	5.613,86
	2/0040001/02319	Hauptplatz / Hauptplatz / Geh- und Radweg Fläche 222,48	01.01.2007	18,8	33,0	5.339,52	0,00	0,00	0,00	269,67	5.069,85
	2/0040001/02320	Hauptplatz / Hauptplatz / Geh- und Radweg Fläche 222,48	01.01.2001	12,2	33,0	3.559,68	0,00	0,00	0,00	269,67	3.290,01
	2/0040001/02303	Hauptplatz / Parkstreifen Fläche 435,30 m ² , Oberfläche Pfl	01.01.2007	18,8	33,0	10.447,20	0,00	0,00	0,00	527,64	9.919,56
	2/0040001/02154	Hauptstraße / Fahrbahn Fläche 452,20 m ² , Oberfläche Asp	01.01.2007	18,8	33,0	13.566,00	0,00	0,00	0,00	685,15	12.880,85
	2/0040001/02153	Hauptstraße / Geh- und Radweg Fläche 108,73 m ² , Oberfl	01.01.2007	18,8	33,0	2.609,52	0,00	0,00	0,00	131,79	2.477,73
	2/0040001/02233	Hauptstraße / Hauptstraße / Geh- und Radweg Fläche 1.45	01.01.2007	18,8	33,0	34.938,18	0,00	0,00	0,00	1.764,55	33.173,63
	2/0040001/02252	Hegenauergasse / Fahrbahn Fläche 251,95 m ² , Oberfläche	01.01.2014	25,4	33,0	10.078,00	0,00	0,00	0,00	381,74	9.696,26
	2/0040001/02250	Heiligenkreuzerstraße / Heiligenkreuzerstraße / Geh- und F	01.01.1994	5,6	33,0	3.586,96	0,00	0,00	0,00	543,48	3.043,48
	2/0040001/02249	Heiligenkreuzerstraße / Heiligenkreuzerstraße / Geh- und F	01.01.2014	25,4	33,0	17.161,92	0,00	0,00	0,00	650,07	16.511,85
	2/0040001/02326	Helenentalradweg / Fahrbahn Fläche 21,59 m ² , Oberfläche	01.01.2014	25,4	33,0	863,60	0,00	0,00	0,00	32,71	830,89
	2/0040001/02209	Herrengasse / Fahrbahn Fläche 886,70 m ² , Oberfläche Asp	01.01.2001	12,2	33,0	17.734,00	0,00	0,00	0,00	1.343,48	16.390,52
	2/0040001/02213	Herrnwaldau / Fahrbahn Fläche 867,34 m ² , Oberfläche Asp	01.01.2001	12,2	33,0	17.346,70	0,00	0,00	0,00	1.314,14	16.032,56
	2/0040001/02215	Hochgasse / Fahrbahn Fläche 913,50 m ² , Oberfläche Asp	01.01.2001	12,2	33,0	18.270,00	0,00	0,00	0,00	1.384,09	16.885,91
	2/0040001/02275	In der Tränk / Fahrbahn Fläche 19,74 m ² , Oberfläche Asp	01.01.2001	12,2	33,0	394,80	0,00	0,00	0,00	29,91	364,89
	2/0040001/02177	Kalkberggasse / Fahrbahn Fläche 2.376,95 m ² , Oberfläche	01.01.2001	12,2	33,0	47.539,00	0,00	0,00	0,00	3.601,44	43.937,56
	2/0040001/02216	Kalkberggasse / Fahrbahn Fläche 618,84 m ² , Oberfläche A	01.01.2007	18,8	33,0	18.565,20	0,00	0,00	0,00	937,64	17.627,56
	2/0040001/02237	Kalkberggasse / Parkstreifen Fläche 254,20 m ² , Oberfläche	01.01.2001	12,2	33,0	4.067,20	0,00	0,00	0,00	308,12	3.759,08
	2/0040001/02170	Kirchengasse / Fahrbahn Fläche 238,00 m ² , Oberfläche As	01.01.2001	12,2	33,0	4.760,00	0,00	0,00	0,00	360,61	4.399,39
	2/0040001/02192	Kirchengasse / Fahrbahn Fläche 999,30 m ² , Oberfläche As	01.01.2014	25,4	33,0	39.972,00	0,00	0,00	0,00	1.514,09	38.457,91
	2/0040001/02221	Kirchenwaldgasse / Fahrbahn Fläche 579,52 m ² , Oberfläch	01.01.2001	12,2	33,0	11.590,40	0,00	0,00	0,00	878,06	10.712,34
	2/0040001/02226	Klausenstraße / Fahrbahn Fläche 120,05 m ² , Oberfläche A	01.01.2001	12,2	33,0	2.401,00	0,00	0,00	0,00	181,89	2.219,11
	2/0040001/02229	Klausenstraße / Klausenstraße / Geh- und Radweg Fläche	01.01.2007	18,8	33,0	4.554,36	0,00	0,00	0,00	230,02	4.324,34
	2/0040001/02230	Klausenstraße / Klausenstraße / Geh- und Radweg Fläche	01.01.2014	25,4	33,0	21.231,36	0,00	0,00	0,00	804,22	20.427,14
	2/0040001/02206	Kronawettgasse / Fahrbahn Fläche 685,02 m ² , Oberfläche	01.01.2001	12,2	33,0	13.700,40	0,00	0,00	0,00	1.037,91	12.662,49
	2/0040002/02325	Kronawettgasse / Fahrbahn Fläche 7,17 m ² , Oberfläche Sc	01.01.2014	3,0	10,0	24,38	0,00	0,00	0,00	6,10	18,28
	2/0040001/02167	Kronprinz-Rudolf-Weg / Fahrbahn Fläche 273,00 m ² , Oberf	01.01.2007	18,8	33,0	8.190,00	0,00	0,00	0,00	413,64	7.776,36
	2/0040001/02199	Leinwandbleiche / Fahrbahn Fläche 843,95 m ² , Oberfläche	01.01.2007	18,8	33,0	25.318,50	0,00	0,00	0,00	1.278,71	24.039,79
	2/0040001/02141	Lutterkordtgasse / Fahrbahn Fläche 1.221,95 m ² , Oberfläch	01.01.2014	25,4	33,0	48.878,00	0,00	0,00	0,00	1.851,44	47.026,56
	2/0040001/02161	Maria Raisenmarkt / Fahrbahn Fläche 1.166,84 m ² , Oberflä	01.01.2007	18,8	33,0	35.005,20	0,00	0,00	0,00	1.767,94	33.237,26
	2/0040001/02160	Maria Raisenmarkt / Fahrbahn Fläche 2.169,75 m ² , Oberflä	01.01.2001	12,2	33,0	43.395,00	0,00	0,00	0,00	3.287,50	40.107,50

MVAG	Ansatz Konto	Bezeichnung	Inbetrieb- nahme	RND	ND	Buchwert 31.12.2019	Zugänge	Abgänge	Wertaufholung	Abschreibung/ Wertmind.	Buchwert 31.12.2020
	2/0040002/02363	Maria Raisenmarkt / Fahrbahn Fläche 28,35 m², Oberfläche	01.01.2014	3,0	10,0	96,39	0,00	0,00	0,00	24,10	72,29
	2/0040001/02285	Maria Raisenmarkt / Maria Raisenmarkt / Geh- und Radweg	01.01.2007	18,8	33,0	2.184,84	0,00	0,00	0,00	110,35	2.074,49
	2/0040001/02220	Marienhofweg / Fahrbahn Fläche 137,45 m², Oberfläche As	01.01.2001	12,2	33,0	2.749,00	0,00	0,00	0,00	208,26	2.540,74
	2/0040001/02175	Marienhofweg / Fahrbahn Fläche 662,35 m², Oberfläche As	01.01.1987	0,0	33,0	0,00	0,00	0,00	0,00	0,00	0,00
	2/0040001/02222	Marienhofweg / Fahrbahn Fläche 969,22 m², Oberfläche As	01.01.1994	5,6	33,0	9.692,20	0,00	0,00	0,00	1.468,52	8.223,68
	1/0040001/00056	Maschinenhof; Radwegerrichtungsarbeiten	17.07.2014	26,5	33,0	131.821,98	0,00	0,00	0,00	4.793,53	127.028,45
	2/0040001/02178	Mayerling / Fahrbahn Fläche 1.728,95 m², Oberfläche Asp	01.01.1994	5,6	33,0	17.289,50	0,00	0,00	0,00	2.619,62	14.669,88
	2/0040001/02142	Mayerling / Fahrbahn Fläche 378,20 m², Oberfläche Aspha	01.01.2001	12,2	33,0	7.564,00	0,00	0,00	0,00	573,03	6.990,97
	2/0040001/02302	Mayerlingerstraße / Mayerlingerstraße / Geh- und Radweg	01.01.2014	25,4	33,0	2.011,20	0,00	0,00	0,00	76,18	1.935,02
	2/0040001/02169	Mühlgasse / Fahrbahn Fläche 662,65 m², Oberfläche Asp	01.01.2014	25,4	33,0	26.506,00	0,00	0,00	0,00	1.004,02	25.501,98
	2/0040002/02144	Naglberggasse / Fahrbahn Fläche 343,89 m², Oberfläche S	01.01.2014	3,0	10,0	1.169,23	0,00	0,00	0,00	292,31	876,92
	2/0040001/02248	Ölberggasse / Fahrbahn Fläche 936,68 m², Oberfläche Asp	01.01.2001	12,2	33,0	18.733,60	0,00	0,00	0,00	1.419,21	17.314,39
	2/0040001/02163	Parkgasse / Fahrbahn Fläche 1.079,65 m², Oberfläche Asp	01.01.2001	12,2	33,0	21.593,00	0,00	0,00	0,00	1.635,83	19.957,17
	2/0040001/02208	Parkgasse / Fahrbahn Fläche 305,20 m², Oberfläche Asp	01.01.2007	18,8	33,0	9.156,00	0,00	0,00	0,00	462,42	8.693,58
	2/0040001/02210	Parkgasse / Geh- und Radweg Fläche 29,93 m², Oberfläche	01.01.2014	25,4	33,0	957,60	0,00	0,00	0,00	36,27	921,33
	2/0040001/02164	Parkgasse / Geh- und Radweg Fläche 80,31 m², Oberfläche	01.01.2007	18,8	33,0	1.927,44	0,00	0,00	0,00	97,35	1.830,09
	2/0040001/02173	Plattenwaldgasse / Fahrbahn Fläche 911,28 m², Oberfläche	01.01.2007	18,8	33,0	27.338,40	0,00	0,00	0,00	1.380,73	25.957,67
	2/0040001/02172	Rosengasse / Fahrbahn Fläche 1.274,85 m², Oberfläche A	01.01.2007	18,8	33,0	38.245,50	0,00	0,00	0,00	1.931,59	36.313,91
	2/0040001/02227	Schulgasse / Fahrbahn Fläche 451,45 m², Oberfläche Asp	01.01.1987	0,0	33,0	0,00	0,00	0,00	0,00	0,00	0,00
	2/0040001/02176	Schulgasse / Fahrbahn Fläche 862,83 m², Oberfläche Asp	01.01.2001	12,2	33,0	17.256,60	0,00	0,00	0,00	1.307,32	15.949,28
	2/0040001/02214	Schustergasse / Fahrbahn Fläche 1.231,12 m², Oberfläche	01.01.2001	12,2	33,0	24.622,30	0,00	0,00	0,00	1.865,33	22.756,97
	2/0040001/02305	Schustergasse / Fahrbahn Fläche 95,03 m², Oberfläche As	01.01.2014	25,4	33,0	3.801,00	0,00	0,00	0,00	143,98	3.657,02
	2/0040001/02151	Sonnenweg / Fahrbahn Fläche 387,56 m², Oberfläche Asp	01.01.2007	18,8	33,0	11.626,80	0,00	0,00	0,00	587,21	11.039,59
	2/0040001/02308	Steinhof / Fahrbahn Fläche 27,62 m², Oberfläche Asphalt,	01.01.2014	25,4	33,0	1.104,60	0,00	0,00	0,00	41,84	1.062,76
	2/0040002/02355	Themenweg / Fahrbahn Fläche 58,80 m², Oberfläche Scho	01.01.2014	3,0	10,0	199,92	0,00	0,00	0,00	49,98	149,94
	2/0040001/02171	Tulpengasse / Fahrbahn Fläche 510,58 m², Oberfläche Asp	01.01.2007	18,8	33,0	15.317,40	0,00	0,00	0,00	773,61	14.543,79
	2/0040001/02159	Untermeierhof / Fahrbahn Fläche 43,80 m², Oberfläche Asp	01.01.2007	18,8	33,0	1.314,00	0,00	0,00	0,00	66,36	1.247,64
	2/0040001/02273	Wagenhofstraße / Fahrbahn Fläche 1.571,34 m², Oberfläch	01.01.2007	18,8	33,0	47.140,05	0,00	0,00	0,00	2.380,81	44.759,24
	2/0040001/02310	Wagenhofstraße / Fahrbahn Fläche 2.448,20 m², Oberfläch	01.01.2001	12,2	33,0	48.964,00	0,00	0,00	0,00	3.709,39	45.254,61
	2/0040001/02140	Wagenhofstraße / Fahrbahn Fläche 333,05 m², Oberfläche	01.01.2014	25,4	33,0	13.322,00	0,00	0,00	0,00	504,62	12.817,38
	2/0040001/02313	Wagenhofstraße / Fahrbahn Fläche 642,25 m², Oberfläche	01.01.1994	5,6	33,0	6.422,50	0,00	0,00	0,00	973,11	5.449,39
	2/0040001/02241	Waldschulweg / Fahrbahn Fläche 1.266,40 m², Oberfläche	01.01.1994	5,6	33,0	12.664,00	0,00	0,00	0,00	1.918,79	10.745,21
	2/0040001/02179	Weinberggasse / Fahrbahn Fläche 178,20 m², Oberfläche	01.01.2007	18,8	33,0	5.346,00	0,00	0,00	0,00	270,00	5.076,00
	2/0040001/02240	Wiesenweg / Fahrbahn Fläche 926,94 m², Oberfläche Asp	01.01.2001	12,2	33,0	18.538,80	0,00	0,00	0,00	1.404,45	17.134,35
	4/0070003/00082	Wurfsteinmauer L4004	03.07.2015	27,5	33,0	21.613,96	0,00	0,00	0,00	758,38	20.855,58
	2/0040001/02365	Zustandsklasse 1	01.07.2013	25,5	33,0	69.101,00	0,00	0,00	0,00	2.607,58	66.493,42
	2/0040001/02364	Zustandsklasse 3	01.07.2001	13,5	33,0	172,00	0,00	0,00	0,00	11,86	160,14
	2/0040001/01443	Gehsteig Klausenstraße neu	05.08.2019	32,5	33,5	17.810,20	0,00	0,00	0,00	531,65	17.278,55
	2/2970000/00001	Gehsteige	22.09.2017	31,5	33,5	93.587,18	14.751,04	0,00	0,00	3.333,48	105.004,74

MVAG	Ansatz Konto	Bezeichnung	Inbetrieb- nahme	RND	ND	Buchwert 31.12.2019	Zugänge	Abgänge	Wertaufholung	Abschreibung/ Wertmind.	Buchwert 31.12.2020
	2/0040001/01442	Straßenbau Frauengasse	05.08.2019	32,5	33,5	26.234,41	46.471,47	0,00	0,00	1.525,15	71.180,73
1025	Technische Anlagen, Fahrzeuge und Maschinen					99.475,88	0,00	0,00	0,00	3.617,30	95.858,58
	612000	Gemeindestraßen				99.475,88	0,00	0,00	0,00	3.617,30	95.858,58
	1/0040001/00047	Asphaltierung Ortsdurchfahrt Rohrbach	31.12.2014	26,5	33,0	99.475,88	0,00	0,00	0,00	3.617,30	95.858,58
1021	Grundstücke, Grundstückseinrichtungen und Infrastruktur					0,00	0,00	0,00	0,00	0,00	0,00
	640000	Einrichtung und Maßnahmen der Strassenverkehrsordnung				0,00	0,00	0,00	0,00	0,00	0,00
	4/0040012/01449	Verkehrszeichen	09.08.2019	9,0	10,0	0,00	0,00	0,00	0,00	0,00	0,00
1024	Sonderanlagen					0,00	7.684,32	0,00	0,00	2.781,20	4.903,12
	640000	Einrichtung und Maßnahmen der Strassenverkehrsordnung				0,00	7.684,32	0,00	0,00	2.781,20	4.903,12
	4/3880000/00001	Verkehrszeichen	09.08.2019	9,0	10,0	0,00	7.684,32	0,00	0,00	2.781,20	4.903,12
1021	Grundstücke, Grundstückseinrichtungen und Infrastruktur					2.786.227,66	72.088,72	0,00	0,00	204.061,56	2.654.254,82
	710000	Land- und Forstwirtschaftlicher Weg ebau				2.786.227,66	72.088,72	0,00	0,00	204.061,56	2.654.254,82
	2/0040002/02266	Alland1 / Fahrbahn Fläche 1.688,70 m ² , Oberfläche Schotte 01.01.2014		3,0	10,0	5.741,58	0,00	0,00	0,00	1.435,40	4.306,18
	2/0040002/02267	Alland2 / Fahrbahn Fläche 2.348,85 m ² , Oberfläche Schotte 01.01.2014		3,0	10,0	7.986,09	0,00	0,00	0,00	1.996,52	5.989,57
	2/0040002/02342	Alland2 / Fahrbahn Fläche 707,61 m ² , Oberfläche Erdweg, 01.01.2018		0,0	10,0	0,00	0,00	0,00	0,00	0,00	0,00
	2/0040002/02359	Alland4 / Fahrbahn Fläche 857,52 m ² , Oberfläche Schotter, 01.01.2014		3,0	10,0	2.915,57	0,00	0,00	0,00	728,89	2.186,68
	2/0040002/02353	Alland5 / Fahrbahn Fläche 1.006,41 m ² , Oberfläche Schotte 01.01.2014		3,0	10,0	3.421,79	0,00	0,00	0,00	855,45	2.566,34
	2/0040002/02351	Alland6 / Fahrbahn Fläche 2.452,56 m ² , Oberfläche Schotte 01.01.2014		3,0	10,0	8.338,70	0,00	0,00	0,00	2.084,68	6.254,02
	2/0040002/02349	Alland7 / Fahrbahn Fläche 1.484,34 m ² , Oberfläche Erdweg 01.01.2018		0,0	10,0	0,00	0,00	0,00	0,00	0,00	0,00
	2/0040002/02339	Alland7 / Fahrbahn Fläche 1.582,86 m ² , Oberfläche Schotte 01.01.2014		3,0	10,0	5.381,72	0,00	0,00	0,00	1.345,43	4.036,29
	2/0040002/02334	Alland8 / Fahrbahn Fläche 303,42 m ² , Oberfläche Erdweg, 01.01.2018		0,0	10,0	0,00	0,00	0,00	0,00	0,00	0,00
	2/0040002/02333	Alland8 / Fahrbahn Fläche 305,04 m ² , Oberfläche Schotter, 01.01.2014		3,0	10,0	1.037,14	0,00	0,00	0,00	259,29	777,85
	2/0040001/02309	Autobahnzubringer Alland / Fahrbahn Fläche 1.110,05 m ² , 01.01.2007		18,8	33,0	33.301,50	0,00	0,00	0,00	1.681,89	31.619,61
	2/0040001/02331	Buchberggasse / Fahrbahn Fläche 88,08 m ² , Oberfläche As: 01.01.2001		12,2	33,0	1.761,60	0,00	0,00	0,00	133,45	1.628,15
	2/0040002/02296	Feldgasse / Fahrbahn Fläche 4.294,71 m ² , Oberfläche Sch 01.01.2014		3,0	10,0	14.602,01	0,00	0,00	0,00	3.650,50	10.951,51
	2/0040001/02322	Gartenweg / Fahrbahn Fläche 68,60 m ² , Oberfläche Aspha 01.01.1994		5,6	33,0	686,00	0,00	0,00	0,00	103,94	582,06
	2/0040001/02235	Gewerbestraße / Fahrbahn Fläche 1.997,50 m ² , Oberfläche 01.01.2007		18,8	33,0	59.925,00	0,00	0,00	0,00	3.026,52	56.898,48
	2/0040001/02317	Gewerbestraße / Fahrbahn Fläche 270,70 m ² , Oberfläche / 01.01.2001		12,2	33,0	5.414,00	0,00	0,00	0,00	410,15	5.003,85
	2/0040001/02312	Glashütten / Fahrbahn Fläche 1.176,17 m ² , Oberfläche Asp 01.01.2001		12,2	33,0	23.523,40	0,00	0,00	0,00	1.782,08	21.741,32
	2/0040001/02299	Glashütten / Fahrbahn Fläche 110,88 m ² , Oberfläche Asph: 01.01.2014		25,4	33,0	4.435,20	0,00	0,00	0,00	168,00	4.267,20
	2/0040002/02263	Glashütten / Fahrbahn Fläche 5.676,53 m ² , Oberfläche Sch 01.01.2014		3,0	10,0	19.300,20	0,00	0,00	0,00	4.825,05	14.475,15
	2/0040001/02315	Glashütten / Geh- und Radweg Fläche 79,59 m ² , Oberfläch 01.01.2007		18,8	33,0	1.910,16	0,00	0,00	0,00	96,47	1.813,69
	2/0040001/02314	Glashütten-Groisbach / Fahrbahn Fläche 192,43 m ² , Oberfl 01.01.2001		12,2	33,0	3.848,60	0,00	0,00	0,00	291,56	3.557,04
	2/0040002/02286	Groisbach / Fahrbahn Fläche 199,75 m ² , Oberfläche Schott 01.01.2014		3,0	10,0	679,15	0,00	0,00	0,00	169,79	509,36
	2/0040001/02203	Groisbach / Fahrbahn Fläche 244,11 m ² , Oberfläche Aspha 01.01.1987		0,0	33,0	0,00	0,00	0,00	0,00	0,00	0,00

MVAG	Ansatz Konto	Bezeichnung	Inbetrieb- nahme	RND	ND	Buchwert 31.12.2019	Zugänge	Abgänge	Wertaufholung	Abschreibung/ Wertmind.	Buchwert 31.12.2020
	2/0040001/02197	Groisbach / Fahrbahn Fläche 4.143,90 m ² , Oberfläche Aspl 01.01.1994		5,6	33,0	41.439,00	0,00	0,00	0,00	6.278,64	35.160,36
	2/0040001/02162	Groisbach / Fahrbahn Fläche 4.153,35 m ² , Oberfläche Aspl 01.01.2001		12,2	33,0	83.067,00	0,00	0,00	0,00	6.292,95	76.774,05
	2/0040001/02196	Groisbach / Fahrbahn Fläche 423,36 m ² , Oberfläche Asph 01.01.2014		25,4	33,0	16.934,40	0,00	0,00	0,00	641,45	16.292,95
	2/0040001/02187	Groisbach / Fahrbahn Fläche 699,38 m ² , Oberfläche Asph 01.01.2007		18,8	33,0	20.981,25	0,00	0,00	0,00	1.059,66	19.921,59
	2/0040001/02318	Groisbach / Groisbach / Fahrbahn Fläche 342,24 m ² , Oberfl 01.01.2001		12,2	33,0	6.844,80	0,00	0,00	0,00	518,55	6.326,25
	2/0040001/02254	Groisbach-Teil Alland / Fahrbahn Fläche 738,69 m ² , Oberfl: 01.01.1994		5,6	33,0	7.386,90	0,00	0,00	0,00	1.119,23	6.267,67
	2/0040001/02316	Groisbach / Fahrbahn Fläche 607,32 m ² , Oberfläche Asph 01.01.2001		12,2	33,0	12.146,40	0,00	0,00	0,00	920,18	11.226,22
	2/0040001/02311	Groisbach / Fahrbahn Fläche 808,38 m ² , Oberfläche Asph 01.01.2007		18,8	33,0	24.251,40	0,00	0,00	0,00	1.224,82	23.026,58
	2/0040002/02356	Groisbach1 / Fahrbahn Fläche 1.692,12 m ² , Oberfläche Ei 01.01.2018		0,0	10,0	0,00	0,00	0,00	0,00	0,00	0,00
	2/0040001/02329	Gruberweg / Fahrbahn Fläche 128,76 m ² , Oberfläche Asph 01.01.2007		18,8	33,0	3.862,80	0,00	0,00	0,00	195,09	3.667,71
	2/0040002/02328	Gruberweg / Fahrbahn Fläche 310,44 m ² , Oberfläche Scho 01.01.2014		3,0	10,0	1.055,50	0,00	0,00	0,00	263,88	791,62
	2/0040001/02260	Gutental / Fahrbahn Fläche 1.797,37 m ² , Oberfläche Asph 01.01.2001		12,2	33,0	35.947,30	0,00	0,00	0,00	2.723,28	33.224,02
	2/0040002/02360	Gutental / Fahrbahn Fläche 116,94 m ² , Oberfläche Schotte 01.01.2014		3,0	10,0	397,60	0,00	0,00	0,00	99,40	298,20
	2/0040001/02243	Gutental / Fahrbahn Fläche 3.759,84 m ² , Oberfläche Asph 01.01.1994		5,6	33,0	37.598,40	0,00	0,00	0,00	5.696,73	31.901,67
	2/0040002/02287	Gutental / Gutenthal / Fahrbahn Fläche 1.108,08 m ² , Oberfl 01.01.2014		3,0	10,0	3.767,47	0,00	0,00	0,00	941,87	2.825,60
	2/0040001/02180	Gutental / Gutenthal / Fahrbahn Fläche 4.562,94 m ² , Oberfl 01.01.2007		18,8	33,0	136.888,05	0,00	0,00	0,00	6.913,54	129.974,51
	2/0040001/02182	Gutental / Gutenthal / Fahrbahn Fläche 680,61 m ² , Oberfl 01.01.2001		12,2	33,0	13.612,20	0,00	0,00	0,00	1.031,23	12.580,97
	2/0040001/02181	Gutental / Gutenthal / Fahrbahn Fläche 829,89 m ² , Oberfl 01.01.1994		5,6	33,0	8.298,85	0,00	0,00	0,00	1.257,40	7.041,45
	2/0040001/02265	Helenentalradweg / Fahrbahn Fläche 9.110,49 m ² , Oberfl 01.01.2014		25,4	33,0	364.419,60	0,00	0,00	0,00	13.803,77	350.615,83
	2/0040001/02274	Holzschlag / Fahrbahn Fläche 1.758,58 m ² , Oberfläche As 01.01.2001		12,2	33,0	35.171,50	0,00	0,00	0,00	2.664,51	32.506,99
	2/0040001/02327	In der Tränk / Fahrbahn Fläche 872,80 m ² , Oberfläche Aspl 01.01.2001		12,2	33,0	17.455,90	0,00	0,00	0,00	1.322,42	16.133,48
	2/0040002/02357	In der Tränk / Fahrbahn Fläche 929,55 m ² , Oberfläche Sch 01.01.2014		3,0	10,0	3.160,47	0,00	0,00	0,00	790,12	2.370,35
	2/0040001/02283	Kläranlage / Fahrbahn Fläche 1.218,68 m ² , Oberfläche Asp 01.01.2007		18,8	33,0	36.560,25	0,00	0,00	0,00	1.846,48	34.713,77
	2/0040001/02324	Klausenstraße / Geh- und Radweg Fläche 164,69 m ² , Ober 01.01.2007		18,8	33,0	3.952,44	0,00	0,00	0,00	199,62	3.752,82
	2/0040001/02251	Klausenweg / Fahrbahn Fläche 2.247,91 m ² , Oberfläche As 01.01.2014		25,4	33,0	89.916,40	0,00	0,00	0,00	3.405,92	86.510,48
	2/0040002/02294	Kranleiten / Fahrbahn Fläche 4.623,33 m ² , Oberfläche Sch 01.01.2014		3,0	10,0	15.719,32	0,00	0,00	0,00	3.929,83	11.789,49
	2/0040002/02348	Kreith / Fahrbahn Fläche 1.397,70 m ² , Oberfläche Schotter 01.01.2014		3,0	10,0	4.752,18	0,00	0,00	0,00	1.188,05	3.564,13
	2/0040002/02361	Kreith / Fahrbahn Fläche 1.901,40 m ² , Oberfläche Erdweg, 01.01.2018		0,0	10,0	0,00	0,00	0,00	0,00	0,00	0,00
	2/0040001/02185	Kreith / Fahrbahn Fläche 3.402,79 m ² , Oberfläche Asphalt, 01.01.2007		18,8	33,0	102.083,55	0,00	0,00	0,00	5.155,73	96.927,82
	2/0040001/02186	Kreith / Kreith / Fahrbahn Fläche 1.668,23 m ² , Oberfläche / 01.01.2007		18,8	33,0	50.046,75	0,00	0,00	0,00	2.527,61	47.519,14
	2/0040002/02255	Kreithweg / Fahrbahn Fläche 3.567,60 m ² , Oberfläche Sch 01.01.2014		3,0	10,0	12.129,84	0,00	0,00	0,00	3.032,46	9.097,38
	2/0040002/02242	Kronawettgasse / Fahrbahn Fläche 618,24 m ² , Oberfläche 01.01.2014		3,0	10,0	2.102,02	0,00	0,00	0,00	525,51	1.576,51
	2/0040002/02335	Kronawettgasse Verlängerung / Fahrbahn Fläche 185,88 m 01.01.2014		3,0	10,0	631,99	0,00	0,00	0,00	158,00	473,99
	2/0040002/02341	Kronawettgasse Verlängerung / Fahrbahn Fläche 2.091,54 01.01.2018		0,0	10,0	0,00	0,00	0,00	0,00	0,00	0,00
	2/0040001/02202	Laxental / Fahrbahn Fläche 6.930,81 m ² , Oberfläche Asph 01.01.2001		12,2	33,0	138.616,20	0,00	0,00	0,00	10.501,23	128.114,97
	2/0040001/02150	Laxental / Laxental / Fahrbahn Fläche 197,31 m ² , Oberfl 01.01.2001		12,2	33,0	3.946,20	0,00	0,00	0,00	298,95	3.647,25
	2/0040001/02293	Laxental III / Fahrbahn Fläche 1.297,62 m ² , Ober 01.01.2007		18,8	33,0	38.928,60	0,00	0,00	0,00	1.966,09	36.962,51
	2/0040001/02292	Laxental / Laxental III / Fahrbahn Fläche 1.694,67 m ² , Ober 01.01.2001		12,2	33,0	33.893,40	0,00	0,00	0,00	2.567,68	31.325,72
	2/0040001/02330	Laxental II / Fahrbahn Fläche 3.779,68 m ² , Oberfläche Asp 01.01.2001		12,2	33,0	75.593,60	0,00	0,00	0,00	5.726,79	69.866,81

MVAG	Ansatz Konto	Bezeichnung	Inbetrieb- nahme	RND	ND	Buchwert 31.12.2019	Zugänge	Abgänge	Wertaufholung	Abschreibung/ Wertmind.	Buchwert 31.12.2020
	2/0040001/02323	Leinwandbleiche / Fahrbahn Fläche 107,55 m ² , Oberfläche	01.01.2007	18,8	33,0	3.226,50	0,00	0,00	0,00	162,95	3.063,55
	2/0040001/02259	Maria Raisenmarkt / Fahrbahn Fläche 112,99 m ² , Oberfläch	01.01.2007	18,8	33,0	3.389,70	0,00	0,00	0,00	171,20	3.218,50
	2/0040002/02362	Maria Raisenmarkt / Fahrbahn Fläche 262,17 m ² , Oberfläche	01.01.2014	3,0	10,0	891,38	0,00	0,00	0,00	222,85	668,53
	2/0040001/02258	Maria Raisenmarkt / Fahrbahn Fläche 440,76 m ² , Oberfläche	01.01.2001	12,2	33,0	8.815,20	0,00	0,00	0,00	667,82	8.147,38
	2/0040002/02219	Marienhofweg / Fahrbahn Fläche 51,45 m ² , Oberfläche	Sch 01.01.2014	3,0	10,0	174,93	0,00	0,00	0,00	43,73	131,20
	2/0040002/02354	Marienhofweg Verlängerung / Fahrbahn Fläche 491,43 m ² ,	01.01.2018	0,0	10,0	0,00	0,00	0,00	0,00	0,00	0,00
	2/0040002/02347	Marienhofweg Verlängerung / Fahrbahn Fläche 622,62 m ² ,	01.01.2014	3,0	10,0	2.116,91	0,00	0,00	0,00	529,23	1.587,68
	2/0040001/02184	Mayerling / Fahrbahn Fläche 508,42 m ² , Oberfläche	Aspha 01.01.2014	25,4	33,0	20.336,60	0,00	0,00	0,00	770,33	19.566,27
	2/0040001/02193	Pelleritzer / Pelleritzer / Fahrbahn Fläche 831,33 m ² ,	Oberfl 01.01.2007	18,8	33,0	24.939,90	0,00	0,00	0,00	1.259,59	23.680,31
	2/0040002/02261	Rabental / Fahrbahn Fläche 2.567,79 m ² , Oberfläche	Schoi 01.01.2014	3,0	10,0	8.730,49	0,00	0,00	0,00	2.182,62	6.547,87
	2/0040001/02290	Rabental / Rabental / Fahrbahn Fläche 11,76 m ² , Oberfläche	01.01.2001	12,2	33,0	235,20	72.088,72	0,00	0,00	2.855,96	69.467,96
	2/0040001/02284	Rabental / Rabental / Fahrbahn Fläche 2.207,13 m ² ,	Oberfl 01.01.2007	18,8	33,0	66.213,90	0,00	0,00	0,00	3.344,14	62.869,76
	2/0040001/02244	Rabental / Schirnhofer / Fahrbahn Fläche 314,55 m ² ,	Oberf 01.01.1994	5,6	33,0	3.145,50	0,00	0,00	0,00	476,59	2.668,91
	2/0040001/02232	Rabental / Schirnhofer / Fahrbahn Fläche 877,47 m ² ,	Oberf 01.01.2001	12,2	33,0	17.549,40	0,00	0,00	0,00	1.329,50	16.219,90
	2/0040001/02337	Rehabilitationszentrum Alland / Fahrbahn Fläche 1.607,85	01.01.2007	18,8	33,0	48.235,50	0,00	0,00	0,00	2.436,14	45.799,36
	2/0040001/02336	Rehabilitationszentrum Alland / Geh- und Radweg Fläche	301.01.1994	5,6	33,0	2.572,56	0,00	0,00	0,00	389,78	2.182,78
	2/0040001/02282	Rohrbach / Fahrbahn Fläche 2.121,56 m ² , Oberfläche	Aspt 01.01.2001	12,2	33,0	42.431,20	0,00	0,00	0,00	3.214,48	39.216,72
	2/0040001/02183	Rohrbach / Fahrbahn Fläche 4.338,41 m ² , Oberfläche	Aspt 01.01.2007	18,8	33,0	130.152,30	0,00	0,00	0,00	6.573,35	123.578,95
	2/0040002/02268	Rohrbach2 / Fahrbahn Fläche 1.684,77 m ² , Oberfläche	Sch 01.01.2014	3,0	10,0	5.728,22	0,00	0,00	0,00	1.432,06	4.296,16
	2/0040001/02344	Schwarzenecker / Fahrbahn Fläche 225,93 m ² , Oberfläche	01.01.2007	18,8	33,0	6.777,90	0,00	0,00	0,00	342,32	6.435,58
	2/0040002/02343	Schwarzenecker / Fahrbahn Fläche 730,83 m ² , Oberfläche	01.01.2014	3,0	10,0	2.484,82	0,00	0,00	0,00	621,21	1.863,61
	2/0040001/02276	Schwarzenecker / Schwarzenecker / Fahrbahn Fläche 4.84	01.01.2007	18,8	33,0	145.331,10	0,00	0,00	0,00	7.339,95	137.991,15
	2/0040001/02228	Schwechatbach / Gutenthal / Fahrbahn Fläche 1.723,54	m ² 01.01.2007	18,8	33,0	51.706,05	0,00	0,00	0,00	2.611,42	49.094,63
	2/0040001/02289	Schwechatbach / Gutenthal / Fahrbahn Fläche 524,30	m ² , (01.01.2001	12,2	33,0	10.486,00	0,00	0,00	0,00	794,39	9.691,61
	2/0040001/02288	Schwechatbach / Gutenthal / Fahrbahn Fläche 842,70	m ² , (01.01.1994	5,6	33,0	8.426,95	0,00	0,00	0,00	1.276,81	7.150,14
	2/0040001/02279	Steinberger / Fahrbahn Fläche 48,63 m ² , Oberfläche	Aspha 01.01.2007	18,8	33,0	1.458,90	0,00	0,00	0,00	73,68	1.385,22
	2/0040002/02280	Steinberger / Fahrbahn Fläche 483,06 m ² , Oberfläche	Sch 01.01.2014	3,0	10,0	1.642,40	0,00	0,00	0,00	410,60	1.231,80
	2/0040001/02277	Steiner / Gutenthal / Fahrbahn Fläche 562,65 m ² ,	Oberfläch 01.01.2001	12,2	33,0	11.253,00	0,00	0,00	0,00	852,50	10.400,50
	2/0040001/02278	Steiner / Gutenthal / Fahrbahn Fläche 562,89 m ² ,	Oberfläch 01.01.1994	5,6	33,0	5.628,90	0,00	0,00	0,00	852,86	4.776,04
	2/0040001/02143	Steinfeld / Fahrbahn Fläche 781,83 m ² , Oberfläche	Asphalt 01.01.2007	18,8	33,0	23.454,90	0,00	0,00	0,00	1.184,59	22.270,31
	2/0040001/02291	Steinfeld / Laxental / Fahrbahn Fläche 370,56 m ² ,	Oberfläch 01.01.2001	12,2	33,0	7.411,20	0,00	0,00	0,00	561,45	6.849,75
	2/0040001/02189	Steinfeld / Laxental / Fahrbahn Fläche 871,23 m ² ,	Oberfläch 01.01.2007	18,8	33,0	26.136,90	0,00	0,00	0,00	1.320,05	24.816,85
	2/0040001/02332	Steinhof / Fahrbahn Fläche 93,73 m ² , Oberfläche	Asphalt, 201.01.2014	25,4	33,0	3.749,20	0,00	0,00	0,00	142,02	3.607,18
	2/0040002/02338	Sulzriegel / Fahrbahn Fläche 3.323,58 m ² , Oberfläche	Sch 01.01.2014	3,0	10,0	11.300,17	0,00	0,00	0,00	2.825,04	8.475,13
	2/0040002/02345	Themenweg / Fahrbahn Fläche 2.911,20 m ² , Oberfläche	Sch 01.01.2014	3,0	10,0	9.898,08	0,00	0,00	0,00	2.474,52	7.423,56
	2/0040001/02257	Untermeierhof / Fahrbahn Fläche 199,88 m ² , Oberfläche	As 01.01.1994	5,6	33,0	1.998,80	0,00	0,00	0,00	302,85	1.695,95
	2/0040001/02321	Untermeierhof / Fahrbahn Fläche 463,80 m ² , Oberfläche	As 01.01.2007	18,8	33,0	13.914,00	0,00	0,00	0,00	702,73	13.211,27
	2/0040001/02256	Untermeierhof / Fahrbahn Fläche 6.182,47 m ² ,	Oberfläche .01.01.2001	12,2	33,0	123.649,40	0,00	0,00	0,00	9.367,38	114.282,02
	2/0040002/02295	Untermeierhof-Groissbach / Fahrbahn Fläche 3.669,60	m ² , 01.01.2014	3,0	10,0	12.476,64	0,00	0,00	0,00	3.119,16	9.357,48

MVAG	Ansatz Konto	Bezeichnung	Inbetrieb- nahme	RND	ND	Buchwert 31.12.2019	Zugänge	Abgänge	Wertaufholung	Abschreibung/ Wertmind.	Buchwert 31.12.2020
	2/0040002/02264	Untermeierhof-Maria Raisenmarkt / Fahrbahn Fläche 2.442	01.01.2014	3,0	10,0	8.305,45	0,00	0,00	0,00	2.076,36	6.229,09
	2/0040001/02147	Wiedenhof / Fahrbahn Fläche 212,13 m², Oberfläche Asph:	01.01.2007	18,8	33,0	6.363,90	0,00	0,00	0,00	321,41	6.042,49
	2/0040001/02146	Wiedenhof / Fahrbahn Fläche 779,37 m², Oberfläche Asph:	01.01.2001	12,2	33,0	15.587,40	0,00	0,00	0,00	1.180,86	14.406,54
	2/0040001/02145	Wiedenhof / Fahrbahn Fläche 791,61 m², Oberfläche Asph:	01.01.2014	25,4	33,0	31.664,40	0,00	0,00	0,00	1.199,41	30.464,99
	2/0040001/02139	Windhaag / Fahrbahn Fläche 674,56 m², Oberfläche Aspha	01.01.1994	5,6	33,0	6.745,60	0,00	0,00	0,00	1.022,06	5.723,54
	2/0040001/02138	Windhaag / Windhaag / Fahrbahn Fläche 506,45 m², Oberf	01.01.2001	12,2	33,0	10.129,00	0,00	0,00	0,00	767,35	9.361,65
	2/0040001/02188	Zobelhof / Fahrbahn Fläche 2.231,81 m², Oberfläche Asph:	01.01.2007	18,8	33,0	66.954,15	0,00	0,00	0,00	3.381,52	63.572,63
	2/0040002/02269	Zobelhof / Fahrbahn Fläche 281,49 m², Oberfläche Schotte	01.01.2014	3,0	10,0	957,07	0,00	0,00	0,00	239,27	717,80
	2/0040001/02281	Zobelhof / Zobelhof / Fahrbahn Fläche 1.767,92 m², Oberflä	01.01.2007	18,8	33,0	53.037,45	0,00	0,00	0,00	2.678,66	50.358,79
	2/0040002/02304	Zufahrt Fam. Raith / Fahrbahn Fläche 167,15 m², Oberfläch	01.01.2016	5,0	10,0	1.136,62	0,00	0,00	0,00	189,44	947,18
	2/0040002/02350	Zufahrt Scheder / Fahrbahn Fläche 1.008,39 m², Oberfläch	01.01.2018	0,0	10,0	0,00	0,00	0,00	0,00	0,00	0,00
	2/0040002/02358	Zufahrt Scheder / Fahrbahn Fläche 182,25 m², Oberfläche	01.01.2014	3,0	10,0	619,65	0,00	0,00	0,00	154,91	464,74
	2/0040001/02346	Zufahrt Scheder / Fahrbahn Fläche 675,36 m², Oberfläche	01.01.2007	18,8	33,0	20.260,80	0,00	0,00	0,00	1.023,27	19.237,53
	2/0040001/02297	Zufahrt Steinbruch / Fahrbahn Fläche 234,12 m², Oberfläch	01.01.2007	18,8	33,0	7.023,60	0,00	0,00	0,00	354,73	6.668,87
	2/0040002/02298	Zufahrt Steinbruch / Fahrbahn Fläche 471,45 m², Oberfläch	01.01.2014	3,0	10,0	1.602,93	0,00	0,00	0,00	400,73	1.202,20
1026	Amts-, Betriebs- und Geschäftsausstattung					8.535,04	0,00	0,00	0,00	284,50	8.250,54
	813000	Abfallbeseitigung				8.535,04	0,00	0,00	0,00	284,50	8.250,54
	4/0500001/01444	Müllcontainer ASZ	01.10.2019	29,0	30,0	8.535,04	0,00	0,00	0,00	284,50	8.250,54
1022	Gebäude und Bauten					188.809,50	27.530,81	0,00	0,00	7.281,65	209.058,66
	816000	Öffentliche Beleuchtung und öffentliche Uhren				188.809,50	27.530,81	0,00	0,00	7.281,65	209.058,66
	4/0070003/00795	Abrechnung Lichtservice Zusatz	21.11.2017	29,5	33,0	49.172,20	0,00	0,00	0,00	1.612,20	47.560,00
	4/0070003/00095	Lichtservice EVN 215	31.12.2015	27,5	33,0	44.893,04	27.530,81	0,00	0,00	2.541,19	69.882,66
	4/0070003/00794	Lichtservice RÄten 2017	28.08.2017	29,5	33,0	54.678,11	0,00	0,00	0,00	1.792,72	52.885,39
	4/0070003/00788	Rate Lichtservice 01.-03.2017	22.02.2017	29,0	33,0	40.066,15	0,00	0,00	0,00	1.335,54	38.730,61
1024	Sonderanlagen					123.701,27	139.400,81	0,00	0,00	7.665,38	255.436,70
	816000	Öffentliche Beleuchtung und öffentliche Uhren				123.701,27	139.400,81	0,00	0,00	7.665,38	255.436,70
	2/0070003/00068	EVN Ag, Teilbetrag 12/2014	12.03.2014	26,0	33,0	4.816,45	0,00	0,00	0,00	178,39	4.638,06
	2/0070003/00064	EVN; Einzug Lichtservice Rate Erneuerung 12/2014	10.12.2014	26,5	33,0	43.259,60	59.386,99	0,00	0,00	2.672,84	99.973,75
	2/0070003/00069	EVN; Lichtservice 03 und 06/2014	06.09.2014	26,5	33,0	30.239,28	0,00	0,00	0,00	1.099,61	29.139,67
	4/0070003/00085	Lichtservice Groisbach, 2015	19.08.2015	27,5	33,0	45.385,94	80.013,82	0,00	0,00	3.714,54	121.685,22
1022	Gebäude und Bauten					0,00	0,00	0,00	0,00	0,00	0,00
	817000	Friedhöfe				0,00	0,00	0,00	0,00	0,00	0,00
	2/0060001/01419	Aufbahnungshalle	01.01.1960	0,0	50,0	0,00	0,00	0,00	0,00	0,00	0,00

MVAG	Ansatz Konto	Bezeichnung	Inbetrieb- nahme	RND	ND	Buchwert 31.12.2019	Zugänge	Abgänge	Wertaufholung	Abschreibung/ Wertmind.	Buchwert 31.12.2020
1025	Technische Anlagen, Fahrzeuge und Maschinen					26.647,22	11.693,28	0,00	0,00	8.256,39	30.084,11
	820000	Bauhof Alland				26.647,22	11.693,28	0,00	0,00	8.256,39	30.084,11
	4/0230001/01440	Husquarna Rider R 320	14.12.2016	5,5	10,0	2.340,00	5.273,33	0,00	0,00	799,44	6.813,89
	4/0220002/00070	Kahlbacher; Ankauf Schneepflug Unimog	04.12.2014	3,5	10,0	8.094,38	0,00	0,00	0,00	1.798,75	6.295,63
	4/2920000/00001	Maschinen und elektrische Werkzeuge Bauhof	18.09.2018	3,0	5,0	16.212,84	6.419,95	0,00	0,00	5.658,20	16.974,59
1026	Amts-, Betriebs- und Geschäftsausstattung					419,30	0,00	0,00	0,00	59,90	359,40
	820000	Bauhof Alland				419,30	0,00	0,00	0,00	59,90	359,40
	4/0340002/01439	Jura c60 Kaffevollautomat	10.03.2017	6,0	10,0	419,30	0,00	0,00	0,00	59,90	359,40
1025	Technische Anlagen, Fahrzeuge und Maschinen					87.735,37	0,00	0,00	0,00	20.254,76	67.480,61
	821000	Bauhof Fuhrpark Garagen				87.735,37	0,00	0,00	0,00	20.254,76	67.480,61
	5/0230001/00042	Ankauf Kubota Rasentraktor Bauhof	22.11.2013	2,5	10,0	11.760,00	0,00	0,00	0,00	3.360,00	8.400,00
	4/0280001/00044	Humer Anhänger	26.06.1998	0,0	15,0	0,00	0,00	0,00	0,00	0,00	0,00
	5/0150002/00045	MAN LKW BN-292CZ	14.02.2002	0,0	10,0	0,00	0,00	0,00	0,00	0,00	0,00
	5/0210001/00038	Mercedes Unimog Bauhof	23.12.2011	0,5	10,0	19.499,85	0,00	0,00	0,00	12.999,90	6.499,95
	5/0150002/01451	Hoftrac JCB Teleskoplader Loadall AGRi 516-40	19.11.2019	13,5	14,5	56.475,52	0,00	0,00	0,00	3.894,86	52.580,66
1021	Grundstücke, Grundstückseinrichtungen und Infrastruktur					254.096,80	0,00	0,00	0,00	11.700,00	242.396,80
	840000	Grundbesitz				254.096,80	0,00	0,00	0,00	11.700,00	242.396,80
	4/0010001/00796	Agrargemeinschaft Alland, Kauf HW Schutzdamm Parz. 11	21.04.2017	0,0	0,0	11.585,00	0,00	0,00	0,00	0,00	11.585,00
	2/0060001/01415	Bauhof Geäbude Mayerlingerstraße 75 Bauhof alt	01.01.1990	19,0	50,0	234.000,00	0,00	0,00	0,00	11.700,00	222.300,00
	1/0010001/00097	Stift Heiligenkreuz, Ankauf Multifunktionsplatz	11.07.2015	0,0	0,0	8.511,80	0,00	0,00	0,00	0,00	8.511,80
1026	Amts-, Betriebs- und Geschäftsausstattung					24.587,79	0,00	0,00	0,00	2.458,78	22.129,01
	840000	Grundbesitz				24.587,79	0,00	0,00	0,00	2.458,78	22.129,01
	4/0110002/01445	Einrichtung Bauhof Klausenweg neu	09.08.2019	9,0	10,0	24.587,79	0,00	0,00	0,00	2.458,78	22.129,01
1021	Grundstücke, Grundstückseinrichtungen und Infrastruktur					161.449,00	0,00	0,00	0,00	0,00	161.449,00
	840010	Grundankauf Klausenstraße				161.449,00	0,00	0,00	0,00	0,00	161.449,00
	2/0010001/00086	Grundankauf Dietz	03.10.2015	0,0	0,0	147.449,00	0,00	0,00	0,00	0,00	147.449,00
	4/0010001/00797	Kaufpreis Ankauf Parz. 195/14	30.03.2017	0,0	0,0	14.000,00	0,00	0,00	0,00	0,00	14.000,00
	850000	Betriebe der Wasserversorgung				0,00	0,00	0,00	0,00	0,00	0,00
	5/0140002/00030	Rohrleitungen WVA	08.04.1987	0,0	33,0	0,00	0,00	0,00	0,00	0,00	0,00
1023	Wasser- und Abwasserbauten und -anlagen					44.368,36	9.139,73	0,00	0,00	1.905,56	51.602,53
	850000	Betriebe der Wasserversorgung				44.368,36	9.139,73	0,00	0,00	1.905,56	51.602,53
	4/0140002/01436	Austausch Saalbachventil Groisbach	17.05.2017	29,0	33,0	842,88	0,00	0,00	0,00	28,10	814,78

MVAG	Ansatz Konto	Bezeichnung	Inbetrieb- nahme	RND	ND	Buchwert 31.12.2019	Zugänge	Abgänge	Wertaufholung	Abschreibung/ Wertmind.	Buchwert 31.12.2020
	5/0460003/01426	Hydranten Edith Ieyrergasse	26.04.2016	28,0	33,0	8.169,06	0,00	0,00	0,00	281,69	7.887,37
	4/0460003/00798	Wasseranschluss Klausenweg	31.12.2017	29,5	33,0	3.368,55	0,00	0,00	0,00	110,44	3.258,11
	4/0140002/01435	WVA Saalbachtausch Schulgasse	10.10.2017	29,5	33,0	2.170,53	0,00	0,00	0,00	71,16	2.099,37
	3/0460003/01455	Wasserleitung Frauengasse	05.08.2019	24,0	25,0	29.817,34	9.139,73	0,00	0,00	1.414,17	37.542,90
1024	Sonderanlagen					18.348,02	0,00	0,00	0,00	1.135,67	17.212,35
	850000	Betriebe der Wasserversorgung				18.348,02	0,00	0,00	0,00	1.135,67	17.212,35
	5/0460003/00087	1.Teilrechnung Wasseranschluss Mayerling	25.09.2015	27,5	33,0	4.893,46	0,00	0,00	0,00	171,70	4.721,76
	5/0450006/00091	Einbau Wasserschieber WVA Feldgasse 140	19.06.2015	7,0	13,0	2.613,48	0,00	0,00	0,00	326,69	2.286,79
	5/0140002/00029	Rohrleitungen WVA 1993	17.05.1993	5,0	33,0	1.871,23	0,00	0,00	0,00	311,87	1.559,36
	5/0460003/00088	Schlussrechnung WVA	22.10.2015	27,5	33,0	604,94	0,00	0,00	0,00	21,23	583,71
	3/0460003/00072	Teerag Asdag; WVA ON 03 Erw. Bereich Hauptschule	06.08.2014	26,5	33,0	8.364,91	0,00	0,00	0,00	304,18	8.060,73
1025	Technische Anlagen, Fahrzeuge und Maschinen					203.134,84	4.623,02	0,00	0,00	23.897,54	183.860,32
	850000	Betriebe der Wasserversorgung				196.322,33	4.623,02	0,00	0,00	21.626,70	179.318,65
	5/0130003/01427	Austausch def.UV-Anlage WVA Raisenmarkt	26.02.2016	5,0	10,0	4.128,64	0,00	0,00	0,00	688,11	3.440,53
	5/0140002/00031	Rohrleitung 1994	01.05.1994	6,0	33,0	902,36	0,00	0,00	0,00	128,91	773,45
	5/0140002/00032	Rohrleitungen 05/1995	01.05.1995	7,0	33,0	6.673,35	0,00	0,00	0,00	834,17	5.839,18
	5/0140002/00033	Rohrleitungen 06/1998	01.05.1998	10,0	33,0	62.354,78	0,00	0,00	0,00	5.668,62	56.686,16
	5/0140002/00035	Rohrleitungen WVA	01.04.2001	13,0	33,0	1.067,95	4.623,02	0,00	0,00	2.187,36	3.503,61
	5/0140002/00034	Rohrleitungen WVA 05/1997	01.05.1997	9,0	33,0	121.195,25	0,00	0,00	0,00	12.119,53	109.075,72
	850010	WVA Alland				6.812,51	0,00	0,00	0,00	2.270,84	4.541,67
	5/0150001/00089	Ankauf VW Caddy	19.06.2015	2,0	8,0	6.812,51	0,00	0,00	0,00	2.270,84	4.541,67
1021	Grundstücke, Grundstückseinrichtungen und Infrastruktur					1.128.000,00	0,00	0,00	0,00	47.000,00	1.081.000,00
	851000	Betriebe der Abwasserbeseitigung				1.128.000,00	0,00	0,00	0,00	47.000,00	1.081.000,00
	3/0060001/01417	Kläranlage Gebäude, Mayerling 45	01.01.1994	23,0	50,0	1.128.000,00	0,00	0,00	0,00	47.000,00	1.081.000,00
1023	Wasser- und Abwasserbauten und -anlagen					107.605,69	13.222,27	0,00	0,00	5.164,99	115.662,97
	851000	Betriebe der Abwasserbeseitigung				107.605,69	13.222,27	0,00	0,00	5.164,99	115.662,97
	3/0450001/01450	Kanalbau Frauengasse	01.04.2019	23,0	25,0	97.316,18	13.222,27	0,00	0,00	4.373,49	106.164,96
	5/0450002/01454	Schmutzrechen Kläranlage	01.07.2019	12,0	13,0	10.289,51	0,00	0,00	0,00	791,50	9.498,01
1024	Sonderanlagen					149.044,71	0,00	0,00	0,00	10.215,57	138.829,14
	851000	Betriebe der Abwasserbeseitigung				149.044,71	0,00	0,00	0,00	10.215,57	138.829,14
	5/0140003/00059	Photovoltaikanlage Neubau Kläranlage	20.03.2014	13,0	20,0	34.738,18	0,00	0,00	0,00	2.481,30	32.256,88
	4/0450004/00800	1 Kunststoffketten-Bandräumer	09.05.2017	9,0	13,0	23.846,15	0,00	0,00	0,00	2.384,62	21.461,53
	5/0450001/00092	1.Teilrechnung Kanal Anschlüsse Mayerling	22.10.2015	44,5	50,0	10.920,48	0,00	0,00	0,00	240,01	10.680,47

MVAG	Ansatz Konto	Bezeichnung	Inbetrieb- nahme	RND	ND	Buchwert 31.12.2019	Zugänge	Abgänge	Wertaufholung	Abschreibung/ Wertmind.	Buchwert 31.12.2020
	4/0450001/00801	2.Teilrechnung Klausenweg ABA	04.08.2017	46,5	50,0	21.656,17	0,00	0,00	0,00	455,92	21.200,25
	5/0350003/01423	2Stk. Lagercontainer 20"	30.06.2016	5,0	10,0	3.240,00	0,00	0,00	0,00	540,00	2.700,00
	4/0450001/00802	3.Teilrechnung Klausenweg ABA	07.09.2017	46,5	50,0	3.658,94	0,00	0,00	0,00	77,03	3.581,91
	5/0340002/01422	Ankauf eines Constructa Wäschetrockners	31.05.2016	0,0	10,0	0,00	0,00	0,00	0,00	0,00	0,00
	5/0270001/00073	Daru Energie; Stromaggregat	08.03.2014	13,0	20,0	1.297,22	0,00	0,00	0,00	92,66	1.204,56
	4/0450004/00799	Erneuerung Verteiler Rechen Kläranlage	31.12.2017	9,5	13,0	33.688,08	0,00	0,00	0,00	3.208,39	30.479,69
	5/0450006/00074	Gorex; Kläranlage, Tauchpumpe	13.12.2014	6,5	13,0	978,47	0,00	0,00	0,00	130,46	848,01
	5/0450001/00093	Grab u. Baggerarbeiten KANAL-Anschlüsse Mayerling	13.11.2015	44,5	50,0	5.434,23	0,00	0,00	0,00	119,43	5.314,80
	5/0450004/01420	Lieferung einer Pegelsonde	19.12.2016	8,5	13,0	814,08	0,00	0,00	0,00	85,69	728,39
	5/0100004/01421	Reca-Werkstättenwagen	24.03.2016	20,0	25,0	317,75	0,00	0,00	0,00	15,13	302,62
	4/0450001/00803	Schlussrechnung Anteil ABA Klausenweg	31.12.2017	46,5	50,0	103,86	0,00	0,00	0,00	2,19	101,67
	4/0450001/00804	Schlussrechnung Anteil Kanal ABA	31.12.2017	46,5	50,0	3.358,55	0,00	0,00	0,00	70,71	3.287,84
	5/0040008/01424	Zaun und Tore neues Klärbecken	30.06.2016	15,0	20,0	4.992,55	0,00	0,00	0,00	312,03	4.680,52
1025	Technische Anlagen, Fahrzeuge und Maschinen					0,00	0,00	250,00	250,00	0,00	0,00
	851000	Betriebe der Abwasserbeseitigung				0,00	0,00	250,00	250,00	0,00	0,00
	5/0150001/00039	Fa Grabner - Ankauf neues Klärwart KFZ	16.02.2008	0,0	8,0	0,00	0,00	250,00	250,00	0,00	0,00
1026	Amts-, Betriebs- und Geschäftsausstattung					68,87	0,00	0,00	0,00	45,91	22,96
	851000	Betriebe der Abwasserbeseitigung				68,87	0,00	0,00	0,00	45,91	22,96
	5/0340001/01425	Ankauf eines Kühlschranks für Kläranlage	21.11.2016	0,5	5,0	68,87	0,00	0,00	0,00	45,91	22,96
1022	Gebäude und Bauten					3.935.799,29	0,00	0,00	269.000,00	372.128,76	3.832.670,53
	853002	Hauptplatz 142 Gansfushaus				187.427,20	0,00	0,00	0,00	5.065,60	182.361,60
	3/0060001/01418	Gansfushaus, Hauptstraße 142	01.01.2007	36,0	50,0	187.427,20	0,00	0,00	0,00	5.065,60	182.361,60
	853003	Hauptplatz 137 Oswaldhaus				432.440,00	0,00	0,00	269.000,00	280.380,00	421.060,00
	3/0060001/00007	Oswaldhaus Hauptplatz 137	29.01.2008	37,0	50,0	432.440,00	0,00	0,00	269.000,00	280.380,00	421.060,00
	853004	Kalkberggasse 218-219				1.927.342,09	0,00	0,00	0,00	53.223,16	1.874.118,93
	3/0060001/00013	Wohnhaus Kalkberggasse 218	12.07.2007	36,5	50,0	711.000,00	0,00	0,00	0,00	18.960,00	692.040,00
	3/0060001/00012	Wohnhaus Kalkberggasse 219	01.07.2005	34,5	50,0	1.216.342,09	0,00	0,00	0,00	34.263,16	1.182.078,93
	853005	Kalkberggasse 272				1.388.590,00	0,00	0,00	0,00	33.460,00	1.355.130,00
	3/0060001/00014	Wohnhaus Kalkberggasse 272	31.12.2011	40,5	50,0	1.388.590,00	0,00	0,00	0,00	33.460,00	1.355.130,00
1024	Sonderanlagen					26.191,59	0,00	0,00	0,00	1.870,83	24.320,76
	853005	Kalkberggasse 272				26.191,59	0,00	0,00	0,00	1.870,83	24.320,76
	5/0140003/00060	Errichtungskosten Photovoltaikanlage Kalkberggasse 272	14.05.2014	13,0	20,0	26.191,59	0,00	0,00	0,00	1.870,83	24.320,76

MVAG	Ansatz Konto	Bezeichnung	Inbetrieb- nahme	RND	ND	Buchwert 31.12.2019	Zugänge	Abgänge	Wertaufholung	Abschreibung/ Wertmind.	Buchwert 31.12.2020
1022	Gebäude und Bauten					570.210,00	0,00	0,00	0,00	13.740,00	556.470,00
	853006	Gruberweg 165				570.210,00	0,00	0,00	0,00	13.740,00	556.470,00
	3/0060001/00010	Wohnhaus Gruberweg 165	31.12.2011	40,5	50,0	570.210,00	0,00	0,00	0,00	13.740,00	556.470,00
1021	Grundstücke, Grundstückseinrichtungen und Infrastruktur					23.600,00	0,00	0,00	0,00	0,00	23.600,00
	853007	Hauptstraße 60, 187 u. 187a				23.600,00	0,00	0,00	0,00	0,00	23.600,00
	1/0020001/00849	Grundstück Nr. 182/3, KG-Nr. 04001, Bauflächen, Hauptstr 01.01.1900		0,0	0,0	23.600,00	0,00	0,00	0,00	0,00	23.600,00
1022	Gebäude und Bauten					672.540,00	0,00	0,00	0,00	20.380,00	652.160,00
	853007	Hauptstraße 60, 187 u. 187a				672.540,00	0,00	0,00	0,00	20.380,00	652.160,00
	3/0060001/00011	Wohnhaus Hauptstraße 187	01.06.2003	32,0	50,0	265.320,00	0,00	0,00	0,00	8.040,00	257.280,00
	2/0060001/01416	Wohnhaus Hauptstraße 187a	01.06.2003	32,0	50,0	152.460,00	0,00	0,00	0,00	4.620,00	147.840,00
	3/0060001/00015	Wohnhaus Hauptstraße 60	01.05.2003	32,0	50,0	254.760,00	0,00	0,00	0,00	7.720,00	247.040,00
1021	Grundstücke, Grundstückseinrichtungen und Infrastruktur					69.000,00	0,00	0,00	0,00	2.000,00	67.000,00
	853008	Hauptplatz 66, Wohnung Top 1				69.000,00	0,00	0,00	0,00	2.000,00	67.000,00
	3/0060001/01441	Wohnung Top 1, Hauptplatz 66	01.08.2004	33,5	50,0	69.000,00	0,00	0,00	0,00	2.000,00	67.000,00
1022	Gebäude und Bauten					0,00	0,00	0,00	0,00	0,00	0,00
	853021	Kalkberggasse 193 Schulwarthaus				0,00	0,00	0,00	0,00	0,00	0,00
	3/0060001/00005	Schulwarthaus Kalkberggasse 193	01.01.1955	0,0	50,0	0,00	0,00	0,00	0,00	0,00	0,00
1025	Technische Anlagen, Fahrzeuge und Maschinen					0,00	830,66	0,00	0,00	0,00	830,66
	010000	Gemeindeamt				0,00	830,66	0,00	0,00	0,00	830,66
	4/0180003/01451	HP 15S-FY Notebook Amtshaus	11.01.2021	4,0	4,0	0,00	830,66	0,00	0,00	0,00	830,66
1022	Gebäude und Bauten					0,00	26.416,73	0,00	0,00	336,91	26.079,82
	029000	Amtsgebäude				0,00	26.416,73	0,00	0,00	336,91	26.079,82
	4/0120001/00001	Heizungsanlage neu Amtshaus		0,0	15,0	0,00	26.416,73	0,00	0,00	336,91	26.079,82
1025	Technische Anlagen, Fahrzeuge und Maschinen					0,00	0,00	0,00	0,00	94,81	-94,81
	029000	Amtsgebäude				0,00	0,00	0,00	0,00	94,81	-94,81
	4/0110002/01447	SHARP Kopierer MX3571 Amtshaus	03.12.2020	9,5	10,0	0,00	0,00	0,00	0,00	94,81	-94,81
1311	Investitionszuschüsse von Trägern öffentlichen Rechts					0,00	0,00	20.404,19	0,00	0,00	-20.404,19
	029000	Amtsgebäude				0,00	0,00	20.404,19	0,00	0,00	-20.404,19
	4/0120001/00002	Kapitaltransfers Heizungsanlage Amtshaus 2020	18.02.2021	15,0	15,0	0,00	0,00	20.404,19	0,00	0,00	-20.404,19

MVAG	Ansatz Konto	Bezeichnung	Inbetrieb- nahme	RND	ND	Buchwert 31.12.2019	Zugänge	Abgänge	Wertaufholung	Abschreibung/ Wertmind.	Buchwert 31.12.2020
1026	Amts-, Betriebs- und Geschäftsausstattung					0,00	52.761,89	0,00	0,00	17.491,39	35.270,50
	211000	Volksschule				0,00	52.761,89	0,00	0,00	17.491,39	35.270,50
	4/0180003/01449	EDV Anlage Volksschule neu	31.08.2018	2,5	4,0	0,00	40.800,08	0,00	0,00	11.256,45	29.543,63
	4/0180003/01450	HP ProBook 450 Notebook	24.08.2020	3,5	4,0	0,00	6.545,00	0,00	0,00	818,13	5.726,87
	4/0100005/01432	Schulmöbel	25.05.2020	10,0	10,0	0,00	5.416,81	0,00	0,00	5.416,81	0,00
1025	Technische Anlagen, Fahrzeuge und Maschinen					0,00	3.410,00	0,00	0,00	426,25	2.983,75
	240000	Kindergarten Alland				0,00	3.410,00	0,00	0,00	426,25	2.983,75
	4/0180003/00054	HP ProBook 455 R Kindergarten	09.11.2020	3,5	4,0	0,00	3.410,00	0,00	0,00	426,25	2.983,75
1021	Grundstücke, Grundstückseinrichtungen und Infrastruktur					0,00	25.731,58	0,00	0,00	389,87	25.341,71
	612000	Gemeindestraßen				0,00	9.349,20	0,00	0,00	141,65	9.207,55
	2/0040001/01444	Radweg	24.08.2020	32,5	33,0	0,00	9.349,20	0,00	0,00	141,65	9.207,55
	710000	Land- und Forstwirtschaftlicher Weg ebau				0,00	16.382,38	0,00	0,00	248,22	16.134,16
	1/0040001/00057	Güterweg Glashütten	14.07.2020	32,5	33,0	0,00	16.382,38	0,00	0,00	248,22	16.134,16
1311	Investitionszuschüsse von Trägern öffentlichen Rechts					-29.500,00	0,00	40.746,69	0,00	-5.094,56	-65.152,13
	710000	Land- und Forstwirtschaftlicher Weg ebau				-29.500,00	0,00	40.746,69	0,00	-5.094,56	-65.152,13
	2/0040002/02364	Kapitaltransfers Bedarfzuweisungen Güterwege	01.01.2020	9,0	10,0	-29.500,00	0,00	40.746,69	0,00	-5.094,56	-65.152,13
1022	Gebäude und Bauten					0,00	11.394,29	0,00	0,00	0,00	11.394,29
	820000	Bauhof Alland				0,00	11.394,29	0,00	0,00	0,00	11.394,29
	2/0090001/00001	Carport Bauhof neu	22.04.2020	0,0	0,0	0,00	11.394,29	0,00	0,00	0,00	11.394,29
1025	Technische Anlagen, Fahrzeuge und Maschinen					0,00	15.360,09	0,00	0,00	960,01	14.400,08
	820000	Bauhof Alland				0,00	15.360,09	0,00	0,00	960,01	14.400,08
	4/0290001/01452	Astsäge für Hoftrac Bauhof	01.07.2020	7,5	8,0	0,00	15.360,09	0,00	0,00	960,01	14.400,08
1311	Investitionszuschüsse von Trägern öffentlichen Rechts					0,00	0,00	10.000,00	0,00	0,00	-10.000,00
	820000	Bauhof Alland				0,00	0,00	10.000,00	0,00	0,00	-10.000,00
	1/0020001/00850	Beihilfe Raumordnungsmittel f. Bauhofneubeu	22.12.2020	0,0	0,0	0,00	0,00	10.000,00	0,00	0,00	-10.000,00
1023	Wasser- und Abwasserbauten und -anlagen					0,00	7.621,43	0,00	17.049,49	1.393,60	23.277,32
	850000	Betriebe der Wasserversorgung				0,00	7.621,43	0,00	17.049,49	1.393,60	23.277,32
	5/0045002/00093	Hauptschiebergarnitur WVA Steinfeld	22.04.2020	9,0	10,0	0,00	7.621,43	0,00	0,00	762,14	6.859,29
	3/0460003/01457	WVA BA 01 Raisenmarkt	15.02.2001	13,0	33,0	0,00	0,00	0,00	17.049,49	631,46	16.418,03

MVAG	Ansatz Konto	Bezeichnung	Inbetrieb- nahme	RND	ND	Buchwert 31.12.2019	Zugänge	Abgänge	Wertaufholung	Abschreibung/ Wertmind.	Buchwert 31.12.2020
1026	Amts-, Betriebs- und Geschäftsausstattung					0,00	13.322,44	0,00	0,00	745,14	12.577,30
	850000	Betriebe der Wasserversorgung				0,00	13.322,44	0,00	0,00	745,14	12.577,30
	4/0045002/00001	Maschinelle Einrichtung WVA Alland	09.04.2020	9,0	10,0	0,00	13.322,44	0,00	0,00	745,14	12.577,30
1311	Investitionszuschüsse von Trägern öffentlichen Rechts					0,00	0,00	1.106,70	0,00	0,00	-1.106,70
	850000	Betriebe der Wasserversorgung				0,00	0,00	1.106,70	0,00	0,00	-1.106,70
	3/0460003/01458	Kapitaltransfer KPC Umweltförderung WVA BA 01 Raisenn	14.01.2021	13,0	13,0	0,00	0,00	1.106,70	0,00	0,00	-1.106,70
1313	Investitionszuschüsse von übrigen					0,00	-20.749,59	35.968,63	0,00	-637,28	-56.080,94
	850000	Betriebe der Wasserversorgung				0,00	-20.749,59	35.968,63	0,00	-637,28	-56.080,94
	3/0460003/01456	Wasserleitungs-Anschlussgebühren	01.01.2015	44,0	50,0	0,00	-20.749,59	35.968,63	0,00	-637,28	-56.080,94
	5/0460003/01427	Wasseranschlussgebühren	18.02.2021	33,0	33,0	0,00	0,00	0,00	0,00	0,00	0,00
1023	Wasser- und Abwasserbauten und -anlagen					0,00	35.423,18	0,00	0,00	823,21	34.599,97
	850100	WVA Alland, Leitungskataster				0,00	35.423,18	0,00	0,00	823,21	34.599,97
	5/0430001/00002	Leitungskataster WVA Alland	14.02.2020	24,0	25,0	0,00	35.423,18	0,00	0,00	823,21	34.599,97
1024	Sonderanlagen					0,00	5.035,14	0,00	0,00	387,32	4.647,82
	851000	Betriebe der Abwasserbeseitigung				0,00	5.035,14	0,00	0,00	387,32	4.647,82
	5/0450003/00001	Klimaanlage Schaltwarte Kläranlage	19.03.2020	12,0	13,0	0,00	5.035,14	0,00	0,00	387,32	4.647,82
1025	Technische Anlagen, Fahrzeuge und Maschinen					0,00	15.874,04	0,00	0,00	793,70	15.080,34
	851000	Betriebe der Abwasserbeseitigung				0,00	15.874,04	0,00	0,00	793,70	15.080,34
	5/0150002/01452	VW Cady Kastenwagen ABA Alland	04.08.2020	9,5	10,0	0,00	15.874,04	0,00	0,00	793,70	15.080,34
1311	Investitionszuschüsse von Trägern öffentlichen Rechts					0,00	0,00	15.385,13	0,00	-274,73	-15.110,40
	851000	Betriebe der Abwasserbeseitigung				0,00	0,00	15.385,13	0,00	-274,73	-15.110,40
	3/0450001/01452	Kapitaltransfer KPC ABA BA 2 Alland	16.12.1998	27,5	50,0	0,00	0,00	15.385,13	0,00	-274,73	-15.110,40
1313	Investitionszuschüsse von übrigen					-154.918,93	-47.559,70	0,00	0,00	-3.977,02	-198.501,61
	851000	Betriebe der Abwasserbeseitigung				-154.918,93	-47.559,70	0,00	0,00	-3.977,02	-198.501,61
	3/0450001/01451	Kanaleinmündungsabgaben	01.01.2015	44,0	50,0	-154.918,93	-47.559,70	0,00	0,00	-3.977,02	-198.501,61
	5/0450001/00094	Kanalanschlussgebühren	18.02.2021	50,0	50,0	0,00	0,00	0,00	0,00	0,00	0,00
1023	Wasser- und Abwasserbauten und -anlagen					0,00	132.945,14	0,00	0,00	3.779,59	129.165,55
	851001	Kanalerhaltung				0,00	129.847,94	0,00	0,00	3.660,47	126.187,47
	5/0430001/00001	Leitungskataster ABA Alland	14.02.2020	24,0	25,0	0,00	129.847,94	0,00	0,00	3.660,47	126.187,47

MVAG	Ansatz Konto	Bezeichnung	Inbetrieb- nahme	RND	ND	Buchwert 31.12.2019	Zugänge	Abgänge	Wertaufholung	Abschreibung/ Wertmind.	Buchwert 31.12.2020
	851010	Kanal Pumpstationen				0,00	3.097,20	0,00	0,00	119,12	2.978,08
	5/0450003/00002	ABA Pumpe Pumpstation 1	10.08.2020	12,5	13,0	0,00	3.097,20	0,00	0,00	119,12	2.978,08
Gesamtsumme						24.166.932,50	647.489,11	123.861,34	286.299,49	1.309.214,85	23.667.644,91

Anlagenspiegel Einzelkonten Kapitaltransfer (Anlage 6g)

MVAG	Ansatz Konto	Bezeichnung	Inbetrieb- nahme	RND	ND	Buchwert 31.12.2019	Zugänge	Abgänge	Wertaufholung	Abschreibung/ Wertmind.	Buchwert 31.12.2020
1311	Investitionszuschüsse von Trägern öffentlichen Rechts					-29.500,00	0,00	72.257,58	0,00	-5.094,56	-96.663,02
	029000	Amtsgebäude				0,00	0,00	20.404,19	0,00	0,00	-20.404,19
	4/0120001/00002	Kapitaltransfers Heizungsanlage Amtshaus 2020	18.02.2021	15,0	15,0	0,00	0,00	20.404,19	0,00	0,00	-20.404,19
	710000	Land- und Forstwirtschaftlicher Weg ebau				-29.500,00	0,00	40.746,69	0,00	-5.094,56	-65.152,13
	2/0040002/02364	Kapitaltransfers Bedarfszuweisungen Güterwege	01.01.2020	9,0	10,0	-29.500,00	0,00	40.746,69	0,00	-5.094,56	-65.152,13
	820000	Bauhof Alland				0,00	0,00	10.000,00	0,00	0,00	-10.000,00
	1/0020001/00850	Beihilfe Raumordnungsmittel f. Bauhofneubeu	22.12.2020	0,0	0,0	0,00	0,00	10.000,00	0,00	0,00	-10.000,00
	850000	Betriebe der Wasserversorgung				0,00	0,00	1.106,70	0,00	0,00	-1.106,70
	3/0460003/01458	Kapitaltransfer KPC Umweltförderung WVA BA 01 Raisenn	14.01.2021	13,0	13,0	0,00	0,00	1.106,70	0,00	0,00	-1.106,70
1313	Investitionszuschüsse von übrigen					0,00	-20.749,59	35.968,63	0,00	-637,28	-56.080,94
	850000	Betriebe der Wasserversorgung				0,00	-20.749,59	35.968,63	0,00	-637,28	-56.080,94
	3/0460003/01456	Wasserleitungs-Anschlussgebühren	01.01.2015	44,0	50,0	0,00	-20.749,59	35.968,63	0,00	-637,28	-56.080,94
	5/0460003/01427	Wasseranschlussgebühren	18.02.2021	33,0	33,0	0,00	0,00	0,00	0,00	0,00	0,00
1311	Investitionszuschüsse von Trägern öffentlichen Rechts					0,00	0,00	15.385,13	0,00	-274,73	-15.110,40
	851000	Betriebe der Abwasserbeseitigung				0,00	0,00	15.385,13	0,00	-274,73	-15.110,40
	3/0450001/01452	Kapitaltransfer KPC ABA BA 2 Alland	16.12.1998	27,5	50,0	0,00	0,00	15.385,13	0,00	-274,73	-15.110,40
1313	Investitionszuschüsse von übrigen					-154.918,93	-47.559,70	0,00	0,00	-3.977,02	-198.501,61
	851000	Betriebe der Abwasserbeseitigung				-154.918,93	-47.559,70	0,00	0,00	-3.977,02	-198.501,61
	3/0450001/01451	Kanaleinmündungsabgaben	01.01.2015	44,0	50,0	-154.918,93	-47.559,70	0,00	0,00	-3.977,02	-198.501,61
	5/0450001/00094	Kanalanschlussgebühren	18.02.2021	50,0	50,0	0,00	0,00	0,00	0,00	0,00	0,00
Gesamtsumme						-184.418,93	-68.309,29	123.611,34	0,00	-9.983,59	-366.355,97

Liste der nicht bewerteten Kulturgüter (Anlage 6h)

Art	Bezeichnung	Standort	Anzahl (bei Sammlungen)
------------	--------------------	-----------------	--------------------------------

Leasingspiegel (Anlage 6i)

Finanzierungsleasing

Ansatz- oder Projektbezeichnung	Anschaffungskosten	Buchwert 31.12.2019	Buchwert 31.12.2020	Summe ausstehender Mindestleasing- zahlungen	Restlaufzeit in Jahren
Summe	0,00	0,00	0,00	0,00	

Wirtschaftliche Unternehmungen, Betriebe, betriebsähnliche Einrichtungen gem. § 1 Abs. 2

Summe	0,00	0,00	0,00	0,00
--------------	-------------	-------------	-------------	-------------

Operating Leasing

Ansatz- oder Projektbezeichnung	Grundmietzeit in Jahren	Gesamtkosten	Einmalkauti- on	Leasingentgelt (ohne laufender Kauti- on)	Laufende Kauti- on	Restlaufzeit in Jahren	Kumulierte Restzahlungen
Kopierer SHARP MX-3571 Amtshaus	6,00	11.377,44	1.896,24	1.896,24	0,00	5	9.481,20
Summe		11.377,44	1.896,24	1.896,24	0,00		9.481,20

Wirtschaftliche Unternehmungen, Betriebe, betriebsähnliche Einrichtungen gem. § 1 Abs. 2

Summe		0,00	0,00	0,00	0,00		0,00
--------------	--	-------------	-------------	-------------	-------------	--	-------------

Nachweis über unmittelbare Beteiligungen
der Gebietskörperschaft (Anlage 6j)

Nachweis über mittelbare Beteiligungen
der Gebietskörperschaft (Anlage 6k)

Nachweis über aktive Finanzinstrumente (Anlage 6m)

Kategorie	Buchwert Stand 31.12.2020	Wechselkurs- differenzen	beizulegender Zeitwert	durchschn. Nominal- verzinsung in %	durchschnittliche Rendite in %	durchschnittliche RLZ in Jahren
bis zur Endfälligkeit gehalten	0,00					
in heimischer Währung	0,00					
in fremder Währung	0,00					
zur Veräußerung verfügbar	0,00					
in heimischer Währung	0,00					
in fremder Währung	0,00					
Partizipations- und Hybridkapital	0,00					
Partizipationskapital	0,00					
Hybridkapital	0,00					
Summe	0,00					

Einzelnachweis über aktive Finanzinstrumente (Anlage 6n)

Wertpapierbezeichnung	Währung	Stand bei Anschaffung in Euro	Buchwert 31.12.2019 in Euro	Zugang in Euro	Abgang in Euro	Buchwert 31.12.2020 in Euro	Wechsel- kurs bei Anschaffung	Wechsel- kurs 31.12.2019	Wechsel- kurs 31.12.2020	Buchwert bei Anschaffung in Fremdwährung	Buchwert 31.12.2019 in Fremdwährung	Stand 31.12.2020 in Fremdwährung
bis zur Endfälligkeit gehalten		0,00	0,00	0,00	0,00	0,00						
in heimischer Währung		0,00	0,00	0,00	0,00	0,00						
in fremder Währung		0,00	0,00	0,00	0,00	0,00						
zur Veräußerung verfügbar		0,00	0,00	0,00	0,00	0,00						
in heimischer Währung		0,00	0,00	0,00	0,00	0,00						
in fremder Währung		0,00	0,00	0,00	0,00	0,00						
Partizipations- und Hybridkapital		0,00	0,00	0,00	0,00	0,00						
Partizipationskapital		0,00	0,00	0,00	0,00	0,00						
Hybridkapital		0,00	0,00	0,00	0,00	0,00						
Summe		0,00	0,00	0,00	0,00	0,00						

Rückstellungsspiegel (Anlage 6q)

Rückstellung	Stand 31.12.2019	Dotierungen (+)	Verbrauch (-)	Auflösung (-)	Stand 31.12.2020
Kurzfristig	0,00	0,00	0,00	0,00	0,00
Rückstellungen für Prozesskosten	0,00	0,00	0,00	0,00	0,00
Rückstellungen für nicht konsumierte Urlaube	0,00	0,00	0,00	0,00	0,00
Rückstellungen für ausstehende Rechnungen	0,00	0,00	0,00	0,00	0,00
Sonstige kurzfristige Rückstellungen	0,00	0,00	0,00	0,00	0,00
Langfristig	269.095,17	19.142,60	0,00	13,34	288.224,43
Rückstellungen für Abfertigungen	159.017,91	8.592,15	0,00	0,00	167.610,06
Rückstellungen für Jubiläumswendungen	110.077,26	10.550,45	0,00	13,34	120.614,37
Rückstellungen für Haftungen	0,00	0,00	0,00	0,00	0,00
Rückstellungen für Sanierung von Altlasten	0,00	0,00	0,00	0,00	0,00
Rückstellungen für Pensionen (Säule I)	0,00	0,00	0,00	0,00	0,00
Sonstige langfristige Rückstellungen	0,00	0,00	0,00	0,00	0,00
Gesamtsumme	269.095,17	19.142,60	0,00	13,34	288.224,43

Haftungsnachweis (Anlage 6r)

Teil A - Haftungspositionen relevant iSd Art. 15a Vereinbarung HOG

Bezeichnung der/des Haftungsnehmerin/s oder einer Gruppe gleichartiger Haftungen	Haftungsrahmen	Stand 31.12.2019	Zugänge (+)	Abgänge (-)	Stand 31.12.2020	davon Umklassifizierungen
Untergruppe 1 - Haftungen für Kredit- und Finanzinstitute						
Zwischensumme - Untergruppe 1	0,00	0,00	0,00	0,00	0,00	
Untergruppe 2 - Grundbücherlich besicherte Haftungen von Wohnbau-Darlehen						
Zwischensumme - Untergruppe 2	0,00	0,00	0,00	0,00	0,00	
Untergruppe 3 - Sonstige Wirtschaftshaftungen						
Zwischensumme - Untergruppe 3	0,00	0,00	0,00	0,00	0,00	
Summe A	0,00	0,00	0,00	0,00	0,00	

Haftung der staatlichen, außerbudgetären Einheiten gem. ESVG iSd Art. 15a Vereinbarung HOG	Haftungsrahmen	Stand 31.12.2019	Zugänge (+)	Abgänge (-)	Stand 31.12.2020	davon Umklassifizierungen
Untergruppe 1 - Haftungen für Kredit- und Finanzinstitute						
Zwischensumme - Untergruppe 1	0,00	0,00	0,00	0,00	0,00	
Untergruppe 2 - Grundbücherlich besicherte Haftungen von Wohnbau-Darlehen						
Zwischensumme - Untergruppe 2	0,00	0,00	0,00	0,00	0,00	
Untergruppe 3 - Sonstige Wirtschaftshaftungen						
Zwischensumme - Untergruppe 3	0,00	0,00	0,00	0,00	0,00	
Summe B	0,00	0,00	0,00	0,00	0,00	
Gesamtsumme	0,00	0,00	0,00	0,00	0,00	

Teil B - Haftungspositionen nicht relevant iSd Art. 15a Vereinbarung HOG

Bezeichnung der/des Haftungsnehmerin/s oder einer Gruppe gleichartiger Haftungen	Haftungsrahmen	Stand 31.12.2019	Zugänge (+)	Abgänge (-)	Stand 31.12.2020	davon Umklassifizierungen
Untergruppe 1 - Haftungen für Kredit- und Finanzinstitute						
Zwischensumme - Untergruppe 1	0,00	0,00	0,00	0,00	0,00	
Untergruppe 2 - Grundbücherlich besicherte Haftungen von Wohnbau-Darlehen						
Zwischensumme - Untergruppe 2	0,00	0,00	0,00	0,00	0,00	
Untergruppe 3 - Sonstige Wirtschaftshaftungen						
Zwischensumme - Untergruppe 3	0,00	0,00	0,00	0,00	0,00	
Gesamtsumme	0,00	0,00	0,00	0,00	0,00	

Einzelnachweis über die nicht voranschlagswirksame Gebarung
gemäß § 12 (Anlage 6t)

Konto	Kontenbezeichnung	Stand 31.12.2019	Umsatz Soll	Umsatz Haben	Stand 31.12.2020
Veränderung der nicht voranschlagswirksamen Forderungen					
270000	Umsatzsteuer - Vorsteuer	26.165,56	198.792,69	197.011,68	24.384,55
271000	Abrechnung mit dem Finanzamt	24.616,37	173.991,23	170.771,91	21.397,05
279000	Diverse Vorschüsse	790,03	16.164,45	15.374,42	0,00
279050	Hausverwaltung, Miethäuser Eigentümerabrechnungen	28.930,61	114.385,42	106.666,61	21.211,80
279200	Abrechnung Bankomatkasse	-196,23	799,98	805,20	-191,01
287777	Kassenbestandsveränderung	0,00	12.694,85	12.694,85	0,00
290000	Aktive Rechnungsabgrenzung	0,00	0,00	19.095,03	19.095,03
	Summe	80.306,34	516.828,62	522.419,70	85.897,42
Veränderung der nicht voranschlagswirksamen Verbindlichkeiten					
360000	Umsatzsteuer - Mehrwertsteuer	4.622,46	185.444,45	182.410,18	7.656,73
361000	Bundesgebühren	643,70	4.210,50	3.920,10	934,10
362000	Lohnsteuer	8.732,71	98.059,87	99.384,25	7.408,33
362100	BVA - Aktive Beamte	14.924,73	227.090,22	225.243,33	16.771,62
362190	Pensionsbeiträge Bürgermeister	11.874,96	12.088,68	11.874,96	12.088,68
362300	Gebietskrankenkasse	4.890,00	79.285,37	78.616,39	5.558,98
362400	Familienbeihilfen - Fondsbeiträge	1.353,95	31.504,12	31.325,67	1.532,40
362800	Zukunftsvorsorge-Beiträge	0,00	5.100,00	5.100,00	0,00
363000	Hafrücklässe	42.440,88	1.714,21	42.876,75	1.278,34
368000	Jagdpachtschilling	6.712,74	7.876,06	6.706,06	7.882,74
369000	Diverse Verwahrgelder	2.564,90	30.640,15	3.294,90	29.910,15
369040	Mittagessenverwahrkasse	-2.073,40	32.133,00	34.271,60	-4.212,00
369050	Sonstige Erläge - Ferienwoche Beiträge	1.380,09	990,00	0,00	2.370,09
369060	Anteil Interessentenbeiträge an Land Niederösterreich	20.111,85	1.308,09	20.111,85	1.308,09
369070	Nächtigungstaxe Anteil Land NÖ	1.185,60	2.526,40	2.851,20	860,80
379099	Gehaltsabwicklung	1.850,80	724.543,96	722.904,98	3.489,78
	Summe	121.215,97	1.444.515,08	1.470.892,22	94.838,83

Personaldaten iSd ÖStp (Anlage 4)

Gruppe 1 - gesamt	Dienstverhältnis zu Gemeinde, dienstleistend in einer Dienststelle, bezahlt aus dem Budget		Personalaufwendungen, Aktive, betriebsmäßige Darstellung exklusive Ausgliederungen				
	Köpfe	VBÄ	davon melden Gemeinden optional				gesamt
Bezüge (L und G: Unterklasse 50-55)			Nebengebühren (L und G: Gruppen 564-569)	Dienstgeberbeiträge (L und G: Unterklasse 58)	Weitere Aufwendungen	Kontenklasse 5	
BeamtInnen	0,0	0,0					
Vertragsbedienstete	25,0	22,1					
KV-Bedienstete (Kollektivvertrag)	0,0	0,0					
Summe	25,0	22,1					
darunter (Teilmengen der Gruppe 1)							
MusikschullehrerInnen	0,0	0,0					
KindergärtnerInnen und	5,0	4,3					
Bedienstete nicht-ausgliederter Krankenanstalten	0,0	0,0					
Gruppe 1a - Ausbildungsverhältnisse (insb. Lehrlinge)							
	0,0						

Gruppe 2 - gesamt	Dienstverhältnis zur Gemeinde, dienstleistend bei sonstigem Rechtsträger, bezahlt aus dem Budget		Personalaufwendungen, Aktive, Ausgliederter				
	Köpfe	VBÄ	davon melden Gemeinden optional				gesamt
Bezüge (L und G: Unterklasse 50-55)			Nebengebühren (L und G: Gruppen 564-569)	Dienstgeberbeiträge (L und G: Unterklasse 58)	Weitere Aufwendungen	Kontenklasse 5	
BeamtInnen	0,0	0,0					
Vertragsbedienstete	0,0	0,0					
Summe	0,0	0,0					

BeamtInnen-PensionistInnen zum 31.12.2020			
	Anzahl	Ø-Pensionshöhe /Mt. ¹⁾	
RuhegenussbezieherInnen	0,0	0,0	
Hinterbliebene ²⁾	0,0	0,0	
Neue RuhegenussbezieherInnen im Bezugsjahr 2020			
	Anzahl	Ø-Pensionsantrittsalter	Ø-Pensionshöhe /Mt. ¹⁾
Alterspension ³⁾	0,0	0,0	0,0
Dienstunfähigkeit ⁴⁾	0,0	0,0	0,0
vorzeitige Pensionierung mit Abschlag ⁵⁾	0,0	0,0	0,0
vorzeitige Pensionierung ohne Abschlag ⁶⁾	0,0	0,0	0,0
Pensionierungen gesamt	0,0	0,0	0,0
1) Durchschnittspension im Dezember laut Personalstatistik-Festlegungen ohne Sonderzahlungen, ohne Pflegegeld und ohne sonstige Transferleistungen; brutto 2) Witwen-, Witwer-, Waisenversorgungsbezüge und vergleichbare Leistungen 3) Ruhebezüge aufgrund einer Ruhestandsversetzung durch Erklärung iSd § 15 iVm § 236c Abs. 1 BDG 1979, eines Übertritts in den Ruhestand oder einer vergleichbaren Regelung 4) Ruhebezüge aufgrund einer Ruhestandsversetzung wegen dauernder Dienstunfähigkeit 5) Ruhebezüge aufgrund einer Ruhestandsversetzung vor dem Mindestalter für eine Ruhestandsversetzung durch Erklärung iSd Z 3, die eine Minderung der Bemessungsgrundlage bewirkt (z.B. § 207n BDG 1979) 6) Ruhebezüge aufgrund einer Ruhestandsversetzung vor dem Mindestalter für eine Ruhestandsversetzung durch Erklärung iSd Z 3, die keine Minderung der Bemessungsgrundlage bewirkt (z.B. § 207n BDG 1979)			
Pensionsausgaben für das Bezugsjahr 2020			
Summe	0,00		

Dienstpostenplan

Dienstpostenplan (alle VB) für das Haushaltsjahr 2020

Dienstpostenplan Nr.	Dienstzweig Nr.	Dienststelle	FDP/FG*	Entlohnungsgruppe (VB)	LEG*	APZ*	AKZ*	ASoZ*	ASchZ*	AEZ*	Beschäftigungsausmaß
1	44	Amtsleitung	10	7	-	✓	1	✓	-	-	1,00
2	69	Leitung der Buchhaltung	7	5	-	✓	1	✓	-	-	1,00
3	70	Leitung des Standesamts	7	5	-	✓	2	✓	-	-	0,50
4	71	Kanzleikraft/Verwaltungsfachdienst	-	5	6	-	-	✓	-	-	0,75
5	71	Kanzleikraft/Verwaltungsfachdienst	-	5	-	-	-	-	-	-	1,00
6	71	Bauamt	-	5	-	-	-	✓	-	-	1,00
7	15	Raumpflege Gemeinde	-	2	3	-	-	✓	✓	-	0,75
8	16	Schulwartin 1, Volksschule	-	2	3	-	2	-	✓	-	1,00
9	16	Schulwartin 2, Volksschule	-	2	-	-	-	-	✓	-	1,00
10	48	Leitung VS-Nachmittagsbetreuung	-	6	-	-	2	-	-	-	0,625
11	48	VS-Nachmittagsbetreuung, Fachkr.	-	3	-	-	-	-	✓	-	0,70
12	12	Kindergartenhelferin 1	-	3	-	-	-	-	✓	-	1,00
13	12	Kindergartenhelferin 2	-	3	-	-	-	-	✓	-	1,00
14	12	Kindergartenhelferin 3	-	3	-	-	-	-	✓	-	0,90
15	12	Kindergartenhelferin 4	-	3	-	-	2	-	✓	-	0,90
16	12	Kindergartenhelferin 5	-	3	-	-	2	-	✓	-	0,75
17	12	Kindergartenhelferin 6	-	3	-	-	1	-	✓	-	0,75
18	2	Leitung des Bauhofs	-	5	-	-	-	✓	-	✓	1,00
19	2	Bauhof (Facharbeiter 1)	-	5	-	-	2	-	-	✓	1,00
20	2	Bauhof (Facharbeiter 2)	-	5	-	-	1	✓	-	✓	1,00
21	2	Bauhof (Facharbeiter 3)	-	5	-	-	-	✓	-	✓	1,00
22	15	Raumpflege Bauhof	-	2	-	-	1	-	✓	-	0,30
23	2	Wassermeister	-	5	-	-	-	✓	-	✓	1,00
24	6	Leitung der Kläranlage	-	5	6	-	-	✓	-	✓	1,00
25	6	Klärwärter (Facharbeiter)	-	5	-	-	-	✓	-	✓	1,00

*) VB = Gemeindevertragsbedienstete; FDP / FG = Funktionsdienstposten / Funktionsgruppe; LEG = Leistungsentlohnungsgruppe;

APZ = Anspruch auf Personalzulage; AKZ = Anspruch auf Kinderzulage (Anzahl Kinder); ASoZ = Anspruch auf Sonderzulage; ASchZ = Anspruch auf

Nachweis über Personalaufwand VRV2015

Gruppe	Abschnitt	Ansatz	Vertragsbedienstete I 510000 - 510999	Vertragsbedienstete II 511000 - 511999	Angestellte ganzjährig beschäftigt 520000 - 520999	Arbeiter ganzjährig beschäftigt 521000 - 521999	Nebengebühren und Geldaushilfen 560000 - 569999	DGB für Finanzamt (FLAB) 580000 - 580999	DGB für Gebietskrankenkasse 581000 - 581999	Leistungen aus der Selbstträgerschaft 582000 - 582999	Freiwillige Sozialleistungen 590000 - 590999	Gesamtsumme
0	00	000000 Gemeindevertretung						1.972,43		6.272,60		8.245,03
	01	010000 Gemeindeamt	267.153,03	22.165,56				14.086,99		50.515,89		353.921,47
	02	022000 Standesamt			24.950,06			860,27		4.852,27		30.662,60
	09	094000 Gemeinschaftspflege									4.600,00	4.600,00
		Summe Gruppe 0	267.153,03	22.165,56	24.950,06			16.919,69		61.640,76	4.600,00	397.429,10
2	21	211000 Volksschule		53.963,45		44.104,32	3.285,23	4.976,48		19.515,42		125.844,90
	24	240000 Kindergarten Alland		153.362,04				7.714,19		30.566,15		191.642,38
		Summe Gruppe 2		207.325,49		44.104,32	3.285,23	12.690,67		50.081,57		317.487,28
8	82	820000 Bauhof Alland		182.328,57				7.116,86		27.954,26		217.399,69
		828000 Tropfsteinhöhle Alland						-1,15	1.651,69	1.663,58		3.314,12
	85	850000 Betriebe der Wasserversorgung		39.820,32				2.096,28		7.860,44		49.777,04
		851000 Betriebe der Abwasserbeseitigung		91.631,73				4.726,94		18.160,00		114.518,67
		Summe Gruppe 8		313.780,62				13.938,93	1.651,69	55.638,28		385.009,52
		Summe gesamt	267.153,03	543.271,67	24.950,06	44.104,32	3.285,23	43.549,29	1.651,69	167.360,61	4.600,00	1.099.925,90

Nachweis Vermögen mit abgeänderter Nutzungsdauer

Konto	Bezeichnung	Nutzungsdauer lt. VRV	Abweichende Nutzungsdauer	Begründung
-------	-------------	-----------------------	---------------------------	------------

Querschnitt (Anlage 5b)

Bezeichnung	Zuordnung der Aufwands- und Ertragsgruppen	Summe Haushalt	davon A 85 - 89	Summe ohne A 85 - 89	
I. Querschnitt					
Erträge der operativen Gebarung / Einzahlungen aus Abgaben					
10	Einzahlungen aus eigenen Abgaben	Unterklassen 83 bis 85 ohne Gruppen 852, 858 und 859	866.101,51	0,00	866.101,51
11	Erträge aus Ertragsanteilen	Gruppen 858 und 859	1.980.417,57	0,00	1.980.417,57
12	Gebühren für die Benützung von Gemeindevorrichtungen und -anlagen	Gruppe 852	1.171.857,30	1.108.393,30	63.464,00
13	Erträge aus Leistungen	Unterklasse 81 ohne Gruppen 811, 817, 818 und 819	545.657,95	130.042,64	415.615,31
14	Erträge aus Besitz und wirtschaftlicher Tätigkeit	Gruppen 811, 820, 822, 823	232.639,78	124.995,27	107.644,51
15	Transfererträge von Trägern des öffentlichen Rechts	Gruppen 860 bis 863, 888	481.839,11	126.623,54	355.215,57
16	Sonstige Transfererträge	Gruppen 809, 864 bis 868, 880	2.684,00	0,00	2.684,00
17	Gewinnentnahmen der Gemeinde von Unternehmungen und marktbestimmten Betrieben der Gemeinde (A 85-89)	Gruppe 869 und 879	0,00	0,00	0,00
18	Erträge aus Veräußerungen und sonstige Erträge	Gruppen 814, 815, 824, 827, 828 und 829	263.915,73	43.894,99	220.020,74
19	Summe 1 (Erträge)		5.545.112,95	1.533.949,74	4.011.163,21
Aufwendungen der operativen Gebarung					
20	Personalaufwand	Klasse 5 ohne nicht finanzierungswirksame Konten	1.099.925,90	164.295,71	935.630,19
21	Pensionen und sonstige Ruhebezüge	Gruppen 760, 761	0,00	0,00	0,00
22	Bezüge der gewählten Organe	Gruppe 721	91.648,88	0,00	91.648,88
23	Gebrauchs- und Verbrauchsgüter, Handelswaren	Klasse 4	160.161,20	30.610,97	129.550,23
24	Verwaltungs- und Betriebsaufwand	Klasse 6 ohne Gruppen 650 bis 655, 657, 658, 680 bis 687, 689, 690, 694 bis 699; Unterklassen 70 bis 72 ohne Gruppen 706 und 721; Gruppe 790	2.130.134,12	771.015,58	1.359.118,54
25	Zinsen für Finanzschulden	Gruppen 650, 651, 653 und 657	69.413,64	55.690,68	13.722,96
26	Laufende Transfers an Träger des öffentlichen Rechts	Gruppen 750 bis 754	1.236.416,92	0,00	1.236.416,92
27	Sonstige laufende Transfers	Gruppen 755 bis 757, 759, 764, 768, 780 und 781	116.539,57	0,00	116.539,57
28	Gewinnentnahmen der Gemeinde von Unternehmungen und marktbestimmten Betrieben der Gemeinde (A 85-89)	Gruppe 769	0,00	0,00	0,00
29	Summe 2 (Aufwendungen)		4.904.240,23	1.021.612,94	3.882.627,29
91	SALDO 1: Ergebnis der operativen Gebarung	Summe 1 minus Summe 2	640.872,72	512.336,80	128.535,92

Bezeichnung	Zuordnung Abgang/Zugang zu den Bestandskonten und der Kapitaltransferkonten	Summe Haushalt	davon A 85 - 89	Summe ohne A 85 - 89	
Vermögensgebarung mit Kapitaltransfers ohne Finanztransaktionen					
30	Veräußerung von unbeweglichem Vermögen	Unterklassen 00, 01, 05 und 06; Gruppen 801, 802 und 805 (bei unbeweglichen Kulturgütern)	0,00	0,00	0,00
31	Veräußerung von beweglichem Vermögen	Unterklassen 02 bis 04; Gruppen 100, 113, 120, 150, 159, 170 und 175; Gruppen 803, 804 und 805 (bei beweglichen Kulturgütern)	150,00	150,00	0,00
32	Veräußerung von immateriellen Vermögenswerten	Unterklasse 07	0,00	0,00	0,00
33	Investitionszuschüsse (erhaltene Kapitaltransfers) von Trägern des öffentlichen Rechts	Gruppen 300 bis 303, 309, 871	336.440,30	16.491,83	319.948,47
34	Sonstige Investitionszuschüsse (erhaltene Kapitaltransfers)	Gruppen 304 bis 308	68.309,29	68.309,29	0,00
39	Summe 3 (Vermögensgebarung mit Kapitaltransfer ohne Finanztransaktionen)		404.899,59	84.951,12	319.948,47
Vermögensgebarung und Kapitaltransfers ohne Finanztransaktionen					
40	Erwerb von unbeweglichem Vermögen	Unterklassen 00, 01 und 05; Gruppen 060, 061 und 063	476.586,06	200.388,48	276.197,58
41	Erwerb von beweglichem Vermögen, Aktivierte Vorräte	Unterklassen 02 bis 04; Gruppe 062; Gruppen 100, 113, 120, 150, 159, 170 und 175	161.651,31	36.817,91	124.833,40
42	Erwerb von immateriellen Vermögenswerten	Unterklasse 07	0,00	0,00	0,00
43	Kapitaltransfers an Träger des öffentlichen Rechts	Gruppen 130 und 135; Gruppen 770 bis 774	0,00	0,00	0,00
44	Sonstige Kapitaltransfers	Gruppen 775 bis 779, 785 und 786	0,00	0,00	0,00
49	Summe 4 (Vermögensgebarung und Kapitaltransfer ohne Finanztransaktionen)		638.237,37	237.206,39	401.030,98
92	SALDO 2: Saldo der Vermögensgebarung ohne Finanztransaktionen	Summe 3 minus Summe 4	-233.337,78	-152.255,27	-81.082,51

Bezeichnung	Zuordnung der Gruppen der Finanzierungsrechnung	nur A 85 - 89
Einzahlungen aus Finanztransaktionen		
50 Veräußerung von Beteiligungen und Wertpapieren	Unterklasse 08; Gruppen 223 und 224	0,00
51 Entnahmen aus Zahlungsmittelreserven	Gruppen 293, 294 und 295	0,00
52 Einzahlungen aus der Rückzahlung von Darlehen an Träger des öffentlichen Rechts	Gruppen 240 bis 244	0,00
53 Einzahlungen aus der Rückzahlung von Darlehen an andere und von Bezugsvorschüssen	Gruppen 245 bis 249 und 273	0,00
54 Aufnahme von Finanzschulden von Trägern des öffentlichen Rechts	Gruppen 340 bis 344, 350 bis 354	0,00
55 Aufnahme von Finanzschulden von anderen	Unterklasse 32; Gruppen 345 bis 349, 355 bis 357	80.000,00
58 Ausgleichszahlungen aus Finanzderivaten	Gruppen 821 und 826	0,00
59 Summe 5 (Einzahlungen aus Finanztransaktionen)		80.000,00
Auszahlungen aus Finanztransaktionen		
60 Erwerb von Beteiligungen und Wertpapieren	Unterklasse 08; Gruppen 223 und 224	0,00
61 Zuführung an Zahlungsmittelreserven	Gruppen 293, 294 und 295	0,00
62 Gewährung von Darlehen an Träger des öffentlichen Rechts	Gruppen 240 bis 244	0,00
63 Gewährung von Darlehen an andere und von Bezugsvorschüssen	Gruppen 245 bis 249 und 273	0,00
64 Rückzahlung von Finanzschulden bei Trägern des öffentlichen Rechts	Gruppen 340 bis 344, 350 bis 354	184.763,87
65 Rückzahlung von Finanzschulden bei anderen	Unterklasse 32; Gruppen 345 bis 349, 355 bis 357	133.809,97
68 Ausgleichszahlungen aus Finanzderivaten	Gruppen 652, 655 und 658	0,00
69 Summe 6 (Auszahlungen aus Finanztransaktionen)		318.573,84
93 SALDO 3: Saldo der Finanztransaktionen	Summe 5 minus Summe 6	-238.573,84
94 SALDO 4:	Summe der Salden 1, 2 und 3	121.507,69
II. Ableitung des Finanzierungssaldos		
70 Jahresergebnis Haushalt ohne A 85 - 89 und ohne Finanztransaktionen	Saldo 1 plus Saldo 2	47.453,41
71 Überrechnung Jahresergebnis A 85 - 89	Saldo 4 der Spalte "nur A 85 - 89"	121.507,69
95 Finanzierungssaldo ('vorläufiges Maastricht-Ergebnis')		168.961,10

Erläuterung Abweichung gegenüber Ergebnisvoranschlag

HH-Stelle	Bezeichnung	Buchungen	- Voranschlag	- Übertragung	= Abweichung	Betrag	Beschluss und Begründung
Mittelaufbringung	Abweichung mehr als 20,00%						
010000	Gemeindeamt						
2/010000+810000	Inserate im Mitteilungsblatt	779,62	2.900,00	0,00	-2.120,38		
2/010000+811100	Einnahmen aus Vermietung	2.146,30	7.400,00	0,00	-5.253,70		
2/010000+829000	Drucksortenverkauf	0,00	100,00	0,00	-100,00		
021000	Statistisches Amt						
2/021000+816000	Ersatz für stat. Erhebungen	62,14	100,00	0,00	-37,86		
022000	Standesamt						
2/022000+816000	Kostenbeiträge v. Gemeinden	32.700,00	17.500,00	0,00	15.200,00		
024000	Wahlangelegenheiten						
2/024000+816000	Kostenbeiträge für Wahlen	2.735,31	1.200,00	0,00	1.535,31		
029000	Amtsgebäude						
6/029000+860000	Transfers von Bund, Bundesfonds und Bundeskammern	20.404,19	0,00	0,00	20.404,19		
6/029000+871100	Kapitaltransfers aus Gemeinde-Bedarfszuweisungsmittel	8.027,00	0,00	0,00	8.027,00		
131000	Bau- und Feuerpolizei						
2/131000+816000	Ers.d. Sachverständigenhonorare	23.477,40	12.500,00	0,00	10.977,40		
2/131000+829000	Sonstige Erträge	155,56	0,00	0,00	155,56		

HH-Stelle	Bezeichnung	Buchungen	- Voranschlag	- Übertragung	= Abweichung	Betrag	Beschluss und Begründung
163000	Freiwillige Feuerwehren						
2/163000+895000	Entnahmen von allgemeinen Haushaltsrücklagen	7,83	0,00	0,00	7,83		
163010	Feuerwehr M. Raisenmarkt						
2/163010+811000	Einnahmen aus Vermietung	6.901,15	13.000,00	0,00	-6.098,85		
2/163010+861000	Zinsenzuschüsse NÖ LR	1,71	100,00	0,00	-98,29		
6/163010+861000	Förderung Land NÖ f. Ankauf MTF FF-Raisenmarkt	0,00	15.300,00	0,00	-15.300,00		
6/163010+863000	Kostenanteil FF-Maria Raisenmarkt f. Ankauf MTF	0,00	15.300,00	0,00	-15.300,00		
6/163010+871100	Bedarfszuweisung Feuerwehrfahrzeug	10.000,00	0,00	0,00	10.000,00		
6/163010+894000	Entnahmen von zweckgebundenen Haushaltsrücklagen	0,00	15.400,00	0,00	-15.400,00		
163020	Freiwillige Feuerwehr Alland						
2/163020+861040	Zinsenzuschuss NÖ LR zu FF-Haus Anteil FF-Alland	3.733,51	3.000,00	0,00	733,51		
211000	Volksschule						
2/211000+852000	Gebühren f.d. Nachmittagsbetreuung Volksschule Alland	22.362,38	32.100,00	0,00	-9.737,62		
232000	Schülerbetreuung						
2/232000+828000	Ersätze für Schülerbeförderung	0,00	700,00	0,00	-700,00		
2/232000+829000	Sonstige Einnahmen (Sportwoche)	2.304,00	3.800,00	0,00	-1.496,00		
240000	Kindergarten Alland						
2/240000+810000	Materialbeitrag	8.126,78	14.000,00	0,00	-5.873,22		

HH-Stelle	Bezeichnung	Buchungen	- Voranschlag	- Übertragung	= Abweichung	Betrag	Beschluss und Begründung
2/240000+861100	Zinsenzuschüsse des Landes	0,00	1.000,00	0,00	-1.000,00		
381000	Massnahmen der Kulturpflege						
2/381000+810000	Erlöse aus Veranstaltungen	196,13	300,00	0,00	-103,87		
2/381000+829000	Sonst. Einnahmen	0,00	700,00	0,00	-700,00		
419000	Sonstige Einrichtungen und Maßnahmen						
2/419000+828000	Rückersätze für Ausgaben Sozialbegräbnisse	0,00	1.800,00	0,00	-1.800,00		
612000	Gemeindestraßen						
2/612000+808000	Verkauf v. Hausnummer tafeln	0,00	100,00	0,00	-100,00		
2/612000+810000	Kostensersatz für Schneeräumung Fichtengasse	1.160,00	3.100,00	0,00	-1.940,00		
2/612000+811000	Interessentenbeitr. f.Gem.Str.	504,16	1.700,00	0,00	-1.195,84		
2/612000+829000	Sonstige Einnahmen	0,00	1.300,00	0,00	-1.300,00		
6/612000+829910	Zuweisung von Operativen Gebarung Straßenbau	0,00	92.000,00	0,00	-92.000,00		
6/612000+871000	Bedarfszuweisungen Straßen- u. Brückenbau	150.000,00	190.000,00	0,00	-40.000,00		
640000	Einrichtung und Maßnahmen der Strassenverkehrsordnung						
2/640000+868000	Gemeindestraßenstrafen	2.570,00	8.500,00	0,00	-5.930,00		
710000	Land- und Forstwirtschaftlicher Weg ebau						
2/710000+813000	Erträge aus der Auflösung von Investitionszuschüssen (Kapitaltransfers)	5.094,56	0,00	0,00	5.094,56		
6/710000+829910	Zuweisung von operativen Gebarung	0,00	90.000,00	0,00	-90.000,00		

HH-Stelle	Bezeichnung	Buchungen	- Voranschlag	- Übertragung	= Abweichung	Betrag	Beschluss und Begründung
6/710000+860000	Zweckzuschuss Bund KIP 2020, Güterwege	11.291,04	0,00	0,00	11.291,04		
6/710000+861000	Förderung Güterwege	5.625,00	2.500,00	0,00	3.125,00		
771000	Maßnahmen zur Förderung des Fremdenverkehrs						
2/771000+808000	Einnahmen aus Verkauf von Büchern u nd VHS-Kassetten	15,00	100,00	0,00	-85,00		
813000	Abfallbeseitigung						
2/813000+810000	Einnahmen f. Bürgerkarten ASZ	4.325,00	2.000,00	0,00	2.325,00		
2/813000+829000	Ersatzl.Müllb.u. sonst. Einnahmen	28.917,84	23.900,00	0,00	5.017,84		
813001	Alstoffsammelzentrum						
2/813001+816000	Kostenbeiträge für ASZ lfd. GDE Klausen Leopoldsdorf	8.333,33	20.600,00	0,00	-12.266,67		
816000	Öffentliche Beleuchtung und öffentliche Uhren						
6/816000+829920	Zuweisung aus der Operativen Gebarung	166.931,62	0,00	0,00	166.931,62		
820000	Bauhof Alland						
2/820000+816011	Kostenbeiträge f. Ankauf Rasenmäher 2020	1.600,00	0,00	0,00	1.600,00		
2/820000+817002	Erträge aus der Auflösung von sonstigen Rückstellungen	13,34	0,00	0,00	13,34		
2/820000+817800	Erträge aus der Auflösung von sonstigen Rückstellungen	0,00	32.800,00	0,00	-32.800,00		
828000	Tropfsteinhöhle Alland						
2/828000+810000	Tropfst. Höhle/Eintrittsgeb.	1.616,60	12.000,00	0,00	-10.383,40		

HH-Stelle	Bezeichnung	Buchungen	- Voranschlag	- Übertragung	= Abweichung	Betrag	Beschluss und Begründung
840000	Grundbesitz						
2/840000+811100	Einnahmen aus Jagdpacht	237,46	700,00	0,00	-462,54		
2/840000+829000	Sonstige Einnahmen	5.608,50	2.400,00	0,00	3.208,50		
849000	Sonstige Liegenschaften						
2/849000+802000	Veräußerung Feuerwehrhaus Alland alt	0,00	150.000,00	0,00	-150.000,00		
850000	Betriebe der Wasserversorgung						
2/850000+813000	Erträge aus der Auflösung von Investitionszuschüssen (KPC Zuschüsse)	637,28	0,00	0,00	637,28		
2/850000+816000	Kostensätze	0,00	100,00	0,00	-100,00		
2/850000+817002	Erträge aus der Auflösung von sonstigen Rückstellungen	17.049,49	0,00	0,00	17.049,49		
2/850000+828000	Rückersätze von Ausgaben Energieabg abenverg.	0,00	1.600,00	0,00	-1.600,00		
6/850000+829910	Zuweisung von Operativen Gebarung	13.762,75	134.000,00	0,00	-120.237,25		
2/850000+852000	Wasseranschluß- Ergänzungsabg.	1.622,33	25.000,00	0,00	-23.377,67		
850100	WVA Alland, Leitungskataster						
6/850100+829910	Zuweisung von Operativen Gebarung WVA Leitungskataster	0,00	14.000,00	0,00	-14.000,00		
6/850100+861000	Förderung NÖ Landesregierung f. Leitungskataster WVA	7.574,11	61.000,00	0,00	-53.425,89		
851000	Betriebe der Abwasserbeseitigung						
2/851000+803000	Veräußerungen von technischen Anlagen, Fahrzeugen und Maschinen	-100,00	0,00	0,00	-100,00		
2/851000+813000	Erträge aus der Auflösung von Investitionszuschüssen (Kapitaltransfers)	4.251,75	0,00	0,00	4.251,75		

HH-Stelle	Bezeichnung	Buchungen	- Voranschlag	- Übertragung	= Abweichung	Betrag	Beschluss und Begründung
2/851000+828000	Rückersätze von Ausgaben Energieabg abenvergüt	1.285,93	2.000,00	0,00	-714,07		
6/851000+829910	Zuweisung von der Operativen Gebarung ABA Alland	13.222,27	30.000,00	0,00	-16.777,73		
2/851000+852000	Kanalanschluß- Ergänzungsabgabe	1.952,12	50.000,00	0,00	-48.047,88		
2/851000+860000	ABA BA 2 Alland, KPC Zinsen	44.455,99	0,00	0,00	44.455,99		
2/851000+861000	Zinsenzuschuss WWF ABA Alland	57.856,48	116.300,00	0,00	-58.443,52		
6/851000+861010	Förderung NÖ Landesregierung ABA Leitungskataster	0,00	98.000,00	0,00	-98.000,00		
2/851000+861010	Zuschuss KPC Umweltförderung ABA Erw. Holzschlag	1.716,00	4.200,00	0,00	-2.484,00		
2/851000+891000	Sonstige Wertaufholungen / Bestandsvermehrungen am kurzfristigen und langfristigen Vermögen	250,00	0,00	0,00	250,00		
2/851000+894000	Entnahmen von zweckgebundenen Haushaltsrücklagen	18,58	0,00	0,00	18,58		
851001	Kanalerhaltung						
6/851001+829910	Zuweisungen von Operativen Gebarung ABA Leitungskataster	0,00	151.000,00	0,00	-151.000,00		
851017	Ankauf eines Klärwart-Kfz						
6/851017+829910	Zuweisungen v. Operativen Gebarung ABA Klärw. KFZ	15.624,04	0,00	0,00	15.624,04		
853003	Hauptplatz 137 Oswaldhaus						
2/853003+811000	Mieteinnahmen	3.868,49	0,00	0,00	3.868,49		
853004	Kalkberggasse 218-219						
2/853004+811000	Mieteinnahmen	27.128,97	34.600,00	0,00	-7.471,03		

HH-Stelle	Bezeichnung	Buchungen	- Voranschlag	- Übertragung	= Abweichung	Betrag	Beschluss und Begründung
853005	Kalkberggasse 272						
2/853005+811000	Mieteinnahmen	19.641,95	25.600,00	0,00	-5.958,05		
853010	Hauptstraße 115 (ehem. Arzthaus)						
2/853010+861000	Tilgungszuschuss zu Wohnbaudarlehn Arzthaus rückzahlbar	0,00	1.800,00	0,00	-1.800,00		
900000	Gesonderte Verwaltung Finanzverwaltung						
2/900000+828000	Rückersätze Finanzamt	0,02	9.000,00	0,00	-8.999,98		
910000	Geldverkehr						
2/910000+823000	Zinsen der Giro-u. Spargirokt.	78,02	600,00	0,00	-521,98		
2/910000+862000	Zuführung aus investive Gebarung	146.721,85	0,00	0,00	146.721,85		
920000	Ausschließliche Gemeindeabgaben						
2/920000+849000	Nebenansprüche (Mahngebühren)	550,50	2.200,00	0,00	-1.649,50		
2/920000+856000	Verwaltungsabgaben, Totenbeschauegebühren	11.933,84	6.900,00	0,00	5.033,84		
2/920000+857000	Kommissionsgebühren	0,00	700,00	0,00	-700,00		
940000	Bedarfszuweisungen						
2/940000+871100	Bedarfszuweisung II (Härteausgleich Covid-19)	15.204,78	20.000,00	0,00	-4.795,22		
	Summe Mittelaufbringung	944.272,00	1.580.500,00	0,00	-636.228,00	0,00	
Mittelverwendung	Abweichung mehr als 20,00%						
000000	Gemeindevertretung						
1/000000-580000	DGB.z.SozVers.Gem. Mandatäre (aufgelassen)	1.972,43	8.200,00	0,00	-6.227,57		

HH-Stelle	Bezeichnung	Buchungen	- Voranschlag	- Übertragung	= Abweichung	Betrag	Beschluss und Begründung
1/000000-582000	Dienstgeberbeiträge zur sozialen Sicherheit Mandatare	6.272,60	0,00	0,00	6.272,60		
1/000000-721100	Diäten, Reisegeb., Komm.Geb.,	0,00	300,00	0,00	-300,00		
1/000000-723000	Bürgermeister - Repräsentationen, Bürgermeisterausflug	0,00	200,00	0,00	-200,00		
1/000000-757000	Schulung d. Gemeindefunktionäre	1.812,88	1.000,00	0,00	812,88		
010000	Gemeindeamt						
1/010000-457000	Gesetzblätter, Zeitschriften	1.716,00	2.700,00	0,00	-984,00		
1/010000-457001	Herstellung der Mitteilungsblätter	2.256,97	11.000,00	0,00	-8.743,03		
1/010000-580000	Leistungen aus der Selbstträgerschaft (Familienlastenausgleichsfonds)	14.086,99	11.500,00	0,00	2.586,99		
1/010000-591000	Dotierung von Rückstellungen für Abfertigungen	3.742,40	2.600,00	0,00	1.142,40		
1/010000-631000	Telefongebühren	3.404,12	6.200,00	0,00	-2.795,88		
1/010000-640000	Rechtskosten	2.917,79	11.000,00	0,00	-8.082,21		
1/010000-640100	Rechts-und Beratungskosten	27.541,57	20.000,00	0,00	7.541,57		
1/010000-680000	Planmäßige Abschreibung	177.488,74	48.600,00	0,00	128.888,74		
1/010000-724000	Reisegebühren+Kfz- Pauschale	1.750,60	2.600,00	0,00	-849,40		
010001	Sanierung Gemeindeamt						
1/010001-680000	Planmäßige Abschreibung	0,00	170.200,00	0,00	-170.200,00		
019000	Repräsentationen						
1/019000-723000	Repräsentationsauslagen	7.075,68	12.500,00	0,00	-5.424,32		

HH-Stelle	Bezeichnung	Buchungen	- Voranschlag	- Übertragung	= Abweichung	Betrag	Beschluss und Begründung
022000	Standesamt						
1/022000-565000	Mehrleistungsvergütung	0,00	800,00	0,00	-800,00		
1/022000-580000	Leistungen aus der Selbstträgerschaft (Famlastenausgleichsfonds)	860,27	1.200,00	0,00	-339,73		
1/022000-591000	Dotierung von Rückstellungen für Abfertigungen	1.333,91	900,00	0,00	433,91		
1/022000-592000	Dotierung von Rückstellungen für Jubiläumszuwendungen	1.292,71	8.600,00	0,00	-7.307,29		
029000	Amtsgebäude						
1/029000-451000	Beheizung	11.548,92	18.000,00	0,00	-6.451,08		
1/029000-454000	Reinigung des Amtsgebäudes	5.621,80	7.500,00	0,00	-1.878,20		
1/029000-600000	Stromverbrauch	2.374,96	3.200,00	0,00	-825,04		
1/029000-614000	Instandhaltung der Gebäude	6.413,14	15.000,00	0,00	-8.586,86		
1/029000-680000	Planmäßige Abschreibung	431,72	0,00	0,00	431,72		
1/029000-705000	Operating Leasing Sharp MX-3571 Amtshaus	1.896,24	0,00	0,00	1.896,24		
1/029000-710000	Gemeindeamt, Steuern und Abgaben	0,00	700,00	0,00	-700,00		
5/029000-752000	Zuführung aus investive Gebarung	2.014,46	0,00	0,00	2.014,46		
031000	Raumordnung und Raumplanung						
1/031000-456000	Bauamt, Anschaffungen und Ausgaben	981,12	3.000,00	0,00	-2.018,88		
1/031000-728000	Flächenwidmungsplan und Bebauungsplan neu	6.945,00	20.000,00	0,00	-13.055,00		

HH-Stelle	Bezeichnung	Buchungen	- Voranschlag	- Übertragung	= Abweichung	Betrag	Beschluss und Begründung
032000	Vermessungswesen						
1/032000-728000	Vermarkung d. Gemeindegebietes	9.758,90	5.000,00	0,00	4.758,90		
060000	Beiträge an Verbände, Vereine und sonstige Organisationen						
1/060000-755000	Klimabündnis-Beiträge	1.491,29	800,00	0,00	691,29		
061000	Sonstige Subventionen						
1/061000-754000	Subventionen an Kam. Bund RM.	0,00	700,00	0,00	-700,00		
091000	Personalausbildung und Personalfortbildung						
1/091000-728000	Schulung der Bediensteten	3.112,02	5.000,00	0,00	-1.887,98		
120000	Hilfsamt						
1/120000-720010	Kostenbeitrag f. Sanierung Polizeiinspektion Alland	116,10	0,00	0,00	116,10		
133000	Veterinärpolizei						
1/133000-413000	Hundemarken	0,00	100,00	0,00	-100,00		
163000	Freiwillige Feuerwehren						
1/163000-670000	Versicherungen Feuerwehren	0,00	4.000,00	0,00	-4.000,00		
1/163000-680000	Planmäßige Abschreibung	0,00	43.400,00	0,00	-43.400,00		
1/163000-754000	Subven. an Freiw. Feuerwehren	1.847,60	0,00	0,00	1.847,60		
1/163000-795000	Zuweisung an allgemeine Haushaltsrücklagen	31,32	0,00	0,00	31,32		

HH-Stelle	Bezeichnung	Buchungen	- Voranschlag	- Übertragung	= Abweichung	Betrag	Beschluss und Begründung
163010	Feuerwehr M. Raisenmarkt						
1/163010-614000	Instandhaltung Betriebskosten	2.852,03	7.100,00	0,00	-4.247,97		
163020	Freiwillige Feuerwehr Alland						
1/163020-680000	Planmäßige Abschreibung	43.361,11	0,00	0,00	43.361,11		
1/163020-700000	Einstellkosten Wechsellader FF-Alland	150,00	0,00	0,00	150,00		
163030	Freiwillige Feuerwehr Groisbach						
1/163030-754000	Subvention FF-Groisbach	3.200,00	4.000,00	0,00	-800,00		
164000	Förderung der Brandbekämpfung und Brandverhütung						
1/164000-614000	Ausgaben f.d. Feuerwehr- Gerätehäuser	786,00	6.000,00	0,00	-5.214,00		
1/164000-729000	Sonst.Ausg.,Bez. Alarmzentrale	0,00	3.400,00	0,00	-3.400,00		
179000	Sonstige Einrichtungen und Maßnahmen						
1/179000-728000	Katastrophenhilfsdienst	1.524,66	900,00	0,00	624,66		
211000	Volksschule						
1/211000-400000	Dienstbekleidung	0,00	400,00	0,00	-400,00		
1/211000-413000	Unterrichtsmaterial, Lehrmittel	4.688,22	1.000,00	0,00	3.688,22		
1/211000-454000	Reinigungsmaterial	14.977,19	6.200,00	0,00	8.777,19		
1/211000-456000	Büromat.,Porto, Drucksorten,	4.917,29	6.900,00	0,00	-1.982,71		
1/211000-592000	Dotierung von Rückstellungen für Jubiläumszuwendungen	536,73	800,00	0,00	-263,27		

HH-Stelle	Bezeichnung	Buchungen	- Voranschlag	- Übertragung	= Abweichung	Betrag	Beschluss und Begründung
1/211000-600000	Stromverbrauch VS- Alland	3.349,57	5.800,00	0,00	-2.450,43		
1/211000-614000	Instandh.VS.+Schulw. Gebäude	6.929,38	15.000,00	0,00	-8.070,62		
1/211000-616000	Instandhaltung der Maschinen	3.784,08	800,00	0,00	2.984,08		
1/211000-631000	Telefongebühren VS. Alland	1.113,71	1.400,00	0,00	-286,29		
1/211000-670000	Diverse Versicherungen	0,00	5.200,00	0,00	-5.200,00		
1/211000-680000	Planmäßige Abschreibung	81.935,70	67.500,00	0,00	14.435,70		
1/211000-725000	Lehrer und Schülerbücherei	0,00	600,00	0,00	-600,00		
211001	VS Nachmittag- u. Ferienbetreuung						
1/211001-729000	Aufwendungen f. Nachmittags-u. Ferienbetreuung	3.887,53	10.500,00	0,00	-6.612,47		
213010	Sonderschule Hinterbrühl						
1/213010-720010	Schulumlage	4.231,12	6.400,00	0,00	-2.168,88		
213020	Sonderschule Baden						
1/213020-720010	Schulumlage	30.213,75	49.000,00	0,00	-18.786,25		
214000	Polytechnische Schule Baden						
1/214000-720010	Schulumlage	9.512,63	18.000,00	0,00	-8.487,37		
232000	Schülerbetreuung						
1/232000-620000	Schülerbeförderung, Ausgaben Schulbus	3.830,54	9.500,00	0,00	-5.669,46		
1/232000-670000	Versicherung Schulbus	1.088,84	1.400,00	0,00	-311,16		

HH-Stelle	Bezeichnung	Buchungen	- Voranschlag	- Übertragung	= Abweichung	Betrag	Beschluss und Begründung
1/232000-729000	Diverse Ausgaben, Sonstige Schülerbeförderungen	400,00	1.500,00	0,00	-1.100,00		
240000	Kindergarten Alland						
1/240000-400100	Materialaufwand neu (Bücher, Spiele, etc..)	6.496,41	10.000,00	0,00	-3.503,59		
1/240000-591000	Dotierung von Rückstellungen für Abfertigungen	2.318,42	1.900,00	0,00	418,42		
1/240000-614000	Instandhaltung der Gebäude	5.659,32	9.000,00	0,00	-3.340,68		
1/240000-670000	Versicherungen	0,00	4.600,00	0,00	-4.600,00		
1/240000-728000	Schulung der Kindergartenbed.	200,00	1.000,00	0,00	-800,00		
1/240000-729000	Sonstige Ausgaben	2.190,39	3.200,00	0,00	-1.009,61		
269000	Sonstige Einrichtungen und Maßnahmen						
1/269000-613000	Ausgaben für Sport- u. Spielplätze	773,74	5.600,00	0,00	-4.826,26		
1/269000-729000	Ausgaben f. Sportplatz und Kinderspielplätze (aufgelassen VRV2015)	0,00	3.200,00	0,00	-3.200,00		
282000	Studienbeihilfen						
1/282000-768000	NÖ Semesterticket	1.850,00	2.500,00	0,00	-650,00		
320000	Ausbildung in Musik und darstellender Kunst						
1/320000-631000	Telefon- und Internetgebühren	362,41	300,00	0,00	62,41		
1/320000-729000	Sonst.Ausgaben, (Musikinstrum.)	49,19	0,00	0,00	49,19		
321000	Einrichtungen der Musikpflege						
1/321000-757000	Subvention an MGV. Alland und Intermezzo	3.100,00	1.400,00	0,00	1.700,00		

HH-Stelle	Bezeichnung	Buchungen	- Voranschlag	- Übertragung	= Abweichung	Betrag	Beschluss und Begründung
360000	Heimattmuseen						
1/360000-720000	Ausg.f.Chroniken u. Museum	864,29	1.100,00	0,00	-235,71		
361000	Nichtwissenschaftliche Archive						
1/361000-725010	Ausgaben für Topothek	0,00	1.000,00	0,00	-1.000,00		
362000	Denkmalpflege						
1/362000-615000	Instandhaltung v. Denkmälern	0,00	1.000,00	0,00	-1.000,00		
381000	Massnahmen der Kulturpflege						
1/381000-729000	Kulturpflege u. Ausstellungen, Adventmarkt, Flohmarkt	1.828,55	4.000,00	0,00	-2.171,45		
390000	Kirchliche Angelegenheiten						
1/390000-729000	Aufwend. für Kirchen,Kapellen	337,20	2.000,00	0,00	-1.662,80		
1/390000-754000	Lfd. Zuschüsse an Pfarren und Subventionen	700,00	1.000,00	0,00	-300,00		
419000	Sonstige Einrichtungen und Maßnahmen						
1/419000-728000	Heizkostenzuschuss	1.275,00	2.200,00	0,00	-925,00		
1/419000-728100	Sozialbegräbnisse	120,00	2.000,00	0,00	-1.880,00		
429000	Sonstige Einrichtungen und Maßnahmen						
1/429000-725020	Ausgaben f. Senioren-Weihnachtsfeier,	3.850,00	6.000,00	0,00	-2.150,00		
439000	Sonstige Einrichtungen und Maßnahmen						
1/439000-768100	Förderung Tagesmütter	3.811,00	2.200,00	0,00	1.611,00		

HH-Stelle	Bezeichnung	Buchungen	- Voranschlag	- Übertragung	= Abweichung	Betrag	Beschluss und Begründung
469000	Sonstige Maßnahmen						
1/469000-413000	Säuglingswäschepakete	0,00	1.000,00	0,00	-1.000,00		
510000	Medizinische Bereichsversorgung						
1/510000-728100	Totenbeschau Aufwendungen	3.981,33	1.000,00	0,00	2.981,33		
513000	Desinfektionsanstalten						
1/513000-728600	Tierärztliche Untersuchungen, Impfungen, Kastrationen	0,00	100,00	0,00	-100,00		
516000	Schulgesundheitsdienst						
1/516000-728100	Schulkinderuntersuchung	59,68	1.600,00	0,00	-1.540,32		
519000	Sonstige Einrichtungen und Maßnahmen						
1/519000-729000	Verbrauchsgüter f. Covid 19 2020	19.225,36	0,00	0,00	19.225,36		
562100	Sprengelbeiträge NÖKAS Zweckaufwand						
1/562100-752000	NÖKAS Zweckaufwand Beiträge	13,68	100,00	0,00	-86,32		
610000	Bundesstraßen						
1/610000-680000	Planmäßige Abschreibung	628,56	0,00	0,00	628,56		
611000	Landesstraßen						
1/611000-728000	Winterdienst, Streumaterial	0,00	9.400,00	0,00	-9.400,00		
612000	Gemeindestraßen						
1/612000-413000	Hausnummerntafeln	253,08	400,00	0,00	-146,92		

HH-Stelle	Bezeichnung	Buchungen	- Voranschlag	- Übertragung	= Abweichung	Betrag	Beschluss und Begründung
1/612000-616000	Instandhaltung der Maschinen	1.076,74	1.800,00	0,00	-723,26		
1/612000-680000	Planmäßige Abschreibung	122.670,20	190.700,00	0,00	-68.029,80		
1/612000-700000	Anerkennungszinse, Mieten usw.	2.475,06	1.500,00	0,00	975,06		
1/612000-728000	Winterdienst (Streumaterial)	3.596,03	31.000,00	0,00	-27.403,97		
631000	Konkurrenzgewässer						
1/631000-752000	Verbandsbeitrag	2.200,46	3.500,00	0,00	-1.299,54		
633000	Wildbachverbauung						
1/633000-612000	Instandhaltung Wildbäche - Wildbachbegehung	6.347,14	9.300,00	0,00	-2.952,86		
640000	Einrichtung und Maßnahmen der Strassenverkehrsordnung						
1/640000-680000	Planmäßige Abschreibung	2.781,20	21.200,00	0,00	-18.418,80		
710000	Land- und Forstwirtschaftlicher Weg ebau						
1/710000-680000	Planmäßige Abschreibung	204.309,78	167.000,00	0,00	37.309,78		
771000	Maßnahmen zur Förderung des Fremdenverkehrs						
1/771000-757000	Beiträge an TVA Alland, Dorf- Gemeinschaft Raisenmarkt	3.200,20	6.400,00	0,00	-3.199,80		
813000	Abfallbeseitigung						
1/813000-680000	Planmäßige Abschreibung	284,50	0,00	0,00	284,50		
5/813000-752000	Zuführung an operative Gebarung	134.707,39	0,00	0,00	134.707,39		

HH-Stelle	Bezeichnung	Buchungen	- Voranschlag	- Übertragung	= Abweichung	Betrag	Beschluss und Begründung
814000	Straßenreinigung						
1/814000-611000	Sonstige Ausgab. Straßenreinig.	468,35	4.000,00	0,00	-3.531,65		
815000	Park- und Gartenanlagen, Kinderspielplätze						
1/815000-613000	Inst.d.Einrichtung,	-35,97	1.700,00	0,00	-1.735,97		
1/815000-729000	Sonst.Ausg., Kinder Spielplätze	362,22	0,00	0,00	362,22		
816000	Öffentliche Beleuchtung und öffentliche Uhren						
1/816000-600000	Strom - öffentliche Beleuchtung	1.431,92	5.000,00	0,00	-3.568,08		
1/816000-619000	Inst.d. Straßenbeleuchtung	4.311,32	1.900,00	0,00	2.411,32		
1/816000-680000	Planmäßige Abschreibung	14.947,03	10.800,00	0,00	4.147,03		
817000	Friedhöfe						
1/817000-613000	Inst.d.Wege,Ehren-u. Kriegsgr.	9.258,34	7.700,00	0,00	1.558,34		
820000	Bauhof Alland						
1/820000-400000	Dienstbekleidung	1.810,50	500,00	0,00	1.310,50		
1/820000-402000	Werkzeug u. sonstiges Material Bauhof	20.606,28	17.100,00	0,00	3.506,28		
1/820000-454000	Reinigungsmittel	362,85	0,00	0,00	362,85		
1/820000-591000	Dotierung von Rückstellungen für Abfertigungen	0,00	1.300,00	0,00	-1.300,00		
1/820000-592000	Dotierung von Rückstellungen für Jubiläumswendungen	1.036,68	0,00	0,00	1.036,68		
1/820000-600000	Stromverbrauch Bauhof Klausenweg	2.037,89	3.000,00	0,00	-962,11		

HH-Stelle	Bezeichnung	Buchungen	- Voranschlag	- Übertragung	= Abweichung	Betrag	Beschluss und Begründung
1/820000-680000	Planmäßige Abschreibung	9.276,30	2.200,00	0,00	7.076,30		
1/820000-710000	Öffentliche Abgaben Bauhof neu	583,66	0,00	0,00	583,66		
5/820000-752000	Zuführung an operativer Gebarung	10.000,00	0,00	0,00	10.000,00		
821000	Bauhof Fuhrpark Garagen						
1/821000-614000	Instandhaltung der Gebäude und Garagen	19.829,15	14.200,00	0,00	5.629,15		
1/821000-670000	Versicherungen	5.105,11	6.700,00	0,00	-1.594,89		
1/821000-680000	Planmäßige Abschreibung	20.254,76	16.400,00	0,00	3.854,76		
828000	Tropfsteinhöhle Alland						
1/828000-580000	DGB z. AF., Höhlenführer	-1,15	200,00	0,00	-201,15		
1/828000-582010	DGB.Soz.Versich. freie Dienstnehmer-Höhlenführer	1.663,58	500,00	0,00	1.163,58		
1/828000-728000	Honorare f. Höhlenführer	0,00	11.000,00	0,00	-11.000,00		
840000	Grundbesitz						
1/840000-680000	Planmäßige Abschreibung	14.158,78	11.700,00	0,00	2.458,78		
1/840000-710000	Steuern und Abgaben	1.382,49	4.800,00	0,00	-3.417,51		
1/840000-729000	Sonstige Ausgaben	2.342,51	700,00	0,00	1.642,51		
840010	Grundankauf Klausenstraße						
1/840010-650030	Zinsen DL. Ank. Klausenstraße Grdst. Dietz	472,59	1.200,00	0,00	-727,41		

HH-Stelle	Bezeichnung	Buchungen	- Voranschlag	- Übertragung	= Abweichung	Betrag	Beschluss und Begründung
850000	Betriebe der Wasserversorgung						
1/850000-592000	Dotierung von Rückstellungen für Jubiläumswendungen	1.040,04	800,00	0,00	240,04		
1/850000-619000	Aufwendungen f. Wasserzähler Einbauten u. Tausch WVA Alland	6.104,72	9.000,00	0,00	-2.895,28		
1/850000-631000	Telephongebühren	732,72	2.300,00	0,00	-1.567,28		
1/850000-631010	Telefongebühren Alarmierungen Pumpstationen WVA Alland	209,17	600,00	0,00	-390,83		
1/850000-650000	Kreditzinsen WVA Alland	143,02	300,00	0,00	-156,98		
1/850000-680000	Planmäßige Abschreibung	26.806,67	21.200,00	0,00	5.606,67		
1/850000-720010	Verrechnung Leistung an Bauhof	49.658,66	41.000,00	0,00	8.658,66		
1/850000-729000	WVA-Alland, Sonstige Ausgaben	771,07	12.500,00	0,00	-11.728,93		
1/850000-729910	Zuweisung an Investiven Gebarung WVA Alland	13.762,75	148.000,00	0,00	-134.237,25		
850100	WVA Alland, Leitungskataster						
1/850100-680000	Planmäßige Abschreibung	823,21	0,00	0,00	823,21		
851000	Betriebe der Abwasserbeseitigung						
1/851000-413000	Verbrauchsgüter Kläranlage	28.138,08	0,00	0,00	28.138,08		
1/851000-454000	Reinigungsmittel Kläranlage	372,12	500,00	0,00	-127,88		
1/851000-580000	Dienstgeberbeitrag zum Familienlastenausgleichsfonds	4.726,94	3.900,00	0,00	826,94		
1/851000-592000	Dotierung von Rückstellungen für Jubiläumswendungen	1.764,93	1.400,00	0,00	364,93		
1/851000-617000	Instandhaltung d. Fahrzeuge	2.651,69	4.500,00	0,00	-1.848,31		

HH-Stelle	Bezeichnung	Buchungen	- Voranschlag	- Übertragung	= Abweichung	Betrag	Beschluss und Begründung
1/851000-631000	Telefongebühren	1.444,57	1.900,00	0,00	-455,43		
1/851000-670000	Versicherungen Kläranlage	5.408,10	8.300,00	0,00	-2.891,90		
1/851000-729910	Zuführung an Investive Gebarung ABA Alland	28.846,31	181.000,00	0,00	-152.153,69		
1/851000-794000	Zuweisung an zweckgebundene Haushaltsrücklagen	15,00	70.000,00	0,00	-69.985,00		
851001	Kanalerhaltung						
1/851001-619020	Instandhaltung Kanal ABA Alland	19.796,55	39.700,00	0,00	-19.903,45		
1/851001-680000	Planmäßige Abschreibung	3.660,47	0,00	0,00	3.660,47		
851010	Kanal Pumpstationen						
1/851010-600010	Strom Pumpwerke ABA.Alland	1.713,58	5.300,00	0,00	-3.586,42		
1/851010-612000	Aufwendungen f. ABA Pumpstationen	57.632,50	6.900,00	0,00	50.732,50		
1/851010-680000	Planmäßige Abschreibung	119,12	0,00	0,00	119,12		
853000	Betriebe für die Einrichtung und Verwaltung von Wohn- und Geschäftsgebäuden						
1/853000-650000	Kreditzinsen Gemeindewohnhäuser	1.037,79	1.300,00	0,00	-262,21		
1/853000-650500	Zinsen für Darlehen Sanierung Gruberweg 165	681,84	2.200,00	0,00	-1.518,16		
853003	Hauptplatz 137 Oswaldhaus						
1/853003-614000	Instandhaltung Betriebskosten	2.396,40	400,00	0,00	1.996,40		
853005	Kalkberggasse 272						
1/853005-614000	Instandhaltungs- u. Betriebskosten	9.421,74	6.100,00	0,00	3.321,74		

HH-Stelle	Bezeichnung	Buchungen	- Voranschlag	- Übertragung	= Abweichung	Betrag	Beschluss und Begründung
853006	Gruberweg 165						
1/853006-614000	Instandhaltungs- u. Betriebskosten	5.238,38	400,00	0,00	4.838,38		
853007	Hauptstraße 60, 187 u. 187a						
1/853007-614000	Instandhaltung Betriebskosten	2.195,37	1.000,00	0,00	1.195,37		
853010	Hauptstraße 115 (ehem. Arzthaus)						
1/853010-614000	Instandhaltung, Betriebskosten Arzthaus	3.500,58	1.000,00	0,00	2.500,58		
853021	Kalkberggasse 193 Schulwarthaus						
1/853021-614000	Instandhaltungs- u. Betriebskosten Schulwarthaus	411,37	1.300,00	0,00	-888,63		
900000	Gesonderte Verwaltung Finanzverwaltung						
1/900000-569000	Fehlgeldentschädigung	0,00	400,00	0,00	-400,00		
910000	Geldverkehr						
1/910000-659000	Geldverkehrsspesen (Gebühren und Zinsen)	5.030,23	3.100,00	0,00	1.930,23		
1/910000-729000	Sonstige Ausgaben	9.419,30	100,00	0,00	9.319,30		
1/910000-729910	Zuweisungen an Investiven Gebarung	166.931,62	90.100,00	0,00	76.831,62		
910020	Bankomatkasse						
1/910020-659000	Geldverkehrsspesen (Transaktionsgebühren)	429,20	600,00	0,00	-170,80		

HH-Stelle	Bezeichnung	Buchungen	- Voranschlag	- Übertragung	= Abweichung	Betrag	Beschluss und Begründung
950000	Aufgenommene Darlehen und Schuldendienst						
1/950000-650001	Zinsen für Darlehn Photovoltaikanlagen	614,14	800,00	0,00	-185,86		
	Summe Mittelverwendung	1.686.291,78	1.977.500,00	0,00	-291.208,22	0,00	

Erläuterung Abweichung gegenüber Finanzierungsvoranschlag

HH-Stelle	Bezeichnung	Buchungen	- Voranschlag	- Übertragung	= Abweichung	Betrag	Beschluss und Begründung
Mittelaufbringung	Abweichung mehr als 20,00%						
010000	Gemeindeamt						
2/010000+810000	Inserate im Mitteilungsblatt	1.826,99	2.900,00	0,00	-1.073,01		
2/010000+811100	Einnahmen aus Vermietung	2.146,30	7.400,00	0,00	-5.253,70		
2/010000+829000	Drucksortenverkauf	0,00	100,00	0,00	-100,00		
019000	Repräsentationen						
2/019000+828000	Rückersätze von Ausgaben	-10,00	0,00	0,00	-10,00		
021000	Statistisches Amt						
2/021000+816000	Ersatz für stat. Erhebungen	62,14	100,00	0,00	-37,86		
022000	Standesamt						
2/022000+816000	Kostenbeiträge v. Gemeinden	32.700,00	17.500,00	0,00	15.200,00		
024000	Wahlangelegenheiten						
2/024000+816000	Kostenbeiträge für Wahlen	2.735,31	1.200,00	0,00	1.535,31		
029000	Amtsgebäude						
6/029000+860000	Transfers von Bund, Bundesfonds und Bundeskammern	20.404,19	0,00	0,00	20.404,19		
6/029000+871100	Kapitaltransfers aus Gemeinde-Bedarfszuweisungsmittel	8.027,00	0,00	0,00	8.027,00		
090000	Bezugsvorschüsse und Darlehen						
2/090000+273000	Einahme f. Bezugskonto	2.436,96	900,00	0,00	1.536,96		

HH-Stelle	Bezeichnung	Buchungen	- Voranschlag	- Übertragung	= Abweichung	Betrag	Beschluss und Begründung
131000	Bau- und Feuerpolizei						
2/131000+816000	Ers.d. Sachverständigenhonorare	22.564,78	12.500,00	0,00	10.064,78		
2/131000+829000	Sonstige Erträge	155,56	0,00	0,00	155,56		
163010	Feuerwehr M. Raisenmarkt						
2/163010+811000	Einnahmen aus Vermietung	6.901,15	13.000,00	0,00	-6.098,85		
6/163010+861000	Förderung Land NÖ f. Ankauf MTF FF-Raisenmarkt	0,00	15.300,00	0,00	-15.300,00		
2/163010+861000	Zinsenzuschüsse NÖ LR	1,71	100,00	0,00	-98,29		
6/163010+863000	Kostenanteil FF-Maria Raisenmarkt f. Ankauf MTF	0,00	15.300,00	0,00	-15.300,00		
6/163010+871100	Bedarfszuweisung Feuerwehrfahrzeug	10.000,00	0,00	0,00	10.000,00		
163020	Freiwillige Feuerwehr Alland						
2/163020+861040	Zinsenzuschuss NÖ LR zu FF-Haus Anteil FF-Alland	3.733,51	3.000,00	0,00	733,51		
232000	Schülerbetreuung						
2/232000+828000	Ersätze für Schülerbeförderung	0,00	700,00	0,00	-700,00		
2/232000+829000	Sonstige Einnahmen (Sportwoche)	2.327,50	3.800,00	0,00	-1.472,50		
240000	Kindergarten Alland						
2/240000+810000	Materialbeitrag	7.146,27	14.000,00	0,00	-6.853,73		
2/240000+829000	Materialbeiträge (aufgelassen VRV2015)	89,70	0,00	0,00	89,70		
2/240000+861100	Zinsenzuschüsse des Landes	0,00	1.000,00	0,00	-1.000,00		

HH-Stelle	Bezeichnung	Buchungen	- Voranschlag	- Übertragung	= Abweichung	Betrag	Beschluss und Begründung
381000	Massnahmen der Kulturpflege						
2/381000+810000	Erlöse aus Veranstaltungen	196,13	300,00	0,00	-103,87		
2/381000+829000	Sonst. Einnahmen	0,00	700,00	0,00	-700,00		
419000	Sonstige Einrichtungen und Maßnahmen						
2/419000+828000	Rückersätze für Ausgaben Sozialbegräbnisse	0,00	1.800,00	0,00	-1.800,00		
612000	Gemeindestraßen						
6/612000+300000	Kapitaltransfers von Bund, KIP Straßenbau	35.121,69	0,00	0,00	35.121,69		
2/612000+808000	Verkauf v. Hausnummerntafeln	0,00	100,00	0,00	-100,00		
2/612000+810000	Kostenersatz für Schneeräumung Fichtengasse	1.160,00	3.100,00	0,00	-1.940,00		
2/612000+811000	Interessentenbeitr. f.Gem.Str.	500,53	1.700,00	0,00	-1.199,47		
2/612000+829000	Sonstige Einnahmen	0,00	1.300,00	0,00	-1.300,00		
6/612000+829910	Zuweisung von Operativen Gebarung Straßenbau	0,00	92.000,00	0,00	-92.000,00		
6/612000+871000	Bedarfszuweisungen Straßen- u. Brückenbau	150.000,00	190.000,00	0,00	-40.000,00		
640000	Einrichtung und Maßnahmen der Strassenverkehrsordnung						
2/640000+868000	Gemeindestraßenstrafen	2.570,00	8.500,00	0,00	-5.930,00		
710000	Land- und Forstwirtschaftlicher Weg ebau						
6/710000+829910	Zuweisung von operativen Gebarung	0,00	90.000,00	0,00	-90.000,00		
6/710000+860000	Zweckzuschuss Bund KIP 2020, Güterwege	11.291,04	0,00	0,00	11.291,04		

HH-Stelle	Bezeichnung	Buchungen	- Voranschlag	- Übertragung	= Abweichung	Betrag	Beschluss und Begründung
6/710000+861000	Förderung Güterwege	5.625,00	2.500,00	0,00	3.125,00		
771000	Maßnahmen zur Förderung des Fremdenverkehrs						
2/771000+808000	Einnahmen aus Verkauf von Büchern und VHS-Kassetten	15,00	100,00	0,00	-85,00		
813000	Abfallbeseitigung						
2/813000+810000	Einnahmen f. Bürgerkarten ASZ	4.325,00	2.000,00	0,00	2.325,00		
2/813000+829000	Ersatzl.Müllb.u. sonst. Einnahmen	44.917,84	23.900,00	0,00	21.017,84		
6/813000+862000	Förderung GVA Baden f. ASZ Alland	22.737,39	0,00	0,00	22.737,39		
6/813000+862020	Kostenanteil Gemeinde Klausen Leopoldsdorf	26.000,00	0,00	0,00	26.000,00		
813001	Alstoffsammelzentrum						
2/813001+816000	Kostenbeiträge für ASZ lfd. GDE Klausen Leopoldsdorf	8.333,33	20.600,00	0,00	-12.266,67		
816000	Öffentliche Beleuchtung und öffentliche Uhren						
6/816000+829920	Zuweisung aus der Operativen Gebarung	166.931,62	0,00	0,00	166.931,62		
817000	Friedhöfe						
2/817000+852000	Grabstellengebühren	16.350,00	21.400,00	0,00	-5.050,00		
2/817000+852100	Begräbnis- Leichenkammergebühr	12.270,00	15.700,00	0,00	-3.430,00		
820000	Bauhof Alland						
2/820000+816011	Kostenbeiträge f. Ankauf Rasenmäher 2020	1.600,00	0,00	0,00	1.600,00		

HH-Stelle	Bezeichnung	Buchungen	- Voranschlag	- Übertragung	= Abweichung	Betrag	Beschluss und Begründung
828000	Tropfsteinhöhle Alland						
2/828000+810000	Tropfst. Höhle/Eintrittsgeb.	1.616,60	12.000,00	0,00	-10.383,40		
840000	Grundbesitz						
2/840000+811020	Erlöse Verpachtung landwirtschaftliche Grundstücke	245,01	1.500,00	0,00	-1.254,99		
2/840000+811100	Einnahmen aus Jagdpacht	237,46	700,00	0,00	-462,54		
2/840000+829000	Sonstige Einnahmen	5.608,50	2.400,00	0,00	3.208,50		
849000	Sonstige Liegenschaften						
2/849000+802000	Veräußerung Feuerwehrhaus Alland alt	0,00	150.000,00	0,00	-150.000,00		
850000	Betriebe der Wasserversorgung						
2/850000+300000	KPC WVA BA01 Raisenmarkt	1.106,70	0,00	0,00	1.106,70		
2/850000+307000	Wasseranschlussgebühren neu	20.749,59	0,00	0,00	20.749,59		
2/850000+816000	Kostensätze	0,00	100,00	0,00	-100,00		
2/850000+828000	Rückersätze von Ausgaben Energieabg abenverg.	0,00	1.600,00	0,00	-1.600,00		
6/850000+829910	Zuweisung von Operativen Gebarung	13.762,75	134.000,00	0,00	-120.237,25		
2/850000+852000	Wasseranschluß- Ergänzungsabg.	0,00	25.000,00	0,00	-25.000,00		
850100	WVA Alland, Leitungskataster						
6/850100+829910	Zuweisung von Operativen Gebarung WVA Leitungskataster	0,00	14.000,00	0,00	-14.000,00		
6/850100+861000	Förderung NÖ Landesregierung f. Leitungskataster WVA	7.574,11	61.000,00	0,00	-53.425,89		

HH-Stelle	Bezeichnung	Buchungen	- Voranschlag	- Übertragung	= Abweichung	Betrag	Beschluss und Begründung
851000	Betriebe der Abwasserbeseitigung						
6/851000+040000	Fahrzeug Verkauf	250,00	0,00	0,00	250,00		
2/851000+300000	Kapitaltransfers von Bund, Bundesfonds und Bundeskammern	15.385,13	0,00	0,00	15.385,13		
2/851000+307000	Kanalanschlussgebühren	47.559,70	0,00	0,00	47.559,70		
2/851000+803000	Veräußerungen von technischen Anlagen, Fahrzeugen und Maschinen	-100,00	0,00	0,00	-100,00		
2/851000+828000	Rückersätze von Ausgaben Energieabg abenvergüt	1.285,93	2.000,00	0,00	-714,07		
6/851000+829910	Zuweisung von der Operativen Gebarung ABA Alland	13.222,27	30.000,00	0,00	-16.777,73		
2/851000+852000	Kanalanschluß- Ergänzungsabgabe	0,00	50.000,00	0,00	-50.000,00		
2/851000+860000	ABA BA 2 Alland, KPC Zinsen	44.455,99	0,00	0,00	44.455,99		
2/851000+861000	Zinsenzuschuss WWF ABA Alland	57.856,48	116.300,00	0,00	-58.443,52		
6/851000+861010	Förderung NÖ Landesregierung ABA Leitungskataster	0,00	98.000,00	0,00	-98.000,00		
2/851000+861010	Zuschuss KPC Umweltförderung ABA Erw. Holzschlag	1.716,00	4.200,00	0,00	-2.484,00		
851001	Kanalerhaltung						
6/851001+829910	Zuweisungen von Operativen Gebarung ABA Leitungskataster	0,00	151.000,00	0,00	-151.000,00		
851017	Ankauf eines Klärwart-Kfz						
6/851017+829910	Zuweisungen v. Operativen Gebarung ABA Klärw. KFZ	15.624,04	0,00	0,00	15.624,04		
853003	Hauptplatz 137 Oswaldhaus						
2/853003+811000	Mieteinnahmen	3.868,49	0,00	0,00	3.868,49		

HH-Stelle	Bezeichnung	Buchungen	- Voranschlag	- Übertragung	= Abweichung	Betrag	Beschluss und Begründung
853004	Kalkberggasse 218-219						
2/853004+811000	Mieteinnahmen	27.128,97	34.600,00	0,00	-7.471,03		
853005	Kalkberggasse 272						
2/853005+811000	Mieteinnahmen	19.641,95	25.600,00	0,00	-5.958,05		
853010	Hauptstraße 115 (ehem. Arzthaus)						
2/853010+861000	Tilgungszuschuss zu Wohnbaudarlehn Arzthaus rückzahlbar	0,00	1.800,00	0,00	-1.800,00		
900000	Gesonderte Verwaltung Finanzverwaltung						
2/900000+828000	Rückersätze Finanzamt	0,02	9.000,00	0,00	-8.999,98		
910000	Geldverkehr						
2/910000+823000	Zinsen der Giro-u. Spargirokt.	78,02	600,00	0,00	-521,98		
2/910000+862000	Zuführung aus investive Gebarung	146.721,85	0,00	0,00	146.721,85		
920000	Ausschließliche Gemeindeabgaben						
2/920000+841000	Gebrauchsabgabe	16.880,54	44.200,00	0,00	-27.319,46		
2/920000+849000	Nebenansprüche (Mahnggebühren)	847,84	2.200,00	0,00	-1.352,16		
2/920000+850000	Aufschließungsabgabe	48.702,48	190.000,00	0,00	-141.297,52		
2/920000+856000	Verwaltungsabgaben, Totenbeschauggebühren	11.530,84	6.900,00	0,00	4.630,84		
2/920000+857000	Kommissionsgebühren	0,00	700,00	0,00	-700,00		

HH-Stelle	Bezeichnung	Buchungen	- Voranschlag	- Übertragung	= Abweichung	Betrag	Beschluss und Begründung
921000	Zwischen Ländern und Gemeinden geteilte Abgaben						
2/921000+834000	Fremdenverkehrsabgaben	41.813,87	23.200,00	0,00	18.613,87		
940000	Bedarfszuweisungen						
2/940000+871100	Bedarfszuweisung II (Härteausgleich Covid-19)	15.204,78	20.000,00	0,00	-4.795,22		
	Summe Mittelaufbringung	1.213.769,55	1.797.100,00	0,00	-583.330,45	0,00	
Mittelverwendung	Abweichung mehr als 20,00%						
000000	Gemeindevertretung						
1/000000-580000	DGB.z.SozVers.Gem. Mandatare (aufgelassen)	1.972,43	8.200,00	0,00	-6.227,57		
1/000000-582000	Dienstgeberbeiträge zur sozialen Sicherheit Mandatare	6.272,60	0,00	0,00	6.272,60		
1/000000-721100	Diäten, Reisegeb., Komm.Geb.,	0,00	300,00	0,00	-300,00		
1/000000-723000	Bürgermeister - Repräsentationen, Bürgermeisterausflug	0,00	200,00	0,00	-200,00		
1/000000-757000	Schulung d. Gemeindefunktionäre	1.812,88	1.000,00	0,00	812,88		
010000	Gemeindeamt						
1/010000-457000	Gesetzblätter, Zeitschriften	1.726,15	2.700,00	0,00	-973,85		
1/010000-457001	Herstellung der Mitteilungsblätter	4.270,49	11.000,00	0,00	-6.729,51		
1/010000-580000	Leistungen aus der Selbstträgerschaft (Familienlastenausgleichsfonds)	14.086,99	11.500,00	0,00	2.586,99		
1/010000-631000	Telefongebühren	3.394,73	6.200,00	0,00	-2.805,27		
1/010000-640000	Rechtskosten	2.881,02	11.000,00	0,00	-8.118,98		

HH-Stelle	Bezeichnung	Buchungen	- Voranschlag	- Übertragung	= Abweichung	Betrag	Beschluss und Begründung
1/010000-640100	Rechts-und Beratungskosten	27.541,57	20.000,00	0,00	7.541,57		
1/010000-670000	Versicherungen	32.445,75	23.500,00	0,00	8.945,75		
1/010000-724000	Reisegebühren+Kfz- Pauschale	1.750,60	2.600,00	0,00	-849,40		
019000	Repräsentationen						
1/019000-723000	Repräsentationsauslagen	8.141,01	12.500,00	0,00	-4.358,99		
022000	Standesamt						
1/022000-565000	Mehrleistungsvergütung	0,00	800,00	0,00	-800,00		
1/022000-580000	Leistungen aus der Selbstträgerschaft (Famlastenausgleichsfonds)	860,27	1.200,00	0,00	-339,73		
1/022000-752000	Verbandsbeitrag	0,00	13.600,00	0,00	-13.600,00		
023000	Einwohneramt						
1/023000-042000	Amtsausstattung Meldeamt	0,00	3.600,00	0,00	-3.600,00		
029000	Amtsgebäude						
1/029000-020000	Ankauf von Maschinen	22.729,41	28.500,00	0,00	-5.770,59		
1/029000-042000	Amtsausstattung	1.167,57	15.000,00	0,00	-13.832,43		
1/029000-451000	Beheizung	11.379,70	18.000,00	0,00	-6.620,30		
1/029000-454000	Reinigung des Amtsgebäudes	5.522,93	7.500,00	0,00	-1.977,07		
1/029000-600000	Stromverbrauch	2.345,77	3.200,00	0,00	-854,23		
1/029000-614000	Instandhaltung der Gebäude	6.413,14	15.000,00	0,00	-8.586,86		

HH-Stelle	Bezeichnung	Buchungen	- Voranschlag	- Übertragung	= Abweichung	Betrag	Beschluss und Begründung
1/029000-705000	Operating Leasing Sharp MX-3571 Amtshaus	1.896,24	0,00	0,00	1.896,24		
1/029000-710000	Gemeindeamt, Steuern und Abgaben	0,00	700,00	0,00	-700,00		
5/029000-752000	Zuführung aus investive Gebarung	2.014,46	0,00	0,00	2.014,46		
031000	Raumordnung und Raumplanung						
1/031000-456000	Bauamt, Anschaffungen und Ausgaben	981,12	3.000,00	0,00	-2.018,88		
1/031000-728000	Flächenwidmungsplan und Bebauungsplan neu	6.945,00	20.000,00	0,00	-13.055,00		
032000	Vermessungswesen						
1/032000-728000	Vermarkung d. Gemeindegebietes	9.758,90	5.000,00	0,00	4.758,90		
060000	Beiträge an Verbände, Vereine und sonstige Organisationen						
1/060000-755000	Klimabündnis-Beiträge	1.491,29	800,00	0,00	691,29		
061000	Sonstige Subventionen						
1/061000-754000	Subventionen an Kam. Bund RM.	0,00	700,00	0,00	-700,00		
091000	Personalausbildung und Personalfortbildung						
1/091000-728000	Schulung der Bediensteten	3.038,57	5.000,00	0,00	-1.961,43		
120000	Hilfsamt						
1/120000-720010	Kostenbeitrag f. Sanierung Polizeiinspektion Alland	116,10	0,00	0,00	116,10		
133000	Veterinärpolizei						
1/133000-413000	Hundemarken	0,00	100,00	0,00	-100,00		

HH-Stelle	Bezeichnung	Buchungen	- Voranschlag	- Übertragung	= Abweichung	Betrag	Beschluss und Begründung
163000	Freiwillige Feuerwehren						
1/163000-670000	Versicherungen Feuerwehren	984,46	4.000,00	0,00	-3.015,54		
1/163000-754000	Subven. an Freiw. Feuerwehren	1.847,60	0,00	0,00	1.847,60		
163010	Feuerwehr M. Raisenmarkt						
1/163010-614000	Instandhaltung Betriebskosten	2.852,03	7.100,00	0,00	-4.247,97		
163020	Freiwillige Feuerwehr Alland						
1/163020-700000	Einstellkosten Wechsellader FF-Alland	150,00	0,00	0,00	150,00		
163030	Freiwillige Feuerwehr Groisbach						
1/163030-754000	Subvention FF-Groisbach	3.200,00	4.000,00	0,00	-800,00		
164000	Förderung der Brandbekämpfung und Brandverhütung						
1/164000-614000	Ausgaben f.d. Feuerwehr- Gerätehäuser	786,00	6.000,00	0,00	-5.214,00		
1/164000-729000	Sonst.Ausg.,Bez. Alarmzentrale	0,00	3.400,00	0,00	-3.400,00		
179000	Sonstige Einrichtungen und Maßnahmen						
1/179000-728000	Katastrophenhilfsdienst	1.524,66	900,00	0,00	624,66		
211000	Volksschule						
1/211000-042000	Schulmöbel, Lehrmittel	5.416,81	14.000,00	0,00	-8.583,19		
1/211000-400000	Dienstbekleidung	0,00	400,00	0,00	-400,00		
1/211000-413000	Unterrichtsmaterial, Lehrmittel	4.764,93	1.000,00	0,00	3.764,93		

HH-Stelle	Bezeichnung	Buchungen	- Voranschlag	- Übertragung	= Abweichung	Betrag	Beschluss und Begründung
1/211000-454000	Reinigungsmaterial	14.217,76	6.200,00	0,00	8.017,76		
1/211000-456000	Büromat.,Porto, Drucksorten,	4.917,29	6.900,00	0,00	-1.982,71		
1/211000-600000	Stromverbrauch VS- Alland	3.349,57	5.800,00	0,00	-2.450,43		
1/211000-614000	Instandh.VS.+Schulw. Gebäude	6.929,38	15.000,00	0,00	-8.070,62		
1/211000-616000	Instandhaltung der Maschinen	3.784,08	800,00	0,00	2.984,08		
1/211000-631000	Telefongebühren VS. Alland	1.113,71	1.400,00	0,00	-286,29		
1/211000-670000	Diverse Versicherungen	0,00	5.200,00	0,00	-5.200,00		
1/211000-725000	Lehrer und Schülerbücherei	0,00	600,00	0,00	-600,00		
211001	VS Nachmittag- u. Ferienbetreuung						
1/211001-729000	Aufwendungen f. Nachmittags-u. Ferienbetreuung	3.509,32	10.500,00	0,00	-6.990,68		
213010	Sonderschule Hinterbrühl						
1/213010-720010	Schulumlage	4.231,12	6.400,00	0,00	-2.168,88		
213020	Sonderschule Baden						
1/213020-720010	Schulumlage	30.213,75	49.000,00	0,00	-18.786,25		
214000	Polytechnische Schule Baden						
1/214000-720010	Schulumlage	9.512,63	18.000,00	0,00	-8.487,37		
232000	Schülerbetreuung						
1/232000-620000	Schülerbeförderung, Ausgaben Schulbus	3.620,12	9.500,00	0,00	-5.879,88		

HH-Stelle	Bezeichnung	Buchungen	- Voranschlag	- Übertragung	= Abweichung	Betrag	Beschluss und Begründung
1/232000-670000	Versicherung Schulbus	1.088,84	1.400,00	0,00	-311,16		
1/232000-729000	Diverse Ausgaben, Sonstige Schülerbeförderungen	400,00	1.500,00	0,00	-1.100,00		
240000	Kindergarten Alland						
1/240000-020000	EDV Anlagen Kindergarten	3.410,00	0,00	0,00	3.410,00		
1/240000-042100	Anschaffungen f. Sachaufwand	0,00	4.000,00	0,00	-4.000,00		
1/240000-400100	Materialaufwand neu (Bücher, Spiele, etc..)	6.088,81	10.000,00	0,00	-3.911,19		
1/240000-614000	Instandhaltung der Gebäude	5.659,32	9.000,00	0,00	-3.340,68		
1/240000-670000	Versicherungen	0,00	4.600,00	0,00	-4.600,00		
1/240000-728000	Schulung der Kindergartenbed.	200,00	1.000,00	0,00	-800,00		
1/240000-729000	Sonstige Ausgaben	2.190,39	3.200,00	0,00	-1.009,61		
269000	Sonstige Einrichtungen und Maßnahmen						
1/269000-613000	Ausgaben für Sport- u. Spielplätze	773,74	5.600,00	0,00	-4.826,26		
1/269000-729000	Ausgaben f. Sportplatz und Kinderspielplätze (aufgelassen VRV2015)	0,00	3.200,00	0,00	-3.200,00		
282000	Studienbeihilfen						
1/282000-768000	NÖ Semesterticket	1.850,00	2.500,00	0,00	-650,00		
320000	Ausbildung in Musik und darstellender Kunst						
1/320000-631000	Telefon- und Internetgebühren	362,41	300,00	0,00	62,41		
1/320000-729000	Sonst.Ausgaben, (Musikinstrum.)	49,19	0,00	0,00	49,19		

HH-Stelle	Bezeichnung	Buchungen	- Voranschlag	- Übertragung	= Abweichung	Betrag	Beschluss und Begründung
321000	Einrichtungen der Musikpflege						
1/321000-757000	Subvention an MGV. Alland und Intermezzo	3.100,00	1.400,00	0,00	1.700,00		
360000	Heimattuseen						
1/360000-042000	Einrichtung (Möbel, Exponate)	0,00	100,00	0,00	-100,00		
1/360000-720000	Ausg.f.Chroniken u. Museum	864,29	1.100,00	0,00	-235,71		
361000	Nichtwissenschaftliche Archive						
1/361000-725010	Ausgaben für Topothek	0,00	1.000,00	0,00	-1.000,00		
362000	Denkmalpflege						
1/362000-615000	Instandhaltung v. Denkmälern	0,00	1.000,00	0,00	-1.000,00		
381000	Massnahmen der Kulturpflege						
1/381000-729000	Kulturpflege u. Ausstellungen, Adventmarkt, Flohmarkt	1.828,55	4.000,00	0,00	-2.171,45		
390000	Kirchliche Angelegenheiten						
1/390000-729000	Aufwend. für Kirchen,Kapellen	337,20	2.000,00	0,00	-1.662,80		
1/390000-754000	Lfd. Zuschüsse an Pfarren und Subventionen	700,00	1.000,00	0,00	-300,00		
419000	Sonstige Einrichtungen und Maßnahmen						
1/419000-728000	Heizkostenzuschuss	1.350,00	2.200,00	0,00	-850,00		
1/419000-728100	Sozialbegräbnisse	120,00	2.000,00	0,00	-1.880,00		

HH-Stelle	Bezeichnung	Buchungen	- Voranschlag	- Übertragung	= Abweichung	Betrag	Beschluss und Begründung
429000	Sonstige Einrichtungen und Maßnahmen						
1/429000-725020	Ausgaben f. Senioren-Weihnachtsfeier,	3.850,00	6.000,00	0,00	-2.150,00		
439000	Sonstige Einrichtungen und Maßnahmen						
1/439000-768100	Förderung Tagesmütter	3.893,48	2.200,00	0,00	1.693,48		
469000	Sonstige Maßnahmen						
1/469000-413000	Säuglingswäschepakete	0,00	1.000,00	0,00	-1.000,00		
510000	Medizinische Bereichsversorgung						
1/510000-728100	Totenbeschau Aufwendungen	3.254,28	1.000,00	0,00	2.254,28		
513000	Desinfektionsanstalten						
1/513000-728600	Tierärztliche Untersuchungen, Impfungen, Kastrationen	0,00	100,00	0,00	-100,00		
516000	Schulgesundheitsdienst						
1/516000-728100	Schulkinderuntersuchung	59,68	1.600,00	0,00	-1.540,32		
519000	Sonstige Einrichtungen und Maßnahmen						
1/519000-729000	Verbrauchsgüter f. Covid 19 2020	18.327,56	0,00	0,00	18.327,56		
562100	Sprengelbeiträge NÖKAS Zweckaufwand						
1/562100-752000	NÖKAS Zweckaufwand Beiträge	13,68	100,00	0,00	-86,32		
611000	Landesstraßen						
1/611000-728000	Winterdienst, Streumaterial	0,00	9.400,00	0,00	-9.400,00		

HH-Stelle	Bezeichnung	Buchungen	- Voranschlag	- Übertragung	= Abweichung	Betrag	Beschluss und Begründung
612000	Gemeindestraßen						
5/612000-002000	Errichtungskosten Radweg	9.349,20	30.000,00	0,00	-20.650,80		
1/612000-002020	Anteilige Errichtungskosten Gehsteig	-34.049,68	0,00	0,00	-34.049,68		
5/612000-020000	Errichtungskosten Gemeindestraßen	46.471,47	102.000,00	0,00	-55.528,53		
1/612000-020000	Ankauf von Maschinen	0,00	500,00	0,00	-500,00		
1/612000-346000	Darlehstilgung Darlehn Straßenbau Klausenweg	7.108,24	15.000,00	0,00	-7.891,76		
1/612000-413000	Hausnummer tafeln	253,08	400,00	0,00	-146,92		
1/612000-616000	Instandhaltung der Maschinen	1.076,74	1.800,00	0,00	-723,26		
1/612000-700000	Anerkennungszinse, Mieten usw.	2.699,03	1.500,00	0,00	1.199,03		
1/612000-728000	Winterdienst (Streumaterial)	1.440,00	31.000,00	0,00	-29.560,00		
631000	Konkurrenzwässer						
1/631000-752000	Verbandsbeitrag	2.200,46	3.500,00	0,00	-1.299,54		
633000	Wildbachverbauung						
1/633000-612000	Instandhaltung Wildbäche - Wildbachbegehung	6.347,14	9.300,00	0,00	-2.952,86		
640000	Einrichtung und Maßnahmen der Strassenverkehrsordnung						
1/640000-050000	Ankauf von Verkehrszeichen	7.684,32	4.000,00	0,00	3.684,32		
771000	Maßnahmen zur Förderung des Fremdenverkehrs						
1/771000-757000	Beiträge an TVA Alland, Dorf- Gemeinschaft Raisenmarkt	3.200,20	6.400,00	0,00	-3.199,80		

HH-Stelle	Bezeichnung	Buchungen	- Voranschlag	- Übertragung	= Abweichung	Betrag	Beschluss und Begründung
813000	Abfallbeseitigung						
5/813000-752000	Zuführung an operative Gebarung	134.707,39	0,00	0,00	134.707,39		
814000	Straßenreinigung						
1/814000-611000	Sonstige Ausgab. Straßenreinig.	468,35	4.000,00	0,00	-3.531,65		
815000	Park- und Gartenanlagen, Kinderspielplätze						
1/815000-613000	Inst.d.Einrichtung,	-35,97	1.700,00	0,00	-1.735,97		
1/815000-729000	Sonst.Ausg., Kinder Spielplätze	362,22	0,00	0,00	362,22		
816000	Öffentliche Beleuchtung und öffentliche Uhren						
5/816000-010000	Errichtungskosten Straßenbeleuchtun	166.931,62	109.400,00	0,00	57.531,62		
1/816000-600000	Strom - öffentliche Beleuchtung	1.370,92	5.000,00	0,00	-3.629,08		
1/816000-619000	Inst.d. Straßenbeleuchtung	4.311,32	1.900,00	0,00	2.411,32		
817000	Friedhöfe						
1/817000-613000	Inst.d.Wege,Ehren-u. Kriegsgr.	9.258,34	7.700,00	0,00	1.558,34		
820000	Bauhof Alland						
1/820000-020000	Ankauf von Maschinen	27.053,37	3.200,00	0,00	23.853,37		
1/820000-400000	Dienstbekleidung	1.810,50	500,00	0,00	1.310,50		
1/820000-402000	Werkzeug u. sonstiges Material Bauhof	23.433,29	17.100,00	0,00	6.333,29		
1/820000-454000	Reinigungsmittel	343,31	0,00	0,00	343,31		

HH-Stelle	Bezeichnung	Buchungen	- Voranschlag	- Übertragung	= Abweichung	Betrag	Beschluss und Begründung
1/820000-710000	Öffentliche Abgaben Bauhof neu	583,66	0,00	0,00	583,66		
5/820000-752000	Zuführung an operativer Gebarung	10.000,00	0,00	0,00	10.000,00		
821000	Bauhof Fuhrpark Garagen						
1/821000-614000	Instandhaltung der Gebäude und Garagen	20.082,05	14.200,00	0,00	5.882,05		
1/821000-670000	Versicherungen	8.337,45	6.700,00	0,00	1.637,45		
828000	Tropfsteinhöhle Alland						
1/828000-580000	DGB z. AF., Höhlenführer	-1,15	200,00	0,00	-201,15		
1/828000-581010	Dienstgeberbeiträge SVA Höhlenführer alt (bis 2019)	1.651,69	0,00	0,00	1.651,69		
1/828000-582010	DGB.Soz.Versich. freie Dienstnehmer-Höhlenführer	1.663,58	500,00	0,00	1.163,58		
1/828000-728000	Honorare f. Höhlenführer	0,00	11.000,00	0,00	-11.000,00		
1/828000-729000	Diverse Ausgaben für Tropfsteinhöhle und TVA Alland	10.471,28	8.000,00	0,00	2.471,28		
840000	Grundbesitz						
1/840000-710000	Steuern und Abgaben	1.231,49	4.800,00	0,00	-3.568,51		
1/840000-729000	Sonstige Ausgaben	2.342,51	700,00	0,00	1.642,51		
850000	Betriebe der Wasserversorgung						
5/850000-004000	Leitungssanierung WVA Alland	0,00	90.000,00	0,00	-90.000,00		
1/850000-042000	Betriebsausstattung	20.943,87	0,00	0,00	20.943,87		
5/850000-050000	Errichtungskosten WVA	13.762,75	44.000,00	0,00	-30.237,25		

HH-Stelle	Bezeichnung	Buchungen	- Voranschlag	- Übertragung	= Abweichung	Betrag	Beschluss und Begründung
1/850000-619000	Aufwendungen f. Wasserzähler Einbauten u. Tausch WVA Alland	7.193,51	9.000,00	0,00	-1.806,49		
1/850000-631000	Telephongebühren	540,72	2.300,00	0,00	-1.759,28		
1/850000-631010	Telefongebühren Alarmierungen Pumpstationen WVA Alland	207,19	600,00	0,00	-392,81		
1/850000-650000	Kreditzinsen WVA Alland	143,02	300,00	0,00	-156,98		
1/850000-720010	Verrechnung Leistung an Bauhof	49.658,66	41.000,00	0,00	8.658,66		
1/850000-729000	WVA-Alland, Sonstige Ausgaben	771,07	12.500,00	0,00	-11.728,93		
1/850000-729910	Zuweisung an Investiven Gebarung WVA Alland	13.762,75	148.000,00	0,00	-134.237,25		
850100	WVA Alland, Leitungskataster						
5/850100-004000	Leitungskataster WVA Alland	35.423,18	79.000,00	0,00	-43.576,82		
851000	Betriebe der Abwasserbeseitigung						
1/851000-050000	Kläranlage Alland Sonderanlagen	5.035,14	0,00	0,00	5.035,14		
5/851000-050000	Errichtungskosten Kanal	13.222,27	30.000,00	0,00	-16.777,73		
1/851000-050020	Erweiterung Kläranlage, KE nicht förderbare Leistungen an Gem. Klausen Leopoldsdorf	0,00	18.400,00	0,00	-18.400,00		
1/851000-413000	Verbrauchsgüter Kläranlage	28.138,08	0,00	0,00	28.138,08		
1/851000-454000	Reinigungsmittel Kläranlage	304,97	500,00	0,00	-195,03		
1/851000-459000	Sonst.Verbrauchsg. Laborbedarf	2.167,92	7.000,00	0,00	-4.832,08		
1/851000-580000	Dienstgeberbeitrag zum Familienlastenausgleichsfonds	4.726,94	3.900,00	0,00	826,94		

HH-Stelle	Bezeichnung	Buchungen	- Voranschlag	- Übertragung	= Abweichung	Betrag	Beschluss und Begründung
1/851000-617000	Instandhaltung d. Fahrzeuge	3.064,82	4.500,00	0,00	-1.435,18		
1/851000-619000	Betriebsausgaben Kläranlage Alland (aufgelassen VRV2015)	1.300,36	0,00	0,00	1.300,36		
1/851000-631000	Telefongebühren	1.444,57	1.900,00	0,00	-455,43		
1/851000-670000	Versicherungen Kläranlage	5.408,10	8.300,00	0,00	-2.891,90		
1/851000-729910	Zuführung an Investive Gebarung ABA Alland	28.846,31	181.000,00	0,00	-152.153,69		
851001	Kanalerhaltung						
5/851001-004000	Leitungskataster ABA Alland	129.847,94	169.000,00	0,00	-39.152,06		
1/851001-619020	Instandhaltung Kanal ABA Alland	20.027,37	39.700,00	0,00	-19.672,63		
851010	Kanal Pumpstationen						
1/851010-004000	Abwasserbauten und -anlagen	3.097,20	0,00	0,00	3.097,20		
1/851010-600010	Strom Pumpwerke ABA.Alland	1.713,58	5.300,00	0,00	-3.586,42		
1/851010-612000	Aufwendungen f. ABA Pumpstationen	57.632,50	6.900,00	0,00	50.732,50		
853000	Betriebe für die Einrichtung und Verwaltung von Wohn- und Geschäftsgebäuden						
1/853000-650000	Kreditzinsen Gemeindewohnhäuser	1.037,79	1.300,00	0,00	-262,21		
1/853000-650500	Zinsen für Darlehen Sanierung Gruberweg 165	681,84	2.200,00	0,00	-1.518,16		
853003	Hauptplatz 137 Oswaldhaus						
1/853003-614000	InstandhaltungBetriebskosten	2.522,40	400,00	0,00	2.122,40		

HH-Stelle	Bezeichnung	Buchungen	- Voranschlag	- Übertragung	= Abweichung	Betrag	Beschluss und Begründung
853005	Kalkberggasse 272						
1/853005-614000	Instandhaltungs- u. Betriebskosten	9.421,74	6.100,00	0,00	3.321,74		
853006	Gruberweg 165						
1/853006-614000	Instandhaltungs- u. Betriebskosten	5.238,38	400,00	0,00	4.838,38		
853007	Hauptstraße 60, 187 u. 187a						
1/853007-614000	Instandhaltung Betriebskosten	2.195,37	1.000,00	0,00	1.195,37		
853010	Hauptstraße 115 (ehem. Arzthaus)						
1/853010-614000	Instandhaltung, Betriebskosten Arzthaus	3.500,58	1.000,00	0,00	2.500,58		
853021	Kalkberggasse 193 Schulwarthaus						
1/853021-614000	Instandhaltungs- u. Betriebskosten Schulwarthaus	411,37	1.300,00	0,00	-888,63		
900000	Gesonderte Verwaltung Finanzverwaltung						
1/900000-020000	Ankauf von Maschinen, EDV Aufwand	0,00	2.000,00	0,00	-2.000,00		
1/900000-569000	Fehlgeldentschädigung	0,00	400,00	0,00	-400,00		
910000	Geldverkehr						
1/910000-659000	Geldverkehrsspesen (Gebühren und Zinsen)	5.030,23	3.100,00	0,00	1.930,23		
1/910000-729000	Sonstige Ausgaben	9.429,30	100,00	0,00	9.329,30		
1/910000-729910	Zuweisungen an Investiven Gebarung	166.931,62	90.100,00	0,00	76.831,62		

HH-Stelle	Bezeichnung	Buchungen	- Voranschlag	- Übertragung	= Abweichung	Betrag	Beschluss und Begründung
910020	Bankomatkasse						
1/910020-659000	Geldverkehrsspesen (Transaktionsgebühren)	429,20	600,00	0,00	-170,80		
950000	Aufgenommene Darlehen und Schuldendienst						
1/950000-650001	Zinsen für Darlehn Photovoltaikanlagen	614,14	800,00	0,00	-185,86		
	Summe Mittelverwendung	1.485.639,50	1.927.900,00	0,00	-442.260,50	0,00	

Seite	Inhalt
3	Vorbericht
19	Nachweis der liquiden Mittel (Kassenbestand)
23	Ergebnishaushalt Gesamt 1. Ebene (Anlage 1a) - interne Vergütungen enthalten
27	Ergebnishaushalt Gesamt 1. und 2. Ebene (Anlage 1a) - interne Vergütungen enthalten
31	Ergebnishaushalt Bereichsbudget 1. und 2. Ebene (Anlage 1a)
53	Finanzierungshaushalt Gesamt 1. Ebene (Anlage 1b) - interne Vergütungen enthalten
57	Finanzierungshaushalt Gesamt 1. und 2. Ebene (Anlage 1b) - interne Vergütungen enthalten
63	Finanzierungshaushalt Bereichsbudget 1. und 2. Ebene (Anlage 1b)
105	Vermögenshaushalt (Anlage 1c)
111	Haushaltspotential (aufbauend auf der Ergebnisrechnung)
117	Ergebnis- und Finanzierungsrechnung Detailnachweis
199	Nachweis der Investitionstätigkeit
217	Nachweis Kundenforderungen
223	Nachweis Lieferantenverbindlichkeiten
229	Nettovermögensveränderungsrechnung (Anlage 1d)
233	Nachweis über Transferzahlungen (Anlage 6a)
237	Nachweis über Haushaltsrücklagen und Zahlungsmittelreserven (Anlage 6b)
241	Einzelnachweis über Finanzschulden und Schuldendienst (Anlage 6c)
251	Nachweis über hausinterne Vergütungen (Anlage 6f)
255	Anlagenspiegel Einzelkonten (Anlage 6g)
273	Anlagenspiegel Einzelkonten Kapitaltransfer (Anlage 6g)
277	Liste der nicht bewerteten Kulturgüter (Anlage 6h)
281	Leasingspiegel (Anlage 6i)
285	Nachweis über unmittelbare Beteiligungen der Gebietskörperschaft (Anlage 6j)
289	Nachweis über mittelbare Beteiligungen der Gebietskörperschaft (Anlage 6k)
293	Nachweis über aktive Finanzinstrumente (Anlage 6m)
297	Einzelnachweis über aktive Finanzinstrumente (Anlage 6n)
301	Rückstellungsspiegel (Anlage 6q)
305	Haftungsnachweis (Anlage 6r)
309	Einzelnachweis über die nicht voranschlagswirksame Gebarung gemäß § 12 (Anlage 6t)
313	Personaldaten iSd ÖStp (Anlage 4)
317	Dienstpostenplan

Seite	Inhalt
321	Nachweis über Personalaufwand VRV2015
325	Nachweis Vermögen mit abgeänderter Nutzungsdauer
329	Querschnitt (Anlage 5b)
335	Erläuterung Abweichung gegenüber Ergebnisvoranschlag
359	Erläuterung Abweichung gegenüber Finanzierungsvoranschlag