



Marktgemeinde Alland
Voranschlag 2021

Vorbericht

Vorbericht zum Voranschlag 2021 gemäß § 3 der NÖ Gemeindehaushaltsverordnung (NÖ GHVO)

Wichtige Eckdaten des nach der VRV 2015 erstellten Voranschlags 2021:

Aufgrund sinkender Erträge und höher werdender Aufwendungen im Vergleich zum Vorjahr wird im Ergebnishaushalt ein Nettoergebnis (nach Zuweisung und Entnahmen von Haushaltsrücklagen) von minus 1.069.000 € erwartet. Im Finanzierungshaushalt werden sowohl rückläufige Einnahmen als auch Ausgaben in der operativen Gebarung berücksichtigt. Der Nettofinanzierungssaldo (inkl. dem Geldfluss aus der Investiven Gebarung) kommt somit bei plus 442.100 € zu liegen. Der Finanzierungshaushalt ist trotz rückläufiger Einnahmen (insbesondere Ertragsanteile) - vor allem durch ausgabenseitige Einsparungen – ausgeglichen. Es sind im Jahr 2021 vorerst keine Darlehensaufnahmen für Investitionen vorgesehen.

In der **Anlage 6c (Einzelnachweis über Finanzschulden und Schuldendienst)** beträgt der Buchwert zum 31.12.2020 in Summe 4.552.800 € (das ist ein Minus von 361.000 € im Vergleich zum Vorjahr), davon werden 3.080.100 € für marktbestimmte Betriebe (WVA, ABA) aufgewandt. Unter Berücksichtigung der Jahrestilgung von 442.100 € und Zinsen von 66.000 € soll im nächsten Jahr ein Schuldendienst von 508.100 € geleistet werden. Unter Berücksichtigung der Schuldendienstsätze von insgesamt 121.100 € verringert sich der Buchwert für Finanzschulden bis zum Jahresende (31.12.2021) auf 4.110.700 €.

Für 2021 errechnet sich ein **jährliches Haushaltspotenzial** (aufbauend auf der Ergebnisrechnung) von 336.300 €.

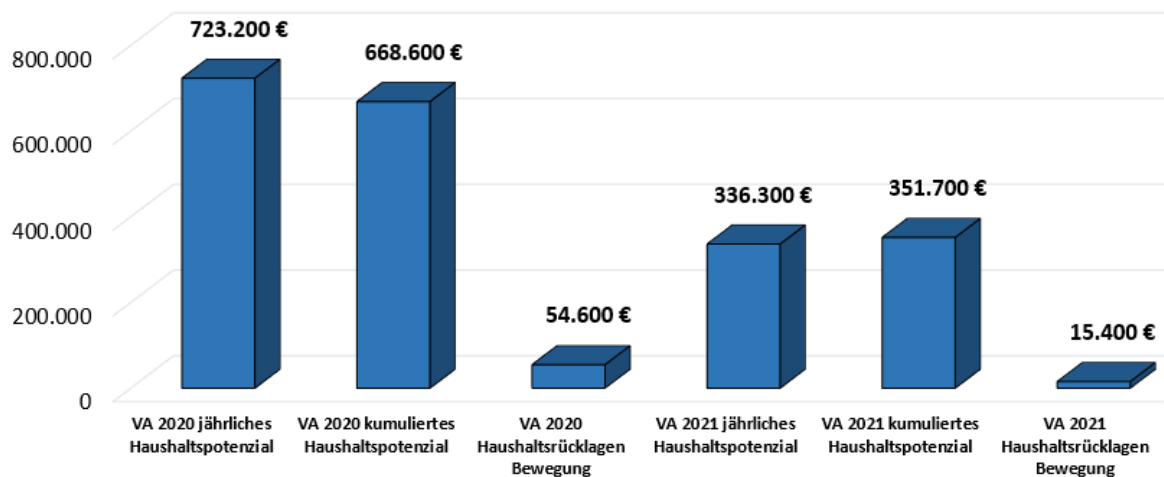
Im **Nachweis der Investitionstätigkeit** sind die einzelnen Vorhaben (nämlich die Errichtungskosten Gemeindestraßen mit 80.000 €, die Errichtungskosten WVA mit 95.100 €, die Errichtungskosten Kanal mit 38.000 €, der Ankauf FF-Fahrzeug Maria Raisenmarkt mit 81.000 €, die Errichtungskosten für die Straßenbeleuchtung mit 150.000 €, der Leitungskataster ABA mit 65.000 €, der Leitungskataster WVA mit 115.000 €, die Erstellung des Trinkwasserplans mit 22.000 €, der Ankauf von diversen Vermögen, d.h. Maschinen, Ausstattung, Schulmöbel etc. mit 38.900 €) detailliert dargestellt. In Summe sind das 685.000 €, das ist etwa ein Drittel weniger als im Voranschlag 2020.

Im **Dienstpostenplan** wurden insgesamt **25** (22,1 VBÄ) **Gemeinde-Vertragsbedienstete** berücksichtigt, siehe auch Personaldatennachweis (**Anlage 4**).

Im **Nachweis über Haushaltsrücklagen und Zahlungsmittelreserven (Anlage 6b)** ist eine Rücklage für die ABA Alland mit 50.000 € zu sehen, des Weiteren auch die Allgemeine Rücklage für Feuerwehren mit 33.800 €. Bei letzterer ist im VA 2020 eine anteilige Entnahme für die Feuerwehr Maria Raisenmarkt in der Höhe von 15.400 € für einen Fahrzeugankauf veranschlagt worden.

Entwicklung des Haushaltspotenzials

Entwicklung des Haushaltspotenzials



Jahr	Betrag	
VA 2020 jährliches Haushaltspotenzial	723.200 €	RA 2017, 2018, 2019 (keine Daten vorhanden)
VA 2020 kumuliertes Haushaltspotenzial	668.600 €	
VA 2020 Haushaltsrücklagen Bewegung	54.600 €	
VA 2021 jährliches Haushaltspotenzial	336.300 €	
VA 2021 kumuliertes Haushaltspotenzial	351.700 €	
VA 2021 Haushaltsrücklagen Bewegung	15.400 €	

Erläuterung:

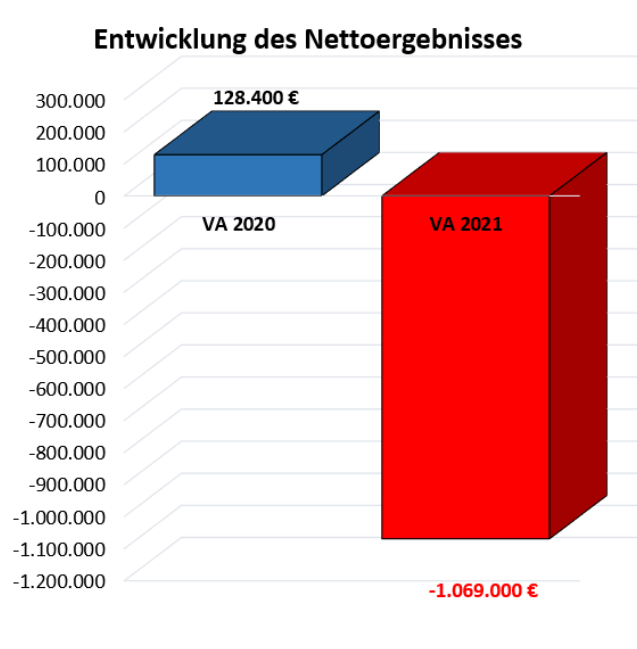
Das Haushaltspotenzial hat seine Grundlage in § 67 Z.11 der NÖ Gemeindeordnung 1973 (NÖ GO 1973) und ist erstmals im Voranschlag 2020 auszuweisen.

Definition des Haushaltspotenzials: Differenz der wiederkehrenden Mittelaufbringungen abzüglich der wiederkehrenden Mittelverwendungen unter Berücksichtigung der entsprechenden Forderungen und Verbindlichkeiten.

Das Haushaltspotenzial ist eine wichtige Kenngröße und gibt die aktuelle Leistungsfähigkeit der Gemeinde wieder. Das schafft Vergleichbarkeit mit der bisherigen Rechtslage, aus der Überschüsse und Abgänge abzuleiten waren und dient der Transparenz. Wenn das Haushaltspotenzial innerhalb der Zeitraums des mittelfristigen Finanzplanes laufend negativ ist, ist ein Haushaltskonsolidierungskonzept zu erstellen (§ 72b Abs. 1 Z. 2 NÖ GO 1973).

Das Haushaltspotenzial 2020 der MG Alland beträgt 723.200 €. 70.000 € wurden davon zweckgebunden für die Betriebe der Abwasserbeseitigung (Ansatz 851) an Haushaltsrücklagen zugewiesen und 15.400 € (FF-Auto) wieder von den Haushaltsrücklagen entnommen (Saldo: 54.600 €). Der Endbestand kumuliertes Haushaltspotenzial beträgt somit 668.600 €.

Entwicklung des Nettoergebnisses:



Jahr	Betrag	RA 2016, 2017, 2018, 2019
VA 2020	128.400 €	(keine Werte vorhanden)
VA 2021	-1.069.000 €	

Erläuterung:

Beim Nettoergebnis handelt es sich um das Ergebnis des Ergebnisvoranschlages und ist erstmals für das Haushaltsjahr 2020 auszuweisen.

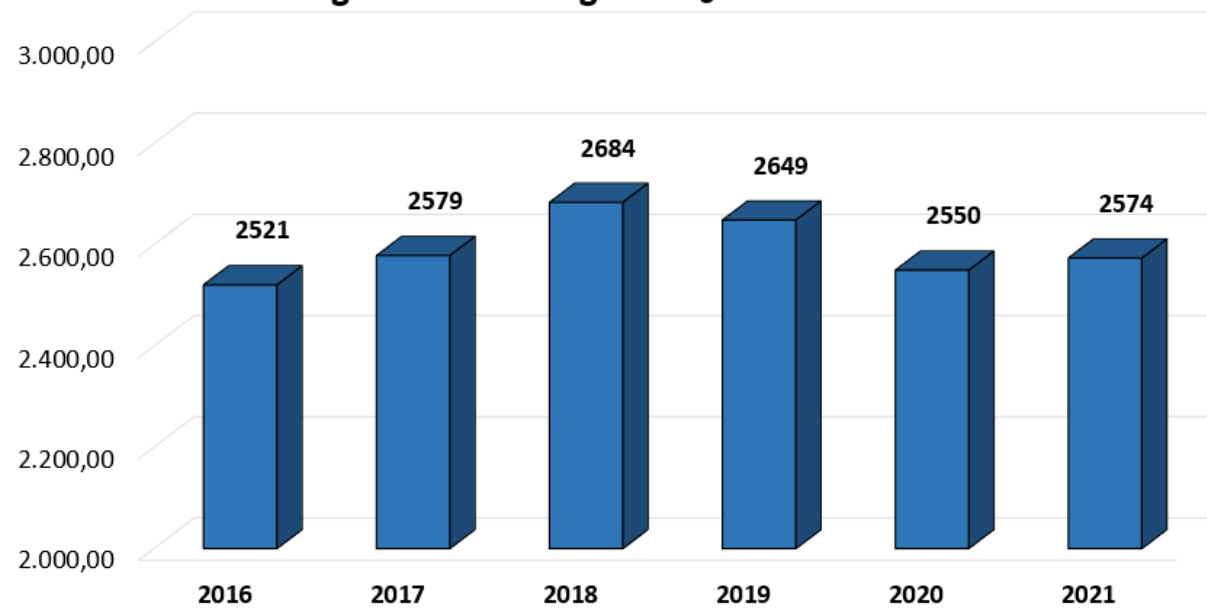
Ein positives Nettoergebnis bedeutet, dass die Erträge voraussichtlich ausreichend sein werden, die Aufwendungen für die kommunalen Leistungen (inklusive des Wertverzehr des Anlagevermögens in Form der Abschreibungen!) abzudecken.

Ein negatives Nettoergebnis heißt, dass dies nicht zur Gänze (in der Höhe des negativen Wertes) möglich ist.

Das Nettoergebnis der MG Alland für das Jahr 2020 ist mit 397.300 € veranschlagt.

Entwicklung der Volkszahl gemäß § 10 Abs. 7 FAG 2017, BGBl. I Nr. 116/2016 in der Fassung BGBl. I Nr. 106/2018

Entwicklung der Volkszahl gemäß § 10 Abs. 7 FAG 2017



Jahr:	Anzahl:
2016	2521
2017	2579
2018	2684
2019	2649
2020	2550
2021	2574

Erläuterung:

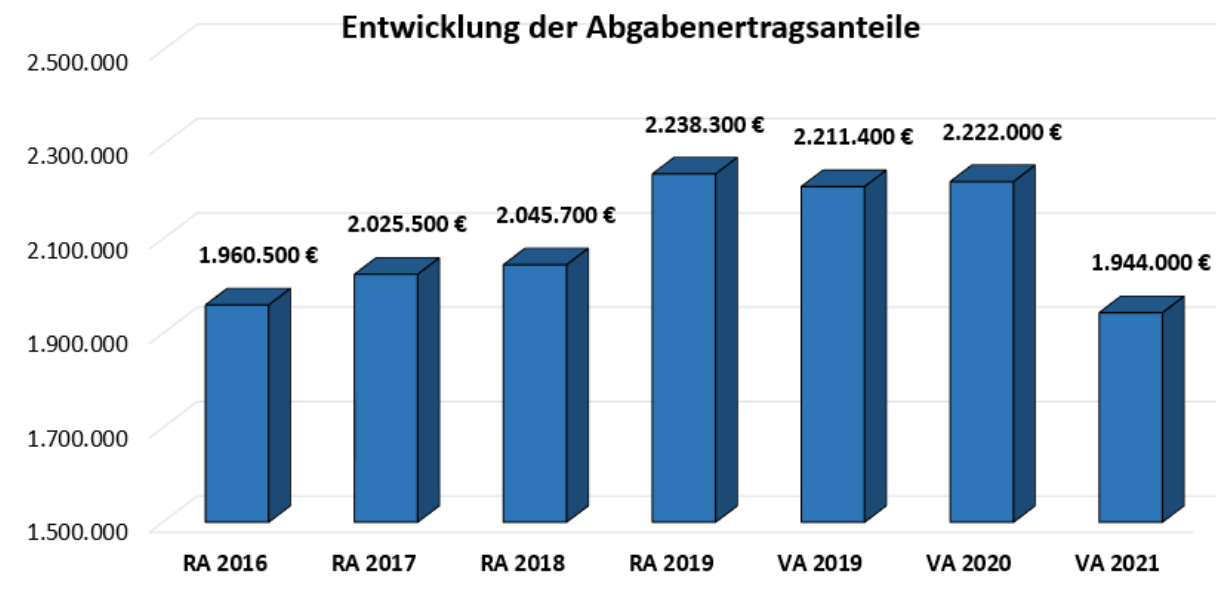
Die Volkszahl gemäß § 10 Abs. 7 FAG 2017 wird jährlich von der Bundesanstalt Statistik Austria zum Stichtag 31. Oktober festgestellt und wirkt mit dem Beginn des übernächsten Jahres. Sie dient für die Berechnung der Abgabenertragsanteile und darf nicht automatisch mit der Volkszahl für die Berechnung der Gemeinderatsmandate verwechselt werden.

Eine Erhöhung bzw. Verminderung der Volkszahl (jährlich) ist ein wesentlicher Indikator für die Berechnung der Abgabenertragsanteile.

Begründung:

Die Gemeinde verzeichnete in den Jahren 2016 bis 2018 einen beständigen Zuzug von Bürgern. In den vergangenen beiden Jahren registrierte Statistik Austria einen deutlichen Abwärtstrend. Hauptverantwortlich für diese Entwicklung war die kurzfristige Beherbergung von etwa 100 Asylwerbern im Schulzheim, Helenental.

Entwicklung der Abgabenertragsanteile



Jahr	Betrag
RA 2016	1.960.500 €
RA 2017	2.025.500 €
RA 2018	2.045.700 €
RA 2019	2.238.300 €
VA 2019	2.211.400 €
VA 2020	2.222.000 €
VA 2021	1.944.000 €

Erläuterung:

Die Gebietskörperschaften (Bund, Länder und Gemeinden) erhalten auf Basis des aktuellen Finanzausgleichs aus den gemeinschaftlichen Bundesabgaben (z.B. Umsatzsteuer, Körperschaftssteuer, Lohnsteuer, Versicherungssteuer, Mineralölsteuer, Normverbrauchsabgabe, Tabaksteuer und dgl.) entsprechende Anteile. Im Bereich der Gemeinden spielen dabei die Volkszahl und

der abgestufte Bevölkerungsschlüssel eine besondere Rolle. Die sogenannten „Abgabenertragsanteile“ bilden in den meisten Gemeinden die wichtigste Einnahmequelle.

Ein Steigen der Abgabenertragsanteile weist auch auf eine Erhöhung der Volkszahl hin.

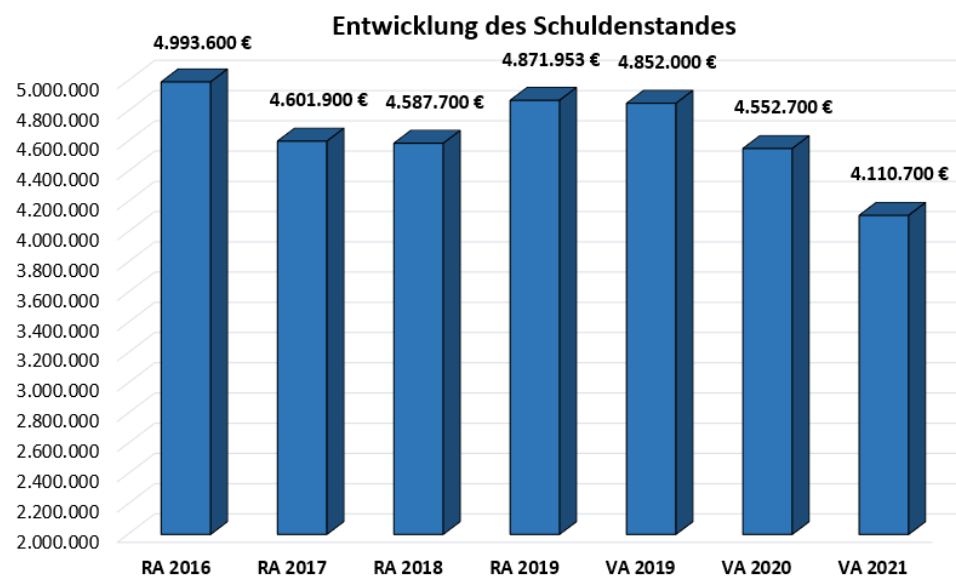
Begründung: Trotz rückläufiger Entwicklung der Volkszahl und damit deutlich reduzierter BZ I-Mittel bleiben in den Voranschlagsblättern die laufenden Abgabenertragsanteile im Vergleich zum Vorjahr auf stabilem Niveau.

Exkurs Bedarfszuweisungen an Gemeinden (BZ) seitens des Landes NÖ:

Die **Bedarfszuweisung (BZ) I (Finanzkraftausgleich)** orientiert sich hauptsächlich nach der Finanzkraft je Einwohner (Kopfquote). Nachdem die Entwicklung der Volkszahl in der MG Alland zuletzt wieder angestiegen ist, wurden der Gemeinde auch etwas mehr BZ I-Mittel in Aussicht gestellt. BZ II-Mittel dienen der Ausgewogenheit des Haushalts (und sind nur für Konsolidierungsgemeinden bestimmt). **BZ III-Mittel (für Investitionen/Projekte)** können einer Gemeinde zur Unterstützung der Finanzierung von wichtigen Projekten mit Beschluss der NÖ Landesregierung genehmigt werden.

Für das Jahr 2021 wurden seitens der MG Alland insgesamt 160.000 € an BZ III-Mitteln für Straßenbau und -beleuchtung beantragt, erwartet werden etwa 20% weniger an Einnahmen aus Landestransfers. Jede dieser beantragten BZ wird antragsgemäß überprüft und nach Beschluss der Landesregierung festgelegt und zugesichert. Sie besteht aus einer nicht rückzahlbaren Beihilfe, deren Höhe sich nach dem jeweiligen Projekt bzw. Fördergegenstand richtet. BZ IV-Mittel gibt es nur im Falle von Gemeindekooperationen und Gemeindegemeinschaften (einstimmige GR-Beschlüsse).

Entwicklung des Schuldenstandes



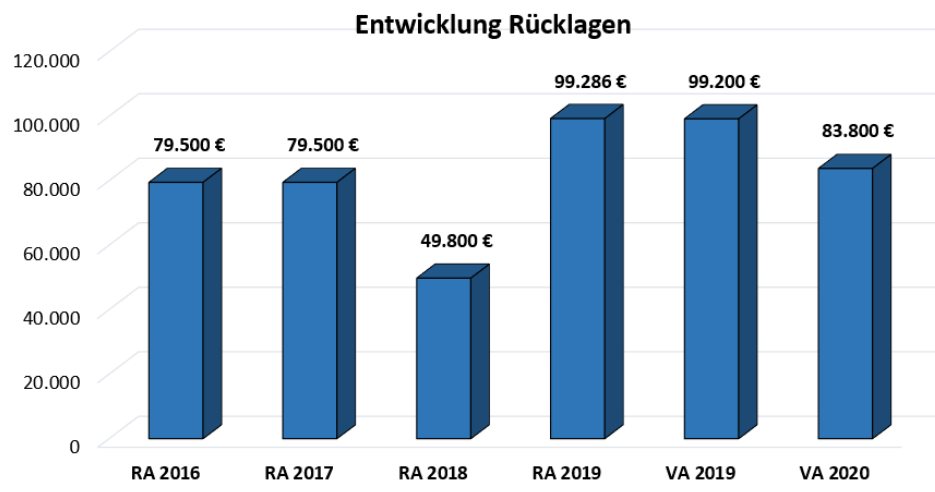
Jahr	Betrag
RA 2016	4.993.600 €
RA 2017	4.601.900 €
RA 2018	4.587.700 €
RA 2019	4.871.953 €
VA 2019	4.852.000 €
VA 2020	4.552.700 €
VA 2021	4.110.700 €

Erläuterung:

Die Entwicklung des Schuldenstandes zeigt auf, inwieweit der Schuldenstand über die Jahre erhöht oder reduziert wird.

Der Schuldenstand der MG Alland hat sich seit dem Jahr 2017 (siehe Rechnungsabschlüsse) trotz zahlreicher Investitionen weiter reduziert.

Entwicklung der Rücklagen mit und ohne Zahlungsmittelreserve



Jahr	Betrag
RA 2016	79.500 €
RA 2017	79.500 €
RA 2018	49.800 €
RA 2019	99.286 €
VA 2019	99.200 €
VA 2020	83.800 €
VA 2021	83.800 €

Erläuterung:

Die Entwicklung der Rücklagen zeigt an, inwieweit Rücklagen vorhanden sind und ob Rücklagen aufgebaut bzw. aufgebracht werden.

Blauer Balken Rücklagen mit Zahlungsmittelreserve.

(Roter Balken Rücklagen wäre ohne Zahlungsmittelreserve.)

Begründung:

Aktuell gibt es Rücklagen für die ABA Alland in der Höhe von 50.000 € als auch eine allgemeine Rücklage für Feuerwehren in der Höhe von 33.800 €.

Entwicklung der Leasingverpflichtungen

Erläuterung:

Bei den Leasingverpflichtungen handelt es sich nicht um Finanzschulden (z.B. Darlehen), sondern um Verwaltungsschulden. Unabhängig davon stellen Leasingverbindlichkeiten auch Leasingverpflichtungen für die Gemeinde dar und sind daher bei einer allfälligen Finanzlagenberechnung entsprechend zu berücksichtigen. Die Leasingverpflichtungen sind im Beginn des Jahres 2020 in einer eigenen Anlage gemäß VRV 2015 festzuhalten.

Begründung:

Die MG Alland hat keine Leasingverpflichtungen.

Entwicklung der Haftungen

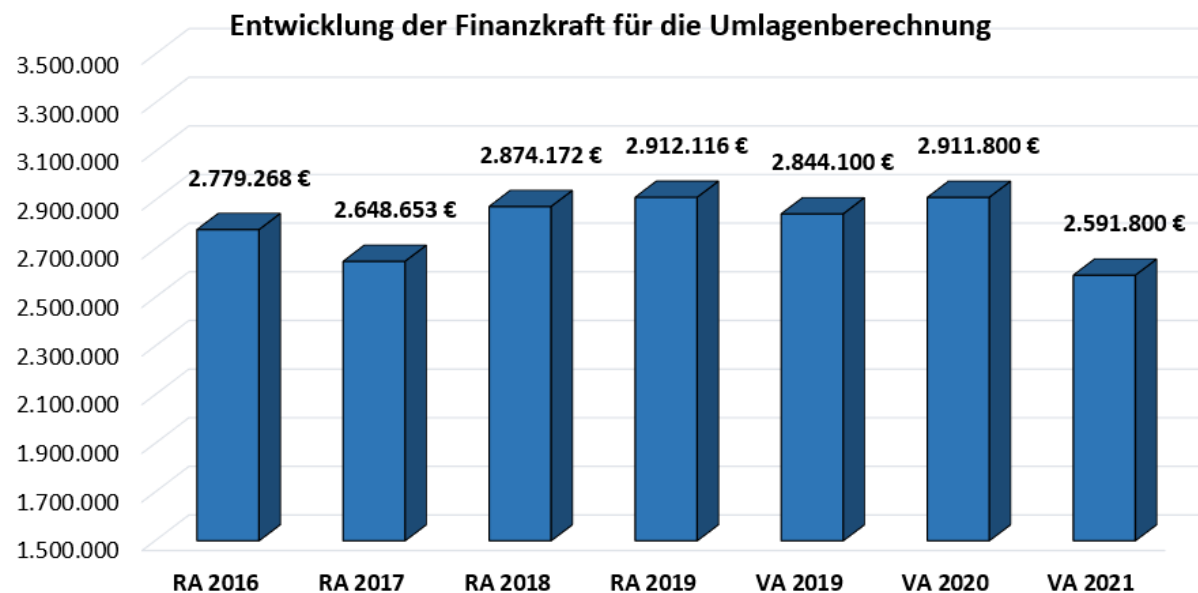
Erläuterung:

Eine Gemeinde darf Bürgschaften und sonstige Haftungen nur übernehmen, wenn hierfür ein besonderes Interesse der Gemeinde gegeben ist, der Schuldner nachweist, dass eine ordnungsgemäße Verzinsung und Tilgung gesichert ist, die Haftungen befristet sind, der Betrag, für den gehaftet wird, ziffernmäßig bestimmt ist und die Gemeinde den daraus folgenden Zahlungsverpflichtungen nachkommen kann (vgl. § 78 Abs. 1 NÖ Gemeindeordnung 1973).

Begründung:

Die MG Alland hat keine Haftungen übernommen.

Entwicklung der Finanzkraft für die Umlagenberechnung



Jahr	Betrag
RA 2016	2.779.268 €
RA 2017	2.648.653 €
RA 2018	2.874.172 €
RA 2019	2.912.116 €
VA 2019	2.844.100 €
VA 2020	2.911.800 €
VA 2021	2.591.800 €

Erläuterung:

Die Finanzkraft einer Gemeinde wird aus den

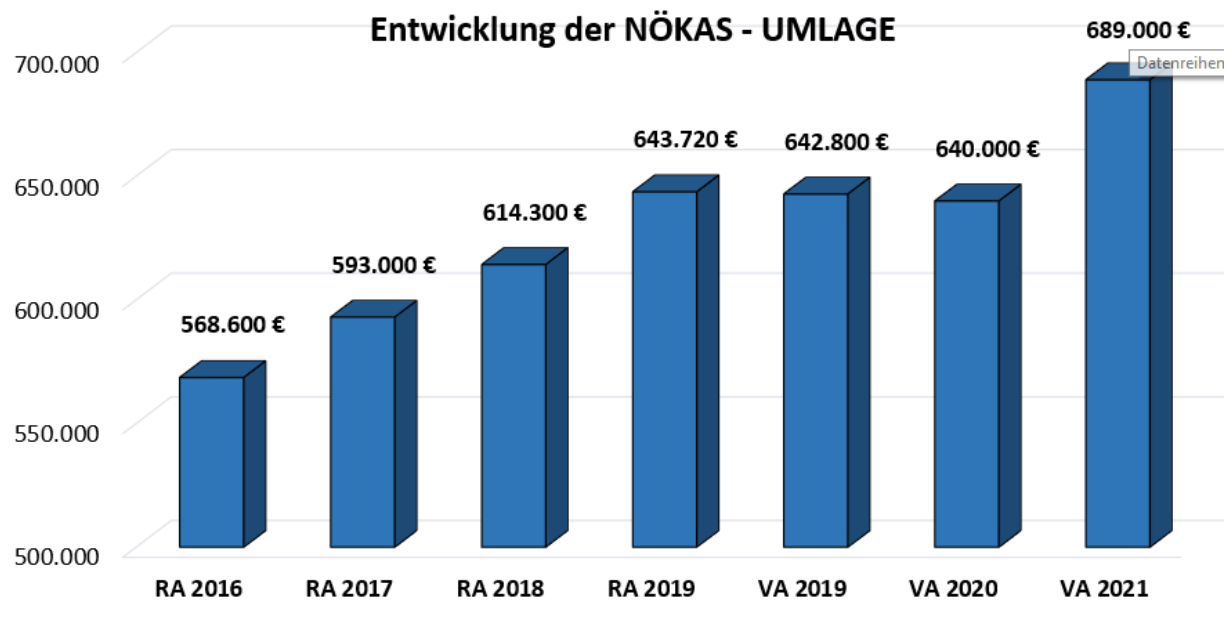
- Erträgen der ausschließlichen Gemeindeabgaben ohne die Gebühren für die Benützung von Gemeindeeinrichtungen und -anlagen und ohne die Interessentenbeiträge von Grundstückseigentümern und Anrainern und
- Ertragsanteilen an den gemeinschaftlichen Bundesabgaben ohne Spielbankenabgabe ermittelt.

Basis für die Ermittlung der Finanzkraft sind die tatsächlichen Beträge aufgrund der Rechnungsabschlüsse.

Die Darstellung der Entwicklung der Finanzkraft für die Umlagenberechnung hat insbesondere auf die Beitragsleistung der Gemeinden zum NÖ Krankenanstaltensprengel (NÖKAS) und zur Sozialumlage Auswirkungen. Eine Erhöhung oder Reduktion/Verminderung der Finanzkraft wirkt sich unmittelbar auf die Beitragsleistung aus.

Begründung: Die Entwicklung der Finanzkraft verläuft stabil. Jährliche Rückgänge bei den Ertragsanteilen werden durch gestiegene Einnahmen aus ausschließlichen Gemeindeabgaben kompensiert.

Entwicklung der NÖKAS-Umlage



Jahr	Betrag
RA 2016	568.600 €
RA 2017	593.000 €
RA 2018	614.300 €
RA 2019	643.720 €
VA 2019	642.800 €
VA 2020	640.000 €
VA 2021	689.000 €

Erläuterung:

Das Landesgebiet ist Beitragsbezirk und Krankenanstaltensprengel für alle öffentlichen Krankenanstalten in Niederösterreich. Beitragsbezirk und Krankenanstaltensprengel sind ein Gemeindeverband. Dem Gemeindeverband gehören alle Gemeinden Niederösterreichs an. Der Gemeindeverband ist juristische Person, er hat seinen Sitz am Sitz der Landesregierung und trägt die Bezeichnung „NÖ Krankenanstaltensprengel“ (§ 61 Abs. 1 NÖ Krankenanstaltengesetz – NÖ KAG).

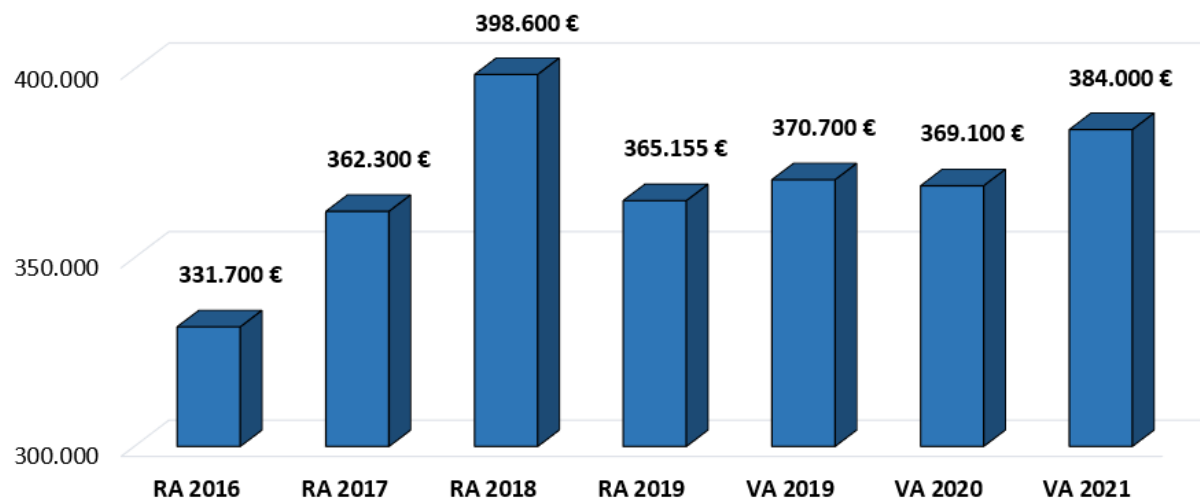
Die Gemeinden haben an den NÖ Krankenanstaltensprengel monatliche Beiträge zu leisten. Berechnungsgrundlage bilden dabei die Volkszahl und die Finanzkraft der Gemeinden. Steigerungen bei der Volkszahl und bei der Finanzkraft führen daher zu höheren Beitragsleistungen bei den Gemeinden.

Diese monatlichen Beiträge werden von den der Gemeinde gebührenden monatlichen Vorschüssen auf die Ertragsanteile an den gemeinschaftlichen Bundesabgaben einbehalten.

Begründung: Die NÖKAS-Umlage hat sich in den Vorjahren kontinuierlich erhöht. Im Voranschlagsblatt 2020 bleiben die Umlagewerte etwa am Stand von 2019.

Entwicklung der Sozialhilfeumlage

Entwicklung der Sozialhilfeumlage



Jahr	Betrag
RA 2016	331.700 €
RA 2017	362.300 €
RA 2018	398.600 €
RA 2019	365.155 €
VA 2019	370.700 €
VA 2020	369.100 €
VA 2021	384.000 €

Erläuterung:

Die Gemeinden haben jährlich einen Beitrag zu den vom Land zu tragenden Kosten der Sozialhilfe, die nicht durch Kostenbeitrags- und Ersatzleistungen oder durch sonstige für Zwecke der Sozialhilfe bestimmte Zuschüsse gedeckt sind, in der Höhe von 50% an das Land zu entrichten (§ 44 NÖ Sozialhilfe-Ausführungsgesetz – NÖ SAG).

Die Leistungen für die Sozialhilfe-Umlage werden von der Landesregierung auf die einzelnen Gemeinden nach ihrer Finanzkraft (Finanzkraft für die Umlagenberechnung) aufgeteilt.

Diese monatlichen Beiträge werden von den der Gemeinde gebührenden monatlichen Vorschüssen auf die Ertragsanteile an den gemeinschaftlichen Bundesabgaben einbehalten.

Begründung: Die Sozialhilfeumlage wird in den Voranschlagsblättern des Landes in den Jahren 2019 und 2020 mit ähnlich hohen Beträgen beziffert.

Ergebnishaushalt Gesamt 1. Ebene (Anlage 1a)
- interne Vergütungen enthalten

MVAG	Mittelverwendungs- und -aufbringungsgruppen (1. Ebene)	VA 2021	VA 2020	RA 2019
211	Erträge aus der operativen Verwaltungstätigkeit	5.016.300,00	5.656.400,00	
212	Erträge aus Transfers	512.900,00	763.600,00	
213	Finanzerträge		600,00	
21	Summe Erträge	5.529.200,00	6.420.600,00	
221	Personalaufwand	1.093.600,00	1.114.800,00	
222	Sachaufwand (ohne Transferaufwand)	4.241.600,00	3.821.000,00	
223	Transferaufwand (laufende Transfers und Kapitaltransfers)	1.376.600,00	1.226.000,00	
224	Finanzaufwand	69.800,00	75.800,00	
22	Summe Aufwendungen	6.781.600,00	6.237.600,00	
SA0	Saldo (0) Nettoergebnis (21 - 22)	-1.252.400,00	183.000,00	
230	Entnahmen von Haushaltsrücklagen	15.400,00	15.400,00	
240	Zuweisung an Haushaltsrücklagen		70.000,00	
23	Summe Haushaltsrücklagen	15.400,00	-54.600,00	
SA00	Nettoergebnis nach Zuweisung und Entnahmen von Haushaltsrücklagen (Saldo 0 +/- SU23)	-1.237.000,00	128.400,00	

Ergebnishaushalt Gesamt 1. und 2. Ebene (Anlage 1a)
- interne Vergütungen enthalten

MVAG	Mittelverwendungs- und aufbringungsgruppen (1. und 2. Ebene)	VA 2021	VA 2020	RA 2019
211	Erträge aus der operativen Verwaltungstätigkeit	5.016.300,00	5.656.400,00	
2111	Erträge aus eigenen Abgaben	773.100,00	1.019.900,00	
2112	Erträge aus Ertragsanteilen	1.944.000,00	1.822.000,00	
2113	Erträge aus Gebühren	1.214.400,00	1.264.800,00	
2114	Erträge aus Leistungen	533.000,00	555.400,00	
2115	Erträge aus Besitz und wirtschaftlicher Tätigkeit	254.900,00	252.900,00	
2116	Erträge aus Veräußerung und sonstige Erträge	292.100,00	708.600,00	
2117	Nicht finanzierungswirksame operative Erträge	4.800,00	32.800,00	
212	Erträge aus Transfers	512.900,00	763.600,00	
2121	Transferertrag von Trägern des öffentlichen Rechts	504.000,00	755.100,00	
2122	Transferertrag von Beteiligungen			
2123	Transferertrag von Unternehmen (mit Finanzunternehmen)			
2124	Transferertrag von Haushalten und Organisationen ohne Erwerbscharakter	8.900,00	8.500,00	
2125	Transferertrag vom Ausland			
2126	Investitions- und Tilgungszuschüsse zwischen Unternehmungen und Betrieben der Gebietskörperschaft und der Gebietskörperschaft			
2127	Nicht finanzierungswirksamer Transferertrag			
213	Finanzerträge	0,00	600,00	
2131	Erträge aus Zinsen		600,00	
2132	Erträge aus Zinsen aus derivativen Finanzinstrumenten ohne Grundgeschäft			
2133	Erträge aus Gewinnentnahmen von marktbestimmten Betrieben			
2134	Sonstige Finanzerträge			
2135	Erträge aus Dividenden/Gewinnausschüttungen			
2136	Sonstige nicht finanzierungswirksame Finanzerträge			
21	Summe Erträge	5.529.200,00	6.420.600,00	
221	Personalaufwand	1.093.600,00	1.114.800,00	
2211	Personalaufwand (Bezüge, Nebengeb., Mehrleistungen)	845.300,00	869.300,00	
2212	Gesetzlicher und freiwilliger Sozialaufwand	226.600,00	217.400,00	
2213	Sonstiger Personalaufwand	3.900,00	3.900,00	
2214	Nicht finanzierungswirksamer Personalaufwand	17.800,00	24.200,00	
222	Sachaufwand (ohne Transferaufwand)	4.241.600,00	3.821.000,00	
2221	Gebrauchs- und Verbrauchsgüter, Handelswaren	155.700,00	149.700,00	
2222	Verwaltungs- und Betriebsaufwand	235.100,00	248.700,00	
2223	Leasing- und Mietaufwand	1.500,00	4.500,00	
2224	Instandhaltung	701.200,00	914.000,00	
2225	Sonstiger Sachaufwand	1.044.300,00	1.413.300,00	

MVAG	Mittelverwendungs- und aufbringungsgruppen (1. und 2. Ebene)	VA 2021	VA 2020	RA 2019
2226	Nicht finanzierungswirksamer Sachaufwand	2.103.800,00	1.090.800,00	
223	Transferaufwand (laufende Transfers und Kapitaltransfers)	1.376.600,00	1.226.000,00	
2231	Transferaufwand an Träger des öffentlichen Rechts	1.257.200,00	1.106.200,00	
2232	Transferaufwand an Beteiligungen			
2233	Transferaufwand an Unternehmen (mit Finanzunternehmen)	47.900,00	47.600,00	
2234	Transferaufwand an Haushalte und Organisationen ohne Erwerbscharakter	71.500,00	72.200,00	
2235	Transferaufwand an das Ausland			
2236	Investitions- und Tilgungszuschüsse zwischen Unternehmungen und Betrieben der Gebietskörperschaft und der Gebietskörperschaft			
2237	Nicht finanzierungswirksamer Transferaufwand			
224	Finanzaufwand	69.800,00	75.800,00	
2241	Zinsen aus Finanzschulden, Finanzierungsleasing, Forderungskauf und derivativen Finanzinstrumenten mit Grundgeschäft	66.000,00	72.100,00	
2242	Zinsen und sonstige Aufwendungen aus derivativen Finanzinstrumenten ohne Grundgeschäft			
2243	Gewinnentnahmen von Unternehmungen und marktbestimmten Betrieben der Gebietskörperschaft (innerhalb der Gebietskörperschaft)			
2244	Sonstiger Finanzaufwand	3.800,00	3.700,00	
2245	Nicht finanzierungswirksamer Finanzaufwand			
22	Summe Aufwendungen	6.781.600,00	6.237.600,00	
SA0	Saldo (0) Nettoergebnis (21 - 22)	-1.252.400,00	183.000,00	
230	Entnahmen von Haushaltsrücklagen	15.400,00	15.400,00	
2301	Entnahmen von Haushaltsrücklagen	15.400,00	15.400,00	
240	Zuweisung an Haushaltsrücklagen	0,00	70.000,00	
2401	Zuweisung an Haushaltsrücklagen		70.000,00	
23	Summe Haushaltsrücklagen	15.400,00	-54.600,00	
SA00	Nettoergebnis nach Zuweisung und Entnahmen von Haushaltsrücklagen (Saldo 0 +/- SU23)	-1.237.000,00	128.400,00	

Ergebnishaushalt Bereichsbudget 1. und 2. Ebene (Anlage 1a)

Vertretungskörper und allgemeine Verwaltung (Gruppe 0)

MVAG	Mittelverwendungs- und -aufbringungsgruppen (1. und 2. Ebene)	VA 2021	VA 2020	RA 2019
211	Erträge aus der operativen Verwaltungstätigkeit	225.400,00	244.200,00	
2111	Erträge aus eigenen Abgaben			
2112	Erträge aus Ertragsanteilen			
2113	Erträge aus Gebühren			
2114	Erträge aus Leistungen	214.100,00	234.500,00	
2115	Erträge aus Besitz und wirtschaftlicher Tätigkeit	9.800,00	9.600,00	
2116	Erträge aus Veräußerung und sonstige Erträge	100,00	100,00	
2117	Nicht finanzierungswirksame operative Erträge	1.400,00		
212	Erträge aus Transfers	0,00	0,00	
2121	Transferertrag von Trägern des öffentlichen Rechts			
2122	Transferertrag von Beteiligungen			
2123	Transferertrag von Unternehmen (mit Finanzunternehmen)			
2124	Transferertrag von Haushalten und Organisationen ohne Erwerbscharakter			
2125	Transferertrag vom Ausland			
2126	Investitions- und Tilgungszuschüsse zwischen Unternehmungen und Betrieben der Gebietskörperschaft und der Gebietskörperschaft			
2127	Nicht finanzierungswirksamer Transferertrag			
213	Finanzerträge	0,00	0,00	
2131	Erträge aus Zinsen			
2132	Erträge aus Zinsen aus derivativen Finanzinstrumenten ohne Grundgeschäft			
2133	Erträge aus Gewinnentnahmen von marktbestimmten Betrieben			
2134	Sonstige Finanzerträge			
2135	Erträge aus Dividenden/Gewinnausschüttungen			
2136	Sonstige nicht finanzierungswirksame Finanzerträge			
21	Summe Erträge	225.400,00	244.200,00	
221	Personalaufwand	418.200,00	403.000,00	
2211	Personalaufwand (Bezüge, Nebengeb., Mehrleistungen)	318.100,00	305.700,00	
2212	Gesetzlicher und freiwilliger Sozialaufwand	91.900,00	83.000,00	
2213	Sonstiger Personalaufwand			
2214	Nicht finanzierungswirksamer Personalaufwand	8.200,00	14.300,00	
222	Sachaufwand (ohne Transferaufwand)	695.700,00	697.900,00	
2221	Gebrauchs- und Verbrauchsgüter, Handelswaren	39.700,00	54.200,00	
2222	Verwaltungs- und Betriebsaufwand	80.300,00	77.600,00	

Vertretungskörper und allgemeine Verwaltung (Gruppe 0)

MVAG	Mittelverwendungs- und -aufbringungsgruppen (1. und 2. Ebene)	VA 2021	VA 2020	RA 2019
2223	Leasing- und Mietaufwand			
2224	Instandhaltung	73.000,00	162.500,00	
2225	Sonstiger Sachaufwand	150.500,00	184.800,00	
2226	Nicht finanzierungswirksamer Sachaufwand	352.200,00	218.800,00	
223	Transferaufwand (laufende Transfers und Kapitaltransfers)	65.500,00	63.400,00	
2231	Transferaufwand an Träger des öffentlichen Rechts	19.400,00	18.300,00	
2232	Transferaufwand an Beteiligungen			
2233	Transferaufwand an Unternehmen (mit Finanzunternehmen)	44.300,00	44.100,00	
2234	Transferaufwand an Haushalte und Organisationen ohne Erwerbscharakter	1.800,00	1.000,00	
2235	Transferaufwand an das Ausland			
2236	Investitions- und Tilgungszuschüsse zwischen Unternehmungen und Betrieben der Gebietskörperschaft und der Gebietskörperschaft			
2237	Nicht finanzierungswirksamer Transferaufwand			
224	Finanzaufwand	0,00	0,00	
2241	Zinsen aus Finanzschulden, Finanzierungsleasing, Forderungskauf und derivativen Finanzinstrumenten mit Grundgeschäft			
2242	Zinsen und sonstige Aufwendungen aus derivativen Finanzinstrumenten ohne Grundgeschäft			
2243	Gewinnentnahmen von Unternehmungen und marktbestimmten Betrieben der Gebietskörperschaft (innerhalb der Gebietskörperschaft)			
2244	Sonstiger Finanzaufwand			
2245	Nicht finanzierungswirksamer Finanzaufwand			
22	Summe Aufwendungen	1.179.400,00	1.164.300,00	
SA0	Saldo (0) Nettoergebnis (21 - 22)	-954.000,00	-920.100,00	
230	Entnahmen von Haushaltsrücklagen	0,00	0,00	
2301	Entnahmen von Haushaltsrücklagen			
240	Zuweisung an Haushaltsrücklagen	0,00	0,00	
2401	Zuweisung an Haushaltsrücklagen			
23	Summe Haushaltsrücklagen	0,00	0,00	
SA00	Nettoergebnis nach Zuweisung und Entnahmen von Haushaltsrücklagen (Saldo 0 +/- SU23)	-954.000,00	-920.100,00	

Öffentliche Ordnung und Sicherheit (Gruppe 1)

MVAG	Mittelverwendungs- und -aufbringungsgruppen (1. und 2. Ebene)	VA 2021	VA 2020	RA 2019
211	Erträge aus der operativen Verwaltungstätigkeit	60.500,00	25.600,00	
2111	Erträge aus eigenen Abgaben			
2112	Erträge aus Ertragsanteilen			
2113	Erträge aus Gebühren			
2114	Erträge aus Leistungen	12.500,00	12.500,00	
2115	Erträge aus Besitz und wirtschaftlicher Tätigkeit	13.000,00	13.000,00	
2116	Erträge aus Veräußerung und sonstige Erträge	35.000,00	100,00	
2117	Nicht finanzierungswirksame operative Erträge			
212	Erträge aus Transfers	53.700,00	53.700,00	
2121	Transferertrag von Trägern des öffentlichen Rechts	53.700,00	53.700,00	
2122	Transferertrag von Beteiligungen			
2123	Transferertrag von Unternehmen (mit Finanzunternehmen)			
2124	Transferertrag von Haushalten und Organisationen ohne Erwerbscharakter			
2125	Transferertrag vom Ausland			
2126	Investitions- und Tilgungszuschüsse zwischen Unternehmungen und Betrieben der Gebietskörperschaft und der Gebietskörperschaft			
2127	Nicht finanzierungswirksamer Transferertrag			
213	Finanzerträge	0,00	0,00	
2131	Erträge aus Zinsen			
2132	Erträge aus Zinsen aus derivativen Finanzinstrumenten ohne Grundgeschäft			
2133	Erträge aus Gewinnentnahmen von marktbestimmten Betrieben			
2134	Sonstige Finanzerträge			
2135	Erträge aus Dividenden/Gewinnausschüttungen			
2136	Sonstige nicht finanzierungswirksame Finanzerträge			
21	Summe Erträge	114.200,00	79.300,00	
221	Personalaufwand	0,00	0,00	
2211	Personalaufwand (Bezüge, Nebengeb., Mehrleistungen)			
2212	Gesetzlicher und freiwilliger Sozialaufwand			
2213	Sonstiger Personalaufwand			
2214	Nicht finanzierungswirksamer Personalaufwand			
222	Sachaufwand (ohne Transferaufwand)	130.000,00	107.800,00	
2221	Gebrauchs- und Verbrauchsgüter, Handelswaren	100,00	100,00	
2222	Verwaltungs- und Betriebsaufwand	33.000,00	36.000,00	

Öffentliche Ordnung und Sicherheit (Gruppe 1)

MVAG	Mittelverwendungs- und -aufbringungsgruppen (1. und 2. Ebene)	VA 2021	VA 2020	RA 2019
2223	Leasing- und Mietaufwand			
2224	Instandhaltung	8.100,00	23.500,00	
2225	Sonstiger Sachaufwand	2.000,00	4.800,00	
2226	Nicht finanzierungswirksamer Sachaufwand	86.800,00	43.400,00	
223	Transferaufwand (laufende Transfers und Kapitaltransfers)	92.900,00	12.000,00	
2231	Transferaufwand an Träger des öffentlichen Rechts	92.900,00	12.000,00	
2232	Transferaufwand an Beteiligungen			
2233	Transferaufwand an Unternehmen (mit Finanzunternehmen)			
2234	Transferaufwand an Haushalte und Organisationen ohne Erwerbscharakter			
2235	Transferaufwand an das Ausland			
2236	Investitions- und Tilgungszuschüsse zwischen Unternehmungen und Betrieben der Gebietskörperschaft und der Gebietskörperschaft			
2237	Nicht finanzierungswirksamer Transferaufwand			
224	Finanzaufwand	3.900,00	4.300,00	
2241	Zinsen aus Finanzschulden, Finanzierungsleasing, Forderungskauf und derivativen Finanzinstrumenten mit Grundgeschäft	3.900,00	4.300,00	
2242	Zinsen und sonstige Aufwendungen aus derivativen Finanzinstrumenten ohne Grundgeschäft			
2243	Gewinnentnahmen von Unternehmungen und marktbestimmten Betrieben der Gebietskörperschaft (innerhalb der Gebietskörperschaft)			
2244	Sonstiger Finanzaufwand			
2245	Nicht finanzierungswirksamer Finanzaufwand			
22	Summe Aufwendungen	226.800,00	124.100,00	
SA0	Saldo (0) Nettoergebnis (21 - 22)	-112.600,00	-44.800,00	
230	Entnahmen von Haushaltsrücklagen	15.400,00	15.400,00	
2301	Entnahmen von Haushaltsrücklagen	15.400,00	15.400,00	
240	Zuweisung an Haushaltsrücklagen	0,00	0,00	
2401	Zuweisung an Haushaltsrücklagen			
23	Summe Haushaltsrücklagen	15.400,00	15.400,00	
SA00	Nettoergebnis nach Zuweisung und Entnahmen von Haushaltsrücklagen (Saldo 0 +/- SU23)	-97.200,00	-29.400,00	

Unterricht, Erziehung, Sport und Wissenschaft (Gruppe 2)

MVAG	Mittelverwendungs- und -aufbringungsgruppen (1. und 2. Ebene)	VA 2021	VA 2020	RA 2019
211	Erträge aus der operativen Verwaltungstätigkeit	86.600,00	83.700,00	
2111	Erträge aus eigenen Abgaben			
2112	Erträge aus Ertragsanteilen			
2113	Erträge aus Gebühren	32.900,00	32.100,00	
2114	Erträge aus Leistungen	46.700,00	46.500,00	
2115	Erträge aus Besitz und wirtschaftlicher Tätigkeit	600,00	600,00	
2116	Erträge aus Veräußerung und sonstige Erträge	4.000,00	4.500,00	
2117	Nicht finanzierungswirksame operative Erträge	2.400,00		
212	Erträge aus Transfers	800,00	1.000,00	
2121	Transferertrag von Trägern des öffentlichen Rechts	800,00	1.000,00	
2122	Transferertrag von Beteiligungen			
2123	Transferertrag von Unternehmen (mit Finanzunternehmen)			
2124	Transferertrag von Haushalten und Organisationen ohne Erwerbscharakter			
2125	Transferertrag vom Ausland			
2126	Investitions- und Tilgungszuschüsse zwischen Unternehmungen und Betrieben der Gebietskörperschaft und der Gebietskörperschaft			
2127	Nicht finanzierungswirksamer Transferertrag			
213	Finanzerträge	0,00	0,00	
2131	Erträge aus Zinsen			
2132	Erträge aus Zinsen aus derivativen Finanzinstrumenten ohne Grundgeschäft			
2133	Erträge aus Gewinnentnahmen von marktbestimmten Betrieben			
2134	Sonstige Finanzerträge			
2135	Erträge aus Dividenden/Gewinnausschüttungen			
2136	Sonstige nicht finanzierungswirksame Finanzerträge			
21	Summe Erträge	87.400,00	84.700,00	
221	Personalaufwand	347.800,00	320.000,00	
2211	Personalaufwand (Bezüge, Nebengeb., Mehrleistungen)	271.200,00	248.000,00	
2212	Gesetzlicher und freiwilliger Sozialaufwand	68.900,00	63.000,00	
2213	Sonstiger Personalaufwand	3.900,00	3.900,00	
2214	Nicht finanzierungswirksamer Personalaufwand	3.800,00	5.100,00	
222	Sachaufwand (ohne Transferaufwand)	652.600,00	543.700,00	
2221	Gebrauchs- und Verbrauchsgüter, Handelswaren	68.700,00	65.900,00	
2222	Verwaltungs- und Betriebsaufwand	23.800,00	35.400,00	

Unterricht, Erziehung, Sport und Wissenschaft (Gruppe 2)

MVAG	Mittelverwendungs- und -aufbringungsgruppen (1. und 2. Ebene)	VA 2021	VA 2020	RA 2019
2223	Leasing- und Mietaufwand			
2224	Instandhaltung	34.800,00	58.100,00	
2225	Sonstiger Sachaufwand	191.300,00	222.500,00	
2226	Nicht finanzierungswirksamer Sachaufwand	334.000,00	161.800,00	
223	Transferaufwand (laufende Transfers und Kapitaltransfers)	18.700,00	18.300,00	
2231	Transferaufwand an Träger des öffentlichen Rechts			
2232	Transferaufwand an Beteiligungen			
2233	Transferaufwand an Unternehmen (mit Finanzunternehmen)			
2234	Transferaufwand an Haushalte und Organisationen ohne Erwerbscharakter	18.700,00	18.300,00	
2235	Transferaufwand an das Ausland			
2236	Investitions- und Tilgungszuschüsse zwischen Unternehmungen und Betrieben der Gebietskörperschaft und der Gebietskörperschaft			
2237	Nicht finanzierungswirksamer Transferaufwand			
224	Finanzaufwand	1.400,00	1.700,00	
2241	Zinsen aus Finanzschulden, Finanzierungsleasing, Forderungskauf und derivativen Finanzinstrumenten mit Grundgeschäft	1.400,00	1.700,00	
2242	Zinsen und sonstige Aufwendungen aus derivativen Finanzinstrumenten ohne Grundgeschäft			
2243	Gewinnentnahmen von Unternehmungen und marktbestimmten Betrieben der Gebietskörperschaft (innerhalb der Gebietskörperschaft)			
2244	Sonstiger Finanzaufwand			
2245	Nicht finanzierungswirksamer Finanzaufwand			
22	Summe Aufwendungen	1.020.500,00	883.700,00	
SA0	Saldo (0) Nettoergebnis (21 - 22)	-933.100,00	-799.000,00	
230	Entnahmen von Haushaltsrücklagen	0,00	0,00	
2301	Entnahmen von Haushaltsrücklagen			
240	Zuweisung an Haushaltsrücklagen	0,00	0,00	
2401	Zuweisung an Haushaltsrücklagen			
23	Summe Haushaltsrücklagen	0,00	0,00	
SA00	Nettoergebnis nach Zuweisung und Entnahmen von Haushaltsrücklagen (Saldo 0 +/- SU23)	-933.100,00	-799.000,00	

Kunst, Kultur und Kultus (Gruppe 3)

MVAG	Mittelverwendungs- und -aufbringungsgruppen (1. und 2. Ebene)	VA 2021	VA 2020	RA 2019
211	Erträge aus der operativen Verwaltungstätigkeit	300,00	1.000,00	
2111	Erträge aus eigenen Abgaben			
2112	Erträge aus Ertragsanteilen			
2113	Erträge aus Gebühren			
2114	Erträge aus Leistungen	300,00	300,00	
2115	Erträge aus Besitz und wirtschaftlicher Tätigkeit			
2116	Erträge aus Veräußerung und sonstige Erträge		700,00	
2117	Nicht finanzierungswirksame operative Erträge			
212	Erträge aus Transfers	0,00	0,00	
2121	Transferertrag von Trägern des öffentlichen Rechts			
2122	Transferertrag von Beteiligungen			
2123	Transferertrag von Unternehmen (mit Finanzunternehmen)			
2124	Transferertrag von Haushalten und Organisationen ohne Erwerbscharakter			
2125	Transferertrag vom Ausland			
2126	Investitions- und Tilgungszuschüsse zwischen Unternehmungen und Betrieben der Gebietskörperschaft und der Gebietskörperschaft			
2127	Nicht finanzierungswirksamer Transferertrag			
213	Finanzerträge	0,00	0,00	
2131	Erträge aus Zinsen			
2132	Erträge aus Zinsen aus derivativen Finanzinstrumenten ohne Grundgeschäft			
2133	Erträge aus Gewinnentnahmen von marktbestimmten Betrieben			
2134	Sonstige Finanzerträge			
2135	Erträge aus Dividenden/Gewinnausschüttungen			
2136	Sonstige nicht finanzierungswirksame Finanzerträge			
21	Summe Erträge	300,00	1.000,00	
221	Personalaufwand	0,00	0,00	
2211	Personalaufwand (Bezüge, Nebengeb., Mehrleistungen)			
2212	Gesetzlicher und freiwilliger Sozialaufwand			
2213	Sonstiger Personalaufwand			
2214	Nicht finanzierungswirksamer Personalaufwand			
222	Sachaufwand (ohne Transferaufwand)	74.300,00	101.200,00	
2221	Gebrauchs- und Verbrauchsgüter, Handelswaren			
2222	Verwaltungs- und Betriebsaufwand	300,00	300,00	

Kunst, Kultur und Kultus (Gruppe 3)

MVAG	Mittelverwendungs- und -aufbringungsgruppen (1. und 2. Ebene)	VA 2021	VA 2020	RA 2019
2223	Leasing- und Mietaufwand			
2224	Instandhaltung		1.000,00	
2225	Sonstiger Sachaufwand	74.000,00	99.900,00	
2226	Nicht finanzierungswirksamer Sachaufwand			
223	Transferaufwand (laufende Transfers und Kapitaltransfers)	2.400,00	2.400,00	
2231	Transferaufwand an Träger des öffentlichen Rechts	1.000,00	1.000,00	
2232	Transferaufwand an Beteiligungen			
2233	Transferaufwand an Unternehmen (mit Finanzunternehmen)			
2234	Transferaufwand an Haushalte und Organisationen ohne Erwerbscharakter	1.400,00	1.400,00	
2235	Transferaufwand an das Ausland			
2236	Investitions- und Tilgungszuschüsse zwischen Unternehmungen und Betrieben der Gebietskörperschaft und der Gebietskörperschaft			
2237	Nicht finanzierungswirksamer Transferaufwand			
224	Finanzaufwand	0,00	0,00	
2241	Zinsen aus Finanzschulden, Finanzierungsleasing, Forderungskauf und derivativen Finanzinstrumenten mit Grundgeschäft			
2242	Zinsen und sonstige Aufwendungen aus derivativen Finanzinstrumenten ohne Grundgeschäft			
2243	Gewinnentnahmen von Unternehmungen und marktbestimmten Betrieben der Gebietskörperschaft (innerhalb der Gebietskörperschaft)			
2244	Sonstiger Finanzaufwand			
2245	Nicht finanzierungswirksamer Finanzaufwand			
22	Summe Aufwendungen	76.700,00	103.600,00	
SA0	Saldo (0) Nettoergebnis (21 - 22)	-76.400,00	-102.600,00	
230	Entnahmen von Haushaltsrücklagen	0,00	0,00	
2301	Entnahmen von Haushaltsrücklagen			
240	Zuweisung an Haushaltsrücklagen	0,00	0,00	
2401	Zuweisung an Haushaltsrücklagen			
23	Summe Haushaltsrücklagen	0,00	0,00	
SA00	Nettoergebnis nach Zuweisung und Entnahmen von Haushaltsrücklagen (Saldo 0 +/- SU23)	-76.400,00	-102.600,00	

Soziale Wohlfahrt und Wohnbauförderung (Gruppe 4)

MVAG	Mittelverwendungs- und -aufbringungsgruppen (1. und 2. Ebene)	VA 2021	VA 2020	RA 2019
211	Erträge aus der operativen Verwaltungstätigkeit	2.000,00	1.800,00	
2111	Erträge aus eigenen Abgaben			
2112	Erträge aus Ertragsanteilen			
2113	Erträge aus Gebühren			
2114	Erträge aus Leistungen			
2115	Erträge aus Besitz und wirtschaftlicher Tätigkeit			
2116	Erträge aus Veräußerung und sonstige Erträge	2.000,00	1.800,00	
2117	Nicht finanzierungswirksame operative Erträge			
212	Erträge aus Transfers	0,00	29.600,00	
2121	Transferertrag von Trägern des öffentlichen Rechts		29.600,00	
2122	Transferertrag von Beteiligungen			
2123	Transferertrag von Unternehmen (mit Finanzunternehmen)			
2124	Transferertrag von Haushalten und Organisationen ohne Erwerbscharakter			
2125	Transferertrag vom Ausland			
2126	Investitions- und Tilgungszuschüsse zwischen Unternehmungen und Betrieben der Gebietskörperschaft und der Gebietskörperschaft			
2127	Nicht finanzierungswirksamer Transferertrag			
213	Finanzerträge	0,00	0,00	
2131	Erträge aus Zinsen			
2132	Erträge aus Zinsen aus derivativen Finanzinstrumenten ohne Grundgeschäft			
2133	Erträge aus Gewinnentnahmen von marktbestimmten Betrieben			
2134	Sonstige Finanzerträge			
2135	Erträge aus Dividenden/Gewinnausschüttungen			
2136	Sonstige nicht finanzierungswirksame Finanzerträge			
21	Summe Erträge	2.000,00	31.400,00	
221	Personalaufwand	0,00	0,00	
2211	Personalaufwand (Bezüge, Nebengeb., Mehrleistungen)			
2212	Gesetzlicher und freiwilliger Sozialaufwand			
2213	Sonstiger Personalaufwand			
2214	Nicht finanzierungswirksamer Personalaufwand			
222	Sachaufwand (ohne Transferaufwand)	12.000,00	11.200,00	
2221	Gebrauchs- und Verbrauchsgüter, Handelswaren	1.000,00	1.000,00	
2222	Verwaltungs- und Betriebsaufwand			

Soziale Wohlfahrt und Wohnbauförderung (Gruppe 4)

MVAG	Mittelverwendungs- und -aufbringungsgruppen (1. und 2. Ebene)	VA 2021	VA 2020	RA 2019
2223	Leasing- und Mietaufwand			
2224	Instandhaltung			
2225	Sonstiger Sachaufwand	11.000,00	10.200,00	
2226	Nicht finanzierungswirksamer Sachaufwand			
223	Transferaufwand (laufende Transfers und Kapitaltransfers)	439.200,00	420.300,00	
2231	Transferaufwand an Träger des öffentlichen Rechts	437.000,00	418.100,00	
2232	Transferaufwand an Beteiligungen			
2233	Transferaufwand an Unternehmen (mit Finanzunternehmen)			
2234	Transferaufwand an Haushalte und Organisationen ohne Erwerbscharakter	2.200,00	2.200,00	
2235	Transferaufwand an das Ausland			
2236	Investitions- und Tilgungszuschüsse zwischen Unternehmungen und Betrieben der Gebietskörperschaft und der Gebietskörperschaft			
2237	Nicht finanzierungswirksamer Transferaufwand			
224	Finanzaufwand	0,00	0,00	
2241	Zinsen aus Finanzschulden, Finanzierungsleasing, Forderungskauf und derivativen Finanzinstrumenten mit Grundgeschäft			
2242	Zinsen und sonstige Aufwendungen aus derivativen Finanzinstrumenten ohne Grundgeschäft			
2243	Gewinnentnahmen von Unternehmungen und marktbestimmten Betrieben der Gebietskörperschaft (innerhalb der Gebietskörperschaft)			
2244	Sonstiger Finanzaufwand			
2245	Nicht finanzierungswirksamer Finanzaufwand			
22	Summe Aufwendungen	451.200,00	431.500,00	
SA0	Saldo (0) Nettoergebnis (21 - 22)	-449.200,00	-400.100,00	
230	Entnahmen von Haushaltsrücklagen	0,00	0,00	
2301	Entnahmen von Haushaltsrücklagen			
240	Zuweisung an Haushaltsrücklagen	0,00	0,00	
2401	Zuweisung an Haushaltsrücklagen			
23	Summe Haushaltsrücklagen	0,00	0,00	
SA00	Nettoergebnis nach Zuweisung und Entnahmen von Haushaltsrücklagen (Saldo 0 +/- SU23)	-449.200,00	-400.100,00	

Gesundheit (Gruppe 5)

MVAG	Mittelverwendungs- und -aufbringungsgruppen (1. und 2. Ebene)	VA 2021	VA 2020	RA 2019
211	Erträge aus der operativen Verwaltungstätigkeit	0,00	0,00	
2111	Erträge aus eigenen Abgaben			
2112	Erträge aus Ertragsanteilen			
2113	Erträge aus Gebühren			
2114	Erträge aus Leistungen			
2115	Erträge aus Besitz und wirtschaftlicher Tätigkeit			
2116	Erträge aus Veräußerung und sonstige Erträge			
2117	Nicht finanzierungswirksame operative Erträge			
212	Erträge aus Transfers	0,00	0,00	
2121	Transferertrag von Trägern des öffentlichen Rechts			
2122	Transferertrag von Beteiligungen			
2123	Transferertrag von Unternehmen (mit Finanzunternehmen)			
2124	Transferertrag von Haushalten und Organisationen ohne Erwerbscharakter			
2125	Transferertrag vom Ausland			
2126	Investitions- und Tilgungszuschüsse zwischen Unternehmungen und Betrieben der Gebietskörperschaft und der Gebietskörperschaft			
2127	Nicht finanzierungswirksamer Transferertrag			
213	Finanzerträge	0,00	0,00	
2131	Erträge aus Zinsen			
2132	Erträge aus Zinsen aus derivativen Finanzinstrumenten ohne Grundgeschäft			
2133	Erträge aus Gewinnentnahmen von marktbestimmten Betrieben			
2134	Sonstige Finanzerträge			
2135	Erträge aus Dividenden/Gewinnausschüttungen			
2136	Sonstige nicht finanzierungswirksame Finanzerträge			
21	Summe Erträge	0,00	0,00	
221	Personalaufwand	0,00	0,00	
2211	Personalaufwand (Bezüge, Nebengeb., Mehrleistungen)			
2212	Gesetzlicher und freiwilliger Sozialaufwand			
2213	Sonstiger Personalaufwand			
2214	Nicht finanzierungswirksamer Personalaufwand			
222	Sachaufwand (ohne Transferaufwand)	52.600,00	27.600,00	
2221	Gebrauchs- und Verbrauchsgüter, Handelswaren			
2222	Verwaltungs- und Betriebsaufwand			

Gesundheit (Gruppe 5)

MVAG	Mittelverwendungs- und -aufbringungsgruppen (1. und 2. Ebene)	VA 2021	VA 2020	RA 2019
2223	Leasing- und Mietaufwand			
2224	Instandhaltung			
2225	Sonstiger Sachaufwand	2.800,00	2.700,00	
2226	Nicht finanzierungswirksamer Sachaufwand	49.800,00	24.900,00	
223	Transferaufwand (laufende Transfers und Kapitaltransfers)	741.400,00	691.700,00	
2231	Transferaufwand an Träger des öffentlichen Rechts	698.500,00	648.800,00	
2232	Transferaufwand an Beteiligungen			
2233	Transferaufwand an Unternehmen (mit Finanzunternehmen)			
2234	Transferaufwand an Haushalte und Organisationen ohne Erwerbscharakter	42.900,00	42.900,00	
2235	Transferaufwand an das Ausland			
2236	Investitions- und Tilgungszuschüsse zwischen Unternehmungen und Betrieben der Gebietskörperschaft und der Gebietskörperschaft			
2237	Nicht finanzierungswirksamer Transferaufwand			
224	Finanzaufwand	100,00	100,00	
2241	Zinsen aus Finanzschulden, Finanzierungsleasing, Forderungskauf und derivativen Finanzinstrumenten mit Grundgeschäft	100,00	100,00	
2242	Zinsen und sonstige Aufwendungen aus derivativen Finanzinstrumenten ohne Grundgeschäft			
2243	Gewinnentnahmen von Unternehmungen und marktbestimmten Betrieben der Gebietskörperschaft (innerhalb der Gebietskörperschaft)			
2244	Sonstiger Finanzaufwand			
2245	Nicht finanzierungswirksamer Finanzaufwand			
22	Summe Aufwendungen	794.100,00	719.400,00	
SA0	Saldo (0) Nettoergebnis (21 - 22)	-794.100,00	-719.400,00	
230	Entnahmen von Haushaltsrücklagen	0,00	0,00	
2301	Entnahmen von Haushaltsrücklagen			
240	Zuweisung an Haushaltsrücklagen	0,00	0,00	
2401	Zuweisung an Haushaltsrücklagen			
23	Summe Haushaltsrücklagen	0,00	0,00	
SA00	Nettoergebnis nach Zuweisung und Entnahmen von Haushaltsrücklagen (Saldo 0 +/- SU23)	-794.100,00	-719.400,00	

Straßen- und Wasserbau, Verkehr (Gruppe 6)

MVAG	Mittelverwendungs- und -aufbringungsgruppen (1. und 2. Ebene)	VA 2021	VA 2020	RA 2019
211	Erträge aus der operativen Verwaltungstätigkeit	5.500,00	98.200,00	
2111	Erträge aus eigenen Abgaben			
2112	Erträge aus Ertragsanteilen			
2113	Erträge aus Gebühren			
2114	Erträge aus Leistungen	3.700,00	3.100,00	
2115	Erträge aus Besitz und wirtschaftlicher Tätigkeit	1.700,00	1.700,00	
2116	Erträge aus Veräußerung und sonstige Erträge	100,00	93.400,00	
2117	Nicht finanzierungswirksame operative Erträge			
212	Erträge aus Transfers	89.900,00	199.500,00	
2121	Transferertrag von Trägern des öffentlichen Rechts	81.000,00	191.000,00	
2122	Transferertrag von Beteiligungen			
2123	Transferertrag von Unternehmen (mit Finanzunternehmen)			
2124	Transferertrag von Haushalten und Organisationen ohne Erwerbscharakter	8.900,00	8.500,00	
2125	Transferertrag vom Ausland			
2126	Investitions- und Tilgungszuschüsse zwischen Unternehmungen und Betrieben der Gebietskörperschaft und der Gebietskörperschaft			
2127	Nicht finanzierungswirksamer Transferertrag			
213	Finanzerträge	0,00	0,00	
2131	Erträge aus Zinsen			
2132	Erträge aus Zinsen aus derivativen Finanzinstrumenten ohne Grundgeschäft			
2133	Erträge aus Gewinnentnahmen von marktbestimmten Betrieben			
2134	Sonstige Finanzerträge			
2135	Erträge aus Dividenden/Gewinnausschüttungen			
2136	Sonstige nicht finanzierungswirksame Finanzerträge			
21	Summe Erträge	95.400,00	297.700,00	
221	Personalaufwand	0,00	0,00	
2211	Personalaufwand (Bezüge, Nebengeb., Mehrleistungen)			
2212	Gesetzlicher und freiwilliger Sozialaufwand			
2213	Sonstiger Personalaufwand			
2214	Nicht finanzierungswirksamer Personalaufwand			
222	Sachaufwand (ohne Transferaufwand)	498.000,00	485.800,00	
2221	Gebrauchs- und Verbrauchsgüter, Handelswaren	400,00	400,00	
2222	Verwaltungs- und Betriebsaufwand			

Straßen- und Wasserbau, Verkehr (Gruppe 6)

MVAG	Mittelverwendungs- und -aufbringungsgruppen (1. und 2. Ebene)	VA 2021	VA 2020	RA 2019
2223	Leasing- und Mietaufwand	1.500,00	4.500,00	
2224	Instandhaltung	129.000,00	228.600,00	
2225	Sonstiger Sachaufwand	30.800,00	40.400,00	
2226	Nicht finanzierungswirksamer Sachaufwand	336.300,00	211.900,00	
223	Transferaufwand (laufende Transfers und Kapitaltransfers)	3.800,00	3.500,00	
2231	Transferaufwand an Träger des öffentlichen Rechts	3.800,00	3.500,00	
2232	Transferaufwand an Beteiligungen			
2233	Transferaufwand an Unternehmen (mit Finanzunternehmen)			
2234	Transferaufwand an Haushalte und Organisationen ohne Erwerbscharakter			
2235	Transferaufwand an das Ausland			
2236	Investitions- und Tilgungszuschüsse zwischen Unternehmungen und Betrieben der Gebietskörperschaft und der Gebietskörperschaft			
2237	Nicht finanzierungswirksamer Transferaufwand			
224	Finanzaufwand	5.700,00	6.100,00	
2241	Zinsen aus Finanzschulden, Finanzierungsleasing, Forderungskauf und derivativen Finanzinstrumenten mit Grundgeschäft	5.700,00	6.100,00	
2242	Zinsen und sonstige Aufwendungen aus derivativen Finanzinstrumenten ohne Grundgeschäft			
2243	Gewinnentnahmen von Unternehmungen und marktbestimmten Betrieben der Gebietskörperschaft (innerhalb der Gebietskörperschaft)			
2244	Sonstiger Finanzaufwand			
2245	Nicht finanzierungswirksamer Finanzaufwand			
22	Summe Aufwendungen	507.500,00	495.400,00	
SA0	Saldo (0) Nettoergebnis (21 - 22)	-412.100,00	-197.700,00	
230	Entnahmen von Haushaltsrücklagen	0,00	0,00	
2301	Entnahmen von Haushaltsrücklagen			
240	Zuweisung an Haushaltsrücklagen	0,00	0,00	
2401	Zuweisung an Haushaltsrücklagen			
23	Summe Haushaltsrücklagen	0,00	0,00	
SA00	Nettoergebnis nach Zuweisung und Entnahmen von Haushaltsrücklagen (Saldo 0 +/- SU23)	-412.100,00	-197.700,00	

Wirtschaftsförderung (Gruppe 7)

MVAG	Mittelverwendungs- und -aufbringungsgruppen (1. und 2. Ebene)	VA 2021	VA 2020	RA 2019
211	Erträge aus der operativen Verwaltungstätigkeit	100,00	90.100,00	
2111	Erträge aus eigenen Abgaben			
2112	Erträge aus Ertragsanteilen			
2113	Erträge aus Gebühren			
2114	Erträge aus Leistungen			
2115	Erträge aus Besitz und wirtschaftlicher Tätigkeit			
2116	Erträge aus Veräußerung und sonstige Erträge	100,00	90.100,00	
2117	Nicht finanzierungswirksame operative Erträge			
212	Erträge aus Transfers	0,00	8.100,00	
2121	Transferertrag von Trägern des öffentlichen Rechts		8.100,00	
2122	Transferertrag von Beteiligungen			
2123	Transferertrag von Unternehmen (mit Finanzunternehmen)			
2124	Transferertrag von Haushalten und Organisationen ohne Erwerbscharakter			
2125	Transferertrag vom Ausland			
2126	Investitions- und Tilgungszuschüsse zwischen Unternehmungen und Betrieben der Gebietskörperschaft und der Gebietskörperschaft			
2127	Nicht finanzierungswirksamer Transferertrag			
213	Finanzerträge	0,00	0,00	
2131	Erträge aus Zinsen			
2132	Erträge aus Zinsen aus derivativen Finanzinstrumenten ohne Grundgeschäft			
2133	Erträge aus Gewinnentnahmen von marktbestimmten Betrieben			
2134	Sonstige Finanzerträge			
2135	Erträge aus Dividenden/Gewinnausschüttungen			
2136	Sonstige nicht finanzierungswirksame Finanzerträge			
21	Summe Erträge	100,00	98.200,00	
221	Personalaufwand	0,00	0,00	
2211	Personalaufwand (Bezüge, Nebengeb., Mehrleistungen)			
2212	Gesetzlicher und freiwilliger Sozialaufwand			
2213	Sonstiger Personalaufwand			
2214	Nicht finanzierungswirksamer Personalaufwand			
222	Sachaufwand (ohne Transferaufwand)	379.200,00	176.800,00	
2221	Gebrauchs- und Verbrauchsgüter, Handelswaren			
2222	Verwaltungs- und Betriebsaufwand			

Wirtschaftsförderung (Gruppe 7)

MVAG	Mittelverwendungs- und -aufbringungsgruppen (1. und 2. Ebene)	VA 2021	VA 2020	RA 2019
2223	Leasing- und Mietaufwand			
2224	Instandhaltung			
2225	Sonstiger Sachaufwand	4.800,00	9.800,00	
2226	Nicht finanzierungswirksamer Sachaufwand	374.400,00	167.000,00	
223	Transferaufwand (laufende Transfers und Kapitaltransfers)	8.100,00	9.900,00	
2231	Transferaufwand an Träger des öffentlichen Rechts			
2232	Transferaufwand an Beteiligungen			
2233	Transferaufwand an Unternehmen (mit Finanzunternehmen)	3.600,00	3.500,00	
2234	Transferaufwand an Haushalte und Organisationen ohne Erwerbscharakter	4.500,00	6.400,00	
2235	Transferaufwand an das Ausland			
2236	Investitions- und Tilgungszuschüsse zwischen Unternehmungen und Betrieben der Gebietskörperschaft und der Gebietskörperschaft			
2237	Nicht finanzierungswirksamer Transferaufwand			
224	Finanzaufwand	0,00	0,00	
2241	Zinsen aus Finanzschulden, Finanzierungsleasing, Forderungskauf und derivativen Finanzinstrumenten mit Grundgeschäft			
2242	Zinsen und sonstige Aufwendungen aus derivativen Finanzinstrumenten ohne Grundgeschäft			
2243	Gewinnentnahmen von Unternehmungen und marktbestimmten Betrieben der Gebietskörperschaft (innerhalb der Gebietskörperschaft)			
2244	Sonstiger Finanzaufwand			
2245	Nicht finanzierungswirksamer Finanzaufwand			
22	Summe Aufwendungen	387.300,00	186.700,00	
SA0	Saldo (0) Nettoergebnis (21 - 22)	-387.200,00	-88.500,00	
230	Entnahmen von Haushaltsrücklagen	0,00	0,00	
2301	Entnahmen von Haushaltsrücklagen			
240	Zuweisung an Haushaltsrücklagen	0,00	0,00	
2401	Zuweisung an Haushaltsrücklagen			
23	Summe Haushaltsrücklagen	0,00	0,00	
SA00	Nettoergebnis nach Zuweisung und Entnahmen von Haushaltsrücklagen (Saldo 0 +/- SU23)	-387.200,00	-88.500,00	

Dienstleistungen (Gruppe 8)

MVAG	Mittelverwendungs- und -aufbringungsgruppen (1. und 2. Ebene)	VA 2021	VA 2020	RA 2019
211	Erträge aus der operativen Verwaltungstätigkeit	1.909.800,00	2.260.900,00	
2111	Erträge aus eigenen Abgaben			
2112	Erträge aus Ertragsanteilen			
2113	Erträge aus Gebühren	1.181.500,00	1.232.700,00	
2114	Erträge aus Leistungen	255.700,00	258.500,00	
2115	Erträge aus Besitz und wirtschaftlicher Tätigkeit	229.800,00	228.000,00	
2116	Erträge aus Veräußerung und sonstige Erträge	241.800,00	508.900,00	
2117	Nicht finanzierungswirksame operative Erträge	1.000,00	32.800,00	
212	Erträge aus Transfers	258.400,00	389.200,00	
2121	Transferertrag von Trägern des öffentlichen Rechts	258.400,00	389.200,00	
2122	Transferertrag von Beteiligungen			
2123	Transferertrag von Unternehmen (mit Finanzunternehmen)			
2124	Transferertrag von Haushalten und Organisationen ohne Erwerbscharakter			
2125	Transferertrag vom Ausland			
2126	Investitions- und Tilgungszuschüsse zwischen Unternehmungen und Betrieben der Gebietskörperschaft und der Gebietskörperschaft			
2127	Nicht finanzierungswirksamer Transferertrag			
213	Finanzerträge	0,00	0,00	
2131	Erträge aus Zinsen			
2132	Erträge aus Zinsen aus derivativen Finanzinstrumenten ohne Grundgeschäft			
2133	Erträge aus Gewinnentnahmen von marktbestimmten Betrieben			
2134	Sonstige Finanzerträge			
2135	Erträge aus Dividenden/Gewinnausschüttungen			
2136	Sonstige nicht finanzierungswirksame Finanzerträge			
21	Summe Erträge	2.168.200,00	2.650.100,00	
221	Personalaufwand	327.600,00	391.400,00	
2211	Personalaufwand (Bezüge, Nebengeb., Mehrleistungen)	256.000,00	315.200,00	
2212	Gesetzlicher und freiwilliger Sozialaufwand	65.800,00	71.400,00	
2213	Sonstiger Personalaufwand			
2214	Nicht finanzierungswirksamer Personalaufwand	5.800,00	4.800,00	
222	Sachaufwand (ohne Transferaufwand)	1.677.100,00	1.578.800,00	
2221	Gebrauchs- und Verbrauchsgüter, Handelswaren	45.800,00	28.100,00	
2222	Verwaltungs- und Betriebsaufwand	97.700,00	99.400,00	

Dienstleistungen (Gruppe 8)

MVAG	Mittelverwendungs- und -aufbringungsgruppen (1. und 2. Ebene)	VA 2021	VA 2020	RA 2019
2223	Leasing- und Mietaufwand			
2224	Instandhaltung	456.300,00	440.300,00	
2225	Sonstiger Sachaufwand	507.000,00	748.000,00	
2226	Nicht finanzierungswirksamer Sachaufwand	570.300,00	263.000,00	
223	Transferaufwand (laufende Transfers und Kapitaltransfers)	0,00	0,00	
2231	Transferaufwand an Träger des öffentlichen Rechts			
2232	Transferaufwand an Beteiligungen			
2233	Transferaufwand an Unternehmen (mit Finanzunternehmen)			
2234	Transferaufwand an Haushalte und Organisationen ohne Erwerbscharakter			
2235	Transferaufwand an das Ausland			
2236	Investitions- und Tilgungszuschüsse zwischen Unternehmungen und Betrieben der Gebietskörperschaft und der Gebietskörperschaft			
2237	Nicht finanzierungswirksamer Transferaufwand			
224	Finanzaufwand	54.200,00	59.100,00	
2241	Zinsen aus Finanzschulden, Finanzierungsleasing, Forderungskauf und derivativen Finanzinstrumenten mit Grundgeschäft	54.200,00	59.100,00	
2242	Zinsen und sonstige Aufwendungen aus derivativen Finanzinstrumenten ohne Grundgeschäft			
2243	Gewinnentnahmen von Unternehmungen und marktbestimmten Betrieben der Gebietskörperschaft (innerhalb der Gebietskörperschaft)			
2244	Sonstiger Finanzaufwand			
2245	Nicht finanzierungswirksamer Finanzaufwand			
22	Summe Aufwendungen	2.058.900,00	2.029.300,00	
SA0	Saldo (0) Nettoergebnis (21 - 22)	109.300,00	620.800,00	
230	Entnahmen von Haushaltsrücklagen	0,00	0,00	
2301	Entnahmen von Haushaltsrücklagen			
240	Zuweisung an Haushaltsrücklagen	0,00	70.000,00	
2401	Zuweisung an Haushaltsrücklagen		70.000,00	
23	Summe Haushaltsrücklagen	0,00	-70.000,00	
SA00	Nettoergebnis nach Zuweisung und Entnahmen von Haushaltsrücklagen (Saldo 0 +/- SU23)	109.300,00	550.800,00	

Finanzwirtschaft (Gruppe 9)

MVAG	Mittelverwendungs- und -aufbringungsgruppen (1. und 2. Ebene)	VA 2021	VA 2020	RA 2019
211	Erträge aus der operativen Verwaltungstätigkeit	2.726.100,00	2.850.900,00	
2111	Erträge aus eigenen Abgaben	773.100,00	1.019.900,00	
2112	Erträge aus Ertragsanteilen	1.944.000,00	1.822.000,00	
2113	Erträge aus Gebühren			
2114	Erträge aus Leistungen			
2115	Erträge aus Besitz und wirtschaftlicher Tätigkeit			
2116	Erträge aus Veräußerung und sonstige Erträge	9.000,00	9.000,00	
2117	Nicht finanzierungswirksame operative Erträge			
212	Erträge aus Transfers	110.100,00	82.500,00	
2121	Transferertrag von Trägern des öffentlichen Rechts	110.100,00	82.500,00	
2122	Transferertrag von Beteiligungen			
2123	Transferertrag von Unternehmen (mit Finanzunternehmen)			
2124	Transferertrag von Haushalten und Organisationen ohne Erwerbscharakter			
2125	Transferertrag vom Ausland			
2126	Investitions- und Tilgungszuschüsse zwischen Unternehmungen und Betrieben der Gebietskörperschaft und der Gebietskörperschaft			
2127	Nicht finanzierungswirksamer Transferertrag			
213	Finanzerträge	0,00	600,00	
2131	Erträge aus Zinsen		600,00	
2132	Erträge aus Zinsen aus derivativen Finanzinstrumenten ohne Grundgeschäft			
2133	Erträge aus Gewinnentnahmen von marktbestimmten Betrieben			
2134	Sonstige Finanzerträge			
2135	Erträge aus Dividenden/Gewinnausschüttungen			
2136	Sonstige nicht finanzierungswirksame Finanzerträge			
21	Summe Erträge	2.836.200,00	2.934.000,00	
221	Personalaufwand	0,00	400,00	
2211	Personalaufwand (Bezüge, Nebengeb., Mehrleistungen)		400,00	
2212	Gesetzlicher und freiwilliger Sozialaufwand			
2213	Sonstiger Personalaufwand			
2214	Nicht finanzierungswirksamer Personalaufwand			
222	Sachaufwand (ohne Transferaufwand)	70.100,00	90.200,00	
2221	Gebrauchs- und Verbrauchsgüter, Handelswaren			
2222	Verwaltungs- und Betriebsaufwand			

Finanzwirtschaft (Gruppe 9)

MVAG	Mittelverwendungs- und -aufbringungsgruppen (1. und 2. Ebene)	VA 2021	VA 2020	RA 2019
2223	Leasing- und Mietaufwand			
2224	Instandhaltung			
2225	Sonstiger Sachaufwand	70.100,00	90.200,00	
2226	Nicht finanzierungswirksamer Sachaufwand			
223	Transferaufwand (laufende Transfers und Kapitaltransfers)	4.600,00	4.500,00	
2231	Transferaufwand an Träger des öffentlichen Rechts	4.600,00	4.500,00	
2232	Transferaufwand an Beteiligungen			
2233	Transferaufwand an Unternehmen (mit Finanzunternehmen)			
2234	Transferaufwand an Haushalte und Organisationen ohne Erwerbscharakter			
2235	Transferaufwand an das Ausland			
2236	Investitions- und Tilgungszuschüsse zwischen Unternehmungen und Betrieben der Gebietskörperschaft und der Gebietskörperschaft			
2237	Nicht finanzierungswirksamer Transferaufwand			
224	Finanzaufwand	4.500,00	4.500,00	
2241	Zinsen aus Finanzschulden, Finanzierungsleasing, Forderungskauf und derivativen Finanzinstrumenten mit Grundgeschäft	700,00	800,00	
2242	Zinsen und sonstige Aufwendungen aus derivativen Finanzinstrumenten ohne Grundgeschäft			
2243	Gewinnentnahmen von Unternehmungen und marktbestimmten Betrieben der Gebietskörperschaft (innerhalb der Gebietskörperschaft)			
2244	Sonstiger Finanzaufwand	3.800,00	3.700,00	
2245	Nicht finanzierungswirksamer Finanzaufwand			
22	Summe Aufwendungen	79.200,00	99.600,00	
SA0	Saldo (0) Nettoergebnis (21 - 22)	2.757.000,00	2.834.400,00	
230	Entnahmen von Haushaltsrücklagen	0,00	0,00	
2301	Entnahmen von Haushaltsrücklagen			
240	Zuweisung an Haushaltsrücklagen	0,00	0,00	
2401	Zuweisung an Haushaltsrücklagen			
23	Summe Haushaltsrücklagen	0,00	0,00	
SA00	Nettoergebnis nach Zuweisung und Entnahmen von Haushaltsrücklagen (Saldo 0 +/- SU23)	2.757.000,00	2.834.400,00	

Finanzierungshaushalt Gesamt 1. Ebene (Anlage 1b)
- interne Vergütungen enthalten

MVAG	Mittelverwendungs- und -aufbringungsgruppen (1. Ebene)	VA 2021	VA 2020	RA 2019
OPERATIVE GEBARUNG				
311	Einzahlungen aus der operativen Verwaltungstätigkeit	5.011.500,00	5.473.600,00	
312	Einzahlungen aus Transfers (ohne Kapitaltransfers)	512.900,00	763.600,00	
313	Einzahlungen aus Finanzerträgen		600,00	
31	Summe Einzahlungen operative Gebarung	5.524.400,00	6.237.800,00	
321	Auszahlungen aus Personalaufwand	1.075.800,00	1.090.600,00	
322	Auszahlungen aus Sachaufwand (ohne Transferaufwand)	2.137.800,00	2.730.200,00	
323	Auszahlungen aus Transfers (ohne Kapitaltransfers)	1.295.600,00	1.226.000,00	
324	Auszahlungen aus Finanzaufwand	69.800,00	75.800,00	
32	Summe Auszahlungen operative Gebarung	4.579.000,00	5.122.600,00	
SA1	Saldo (1) Geldfluss aus der Operativen Gebarung (31 – 32)	945.400,00	1.115.200,00	
INVESTIVE GEBARUNG				
331	Einzahlungen aus der Investitionstätigkeit		150.000,00	
332	Einzahlungen aus der Rückzahlung von Darlehen sowie gewährten Vorschüssen	2.400,00	900,00	
333	Einzahlungen aus Kapitaltransfers	236.800,00	10.000,00	
33	Summe Einzahlungen investive Gebarung	239.200,00	160.900,00	
341	Auszahlungen aus der Investitionstätigkeit	661.500,00	907.100,00	
342	Auszahlungen von gewährten Darlehen sowie gewährten Vorschüssen			
343	Auszahlungen aus Kapitaltransfers	81.000,00		
34	Summe Auszahlungen investive Gebarung	742.500,00	907.100,00	
SA2	Saldo (2) Geldfluss aus der Investiven Gebarung (33 – 34)	-503.300,00	-746.200,00	
SA3	Saldo (3) Nettofinanzierungssaldo (Saldo 1 + Saldo 2)	442.100,00	369.000,00	

MVAG	Mittelverwendungs- und -aufbringungsgruppen (1. Ebene)	VA 2021	VA 2020	RA 2019
FINANZIERUNGSTÄTIGKEIT				
351	Einzahlungen aus der Aufnahme von Finanzschulden		80.000,00	
353	Einzahlungen infolge eines Kapitaltausch bei derivativen Finanzinstrumenten mit Grundgeschäft			
355	Einzahlungen aus dem Abgang von Finanzinstrumenten			
35	Summe Einzahlungen aus der Finanzierungstätigkeit	0,00	80.000,00	
361	Auszahlungen aus der Tilgung von Finanzschulden	442.100,00	441.100,00	
363	Auszahlungen infolge eines Kapitaltausch bei derivativen Finanzinstrumenten mit Grundgeschäft			
365	Auszahlungen für den Erwerb von Finanzinstrumenten			
36	Summe Auszahlungen aus der Finanzierungstätigkeit	442.100,00	441.100,00	
SA4	Saldo (4) Geldfluss aus der Finanzierungstätigkeit (35 – 36)	-442.100,00	-361.100,00	
SA5	Saldo (5) Geldfluss aus der voranschlagswirksamen Gebarung (Saldo 3 + Saldo 4)	0,00	7.900,00	

Finanzierungshaushalt Gesamt 1. und 2. Ebene (Anlage 1b)
- interne Vergütungen enthalten

MVAG	Mittelverwendungs- und aufbringungsgruppen (1. und 2. Ebene)	VA 2021	VA 2020	RA 2019
311	Einzahlungen aus der operativen Verwaltungstätigkeit	5.011.500,00	5.473.600,00	
3111	Einzahlungen aus eigenen Abgaben	773.100,00	1.019.900,00	
3112	Einzahlungen aus Ertragsanteilen	1.944.000,00	1.822.000,00	
3113	Einzahlungen aus Gebühren	1.214.400,00	1.264.800,00	
3114	Einzahlungen aus Leistungen	533.000,00	555.400,00	
3115	Einzahlungen aus Besitz und wirtschaftlicher Tätigkeit	254.900,00	252.900,00	
3116	Einzahlungen aus Veräußerung von geringwertigen Wirtschaftsgütern (GWG) und sonstige Einzahlungen	292.100,00	558.600,00	
312	Einzahlungen aus Transfers (ohne Kapitaltransfers)	512.900,00	763.600,00	
3121	Transferzahlungen von Trägern des öffentlichen Rechts	504.000,00	755.100,00	
3122	Transferzahlungen von Beteiligungen			
3123	Transferzahlungen von Unternehmen (inkl. Finanzunternehmen)			
3124	Transferzahlungen von Haushalte und Organisationen ohne Erwerbscharakter	8.900,00	8.500,00	
3125	Transferzahlungen vom Ausland			
3126	Investitions- und Tilgungszuschüsse zwischen Unternehmungen und Betrieben der Gebietskörperschaft und der Gebietskörperschaft			
313	Einzahlungen aus Finanzerträgen	0,00	600,00	
3131	Einzahlungen aus Zinserträgen		600,00	
3133	Einzahlungen aus Gewinnentnahmen von marktbestimmten Betrieben			
3134	Sonstige Einzahlungen aus Finanzerträgen			
3135	Einzahlungen aus Dividenden/Gewinnausschüttungen			
31	Summe Einzahlungen operative Gebarung	5.524.400,00	6.237.800,00	
321	Auszahlungen aus Personalaufwand	1.075.800,00	1.090.600,00	
3211	Auszahlungen für Personalaufwand Bezüge, Nebengebühren, und Mehrleistungsvergütungen)	845.300,00	869.300,00	
3212	Auszahlungen für gesetzliche und freiwillige Sozialaufwendungen	226.600,00	217.400,00	
3213	Auszahlungen aus sonstigem Personalaufwand	3.900,00	3.900,00	
322	Auszahlungen aus Sachaufwand (ohne Transferaufwand)	2.137.800,00	2.730.200,00	
3221	Auszahlungen für Gebrauchs- und Verbrauchsgüter, Handelswaren	155.700,00	149.700,00	
3222	Auszahlungen für Verwaltungs- und Betriebsaufwand	235.100,00	248.700,00	
3223	Auszahlungen für Leasing- und Mietaufwand	1.500,00	4.500,00	
3224	Auszahlungen für Instandhaltung	701.200,00	914.000,00	
3225	Sonstige Auszahlungen aus Sachaufwand	1.044.300,00	1.413.300,00	
323	Auszahlungen aus Transfers (ohne Kapitaltransfers)	1.295.600,00	1.226.000,00	
3231	Transferzahlungen an Träger des öffentlichen Rechts	1.176.200,00	1.106.200,00	
3232	Transferzahlungen an Beteiligungen			
3233	Transferzahlungen an Unternehmen (inkl. Finanzunternehmen)	47.900,00	47.600,00	
3234	Transferzahlungen an Haushalte und Organisationen ohne Erwerbscharakter	71.500,00	72.200,00	

MVAG	Mittelverwendungs- und aufbringungsgruppen (1. und 2. Ebene)	VA 2021	VA 2020	RA 2019
3235	Transferzahlungen an das Ausland			
3236	Investitions- und Tilgungszuschüsse zwischen Unternehmungen und Betrieben der Gebietskörperschaft und der Gebietskörperschaft			
324	Auszahlungen aus Finanzaufwand	69.800,00	75.800,00	
3241	Auszahlungen für Zinsaufwand, für Finanzierungsleasing, für Forderungskauf, für Finanzschulden und derivative Finanzinstrumente m	66.000,00	72.100,00	
3242	Auszahlungen für Zinsen aus derivativen Finanzinstrumenten ohne Grundgeschäft			
3243	Auszahlung aus Gewinnentnahmen von marktbestimmten Betrieben			
3244	Sonstige Auszahlungen aus Finanzaufwendungen	3.800,00	3.700,00	
32	Summe Auszahlungen operative Gebarung	4.579.000,00	5.122.600,00	
SA1	Saldo (1) Geldfluss aus der Operativen Gebarung (31 – 32)	945.400,00	1.115.200,00	
331	Einzahlungen aus der Investitionstätigkeit	0,00	150.000,00	
3311	Einzahlungen aus der Veräußerung von immateriellem Vermögen			
3312	Einzahlungen aus der Veräußerung von Grundstücken und Grundstückseinrichtungen			
3313	Einzahlungen aus der Veräußerung von Gebäuden und Bauten		150.000,00	
3314	Einzahlungen aus der Veräußerung von technischen Anlagen, Fahrzeuge und Maschinen			
3315	Einzahlungen aus der Veräußerung von Amts-, Betriebs- und Geschäftsausstattung			
3316	Einzahlungen aus der Veräußerung von Kulturgütern			
3317	Einzahlungen aus der Veräußerung von Beteiligungen			
332	Einzahlungen aus der Rückzahlung von Darlehen sowie gewährten Vorschüssen	2.400,00	900,00	
3321	Einzahlungen aus Darlehen an Träger des öffentlichen Rechts			
3322	Einzahlungen aus Darlehen an Beteiligungen			
3323	Einzahlungen aus Darlehen an Unternehmen und Haushalte			
3325	Einzahlungen aus Vorschüssen und Anzahlungen	2.400,00	900,00	
333	Einzahlungen aus Kapitaltransfers	236.800,00	10.000,00	
3331	Kapitaltransferzahlungen von Trägern des öffentlichen Rechts	149.800,00	10.000,00	
3332	Kapitaltransferzahlungen von Beteiligungen			
3333	Kapitaltransferzahlungen von Unternehmen			
3334	Kapitaltransferzahlungen von Haushalten und Organisationen ohne Erwerbscharakter	87.000,00		
3335	Kapitaltransferzahlungen vom Ausland			
33	Summe Einzahlungen investive Gebarung	239.200,00	160.900,00	
341	Auszahlungen aus der Investitionstätigkeit	661.500,00	907.100,00	
3411	Auszahlungen für den Erwerb von immateriellem Vermögen			
3412	Auszahlungen für den Erwerb von Grundstücken und Grundstückseinrichtungen	354.600,00	554.400,00	
3413	Auszahlungen für den Erwerb von Gebäuden und Bauten	150.000,00	146.800,00	
3414	Auszahlungen für den Erwerb von technischen Anlagen, Fahrzeuge und Maschinen	137.900,00	150.700,00	

MVAG	Mittelverwendungs- und aufbringungsgruppen (1. und 2. Ebene)	VA 2021	VA 2020	RA 2019
3415	Auszahlungen für den Erwerb von Amts-, Betriebs- und Geschäftsausstattung	19.000,00	55.200,00	
3416	Auszahlungen für den Erwerb von Kulturgütern			
3417	Auszahlungen für den Erwerb von Beteiligungen			
342	Auszahlungen von gewährten Darlehen sowie gewährten Vorschüssen	0,00	0,00	
3421	Auszahlung von Darlehen an Träger des öffentlichen Rechts			
3422	Auszahlung von Darlehen an Beteiligungen			
3423	Auszahlung von Darlehen an Unternehmen und Haushalte			
3425	Auszahlungen von Vorschüssen und Anzahlungen			
343	Auszahlungen aus Kapitaltransfers	81.000,00	0,00	
3431	Kapitaltransferzahlungen an Träger des öffentlichen Rechts	81.000,00		
3432	Kapitaltransferzahlungen an Beteiligungen			
3433	Kapitaltransferzahlungen an Unternehmen (Finanzunternehmen)			
3434	Kapitaltransferzahlungen an Haushalte und Organisationen ohne Erwerbscharakter			
3435	Kapitaltransferzahlungen an das Ausland			
34	Summe Auszahlungen investive Gebarung	742.500,00	907.100,00	
SA2	Saldo (2) Geldfluss aus der Investiven Gebarung (33 – 34)	-503.300,00	-746.200,00	
SA3	Saldo (3) Nettofinanzierungssaldo (Saldo 1 + Saldo 2)	442.100,00	369.000,00	
351	Einzahlungen aus der Aufnahme von Finanzschulden	0,00	80.000,00	
3511	Einzahlungen aus empfangenen Darlehen von öffentlichen Körperschaften und Rechtsträgern			
3512	Einzahlungen aus empfangenen Darlehen von Beteiligungen			
3513	Einzahlungen aus empfangenen Darlehen von Unternehmen und privaten Haushalten			
3514	Einzahlungen aus Finanzschulden (Finanzunternehmen)		80.000,00	
353	Einzahlungen infolge eines Kapitaltausch bei derivativen Finanzinstrumenten mit Grundgeschäft	0,00	0,00	
3530	Einzahlungen infolge eines Kapitaltausch bei derivativen Finanzinstrumenten mit Grundgeschäft			
355	Einzahlungen aus dem Abgang von Finanzinstrumenten	0,00	0,00	
3550	Einzahlungen aus dem Abgang von Finanzinstrumenten			
35	Summe Einzahlungen aus der Finanzierungstätigkeit	0,00	80.000,00	
361	Auszahlungen aus der Tilgung von Finanzschulden	442.100,00	441.100,00	
3611	Auszahlungen aus empfangenen Darlehen von öffentlichen Körperschaften und Rechtsträgern	187.800,00	184.900,00	
3612	Auszahlungen aus empfangenen Darlehen von Beteiligungen			
3613	Auszahlungen aus empfangenen Darlehen von Unternehmen und privaten Haushalten			
3614	Auszahlungen aus Finanzschulden	254.300,00	256.200,00	

MVAG	Mittelverwendungs- und aufbringungsgruppen (1. und 2. Ebene)	VA 2021	VA 2020	RA 2019
3615	Auszahlung aus der Rückzahlung von Leasingverbindlichkeiten			
363	Auszahlungen infolge eines Kapitaltausch bei derivativen Finanzinstrumenten mit Grundgeschäft	0,00	0,00	
3630	Auszahlungen infolge eines Kapitaltausch bei derivativen Finanzinstrumenten mit Grundgeschäft			
365	Auszahlungen für den Erwerb von Finanzinstrumenten	0,00	0,00	
3650	Auszahlungen für den Erwerb von Finanzinstrumenten			
36	Summe Auszahlungen aus der Finanzierungstätigkeit	442.100,00	441.100,00	
SA4	Saldo (4) Geldfluss aus der Finanzierungstätigkeit (35 – 36)	-442.100,00	-361.100,00	
SA5	Saldo (5) Geldfluss aus der voranschlagswirksamen Gebarung (Saldo 3 + Saldo 4)	0,00	7.900,00	

Finanzierungshaushalt Bereichsbudget 1. und 2. Ebene
(Anlage 1b)

Vertretungskörper und allgemeine Verwaltung (Gruppe 0)

MVAG	Mittelverwendungs- und aufbringungsgruppen (1. und 2. Ebene)	VA 2021	VA 2020	RA 2019
311	Einzahlungen aus der operativen Verwaltungstätigkeit	224.000,00	244.200,00	
3111	Einzahlungen aus eigenen Abgaben			
3112	Einzahlungen aus Ertragsanteilen			
3113	Einzahlungen aus Gebühren			
3114	Einzahlungen aus Leistungen	214.100,00	234.500,00	
3115	Einzahlungen aus Besitz und wirtschaftlicher Tätigkeit	9.800,00	9.600,00	
3116	Einzahlungen aus Veräußerung von geringwertigen Wirtschaftsgütern (GWG) und sonstige Einzahlungen	100,00	100,00	
312	Einzahlungen aus Transfers (ohne Kapitaltransfers)	0,00	0,00	
3121	Transferzahlungen von Trägern des öffentlichen Rechts			
3122	Transferzahlungen von Beteiligungen			
3123	Transferzahlungen von Unternehmen (inkl. Finanzunternehmen)			
3124	Transferzahlungen von Haushalte und Organisationen ohne Erwerbscharakter			
3125	Transferzahlungen vom Ausland			
3126	Investitions- und Tilgungszuschüsse zwischen Unternehmungen und Betrieben der Gebietskörperschaft und der Gebietskörperschaft			
313	Einzahlungen aus Finanzerträgen	0,00	0,00	
3131	Einzahlungen aus Zinserträgen			
3133	Einzahlungen aus Gewinnentnahmen von marktbestimmten Betrieben			
3134	Sonstige Einzahlungen aus Finanzerträgen			
3135	Einzahlungen aus Dividenden/Gewinnausschüttungen			
31	Summe Einzahlungen operative Gebarung	224.000,00	244.200,00	
321	Auszahlungen aus Personalaufwand	410.000,00	388.700,00	
3211	Auszahlungen für Personalaufwand Bezüge, Nebengebühren, und Mehrleistungsvergütungen)	318.100,00	305.700,00	
3212	Auszahlungen für gesetzliche und freiwillige Sozialaufwendungen	91.900,00	83.000,00	
3213	Auszahlungen aus sonstigem Personalaufwand			
322	Auszahlungen aus Sachaufwand (ohne Transferaufwand)	343.500,00	479.100,00	
3221	Auszahlungen für Gebrauchs- und Verbrauchsgüter, Handelswaren	39.700,00	54.200,00	
3222	Auszahlungen für Verwaltungs- und Betriebsaufwand	80.300,00	77.600,00	
3223	Auszahlungen für Leasing- und Mietaufwand			
3224	Auszahlungen für Instandhaltung	73.000,00	162.500,00	
3225	Sonstige Auszahlungen aus Sachaufwand	150.500,00	184.800,00	
323	Auszahlungen aus Transfers (ohne Kapitaltransfers)	65.500,00	63.400,00	
3231	Transferzahlungen an Träger des öffentlichen Rechts	19.400,00	18.300,00	
3232	Transferzahlungen an Beteiligungen			
3233	Transferzahlungen an Unternehmen (inkl. Finanzunternehmen)	44.300,00	44.100,00	

Vertretungskörper und allgemeine Verwaltung (Gruppe 0)

MVAG	Mittelverwendungs- und aufbringungsgruppen (1. und 2. Ebene)	VA 2021	VA 2020	RA 2019
3234	Transferzahlungen an Haushalte und Organisationen ohne Erwerbscharakter	1.800,00	1.000,00	
3235	Transferzahlungen an das Ausland			
3236	Investitions- und Tilgungszuschüsse zwischen Unternehmungen und Betrieben der Gebietskörperschaft und der Gebietskörperschaft			
324	Auszahlungen aus Finanzaufwand	0,00	0,00	
3241	Auszahlungen für Zinsaufwand, für Finanzierungsleasing, für Forderungskauf, für Finanzschulden und derivative Finanzinstrumente m			
3242	Auszahlungen für Zinsen aus derivativen Finanzinstrumenten ohne Grundgeschäft			
3243	Auszahlung aus Gewinnentnahmen von marktbestimmten Betrieben			
3244	Sonstige Auszahlungen aus Finanzaufwendungen			
32	Summe Auszahlungen operative Gebarung	819.000,00	931.200,00	
SA1	Saldo (1) Geldfluss aus der Operativen Gebarung (31 – 32)	-595.000,00	-687.000,00	
331	Einzahlungen aus der Investitionstätigkeit	0,00	0,00	
3311	Einzahlungen aus der Veräußerung von immateriellem Vermögen			
3312	Einzahlungen aus der Veräußerung von Grundstücken und Grundstückeinrichtungen			
3313	Einzahlungen aus der Veräußerung von Gebäuden und Bauten			
3314	Einzahlungen aus der Veräußerung von technischen Anlagen, Fahrzeuge und Maschinen			
3315	Einzahlungen aus der Veräußerung von Amts-, Betriebs- und Geschäftsausstattung			
3316	Einzahlungen aus der Veräußerung von Kulturgütern			
3317	Einzahlungen aus der Veräußerung von Beteiligungen			
332	Einzahlungen aus der Rückzahlung von Darlehen sowie gewährten Vorschüssen	2.400,00	900,00	
3321	Einzahlungen aus Darlehen an Träger des öffentlichen Rechts			
3322	Einzahlungen aus Darlehen an Beteiligungen			
3323	Einzahlungen aus Darlehen an Unternehmen und Haushalte			
3325	Einzahlungen aus Vorschüssen und Anzahlungen	2.400,00	900,00	
333	Einzahlungen aus Kapitaltransfers	0,00	0,00	
3331	Kapitaltransferzahlungen von Trägern des öffentlichen Rechts			
3332	Kapitaltransferzahlungen von Beteiligungen			
3333	Kapitaltransferzahlungen von Unternehmen			
3334	Kapitaltransferzahlungen von Haushalten und Organisationen ohne Erwerbscharakter			
3335	Kapitaltransferzahlungen vom Ausland			
33	Summe Einzahlungen investive Gebarung	2.400,00	900,00	
341	Auszahlungen aus der Investitionstätigkeit	20.600,00	73.100,00	
3411	Auszahlungen für den Erwerb von immateriellem Vermögen			
3412	Auszahlungen für den Erwerb von Grundstücken und Grundstückseinrichtungen			

Vertretungskörper und allgemeine Verwaltung (Gruppe 0)

MVAG	Mittelverwendungs- und aufbringungsgruppen (1. und 2. Ebene)	VA 2021	VA 2020	RA 2019
3413	Auszahlungen für den Erwerb von Gebäuden und Bauten		26.000,00	
3414	Auszahlungen für den Erwerb von technischen Anlagen, Fahrzeuge und Maschinen	10.000,00	28.500,00	
3415	Auszahlungen für den Erwerb von Amts-, Betriebs- und Geschäftsausstattung	10.600,00	18.600,00	
3416	Auszahlungen für den Erwerb von Kulturgütern			
3417	Auszahlungen für den Erwerb von Beteiligungen			
342	Auszahlungen von gewährten Darlehen sowie gewährten Vorschüssen	0,00	0,00	
3421	Auszahlung von Darlehen an Träger des öffentlichen Rechts			
3422	Auszahlung von Darlehen an Beteiligungen			
3423	Auszahlung von Darlehen an Unternehmen und Haushalte			
3425	Auszahlungen von Vorschüssen und Anzahlungen			
343	Auszahlungen aus Kapitaltransfers	0,00	0,00	
3431	Kapitaltransferzahlungen an Träger des öffentlichen Rechts			
3432	Kapitaltransferzahlungen an Beteiligungen			
3433	Kapitaltransferzahlungen an Unternehmen (Finanzunternehmen)			
3434	Kapitaltransferzahlungen an Haushalte und Organisationen ohne Erwerbscharakter			
3435	Kapitaltransferzahlungen an das Ausland			
34	Summe Auszahlungen investive Gebarung	20.600,00	73.100,00	
SA2	Saldo (2) Geldfluss aus der Investiven Gebarung (33 – 34)	-18.200,00	-72.200,00	
SA3	Saldo (3) Nettofinanzierungssaldo (Saldo 1 + Saldo 2)	-613.200,00	-759.200,00	
351	Einzahlungen aus der Aufnahme von Finanzschulden	0,00	0,00	
3511	Einzahlungen aus empfangenen Darlehen von öffentlichen Körperschaften und Rechtsträgern			
3512	Einzahlungen aus empfangenen Darlehen von Beteiligungen			
3513	Einzahlungen aus empfangenen Darlehen von Unternehmen und privaten Haushalten			
3514	Einzahlungen aus Finanzschulden (Finanzunternehmen)			
353	Einzahlungen infolge eines Kapitaltausch bei derivativen Finanzinstrumenten mit Grundgeschäft	0,00	0,00	
3530	Einzahlungen infolge eines Kapitaltausch bei derivativen Finanzinstrumenten mit Grundgeschäft			
355	Einzahlungen aus dem Abgang von Finanzinstrumenten	0,00	0,00	
3550	Einzahlungen aus dem Abgang von Finanzinstrumenten			
35	Summe Einzahlungen aus der Finanzierungstätigkeit	0,00	0,00	
361	Auszahlungen aus der Tilgung von Finanzschulden	0,00	0,00	
3611	Auszahlungen aus empfangenen Darlehen von öffentlichen Körperschaften und Rechtsträgern			

Vertretungskörper und allgemeine Verwaltung (Gruppe 0)

MVAG	Mittelverwendungs- und aufbringungsgruppen (1. und 2. Ebene)	VA 2021	VA 2020	RA 2019
3612	Auszahlungen aus empfangenen Darlehen von Beteiligungen			
3613	Auszahlungen aus empfangenen Darlehen von Unternehmen und privaten Haushalten			
3614	Auszahlungen aus Finanzschulden			
3615	Auszahlung aus der Rückzahlung von Leasingverbindlichkeiten			
363	Auszahlungen infolge eines Kapitaltausch bei derivativen Finanzinstrumenten mit Grundgeschäft	0,00	0,00	
3630	Auszahlungen infolge eines Kapitaltausch bei derivativen Finanzinstrumenten mit Grundgeschäft			
365	Auszahlungen für den Erwerb von Finanzinstrumenten	0,00	0,00	
3650	Auszahlungen für den Erwerb von Finanzinstrumenten			
36	Summe Auszahlungen aus der Finanzierungstätigkeit	0,00	0,00	
SA4	Saldo (4) Geldfluss aus der Finanzierungstätigkeit (35 – 36)	0,00	0,00	
SA5	Saldo (5) Geldfluss aus der voranschlagswirksamen Gebarung (Saldo 3 + Saldo 4)	-613.200,00	-759.200,00	

Öffentliche Ordnung und Sicherheit (Gruppe 1)

MVAG	Mittelverwendungs- und aufbringungsgruppen (1. und 2. Ebene)	VA 2021	VA 2020	RA 2019
311	Einzahlungen aus der operativen Verwaltungstätigkeit	60.500,00	25.600,00	
3111	Einzahlungen aus eigenen Abgaben			
3112	Einzahlungen aus Ertragsanteilen			
3113	Einzahlungen aus Gebühren			
3114	Einzahlungen aus Leistungen	12.500,00	12.500,00	
3115	Einzahlungen aus Besitz und wirtschaftlicher Tätigkeit	13.000,00	13.000,00	
3116	Einzahlungen aus Veräußerung von geringwertigen Wirtschaftsgütern (GWG) und sonstige Einzahlungen	35.000,00	100,00	
312	Einzahlungen aus Transfers (ohne Kapitaltransfers)	53.700,00	53.700,00	
3121	Transferzahlungen von Trägern des öffentlichen Rechts	53.700,00	53.700,00	
3122	Transferzahlungen von Beteiligungen			
3123	Transferzahlungen von Unternehmen (inkl. Finanzunternehmen)			
3124	Transferzahlungen von Haushalte und Organisationen ohne Erwerbscharakter			
3125	Transferzahlungen vom Ausland			
3126	Investitions- und Tilgungszuschüsse zwischen Unternehmungen und Betrieben der Gebietskörperschaft und der Gebietskörperschaft			
313	Einzahlungen aus Finanzerträgen	0,00	0,00	
3131	Einzahlungen aus Zinserträgen			
3133	Einzahlungen aus Gewinnentnahmen von marktbestimmten Betrieben			
3134	Sonstige Einzahlungen aus Finanzerträgen			
3135	Einzahlungen aus Dividenden/Gewinnausschüttungen			
31	Summe Einzahlungen operative Gebarung	114.200,00	79.300,00	
321	Auszahlungen aus Personalaufwand	0,00	0,00	
3211	Auszahlungen für Personalaufwand Bezüge, Nebengebühren, und Mehrleistungsvergütungen)			
3212	Auszahlungen für gesetzliche und freiwillige Sozialaufwendungen			
3213	Auszahlungen aus sonstigem Personalaufwand			
322	Auszahlungen aus Sachaufwand (ohne Transferaufwand)	43.200,00	64.400,00	
3221	Auszahlungen für Gebrauchs- und Verbrauchsgüter, Handelswaren	100,00	100,00	
3222	Auszahlungen für Verwaltungs- und Betriebsaufwand	33.000,00	36.000,00	
3223	Auszahlungen für Leasing- und Mietaufwand			
3224	Auszahlungen für Instandhaltung	8.100,00	23.500,00	
3225	Sonstige Auszahlungen aus Sachaufwand	2.000,00	4.800,00	
323	Auszahlungen aus Transfers (ohne Kapitaltransfers)	11.900,00	12.000,00	
3231	Transferzahlungen an Träger des öffentlichen Rechts	11.900,00	12.000,00	
3232	Transferzahlungen an Beteiligungen			
3233	Transferzahlungen an Unternehmen (inkl. Finanzunternehmen)			

Öffentliche Ordnung und Sicherheit (Gruppe 1)

MVAG	Mittelverwendungs- und aufbringungsgruppen (1. und 2. Ebene)	VA 2021	VA 2020	RA 2019
3234	Transferzahlungen an Haushalte und Organisationen ohne Erwerbscharakter			
3235	Transferzahlungen an das Ausland			
3236	Investitions- und Tilgungszuschüsse zwischen Unternehmungen und Betrieben der Gebietskörperschaft und der Gebietskörperschaft			
324	Auszahlungen aus Finanzaufwand	3.900,00	4.300,00	
3241	Auszahlungen für Zinsaufwand, für Finanzierungsleasing, für Forderungskauf, für Finanzschulden und derivative Finanzinstrumente m	3.900,00	4.300,00	
3242	Auszahlungen für Zinsen aus derivativen Finanzinstrumenten ohne Grundgeschäft			
3243	Auszahlung aus Gewinnentnahmen von marktbestimmten Betrieben			
3244	Sonstige Auszahlungen aus Finanzaufwendungen			
32	Summe Auszahlungen operative Gebarung	59.000,00	80.700,00	
SA1	Saldo (1) Geldfluss aus der Operativen Gebarung (31 – 32)	55.200,00	-1.400,00	
331	Einzahlungen aus der Investitionstätigkeit	0,00	0,00	
3311	Einzahlungen aus der Veräußerung von immateriellem Vermögen			
3312	Einzahlungen aus der Veräußerung von Grundstücken und Grundstückeinrichtungen			
3313	Einzahlungen aus der Veräußerung von Gebäuden und Bauten			
3314	Einzahlungen aus der Veräußerung von technischen Anlagen, Fahrzeuge und Maschinen			
3315	Einzahlungen aus der Veräußerung von Amts-, Betriebs- und Geschäftsausstattung			
3316	Einzahlungen aus der Veräußerung von Kulturgütern			
3317	Einzahlungen aus der Veräußerung von Beteiligungen			
332	Einzahlungen aus der Rückzahlung von Darlehen sowie gewährten Vorschüssen	0,00	0,00	
3321	Einzahlungen aus Darlehen an Träger des öffentlichen Rechts			
3322	Einzahlungen aus Darlehen an Beteiligungen			
3323	Einzahlungen aus Darlehen an Unternehmen und Haushalte			
3325	Einzahlungen aus Vorschüssen und Anzahlungen			
333	Einzahlungen aus Kapitaltransfers	0,00	0,00	
3331	Kapitaltransferzahlungen von Trägern des öffentlichen Rechts			
3332	Kapitaltransferzahlungen von Beteiligungen			
3333	Kapitaltransferzahlungen von Unternehmen			
3334	Kapitaltransferzahlungen von Haushalten und Organisationen ohne Erwerbscharakter			
3335	Kapitaltransferzahlungen vom Ausland			
33	Summe Einzahlungen investive Gebarung	0,00	0,00	
341	Auszahlungen aus der Investitionstätigkeit	0,00	0,00	
3411	Auszahlungen für den Erwerb von immateriellem Vermögen			
3412	Auszahlungen für den Erwerb von Grundstücken und Grundstückseinrichtungen			

Öffentliche Ordnung und Sicherheit (Gruppe 1)

MVAG	Mittelverwendungs- und aufbringungsgruppen (1. und 2. Ebene)	VA 2021	VA 2020	RA 2019
3413	Auszahlungen für den Erwerb von Gebäuden und Bauten			
3414	Auszahlungen für den Erwerb von technischen Anlagen, Fahrzeuge und Maschinen			
3415	Auszahlungen für den Erwerb von Amts-, Betriebs- und Geschäftsausstattung			
3416	Auszahlungen für den Erwerb von Kulturgütern			
3417	Auszahlungen für den Erwerb von Beteiligungen			
342	Auszahlungen von gewährten Darlehen sowie gewährten Vorschüssen	0,00	0,00	
3421	Auszahlung von Darlehen an Träger des öffentlichen Rechts			
3422	Auszahlung von Darlehen an Beteiligungen			
3423	Auszahlung von Darlehen an Unternehmen und Haushalte			
3425	Auszahlungen von Vorschüssen und Anzahlungen			
343	Auszahlungen aus Kapitaltransfers	81.000,00	0,00	
3431	Kapitaltransferzahlungen an Träger des öffentlichen Rechts	81.000,00		
3432	Kapitaltransferzahlungen an Beteiligungen			
3433	Kapitaltransferzahlungen an Unternehmen (Finanzunternehmen)			
3434	Kapitaltransferzahlungen an Haushalte und Organisationen ohne Erwerbscharakter			
3435	Kapitaltransferzahlungen an das Ausland			
34	Summe Auszahlungen investive Gebarung	81.000,00	0,00	
SA2	Saldo (2) Geldfluss aus der Investiven Gebarung (33 – 34)	-81.000,00	0,00	
SA3	Saldo (3) Nettofinanzierungssaldo (Saldo 1 + Saldo 2)	-25.800,00	-1.400,00	
351	Einzahlungen aus der Aufnahme von Finanzschulden	0,00	0,00	
3511	Einzahlungen aus empfangenen Darlehen von öffentlichen Körperschaften und Rechtsträgern			
3512	Einzahlungen aus empfangenen Darlehen von Beteiligungen			
3513	Einzahlungen aus empfangenen Darlehen von Unternehmen und privaten Haushalten			
3514	Einzahlungen aus Finanzschulden (Finanzunternehmen)			
353	Einzahlungen infolge eines Kapitaltausch bei derivativen Finanzinstrumenten mit Grundgeschäft	0,00	0,00	
3530	Einzahlungen infolge eines Kapitaltausch bei derivativen Finanzinstrumenten mit Grundgeschäft			
355	Einzahlungen aus dem Abgang von Finanzinstrumenten	0,00	0,00	
3550	Einzahlungen aus dem Abgang von Finanzinstrumenten			
35	Summe Einzahlungen aus der Finanzierungstätigkeit	0,00	0,00	
361	Auszahlungen aus der Tilgung von Finanzschulden	33.400,00	36.500,00	
3611	Auszahlungen aus empfangenen Darlehen von öffentlichen Körperschaften und Rechtsträgern			

Öffentliche Ordnung und Sicherheit (Gruppe 1)

MVAG	Mittelverwendungs- und aufbringungsgruppen (1. und 2. Ebene)	VA 2021	VA 2020	RA 2019
3612	Auszahlungen aus empfangenen Darlehen von Beteiligungen			
3613	Auszahlungen aus empfangenen Darlehen von Unternehmen und privaten Haushalten			
3614	Auszahlungen aus Finanzschulden	33.400,00	36.500,00	
3615	Auszahlung aus der Rückzahlung von Leasingverbindlichkeiten			
363	Auszahlungen infolge eines Kapitaltausch bei derivativen Finanzinstrumenten mit Grundgeschäft	0,00	0,00	
3630	Auszahlungen infolge eines Kapitaltausch bei derivativen Finanzinstrumenten mit Grundgeschäft			
365	Auszahlungen für den Erwerb von Finanzinstrumenten	0,00	0,00	
3650	Auszahlungen für den Erwerb von Finanzinstrumenten			
36	Summe Auszahlungen aus der Finanzierungstätigkeit	33.400,00	36.500,00	
SA4	Saldo (4) Geldfluss aus der Finanzierungstätigkeit (35 – 36)	-33.400,00	-36.500,00	
SA5	Saldo (5) Geldfluss aus der voranschlagswirksamen Gebarung (Saldo 3 + Saldo 4)	-59.200,00	-37.900,00	

Unterricht, Erziehung, Sport und Wissenschaft (Gruppe 2)

MVAG	Mittelverwendungs- und aufbringungsgruppen (1. und 2. Ebene)	VA 2021	VA 2020	RA 2019
311	Einzahlungen aus der operativen Verwaltungstätigkeit	84.200,00	83.700,00	
3111	Einzahlungen aus eigenen Abgaben			
3112	Einzahlungen aus Ertragsanteilen			
3113	Einzahlungen aus Gebühren	32.900,00	32.100,00	
3114	Einzahlungen aus Leistungen	46.700,00	46.500,00	
3115	Einzahlungen aus Besitz und wirtschaftlicher Tätigkeit	600,00	600,00	
3116	Einzahlungen aus Veräußerung von geringwertigen Wirtschaftsgütern (GWG) und sonstige Einzahlungen	4.000,00	4.500,00	
312	Einzahlungen aus Transfers (ohne Kapitaltransfers)	800,00	1.000,00	
3121	Transferzahlungen von Trägern des öffentlichen Rechts	800,00	1.000,00	
3122	Transferzahlungen von Beteiligungen			
3123	Transferzahlungen von Unternehmen (inkl. Finanzunternehmen)			
3124	Transferzahlungen von Haushalte und Organisationen ohne Erwerbscharakter			
3125	Transferzahlungen vom Ausland			
3126	Investitions- und Tilgungszuschüsse zwischen Unternehmungen und Betrieben der Gebietskörperschaft und der Gebietskörperschaft			
313	Einzahlungen aus Finanzerträgen	0,00	0,00	
3131	Einzahlungen aus Zinserträgen			
3133	Einzahlungen aus Gewinnentnahmen von marktbestimmten Betrieben			
3134	Sonstige Einzahlungen aus Finanzerträgen			
3135	Einzahlungen aus Dividenden/Gewinnausschüttungen			
31	Summe Einzahlungen operative Gebarung	85.000,00	84.700,00	
321	Auszahlungen aus Personalaufwand	344.000,00	314.900,00	
3211	Auszahlungen für Personalaufwand Bezüge, Nebengebühren, und Mehrleistungsvergütungen)	271.200,00	248.000,00	
3212	Auszahlungen für gesetzliche und freiwillige Sozialaufwendungen	68.900,00	63.000,00	
3213	Auszahlungen aus sonstigem Personalaufwand	3.900,00	3.900,00	
322	Auszahlungen aus Sachaufwand (ohne Transferaufwand)	318.600,00	381.900,00	
3221	Auszahlungen für Gebrauchs- und Verbrauchsgüter, Handelswaren	68.700,00	65.900,00	
3222	Auszahlungen für Verwaltungs- und Betriebsaufwand	23.800,00	35.400,00	
3223	Auszahlungen für Leasing- und Mietaufwand			
3224	Auszahlungen für Instandhaltung	34.800,00	58.100,00	
3225	Sonstige Auszahlungen aus Sachaufwand	191.300,00	222.500,00	
323	Auszahlungen aus Transfers (ohne Kapitaltransfers)	18.700,00	18.300,00	
3231	Transferzahlungen an Träger des öffentlichen Rechts			
3232	Transferzahlungen an Beteiligungen			
3233	Transferzahlungen an Unternehmen (inkl. Finanzunternehmen)			

Unterricht, Erziehung, Sport und Wissenschaft (Gruppe 2)

MVAG	Mittelverwendungs- und aufbringungsgruppen (1. und 2. Ebene)	VA 2021	VA 2020	RA 2019
3234	Transferzahlungen an Haushalte und Organisationen ohne Erwerbscharakter	18.700,00	18.300,00	
3235	Transferzahlungen an das Ausland			
3236	Investitions- und Tilgungszuschüsse zwischen Unternehmungen und Betrieben der Gebietskörperschaft und der Gebietskörperschaft			
324	Auszahlungen aus Finanzaufwand	1.400,00	1.700,00	
3241	Auszahlungen für Zinsaufwand, für Finanzierungsleasing, für Forderungskauf, für Finanzschulden und derivative Finanzinstrumente m	1.400,00	1.700,00	
3242	Auszahlungen für Zinsen aus derivativen Finanzinstrumenten ohne Grundgeschäft			
3243	Auszahlung aus Gewinnentnahmen von marktbestimmten Betrieben			
3244	Sonstige Auszahlungen aus Finanzaufwendungen			
32	Summe Auszahlungen operative Gebarung	682.700,00	716.800,00	
SA1	Saldo (1) Geldfluss aus der Operativen Gebarung (31 – 32)	-597.700,00	-632.100,00	
331	Einzahlungen aus der Investitionstätigkeit	0,00	0,00	
3311	Einzahlungen aus der Veräußerung von immateriellem Vermögen			
3312	Einzahlungen aus der Veräußerung von Grundstücken und Grundstückeinrichtungen			
3313	Einzahlungen aus der Veräußerung von Gebäuden und Bauten			
3314	Einzahlungen aus der Veräußerung von technischen Anlagen, Fahrzeuge und Maschinen			
3315	Einzahlungen aus der Veräußerung von Amts-, Betriebs- und Geschäftsausstattung			
3316	Einzahlungen aus der Veräußerung von Kulturgütern			
3317	Einzahlungen aus der Veräußerung von Beteiligungen			
332	Einzahlungen aus der Rückzahlung von Darlehen sowie gewährten Vorschüssen	0,00	0,00	
3321	Einzahlungen aus Darlehen an Träger des öffentlichen Rechts			
3322	Einzahlungen aus Darlehen an Beteiligungen			
3323	Einzahlungen aus Darlehen an Unternehmen und Haushalte			
3325	Einzahlungen aus Vorschüssen und Anzahlungen			
333	Einzahlungen aus Kapitaltransfers	0,00	0,00	
3331	Kapitaltransferzahlungen von Trägern des öffentlichen Rechts			
3332	Kapitaltransferzahlungen von Beteiligungen			
3333	Kapitaltransferzahlungen von Unternehmen			
3334	Kapitaltransferzahlungen von Haushalten und Organisationen ohne Erwerbscharakter			
3335	Kapitaltransferzahlungen vom Ausland			
33	Summe Einzahlungen investive Gebarung	0,00	0,00	
341	Auszahlungen aus der Investitionstätigkeit	50.400,00	36.500,00	
3411	Auszahlungen für den Erwerb von immateriellem Vermögen			
3412	Auszahlungen für den Erwerb von Grundstücken und Grundstückseinrichtungen			

Unterricht, Erziehung, Sport und Wissenschaft (Gruppe 2)

MVAG	Mittelverwendungs- und aufbringungsgruppen (1. und 2. Ebene)	VA 2021	VA 2020	RA 2019
3413	Auszahlungen für den Erwerb von Gebäuden und Bauten			
3414	Auszahlungen für den Erwerb von technischen Anlagen, Fahrzeuge und Maschinen	42.000,00		
3415	Auszahlungen für den Erwerb von Amts-, Betriebs- und Geschäftsausstattung	8.400,00	36.500,00	
3416	Auszahlungen für den Erwerb von Kulturgütern			
3417	Auszahlungen für den Erwerb von Beteiligungen			
342	Auszahlungen von gewährten Darlehen sowie gewährten Vorschüssen	0,00	0,00	
3421	Auszahlung von Darlehen an Träger des öffentlichen Rechts			
3422	Auszahlung von Darlehen an Beteiligungen			
3423	Auszahlung von Darlehen an Unternehmen und Haushalte			
3425	Auszahlungen von Vorschüssen und Anzahlungen			
343	Auszahlungen aus Kapitaltransfers	0,00	0,00	
3431	Kapitaltransferzahlungen an Träger des öffentlichen Rechts			
3432	Kapitaltransferzahlungen an Beteiligungen			
3433	Kapitaltransferzahlungen an Unternehmen (Finanzunternehmen)			
3434	Kapitaltransferzahlungen an Haushalte und Organisationen ohne Erwerbscharakter			
3435	Kapitaltransferzahlungen an das Ausland			
34	Summe Auszahlungen investive Gebarung	50.400,00	36.500,00	
SA2	Saldo (2) Geldfluss aus der Investiven Gebarung (33 – 34)	-50.400,00	-36.500,00	
SA3	Saldo (3) Nettofinanzierungssaldo (Saldo 1 + Saldo 2)	-648.100,00	-668.600,00	
351	Einzahlungen aus der Aufnahme von Finanzschulden	0,00	0,00	
3511	Einzahlungen aus empfangenen Darlehen von öffentlichen Körperschaften und Rechtsträgern			
3512	Einzahlungen aus empfangenen Darlehen von Beteiligungen			
3513	Einzahlungen aus empfangenen Darlehen von Unternehmen und privaten Haushalten			
3514	Einzahlungen aus Finanzschulden (Finanzunternehmen)			
353	Einzahlungen infolge eines Kapitaltausch bei derivativen Finanzinstrumenten mit Grundgeschäft	0,00	0,00	
3530	Einzahlungen infolge eines Kapitaltausch bei derivativen Finanzinstrumenten mit Grundgeschäft			
355	Einzahlungen aus dem Abgang von Finanzinstrumenten	0,00	0,00	
3550	Einzahlungen aus dem Abgang von Finanzinstrumenten			
35	Summe Einzahlungen aus der Finanzierungstätigkeit	0,00	0,00	
361	Auszahlungen aus der Tilgung von Finanzschulden	33.300,00	33.000,00	
3611	Auszahlungen aus empfangenen Darlehen von öffentlichen Körperschaften und Rechtsträgern			

Unterricht, Erziehung, Sport und Wissenschaft (Gruppe 2)

MVAG	Mittelverwendungs- und aufbringungsgruppen (1. und 2. Ebene)	VA 2021	VA 2020	RA 2019
3612	Auszahlungen aus empfangenen Darlehen von Beteiligungen			
3613	Auszahlungen aus empfangenen Darlehen von Unternehmen und privaten Haushalten			
3614	Auszahlungen aus Finanzschulden	33.300,00	33.000,00	
3615	Auszahlung aus der Rückzahlung von Leasingverbindlichkeiten			
363	Auszahlungen infolge eines Kapitaltausch bei derivativen Finanzinstrumenten mit Grundgeschäft	0,00	0,00	
3630	Auszahlungen infolge eines Kapitaltausch bei derivativen Finanzinstrumenten mit Grundgeschäft			
365	Auszahlungen für den Erwerb von Finanzinstrumenten	0,00	0,00	
3650	Auszahlungen für den Erwerb von Finanzinstrumenten			
36	Summe Auszahlungen aus der Finanzierungstätigkeit	33.300,00	33.000,00	
SA4	Saldo (4) Geldfluss aus der Finanzierungstätigkeit (35 – 36)	-33.300,00	-33.000,00	
SA5	Saldo (5) Geldfluss aus der voranschlagswirksamen Gebarung (Saldo 3 + Saldo 4)	-681.400,00	-701.600,00	

Kunst, Kultur und Kultus (Gruppe 3)

MVAG	Mittelverwendungs- und aufbringungsgruppen (1. und 2. Ebene)	VA 2021	VA 2020	RA 2019
311	Einzahlungen aus der operativen Verwaltungstätigkeit	300,00	1.000,00	
3111	Einzahlungen aus eigenen Abgaben			
3112	Einzahlungen aus Ertragsanteilen			
3113	Einzahlungen aus Gebühren			
3114	Einzahlungen aus Leistungen	300,00	300,00	
3115	Einzahlungen aus Besitz und wirtschaftlicher Tätigkeit			
3116	Einzahlungen aus Veräußerung von geringwertigen Wirtschaftsgütern (GWG) und sonstige Einzahlungen		700,00	
312	Einzahlungen aus Transfers (ohne Kapitaltransfers)	0,00	0,00	
3121	Transferzahlungen von Trägern des öffentlichen Rechts			
3122	Transferzahlungen von Beteiligungen			
3123	Transferzahlungen von Unternehmen (inkl. Finanzunternehmen)			
3124	Transferzahlungen von Haushalte und Organisationen ohne Erwerbscharakter			
3125	Transferzahlungen vom Ausland			
3126	Investitions- und Tilgungszuschüsse zwischen Unternehmungen und Betrieben der Gebietskörperschaft und der Gebietskörperschaft			
313	Einzahlungen aus Finanzerträgen	0,00	0,00	
3131	Einzahlungen aus Zinserträgen			
3133	Einzahlungen aus Gewinnentnahmen von marktbestimmten Betrieben			
3134	Sonstige Einzahlungen aus Finanzerträgen			
3135	Einzahlungen aus Dividenden/Gewinnausschüttungen			
31	Summe Einzahlungen operative Gebarung	300,00	1.000,00	
321	Auszahlungen aus Personalaufwand	0,00	0,00	
3211	Auszahlungen für Personalaufwand Bezüge, Nebengebühren, und Mehrleistungsvergütungen)			
3212	Auszahlungen für gesetzliche und freiwillige Sozialaufwendungen			
3213	Auszahlungen aus sonstigem Personalaufwand			
322	Auszahlungen aus Sachaufwand (ohne Transferaufwand)	74.300,00	101.200,00	
3221	Auszahlungen für Gebrauchs- und Verbrauchsgüter, Handelswaren			
3222	Auszahlungen für Verwaltungs- und Betriebsaufwand	300,00	300,00	
3223	Auszahlungen für Leasing- und Mietaufwand			
3224	Auszahlungen für Instandhaltung		1.000,00	
3225	Sonstige Auszahlungen aus Sachaufwand	74.000,00	99.900,00	
323	Auszahlungen aus Transfers (ohne Kapitaltransfers)	2.400,00	2.400,00	
3231	Transferzahlungen an Träger des öffentlichen Rechts	1.000,00	1.000,00	
3232	Transferzahlungen an Beteiligungen			
3233	Transferzahlungen an Unternehmen (inkl. Finanzunternehmen)			

Kunst, Kultur und Kultus (Gruppe 3)

MVAG	Mittelverwendungs- und aufbringungsgruppen (1. und 2. Ebene)	VA 2021	VA 2020	RA 2019
3234	Transferzahlungen an Haushalte und Organisationen ohne Erwerbscharakter	1.400,00	1.400,00	
3235	Transferzahlungen an das Ausland			
3236	Investitions- und Tilgungszuschüsse zwischen Unternehmungen und Betrieben der Gebietskörperschaft und der Gebietskörperschaft			
324	Auszahlungen aus Finanzaufwand	0,00	0,00	
3241	Auszahlungen für Zinsaufwand, für Finanzierungsleasing, für Forderungskauf, für Finanzschulden und derivative Finanzinstrumente m			
3242	Auszahlungen für Zinsen aus derivativen Finanzinstrumenten ohne Grundgeschäft			
3243	Auszahlung aus Gewinnentnahmen von marktbestimmten Betrieben			
3244	Sonstige Auszahlungen aus Finanzaufwendungen			
32	Summe Auszahlungen operative Gebarung	76.700,00	103.600,00	
SA1	Saldo (1) Geldfluss aus der Operativen Gebarung (31 – 32)	-76.400,00	-102.600,00	
331	Einzahlungen aus der Investitionstätigkeit	0,00	0,00	
3311	Einzahlungen aus der Veräußerung von immateriellem Vermögen			
3312	Einzahlungen aus der Veräußerung von Grundstücken und Grundstückeinrichtungen			
3313	Einzahlungen aus der Veräußerung von Gebäuden und Bauten			
3314	Einzahlungen aus der Veräußerung von technischen Anlagen, Fahrzeuge und Maschinen			
3315	Einzahlungen aus der Veräußerung von Amts-, Betriebs- und Geschäftsausstattung			
3316	Einzahlungen aus der Veräußerung von Kulturgütern			
3317	Einzahlungen aus der Veräußerung von Beteiligungen			
332	Einzahlungen aus der Rückzahlung von Darlehen sowie gewährten Vorschüssen	0,00	0,00	
3321	Einzahlungen aus Darlehen an Träger des öffentlichen Rechts			
3322	Einzahlungen aus Darlehen an Beteiligungen			
3323	Einzahlungen aus Darlehen an Unternehmen und Haushalte			
3325	Einzahlungen aus Vorschüssen und Anzahlungen			
333	Einzahlungen aus Kapitaltransfers	0,00	0,00	
3331	Kapitaltransferzahlungen von Trägern des öffentlichen Rechts			
3332	Kapitaltransferzahlungen von Beteiligungen			
3333	Kapitaltransferzahlungen von Unternehmen			
3334	Kapitaltransferzahlungen von Haushalten und Organisationen ohne Erwerbscharakter			
3335	Kapitaltransferzahlungen vom Ausland			
33	Summe Einzahlungen investive Gebarung	0,00	0,00	
341	Auszahlungen aus der Investitionstätigkeit	0,00	100,00	
3411	Auszahlungen für den Erwerb von immateriellem Vermögen			
3412	Auszahlungen für den Erwerb von Grundstücken und Grundstückseinrichtungen			

Kunst, Kultur und Kultus (Gruppe 3)

MVAG	Mittelverwendungs- und aufbringungsgruppen (1. und 2. Ebene)	VA 2021	VA 2020	RA 2019
3413	Auszahlungen für den Erwerb von Gebäuden und Bauten			
3414	Auszahlungen für den Erwerb von technischen Anlagen, Fahrzeuge und Maschinen			
3415	Auszahlungen für den Erwerb von Amts-, Betriebs- und Geschäftsausstattung		100,00	
3416	Auszahlungen für den Erwerb von Kulturgütern			
3417	Auszahlungen für den Erwerb von Beteiligungen			
342	Auszahlungen von gewährten Darlehen sowie gewährten Vorschüssen	0,00	0,00	
3421	Auszahlung von Darlehen an Träger des öffentlichen Rechts			
3422	Auszahlung von Darlehen an Beteiligungen			
3423	Auszahlung von Darlehen an Unternehmen und Haushalte			
3425	Auszahlungen von Vorschüssen und Anzahlungen			
343	Auszahlungen aus Kapitaltransfers	0,00	0,00	
3431	Kapitaltransferzahlungen an Träger des öffentlichen Rechts			
3432	Kapitaltransferzahlungen an Beteiligungen			
3433	Kapitaltransferzahlungen an Unternehmen (Finanzunternehmen)			
3434	Kapitaltransferzahlungen an Haushalte und Organisationen ohne Erwerbscharakter			
3435	Kapitaltransferzahlungen an das Ausland			
34	Summe Auszahlungen investive Gebarung	0,00	100,00	
SA2	Saldo (2) Geldfluss aus der Investiven Gebarung (33 – 34)	0,00	-100,00	
SA3	Saldo (3) Nettofinanzierungssaldo (Saldo 1 + Saldo 2)	-76.400,00	-102.700,00	
351	Einzahlungen aus der Aufnahme von Finanzschulden	0,00	0,00	
3511	Einzahlungen aus empfangenen Darlehen von öffentlichen Körperschaften und Rechtsträgern			
3512	Einzahlungen aus empfangenen Darlehen von Beteiligungen			
3513	Einzahlungen aus empfangenen Darlehen von Unternehmen und privaten Haushalten			
3514	Einzahlungen aus Finanzschulden (Finanzunternehmen)			
353	Einzahlungen infolge eines Kapitaltausch bei derivativen Finanzinstrumenten mit Grundgeschäft	0,00	0,00	
3530	Einzahlungen infolge eines Kapitaltausch bei derivativen Finanzinstrumenten mit Grundgeschäft			
355	Einzahlungen aus dem Abgang von Finanzinstrumenten	0,00	0,00	
3550	Einzahlungen aus dem Abgang von Finanzinstrumenten			
35	Summe Einzahlungen aus der Finanzierungstätigkeit	0,00	0,00	
361	Auszahlungen aus der Tilgung von Finanzschulden	0,00	0,00	
3611	Auszahlungen aus empfangenen Darlehen von öffentlichen Körperschaften und Rechtsträgern			

Kunst, Kultur und Kultus (Gruppe 3)

MVAG	Mittelverwendungs- und aufbringungsgruppen (1. und 2. Ebene)	VA 2021	VA 2020	RA 2019
3612	Auszahlungen aus empfangenen Darlehen von Beteiligungen			
3613	Auszahlungen aus empfangenen Darlehen von Unternehmen und privaten Haushalten			
3614	Auszahlungen aus Finanzschulden			
3615	Auszahlung aus der Rückzahlung von Leasingverbindlichkeiten			
363	Auszahlungen infolge eines Kapitaltausch bei derivativen Finanzinstrumenten mit Grundgeschäft	0,00	0,00	
3630	Auszahlungen infolge eines Kapitaltausch bei derivativen Finanzinstrumenten mit Grundgeschäft			
365	Auszahlungen für den Erwerb von Finanzinstrumenten	0,00	0,00	
3650	Auszahlungen für den Erwerb von Finanzinstrumenten			
36	Summe Auszahlungen aus der Finanzierungstätigkeit	0,00	0,00	
SA4	Saldo (4) Geldfluss aus der Finanzierungstätigkeit (35 – 36)	0,00	0,00	
SA5	Saldo (5) Geldfluss aus der voranschlagswirksamen Gebarung (Saldo 3 + Saldo 4)	-76.400,00	-102.700,00	

Soziale Wohlfahrt und Wohnbauförderung (Gruppe 4)

MVAG	Mittelverwendungs- und aufbringungsgruppen (1. und 2. Ebene)	VA 2021	VA 2020	RA 2019
311	Einzahlungen aus der operativen Verwaltungstätigkeit	2.000,00	1.800,00	
3111	Einzahlungen aus eigenen Abgaben			
3112	Einzahlungen aus Ertragsanteilen			
3113	Einzahlungen aus Gebühren			
3114	Einzahlungen aus Leistungen			
3115	Einzahlungen aus Besitz und wirtschaftlicher Tätigkeit			
3116	Einzahlungen aus Veräußerung von geringwertigen Wirtschaftsgütern (GWG) und sonstige Einzahlungen	2.000,00	1.800,00	
312	Einzahlungen aus Transfers (ohne Kapitaltransfers)	0,00	29.600,00	
3121	Transferzahlungen von Trägern des öffentlichen Rechts		29.600,00	
3122	Transferzahlungen von Beteiligungen			
3123	Transferzahlungen von Unternehmen (inkl. Finanzunternehmen)			
3124	Transferzahlungen von Haushalte und Organisationen ohne Erwerbscharakter			
3125	Transferzahlungen vom Ausland			
3126	Investitions- und Tilgungszuschüsse zwischen Unternehmungen und Betrieben der Gebietskörperschaft und der Gebietskörperschaft			
313	Einzahlungen aus Finanzerträgen	0,00	0,00	
3131	Einzahlungen aus Zinserträgen			
3133	Einzahlungen aus Gewinnentnahmen von marktbestimmten Betrieben			
3134	Sonstige Einzahlungen aus Finanzerträgen			
3135	Einzahlungen aus Dividenden/Gewinnausschüttungen			
31	Summe Einzahlungen operative Gebarung	2.000,00	31.400,00	
321	Auszahlungen aus Personalaufwand	0,00	0,00	
3211	Auszahlungen für Personalaufwand Bezüge, Nebengebühren, und Mehrleistungsvergütungen)			
3212	Auszahlungen für gesetzliche und freiwillige Sozialaufwendungen			
3213	Auszahlungen aus sonstigem Personalaufwand			
322	Auszahlungen aus Sachaufwand (ohne Transferaufwand)	12.000,00	11.200,00	
3221	Auszahlungen für Gebrauchs- und Verbrauchsgüter, Handelswaren	1.000,00	1.000,00	
3222	Auszahlungen für Verwaltungs- und Betriebsaufwand			
3223	Auszahlungen für Leasing- und Mietaufwand			
3224	Auszahlungen für Instandhaltung			
3225	Sonstige Auszahlungen aus Sachaufwand	11.000,00	10.200,00	
323	Auszahlungen aus Transfers (ohne Kapitaltransfers)	439.200,00	420.300,00	
3231	Transferzahlungen an Träger des öffentlichen Rechts	437.000,00	418.100,00	
3232	Transferzahlungen an Beteiligungen			
3233	Transferzahlungen an Unternehmen (inkl. Finanzunternehmen)			

Soziale Wohlfahrt und Wohnbauförderung (Gruppe 4)

MVAG	Mittelverwendungs- und aufbringungsgruppen (1. und 2. Ebene)	VA 2021	VA 2020	RA 2019
3234	Transferzahlungen an Haushalte und Organisationen ohne Erwerbscharakter	2.200,00	2.200,00	
3235	Transferzahlungen an das Ausland			
3236	Investitions- und Tilgungszuschüsse zwischen Unternehmungen und Betrieben der Gebietskörperschaft und der Gebietskörperschaft			
324	Auszahlungen aus Finanzaufwand	0,00	0,00	
3241	Auszahlungen für Zinsaufwand, für Finanzierungsleasing, für Forderungskauf, für Finanzschulden und derivative Finanzinstrumente m			
3242	Auszahlungen für Zinsen aus derivativen Finanzinstrumenten ohne Grundgeschäft			
3243	Auszahlung aus Gewinnentnahmen von marktbestimmten Betrieben			
3244	Sonstige Auszahlungen aus Finanzaufwendungen			
32	Summe Auszahlungen operative Gebarung	451.200,00	431.500,00	
SA1	Saldo (1) Geldfluss aus der Operativen Gebarung (31 – 32)	-449.200,00	-400.100,00	
331	Einzahlungen aus der Investitionstätigkeit	0,00	0,00	
3311	Einzahlungen aus der Veräußerung von immateriellem Vermögen			
3312	Einzahlungen aus der Veräußerung von Grundstücken und Grundstückeinrichtungen			
3313	Einzahlungen aus der Veräußerung von Gebäuden und Bauten			
3314	Einzahlungen aus der Veräußerung von technischen Anlagen, Fahrzeuge und Maschinen			
3315	Einzahlungen aus der Veräußerung von Amts-, Betriebs- und Geschäftsausstattung			
3316	Einzahlungen aus der Veräußerung von Kulturgütern			
3317	Einzahlungen aus der Veräußerung von Beteiligungen			
332	Einzahlungen aus der Rückzahlung von Darlehen sowie gewährten Vorschüssen	0,00	0,00	
3321	Einzahlungen aus Darlehen an Träger des öffentlichen Rechts			
3322	Einzahlungen aus Darlehen an Beteiligungen			
3323	Einzahlungen aus Darlehen an Unternehmen und Haushalte			
3325	Einzahlungen aus Vorschüssen und Anzahlungen			
333	Einzahlungen aus Kapitaltransfers	0,00	0,00	
3331	Kapitaltransferzahlungen von Trägern des öffentlichen Rechts			
3332	Kapitaltransferzahlungen von Beteiligungen			
3333	Kapitaltransferzahlungen von Unternehmen			
3334	Kapitaltransferzahlungen von Haushalten und Organisationen ohne Erwerbscharakter			
3335	Kapitaltransferzahlungen vom Ausland			
33	Summe Einzahlungen investive Gebarung	0,00	0,00	
341	Auszahlungen aus der Investitionstätigkeit	0,00	0,00	
3411	Auszahlungen für den Erwerb von immateriellem Vermögen			
3412	Auszahlungen für den Erwerb von Grundstücken und Grundstückseinrichtungen			

Soziale Wohlfahrt und Wohnbauförderung (Gruppe 4)

MVAG	Mittelverwendungs- und aufbringungsgruppen (1. und 2. Ebene)	VA 2021	VA 2020	RA 2019
3413	Auszahlungen für den Erwerb von Gebäuden und Bauten			
3414	Auszahlungen für den Erwerb von technischen Anlagen, Fahrzeuge und Maschinen			
3415	Auszahlungen für den Erwerb von Amts-, Betriebs- und Geschäftsausstattung			
3416	Auszahlungen für den Erwerb von Kulturgütern			
3417	Auszahlungen für den Erwerb von Beteiligungen			
342	Auszahlungen von gewährten Darlehen sowie gewährten Vorschüssen	0,00	0,00	
3421	Auszahlung von Darlehen an Träger des öffentlichen Rechts			
3422	Auszahlung von Darlehen an Beteiligungen			
3423	Auszahlung von Darlehen an Unternehmen und Haushalte			
3425	Auszahlungen von Vorschüssen und Anzahlungen			
343	Auszahlungen aus Kapitaltransfers	0,00	0,00	
3431	Kapitaltransferzahlungen an Träger des öffentlichen Rechts			
3432	Kapitaltransferzahlungen an Beteiligungen			
3433	Kapitaltransferzahlungen an Unternehmen (Finanzunternehmen)			
3434	Kapitaltransferzahlungen an Haushalte und Organisationen ohne Erwerbscharakter			
3435	Kapitaltransferzahlungen an das Ausland			
34	Summe Auszahlungen investive Gebarung	0,00	0,00	
SA2	Saldo (2) Geldfluss aus der Investiven Gebarung (33 – 34)	0,00	0,00	
SA3	Saldo (3) Nettofinanzierungssaldo (Saldo 1 + Saldo 2)	-449.200,00	-400.100,00	
351	Einzahlungen aus der Aufnahme von Finanzschulden	0,00	0,00	
3511	Einzahlungen aus empfangenen Darlehen von öffentlichen Körperschaften und Rechtsträgern			
3512	Einzahlungen aus empfangenen Darlehen von Beteiligungen			
3513	Einzahlungen aus empfangenen Darlehen von Unternehmen und privaten Haushalten			
3514	Einzahlungen aus Finanzschulden (Finanzunternehmen)			
353	Einzahlungen infolge eines Kapitaltausch bei derivativen Finanzinstrumenten mit Grundgeschäft	0,00	0,00	
3530	Einzahlungen infolge eines Kapitaltausch bei derivativen Finanzinstrumenten mit Grundgeschäft			
355	Einzahlungen aus dem Abgang von Finanzinstrumenten	0,00	0,00	
3550	Einzahlungen aus dem Abgang von Finanzinstrumenten			
35	Summe Einzahlungen aus der Finanzierungstätigkeit	0,00	0,00	
361	Auszahlungen aus der Tilgung von Finanzschulden	0,00	0,00	
3611	Auszahlungen aus empfangenen Darlehen von öffentlichen Körperschaften und Rechtsträgern			

Soziale Wohlfahrt und Wohnbauförderung (Gruppe 4)

MVAG	Mittelverwendungs- und aufbringungsgruppen (1. und 2. Ebene)	VA 2021	VA 2020	RA 2019
3612	Auszahlungen aus empfangenen Darlehen von Beteiligungen			
3613	Auszahlungen aus empfangenen Darlehen von Unternehmen und privaten Haushalten			
3614	Auszahlungen aus Finanzschulden			
3615	Auszahlung aus der Rückzahlung von Leasingverbindlichkeiten			
363	Auszahlungen infolge eines Kapitaltausch bei derivativen Finanzinstrumenten mit Grundgeschäft	0,00	0,00	
3630	Auszahlungen infolge eines Kapitaltausch bei derivativen Finanzinstrumenten mit Grundgeschäft			
365	Auszahlungen für den Erwerb von Finanzinstrumenten	0,00	0,00	
3650	Auszahlungen für den Erwerb von Finanzinstrumenten			
36	Summe Auszahlungen aus der Finanzierungstätigkeit	0,00	0,00	
SA4	Saldo (4) Geldfluss aus der Finanzierungstätigkeit (35 – 36)	0,00	0,00	
SA5	Saldo (5) Geldfluss aus der voranschlagswirksamen Gebarung (Saldo 3 + Saldo 4)	-449.200,00	-400.100,00	

Gesundheit (Gruppe 5)

MVAG	Mittelverwendungs- und aufbringungsgruppen (1. und 2. Ebene)	VA 2021	VA 2020	RA 2019
311	Einzahlungen aus der operativen Verwaltungstätigkeit	0,00	0,00	
3111	Einzahlungen aus eigenen Abgaben			
3112	Einzahlungen aus Ertragsanteilen			
3113	Einzahlungen aus Gebühren			
3114	Einzahlungen aus Leistungen			
3115	Einzahlungen aus Besitz und wirtschaftlicher Tätigkeit			
3116	Einzahlungen aus Veräußerung von geringwertigen Wirtschaftsgütern (GWG) und sonstige Einzahlungen			
312	Einzahlungen aus Transfers (ohne Kapitaltransfers)	0,00	0,00	
3121	Transferzahlungen von Trägern des öffentlichen Rechts			
3122	Transferzahlungen von Beteiligungen			
3123	Transferzahlungen von Unternehmen (inkl. Finanzunternehmen)			
3124	Transferzahlungen von Haushalte und Organisationen ohne Erwerbscharakter			
3125	Transferzahlungen vom Ausland			
3126	Investitions- und Tilgungszuschüsse zwischen Unternehmungen und Betrieben der Gebietskörperschaft und der Gebietskörperschaft			
313	Einzahlungen aus Finanzerträgen	0,00	0,00	
3131	Einzahlungen aus Zinserträgen			
3133	Einzahlungen aus Gewinnentnahmen von marktbestimmten Betrieben			
3134	Sonstige Einzahlungen aus Finanzerträgen			
3135	Einzahlungen aus Dividenden/Gewinnausschüttungen			
31	Summe Einzahlungen operative Gebarung	0,00	0,00	
321	Auszahlungen aus Personalaufwand	0,00	0,00	
3211	Auszahlungen für Personalaufwand Bezüge, Nebengebühren, und Mehrleistungsvergütungen)			
3212	Auszahlungen für gesetzliche und freiwillige Sozialaufwendungen			
3213	Auszahlungen aus sonstigem Personalaufwand			
322	Auszahlungen aus Sachaufwand (ohne Transferaufwand)	2.800,00	2.700,00	
3221	Auszahlungen für Gebrauchs- und Verbrauchsgüter, Handelswaren			
3222	Auszahlungen für Verwaltungs- und Betriebsaufwand			
3223	Auszahlungen für Leasing- und Mietaufwand			
3224	Auszahlungen für Instandhaltung			
3225	Sonstige Auszahlungen aus Sachaufwand	2.800,00	2.700,00	
323	Auszahlungen aus Transfers (ohne Kapitaltransfers)	741.400,00	691.700,00	
3231	Transferzahlungen an Träger des öffentlichen Rechts	698.500,00	648.800,00	
3232	Transferzahlungen an Beteiligungen			
3233	Transferzahlungen an Unternehmen (inkl. Finanzunternehmen)			

Gesundheit (Gruppe 5)

MVAG	Mittelverwendungs- und aufbringungsgruppen (1. und 2. Ebene)	VA 2021	VA 2020	RA 2019
3234	Transferzahlungen an Haushalte und Organisationen ohne Erwerbscharakter	42.900,00	42.900,00	
3235	Transferzahlungen an das Ausland			
3236	Investitions- und Tilgungszuschüsse zwischen Unternehmungen und Betrieben der Gebietskörperschaft und der Gebietskörperschaft			
324	Auszahlungen aus Finanzaufwand	100,00	100,00	
3241	Auszahlungen für Zinsaufwand, für Finanzierungsleasing, für Forderungskauf, für Finanzschulden und derivative Finanzinstrumente m	100,00	100,00	
3242	Auszahlungen für Zinsen aus derivativen Finanzinstrumenten ohne Grundgeschäft			
3243	Auszahlung aus Gewinnentnahmen von marktbestimmten Betrieben			
3244	Sonstige Auszahlungen aus Finanzaufwendungen			
32	Summe Auszahlungen operative Gebarung	744.300,00	694.500,00	
SA1	Saldo (1) Geldfluss aus der Operativen Gebarung (31 – 32)	-744.300,00	-694.500,00	
331	Einzahlungen aus der Investitionstätigkeit	0,00	0,00	
3311	Einzahlungen aus der Veräußerung von immateriellem Vermögen			
3312	Einzahlungen aus der Veräußerung von Grundstücken und Grundstückeinrichtungen			
3313	Einzahlungen aus der Veräußerung von Gebäuden und Bauten			
3314	Einzahlungen aus der Veräußerung von technischen Anlagen, Fahrzeuge und Maschinen			
3315	Einzahlungen aus der Veräußerung von Amts-, Betriebs- und Geschäftsausstattung			
3316	Einzahlungen aus der Veräußerung von Kulturgütern			
3317	Einzahlungen aus der Veräußerung von Beteiligungen			
332	Einzahlungen aus der Rückzahlung von Darlehen sowie gewährten Vorschüssen	0,00	0,00	
3321	Einzahlungen aus Darlehen an Träger des öffentlichen Rechts			
3322	Einzahlungen aus Darlehen an Beteiligungen			
3323	Einzahlungen aus Darlehen an Unternehmen und Haushalte			
3325	Einzahlungen aus Vorschüssen und Anzahlungen			
333	Einzahlungen aus Kapitaltransfers	0,00	0,00	
3331	Kapitaltransferzahlungen von Trägern des öffentlichen Rechts			
3332	Kapitaltransferzahlungen von Beteiligungen			
3333	Kapitaltransferzahlungen von Unternehmen			
3334	Kapitaltransferzahlungen von Haushalten und Organisationen ohne Erwerbscharakter			
3335	Kapitaltransferzahlungen vom Ausland			
33	Summe Einzahlungen investive Gebarung	0,00	0,00	
341	Auszahlungen aus der Investitionstätigkeit	0,00	0,00	
3411	Auszahlungen für den Erwerb von immateriellem Vermögen			
3412	Auszahlungen für den Erwerb von Grundstücken und Grundstückseinrichtungen			

Gesundheit (Gruppe 5)

MVAG	Mittelverwendungs- und aufbringungsgruppen (1. und 2. Ebene)	VA 2021	VA 2020	RA 2019
3413	Auszahlungen für den Erwerb von Gebäuden und Bauten			
3414	Auszahlungen für den Erwerb von technischen Anlagen, Fahrzeuge und Maschinen			
3415	Auszahlungen für den Erwerb von Amts-, Betriebs- und Geschäftsausstattung			
3416	Auszahlungen für den Erwerb von Kulturgütern			
3417	Auszahlungen für den Erwerb von Beteiligungen			
342	Auszahlungen von gewährten Darlehen sowie gewährten Vorschüssen	0,00	0,00	
3421	Auszahlung von Darlehen an Träger des öffentlichen Rechts			
3422	Auszahlung von Darlehen an Beteiligungen			
3423	Auszahlung von Darlehen an Unternehmen und Haushalte			
3425	Auszahlungen von Vorschüssen und Anzahlungen			
343	Auszahlungen aus Kapitaltransfers	0,00	0,00	
3431	Kapitaltransferzahlungen an Träger des öffentlichen Rechts			
3432	Kapitaltransferzahlungen an Beteiligungen			
3433	Kapitaltransferzahlungen an Unternehmen (Finanzunternehmen)			
3434	Kapitaltransferzahlungen an Haushalte und Organisationen ohne Erwerbscharakter			
3435	Kapitaltransferzahlungen an das Ausland			
34	Summe Auszahlungen investive Gebarung	0,00	0,00	
SA2	Saldo (2) Geldfluss aus der Investiven Gebarung (33 – 34)	0,00	0,00	
SA3	Saldo (3) Nettofinanzierungssaldo (Saldo 1 + Saldo 2)	-744.300,00	-694.500,00	
351	Einzahlungen aus der Aufnahme von Finanzschulden	0,00	0,00	
3511	Einzahlungen aus empfangenen Darlehen von öffentlichen Körperschaften und Rechtsträgern			
3512	Einzahlungen aus empfangenen Darlehen von Beteiligungen			
3513	Einzahlungen aus empfangenen Darlehen von Unternehmen und privaten Haushalten			
3514	Einzahlungen aus Finanzschulden (Finanzunternehmen)			
353	Einzahlungen infolge eines Kapitaltausch bei derivativen Finanzinstrumenten mit Grundgeschäft	0,00	0,00	
3530	Einzahlungen infolge eines Kapitaltausch bei derivativen Finanzinstrumenten mit Grundgeschäft			
355	Einzahlungen aus dem Abgang von Finanzinstrumenten	0,00	0,00	
3550	Einzahlungen aus dem Abgang von Finanzinstrumenten			
35	Summe Einzahlungen aus der Finanzierungstätigkeit	0,00	0,00	
361	Auszahlungen aus der Tilgung von Finanzschulden	4.300,00	4.300,00	
3611	Auszahlungen aus empfangenen Darlehen von öffentlichen Körperschaften und Rechtsträgern			

Gesundheit (Gruppe 5)

MVAG	Mittelverwendungs- und aufbringungsgruppen (1. und 2. Ebene)	VA 2021	VA 2020	RA 2019
3612	Auszahlungen aus empfangenen Darlehen von Beteiligungen			
3613	Auszahlungen aus empfangenen Darlehen von Unternehmen und privaten Haushalten			
3614	Auszahlungen aus Finanzschulden	4.300,00	4.300,00	
3615	Auszahlung aus der Rückzahlung von Leasingverbindlichkeiten			
363	Auszahlungen infolge eines Kapitaltausch bei derivativen Finanzinstrumenten mit Grundgeschäft	0,00	0,00	
3630	Auszahlungen infolge eines Kapitaltausch bei derivativen Finanzinstrumenten mit Grundgeschäft			
365	Auszahlungen für den Erwerb von Finanzinstrumenten	0,00	0,00	
3650	Auszahlungen für den Erwerb von Finanzinstrumenten			
36	Summe Auszahlungen aus der Finanzierungstätigkeit	4.300,00	4.300,00	
SA4	Saldo (4) Geldfluss aus der Finanzierungstätigkeit (35 – 36)	-4.300,00	-4.300,00	
SA5	Saldo (5) Geldfluss aus der voranschlagswirksamen Gebarung (Saldo 3 + Saldo 4)	-748.600,00	-698.800,00	

Straßen- und Wasserbau, Verkehr (Gruppe 6)

MVAG	Mittelverwendungs- und aufbringungsgruppen (1. und 2. Ebene)	VA 2021	VA 2020	RA 2019
311	Einzahlungen aus der operativen Verwaltungstätigkeit	5.500,00	98.200,00	
3111	Einzahlungen aus eigenen Abgaben			
3112	Einzahlungen aus Ertragsanteilen			
3113	Einzahlungen aus Gebühren			
3114	Einzahlungen aus Leistungen	3.700,00	3.100,00	
3115	Einzahlungen aus Besitz und wirtschaftlicher Tätigkeit	1.700,00	1.700,00	
3116	Einzahlungen aus Veräußerung von geringwertigen Wirtschaftsgütern (GWG) und sonstige Einzahlungen	100,00	93.400,00	
312	Einzahlungen aus Transfers (ohne Kapitaltransfers)	89.900,00	199.500,00	
3121	Transferzahlungen von Trägern des öffentlichen Rechts	81.000,00	191.000,00	
3122	Transferzahlungen von Beteiligungen			
3123	Transferzahlungen von Unternehmen (inkl. Finanzunternehmen)			
3124	Transferzahlungen von Haushalte und Organisationen ohne Erwerbscharakter	8.900,00	8.500,00	
3125	Transferzahlungen vom Ausland			
3126	Investitions- und Tilgungszuschüsse zwischen Unternehmungen und Betrieben der Gebietskörperschaft und der Gebietskörperschaft			
313	Einzahlungen aus Finanzerträgen	0,00	0,00	
3131	Einzahlungen aus Zinserträgen			
3133	Einzahlungen aus Gewinnentnahmen von marktbestimmten Betrieben			
3134	Sonstige Einzahlungen aus Finanzerträgen			
3135	Einzahlungen aus Dividenden/Gewinnausschüttungen			
31	Summe Einzahlungen operative Gebarung	95.400,00	297.700,00	
321	Auszahlungen aus Personalaufwand	0,00	0,00	
3211	Auszahlungen für Personalaufwand Bezüge, Nebengebühren, und Mehrleistungsvergütungen)			
3212	Auszahlungen für gesetzliche und freiwillige Sozialaufwendungen			
3213	Auszahlungen aus sonstigem Personalaufwand			
322	Auszahlungen aus Sachaufwand (ohne Transferaufwand)	161.700,00	273.900,00	
3221	Auszahlungen für Gebrauchs- und Verbrauchsgüter, Handelswaren	400,00	400,00	
3222	Auszahlungen für Verwaltungs- und Betriebsaufwand			
3223	Auszahlungen für Leasing- und Mietaufwand	1.500,00	4.500,00	
3224	Auszahlungen für Instandhaltung	129.000,00	228.600,00	
3225	Sonstige Auszahlungen aus Sachaufwand	30.800,00	40.400,00	
323	Auszahlungen aus Transfers (ohne Kapitaltransfers)	3.800,00	3.500,00	
3231	Transferzahlungen an Träger des öffentlichen Rechts	3.800,00	3.500,00	
3232	Transferzahlungen an Beteiligungen			
3233	Transferzahlungen an Unternehmen (inkl. Finanzunternehmen)			

Straßen- und Wasserbau, Verkehr (Gruppe 6)

MVAG	Mittelverwendungs- und aufbringungsgruppen (1. und 2. Ebene)	VA 2021	VA 2020	RA 2019
3234	Transferzahlungen an Haushalte und Organisationen ohne Erwerbscharakter			
3235	Transferzahlungen an das Ausland			
3236	Investitions- und Tilgungszuschüsse zwischen Unternehmungen und Betrieben der Gebietskörperschaft und der Gebietskörperschaft			
324	Auszahlungen aus Finanzaufwand	5.700,00	6.100,00	
3241	Auszahlungen für Zinsaufwand, für Finanzierungsleasing, für Forderungskauf, für Finanzschulden und derivative Finanzinstrumente m	5.700,00	6.100,00	
3242	Auszahlungen für Zinsen aus derivativen Finanzinstrumenten ohne Grundgeschäft			
3243	Auszahlung aus Gewinnentnahmen von marktbestimmten Betrieben			
3244	Sonstige Auszahlungen aus Finanzaufwendungen			
32	Summe Auszahlungen operative Gebarung	171.200,00	283.500,00	
SA1	Saldo (1) Geldfluss aus der Operativen Gebarung (31 – 32)	-75.800,00	14.200,00	
331	Einzahlungen aus der Investitionstätigkeit	0,00	0,00	
3311	Einzahlungen aus der Veräußerung von immateriellem Vermögen			
3312	Einzahlungen aus der Veräußerung von Grundstücken und Grundstückeinrichtungen			
3313	Einzahlungen aus der Veräußerung von Gebäuden und Bauten			
3314	Einzahlungen aus der Veräußerung von technischen Anlagen, Fahrzeuge und Maschinen			
3315	Einzahlungen aus der Veräußerung von Amts-, Betriebs- und Geschäftsausstattung			
3316	Einzahlungen aus der Veräußerung von Kulturgütern			
3317	Einzahlungen aus der Veräußerung von Beteiligungen			
332	Einzahlungen aus der Rückzahlung von Darlehen sowie gewährten Vorschüssen	0,00	0,00	
3321	Einzahlungen aus Darlehen an Träger des öffentlichen Rechts			
3322	Einzahlungen aus Darlehen an Beteiligungen			
3323	Einzahlungen aus Darlehen an Unternehmen und Haushalte			
3325	Einzahlungen aus Vorschüssen und Anzahlungen			
333	Einzahlungen aus Kapitaltransfers	0,00	0,00	
3331	Kapitaltransferzahlungen von Trägern des öffentlichen Rechts			
3332	Kapitaltransferzahlungen von Beteiligungen			
3333	Kapitaltransferzahlungen von Unternehmen			
3334	Kapitaltransferzahlungen von Haushalten und Organisationen ohne Erwerbscharakter			
3335	Kapitaltransferzahlungen vom Ausland			
33	Summe Einzahlungen investive Gebarung	0,00	0,00	
341	Auszahlungen aus der Investitionstätigkeit	84.000,00	136.500,00	
3411	Auszahlungen für den Erwerb von immateriellem Vermögen			
3412	Auszahlungen für den Erwerb von Grundstücken und Grundstückseinrichtungen	4.000,00	34.000,00	

Straßen- und Wasserbau, Verkehr (Gruppe 6)

MVAG	Mittelverwendungs- und aufbringungsgruppen (1. und 2. Ebene)	VA 2021	VA 2020	RA 2019
3413	Auszahlungen für den Erwerb von Gebäuden und Bauten			
3414	Auszahlungen für den Erwerb von technischen Anlagen, Fahrzeuge und Maschinen	80.000,00	102.500,00	
3415	Auszahlungen für den Erwerb von Amts-, Betriebs- und Geschäftsausstattung			
3416	Auszahlungen für den Erwerb von Kulturgütern			
3417	Auszahlungen für den Erwerb von Beteiligungen			
342	Auszahlungen von gewährten Darlehen sowie gewährten Vorschüssen	0,00	0,00	
3421	Auszahlung von Darlehen an Träger des öffentlichen Rechts			
3422	Auszahlung von Darlehen an Beteiligungen			
3423	Auszahlung von Darlehen an Unternehmen und Haushalte			
3425	Auszahlungen von Vorschüssen und Anzahlungen			
343	Auszahlungen aus Kapitaltransfers	0,00	0,00	
3431	Kapitaltransferzahlungen an Träger des öffentlichen Rechts			
3432	Kapitaltransferzahlungen an Beteiligungen			
3433	Kapitaltransferzahlungen an Unternehmen (Finanzunternehmen)			
3434	Kapitaltransferzahlungen an Haushalte und Organisationen ohne Erwerbscharakter			
3435	Kapitaltransferzahlungen an das Ausland			
34	Summe Auszahlungen investive Gebarung	84.000,00	136.500,00	
SA2	Saldo (2) Geldfluss aus der Investiven Gebarung (33 – 34)	-84.000,00	-136.500,00	
SA3	Saldo (3) Nettofinanzierungssaldo (Saldo 1 + Saldo 2)	-159.800,00	-122.300,00	
351	Einzahlungen aus der Aufnahme von Finanzschulden	0,00	0,00	
3511	Einzahlungen aus empfangenen Darlehen von öffentlichen Körperschaften und Rechtsträgern			
3512	Einzahlungen aus empfangenen Darlehen von Beteiligungen			
3513	Einzahlungen aus empfangenen Darlehen von Unternehmen und privaten Haushalten			
3514	Einzahlungen aus Finanzschulden (Finanzunternehmen)			
353	Einzahlungen infolge eines Kapitaltausch bei derivativen Finanzinstrumenten mit Grundgeschäft	0,00	0,00	
3530	Einzahlungen infolge eines Kapitaltausch bei derivativen Finanzinstrumenten mit Grundgeschäft			
355	Einzahlungen aus dem Abgang von Finanzinstrumenten	0,00	0,00	
3550	Einzahlungen aus dem Abgang von Finanzinstrumenten			
35	Summe Einzahlungen aus der Finanzierungstätigkeit	0,00	0,00	
361	Auszahlungen aus der Tilgung von Finanzschulden	28.400,00	36.200,00	
3611	Auszahlungen aus empfangenen Darlehen von öffentlichen Körperschaften und Rechtsträgern			

Straßen- und Wasserbau, Verkehr (Gruppe 6)

MVAG	Mittelverwendungs- und aufbringungsgruppen (1. und 2. Ebene)	VA 2021	VA 2020	RA 2019
3612	Auszahlungen aus empfangenen Darlehen von Beteiligungen			
3613	Auszahlungen aus empfangenen Darlehen von Unternehmen und privaten Haushalten			
3614	Auszahlungen aus Finanzschulden	28.400,00	36.200,00	
3615	Auszahlung aus der Rückzahlung von Leasingverbindlichkeiten			
363	Auszahlungen infolge eines Kapitaltausch bei derivativen Finanzinstrumenten mit Grundgeschäft	0,00	0,00	
3630	Auszahlungen infolge eines Kapitaltausch bei derivativen Finanzinstrumenten mit Grundgeschäft			
365	Auszahlungen für den Erwerb von Finanzinstrumenten	0,00	0,00	
3650	Auszahlungen für den Erwerb von Finanzinstrumenten			
36	Summe Auszahlungen aus der Finanzierungstätigkeit	28.400,00	36.200,00	
SA4	Saldo (4) Geldfluss aus der Finanzierungstätigkeit (35 – 36)	-28.400,00	-36.200,00	
SA5	Saldo (5) Geldfluss aus der voranschlagswirksamen Gebarung (Saldo 3 + Saldo 4)	-188.200,00	-158.500,00	

Wirtschaftsförderung (Gruppe 7)

MVAG	Mittelverwendungs- und aufbringungsgruppen (1. und 2. Ebene)	VA 2021	VA 2020	RA 2019
311	Einzahlungen aus der operativen Verwaltungstätigkeit	100,00	90.100,00	
3111	Einzahlungen aus eigenen Abgaben			
3112	Einzahlungen aus Ertragsanteilen			
3113	Einzahlungen aus Gebühren			
3114	Einzahlungen aus Leistungen			
3115	Einzahlungen aus Besitz und wirtschaftlicher Tätigkeit			
3116	Einzahlungen aus Veräußerung von geringwertigen Wirtschaftsgütern (GWG) und sonstige Einzahlungen	100,00	90.100,00	
312	Einzahlungen aus Transfers (ohne Kapitaltransfers)	0,00	8.100,00	
3121	Transferzahlungen von Trägern des öffentlichen Rechts		8.100,00	
3122	Transferzahlungen von Beteiligungen			
3123	Transferzahlungen von Unternehmen (inkl. Finanzunternehmen)			
3124	Transferzahlungen von Haushalte und Organisationen ohne Erwerbscharakter			
3125	Transferzahlungen vom Ausland			
3126	Investitions- und Tilgungszuschüsse zwischen Unternehmungen und Betrieben der Gebietskörperschaft und der Gebietskörperschaft			
313	Einzahlungen aus Finanzerträgen	0,00	0,00	
3131	Einzahlungen aus Zinserträgen			
3133	Einzahlungen aus Gewinnentnahmen von marktbestimmten Betrieben			
3134	Sonstige Einzahlungen aus Finanzerträgen			
3135	Einzahlungen aus Dividenden/Gewinnausschüttungen			
31	Summe Einzahlungen operative Gebarung	100,00	98.200,00	
321	Auszahlungen aus Personalaufwand	0,00	0,00	
3211	Auszahlungen für Personalaufwand Bezüge, Nebengebühren, und Mehrleistungsvergütungen)			
3212	Auszahlungen für gesetzliche und freiwillige Sozialaufwendungen			
3213	Auszahlungen aus sonstigem Personalaufwand			
322	Auszahlungen aus Sachaufwand (ohne Transferaufwand)	4.800,00	9.800,00	
3221	Auszahlungen für Gebrauchs- und Verbrauchsgüter, Handelswaren			
3222	Auszahlungen für Verwaltungs- und Betriebsaufwand			
3223	Auszahlungen für Leasing- und Mietaufwand			
3224	Auszahlungen für Instandhaltung			
3225	Sonstige Auszahlungen aus Sachaufwand	4.800,00	9.800,00	
323	Auszahlungen aus Transfers (ohne Kapitaltransfers)	8.100,00	9.900,00	
3231	Transferzahlungen an Träger des öffentlichen Rechts			
3232	Transferzahlungen an Beteiligungen			
3233	Transferzahlungen an Unternehmen (inkl. Finanzunternehmen)	3.600,00	3.500,00	

Wirtschaftsförderung (Gruppe 7)

MVAG	Mittelverwendungs- und aufbringungsgruppen (1. und 2. Ebene)	VA 2021	VA 2020	RA 2019
3234	Transferzahlungen an Haushalte und Organisationen ohne Erwerbscharakter	4.500,00	6.400,00	
3235	Transferzahlungen an das Ausland			
3236	Investitions- und Tilgungszuschüsse zwischen Unternehmungen und Betrieben der Gebietskörperschaft und der Gebietskörperschaft			
324	Auszahlungen aus Finanzaufwand	0,00	0,00	
3241	Auszahlungen für Zinsaufwand, für Finanzierungsleasing, für Forderungskauf, für Finanzschulden und derivative Finanzinstrumente m			
3242	Auszahlungen für Zinsen aus derivativen Finanzinstrumenten ohne Grundgeschäft			
3243	Auszahlung aus Gewinnentnahmen von marktbestimmten Betrieben			
3244	Sonstige Auszahlungen aus Finanzaufwendungen			
32	Summe Auszahlungen operative Gebarung	12.900,00	19.700,00	
SA1	Saldo (1) Geldfluss aus der Operativen Gebarung (31 – 32)	-12.800,00	78.500,00	
331	Einzahlungen aus der Investitionstätigkeit	0,00	0,00	
3311	Einzahlungen aus der Veräußerung von immateriellem Vermögen			
3312	Einzahlungen aus der Veräußerung von Grundstücken und Grundstückeinrichtungen			
3313	Einzahlungen aus der Veräußerung von Gebäuden und Bauten			
3314	Einzahlungen aus der Veräußerung von technischen Anlagen, Fahrzeuge und Maschinen			
3315	Einzahlungen aus der Veräußerung von Amts-, Betriebs- und Geschäftsausstattung			
3316	Einzahlungen aus der Veräußerung von Kulturgütern			
3317	Einzahlungen aus der Veräußerung von Beteiligungen			
332	Einzahlungen aus der Rückzahlung von Darlehen sowie gewährten Vorschüssen	0,00	0,00	
3321	Einzahlungen aus Darlehen an Träger des öffentlichen Rechts			
3322	Einzahlungen aus Darlehen an Beteiligungen			
3323	Einzahlungen aus Darlehen an Unternehmen und Haushalte			
3325	Einzahlungen aus Vorschüssen und Anzahlungen			
333	Einzahlungen aus Kapitaltransfers	0,00	0,00	
3331	Kapitaltransferzahlungen von Trägern des öffentlichen Rechts			
3332	Kapitaltransferzahlungen von Beteiligungen			
3333	Kapitaltransferzahlungen von Unternehmen			
3334	Kapitaltransferzahlungen von Haushalten und Organisationen ohne Erwerbscharakter			
3335	Kapitaltransferzahlungen vom Ausland			
33	Summe Einzahlungen investive Gebarung	0,00	0,00	
341	Auszahlungen aus der Investitionstätigkeit	0,00	90.000,00	
3411	Auszahlungen für den Erwerb von immateriellem Vermögen			
3412	Auszahlungen für den Erwerb von Grundstücken und Grundstückseinrichtungen		90.000,00	

Wirtschaftsförderung (Gruppe 7)

MVAG	Mittelverwendungs- und aufbringungsgruppen (1. und 2. Ebene)	VA 2021	VA 2020	RA 2019
3413	Auszahlungen für den Erwerb von Gebäuden und Bauten			
3414	Auszahlungen für den Erwerb von technischen Anlagen, Fahrzeuge und Maschinen			
3415	Auszahlungen für den Erwerb von Amts-, Betriebs- und Geschäftsausstattung			
3416	Auszahlungen für den Erwerb von Kulturgütern			
3417	Auszahlungen für den Erwerb von Beteiligungen			
342	Auszahlungen von gewährten Darlehen sowie gewährten Vorschüssen	0,00	0,00	
3421	Auszahlung von Darlehen an Träger des öffentlichen Rechts			
3422	Auszahlung von Darlehen an Beteiligungen			
3423	Auszahlung von Darlehen an Unternehmen und Haushalte			
3425	Auszahlungen von Vorschüssen und Anzahlungen			
343	Auszahlungen aus Kapitaltransfers	0,00	0,00	
3431	Kapitaltransferzahlungen an Träger des öffentlichen Rechts			
3432	Kapitaltransferzahlungen an Beteiligungen			
3433	Kapitaltransferzahlungen an Unternehmen (Finanzunternehmen)			
3434	Kapitaltransferzahlungen an Haushalte und Organisationen ohne Erwerbscharakter			
3435	Kapitaltransferzahlungen an das Ausland			
34	Summe Auszahlungen investive Gebarung	0,00	90.000,00	
SA2	Saldo (2) Geldfluss aus der Investiven Gebarung (33 – 34)	0,00	-90.000,00	
SA3	Saldo (3) Nettofinanzierungssaldo (Saldo 1 + Saldo 2)	-12.800,00	-11.500,00	
351	Einzahlungen aus der Aufnahme von Finanzschulden	0,00	0,00	
3511	Einzahlungen aus empfangenen Darlehen von öffentlichen Körperschaften und Rechtsträgern			
3512	Einzahlungen aus empfangenen Darlehen von Beteiligungen			
3513	Einzahlungen aus empfangenen Darlehen von Unternehmen und privaten Haushalten			
3514	Einzahlungen aus Finanzschulden (Finanzunternehmen)			
353	Einzahlungen infolge eines Kapitaltausch bei derivativen Finanzinstrumenten mit Grundgeschäft	0,00	0,00	
3530	Einzahlungen infolge eines Kapitaltausch bei derivativen Finanzinstrumenten mit Grundgeschäft			
355	Einzahlungen aus dem Abgang von Finanzinstrumenten	0,00	0,00	
3550	Einzahlungen aus dem Abgang von Finanzinstrumenten			
35	Summe Einzahlungen aus der Finanzierungstätigkeit	0,00	0,00	
361	Auszahlungen aus der Tilgung von Finanzschulden	0,00	0,00	
3611	Auszahlungen aus empfangenen Darlehen von öffentlichen Körperschaften und Rechtsträgern			

Wirtschaftsförderung (Gruppe 7)

MVAG	Mittelverwendungs- und aufbringungsgruppen (1. und 2. Ebene)	VA 2021	VA 2020	RA 2019
3612	Auszahlungen aus empfangenen Darlehen von Beteiligungen			
3613	Auszahlungen aus empfangenen Darlehen von Unternehmen und privaten Haushalten			
3614	Auszahlungen aus Finanzschulden			
3615	Auszahlung aus der Rückzahlung von Leasingverbindlichkeiten			
363	Auszahlungen infolge eines Kapitaltausch bei derivativen Finanzinstrumenten mit Grundgeschäft	0,00	0,00	
3630	Auszahlungen infolge eines Kapitaltausch bei derivativen Finanzinstrumenten mit Grundgeschäft			
365	Auszahlungen für den Erwerb von Finanzinstrumenten	0,00	0,00	
3650	Auszahlungen für den Erwerb von Finanzinstrumenten			
36	Summe Auszahlungen aus der Finanzierungstätigkeit	0,00	0,00	
SA4	Saldo (4) Geldfluss aus der Finanzierungstätigkeit (35 – 36)	0,00	0,00	
SA5	Saldo (5) Geldfluss aus der voranschlagswirksamen Gebarung (Saldo 3 + Saldo 4)	-12.800,00	-11.500,00	

Dienstleistungen (Gruppe 8)

MVAG	Mittelverwendungs- und aufbringungsgruppen (1. und 2. Ebene)	VA 2021	VA 2020	RA 2019
311	Einzahlungen aus der operativen Verwaltungstätigkeit	1.908.800,00	2.078.100,00	
3111	Einzahlungen aus eigenen Abgaben			
3112	Einzahlungen aus Ertragsanteilen			
3113	Einzahlungen aus Gebühren	1.181.500,00	1.232.700,00	
3114	Einzahlungen aus Leistungen	255.700,00	258.500,00	
3115	Einzahlungen aus Besitz und wirtschaftlicher Tätigkeit	229.800,00	228.000,00	
3116	Einzahlungen aus Veräußerung von geringwertigen Wirtschaftsgütern (GWG) und sonstige Einzahlungen	241.800,00	358.900,00	
312	Einzahlungen aus Transfers (ohne Kapitaltransfers)	258.400,00	389.200,00	
3121	Transferzahlungen von Trägern des öffentlichen Rechts	258.400,00	389.200,00	
3122	Transferzahlungen von Beteiligungen			
3123	Transferzahlungen von Unternehmen (inkl. Finanzunternehmen)			
3124	Transferzahlungen von Haushalte und Organisationen ohne Erwerbscharakter			
3125	Transferzahlungen vom Ausland			
3126	Investitions- und Tilgungszuschüsse zwischen Unternehmungen und Betrieben der Gebietskörperschaft und der Gebietskörperschaft			
313	Einzahlungen aus Finanzerträgen	0,00	0,00	
3131	Einzahlungen aus Zinserträgen			
3133	Einzahlungen aus Gewinnentnahmen von marktbestimmten Betrieben			
3134	Sonstige Einzahlungen aus Finanzerträgen			
3135	Einzahlungen aus Dividenden/Gewinnausschüttungen			
31	Summe Einzahlungen operative Gebarung	2.167.200,00	2.467.300,00	
321	Auszahlungen aus Personalaufwand	321.800,00	386.600,00	
3211	Auszahlungen für Personalaufwand Bezüge, Nebengebühren, und Mehrleistungsvergütungen)	256.000,00	315.200,00	
3212	Auszahlungen für gesetzliche und freiwillige Sozialaufwendungen	65.800,00	71.400,00	
3213	Auszahlungen aus sonstigem Personalaufwand			
322	Auszahlungen aus Sachaufwand (ohne Transferaufwand)	1.106.800,00	1.315.800,00	
3221	Auszahlungen für Gebrauchs- und Verbrauchsgüter, Handelswaren	45.800,00	28.100,00	
3222	Auszahlungen für Verwaltungs- und Betriebsaufwand	97.700,00	99.400,00	
3223	Auszahlungen für Leasing- und Mietaufwand			
3224	Auszahlungen für Instandhaltung	456.300,00	440.300,00	
3225	Sonstige Auszahlungen aus Sachaufwand	507.000,00	748.000,00	
323	Auszahlungen aus Transfers (ohne Kapitaltransfers)	0,00	0,00	
3231	Transferzahlungen an Träger des öffentlichen Rechts			
3232	Transferzahlungen an Beteiligungen			
3233	Transferzahlungen an Unternehmen (inkl. Finanzunternehmen)			

Dienstleistungen (Gruppe 8)

MVAG	Mittelverwendungs- und aufbringungsgruppen (1. und 2. Ebene)	VA 2021	VA 2020	RA 2019
3234	Transferzahlungen an Haushalte und Organisationen ohne Erwerbscharakter			
3235	Transferzahlungen an das Ausland			
3236	Investitions- und Tilgungszuschüsse zwischen Unternehmungen und Betrieben der Gebietskörperschaft und der Gebietskörperschaft			
324	Auszahlungen aus Finanzaufwand	54.200,00	59.100,00	
3241	Auszahlungen für Zinsaufwand, für Finanzierungsleasing, für Forderungskauf, für Finanzschulden und derivative Finanzinstrumente m	54.200,00	59.100,00	
3242	Auszahlungen für Zinsen aus derivativen Finanzinstrumenten ohne Grundgeschäft			
3243	Auszahlung aus Gewinnentnahmen von marktbestimmten Betrieben			
3244	Sonstige Auszahlungen aus Finanzaufwendungen			
32	Summe Auszahlungen operative Gebarung	1.482.800,00	1.761.500,00	
SA1	Saldo (1) Geldfluss aus der Operativen Gebarung (31 – 32)	684.400,00	705.800,00	
331	Einzahlungen aus der Investitionstätigkeit	0,00	150.000,00	
3311	Einzahlungen aus der Veräußerung von immateriellem Vermögen			
3312	Einzahlungen aus der Veräußerung von Grundstücken und Grundstückeinrichtungen			
3313	Einzahlungen aus der Veräußerung von Gebäuden und Bauten		150.000,00	
3314	Einzahlungen aus der Veräußerung von technischen Anlagen, Fahrzeuge und Maschinen			
3315	Einzahlungen aus der Veräußerung von Amts-, Betriebs- und Geschäftsausstattung			
3316	Einzahlungen aus der Veräußerung von Kulturgütern			
3317	Einzahlungen aus der Veräußerung von Beteiligungen			
332	Einzahlungen aus der Rückzahlung von Darlehen sowie gewährten Vorschüssen	0,00	0,00	
3321	Einzahlungen aus Darlehen an Träger des öffentlichen Rechts			
3322	Einzahlungen aus Darlehen an Beteiligungen			
3323	Einzahlungen aus Darlehen an Unternehmen und Haushalte			
3325	Einzahlungen aus Vorschüssen und Anzahlungen			
333	Einzahlungen aus Kapitaltransfers	236.800,00	10.000,00	
3331	Kapitaltransferzahlungen von Trägern des öffentlichen Rechts	149.800,00	10.000,00	
3332	Kapitaltransferzahlungen von Beteiligungen			
3333	Kapitaltransferzahlungen von Unternehmen			
3334	Kapitaltransferzahlungen von Haushalten und Organisationen ohne Erwerbscharakter	87.000,00		
3335	Kapitaltransferzahlungen vom Ausland			
33	Summe Einzahlungen investive Gebarung	236.800,00	160.000,00	
341	Auszahlungen aus der Investitionstätigkeit	504.500,00	568.900,00	
3411	Auszahlungen für den Erwerb von immateriellem Vermögen			
3412	Auszahlungen für den Erwerb von Grundstücken und Grundstückseinrichtungen	350.600,00	430.400,00	

Dienstleistungen (Gruppe 8)

MVAG	Mittelverwendungs- und aufbringungsgruppen (1. und 2. Ebene)	VA 2021	VA 2020	RA 2019
3413	Auszahlungen für den Erwerb von Gebäuden und Bauten	150.000,00	120.800,00	
3414	Auszahlungen für den Erwerb von technischen Anlagen, Fahrzeuge und Maschinen	3.900,00	17.700,00	
3415	Auszahlungen für den Erwerb von Amts-, Betriebs- und Geschäftsausstattung			
3416	Auszahlungen für den Erwerb von Kulturgütern			
3417	Auszahlungen für den Erwerb von Beteiligungen			
342	Auszahlungen von gewährten Darlehen sowie gewährten Vorschüssen	0,00	0,00	
3421	Auszahlung von Darlehen an Träger des öffentlichen Rechts			
3422	Auszahlung von Darlehen an Beteiligungen			
3423	Auszahlung von Darlehen an Unternehmen und Haushalte			
3425	Auszahlungen von Vorschüssen und Anzahlungen			
343	Auszahlungen aus Kapitaltransfers	0,00	0,00	
3431	Kapitaltransferzahlungen an Träger des öffentlichen Rechts			
3432	Kapitaltransferzahlungen an Beteiligungen			
3433	Kapitaltransferzahlungen an Unternehmen (Finanzunternehmen)			
3434	Kapitaltransferzahlungen an Haushalte und Organisationen ohne Erwerbscharakter			
3435	Kapitaltransferzahlungen an das Ausland			
34	Summe Auszahlungen investive Gebarung	504.500,00	568.900,00	
SA2	Saldo (2) Geldfluss aus der Investiven Gebarung (33 – 34)	-267.700,00	-408.900,00	
SA3	Saldo (3) Nettofinanzierungssaldo (Saldo 1 + Saldo 2)	416.700,00	296.900,00	
351	Einzahlungen aus der Aufnahme von Finanzschulden	0,00	80.000,00	
3511	Einzahlungen aus empfangenen Darlehen von öffentlichen Körperschaften und Rechtsträgern			
3512	Einzahlungen aus empfangenen Darlehen von Beteiligungen			
3513	Einzahlungen aus empfangenen Darlehen von Unternehmen und privaten Haushalten			
3514	Einzahlungen aus Finanzschulden (Finanzunternehmen)		80.000,00	
353	Einzahlungen infolge eines Kapitaltausch bei derivativen Finanzinstrumenten mit Grundgeschäft	0,00	0,00	
3530	Einzahlungen infolge eines Kapitaltausch bei derivativen Finanzinstrumenten mit Grundgeschäft			
355	Einzahlungen aus dem Abgang von Finanzinstrumenten	0,00	0,00	
3550	Einzahlungen aus dem Abgang von Finanzinstrumenten			
35	Summe Einzahlungen aus der Finanzierungstätigkeit	0,00	80.000,00	
361	Auszahlungen aus der Tilgung von Finanzschulden	337.800,00	326.200,00	
3611	Auszahlungen aus empfangenen Darlehen von öffentlichen Körperschaften und Rechtsträgern	187.800,00	184.900,00	

Dienstleistungen (Gruppe 8)

MVAG	Mittelverwendungs- und aufbringungsgruppen (1. und 2. Ebene)	VA 2021	VA 2020	RA 2019
3612	Auszahlungen aus empfangenen Darlehen von Beteiligungen			
3613	Auszahlungen aus empfangenen Darlehen von Unternehmen und privaten Haushalten			
3614	Auszahlungen aus Finanzschulden	150.000,00	141.300,00	
3615	Auszahlung aus der Rückzahlung von Leasingverbindlichkeiten			
363	Auszahlungen infolge eines Kapitaltausch bei derivativen Finanzinstrumenten mit Grundgeschäft	0,00	0,00	
3630	Auszahlungen infolge eines Kapitaltausch bei derivativen Finanzinstrumenten mit Grundgeschäft			
365	Auszahlungen für den Erwerb von Finanzinstrumenten	0,00	0,00	
3650	Auszahlungen für den Erwerb von Finanzinstrumenten			
36	Summe Auszahlungen aus der Finanzierungstätigkeit	337.800,00	326.200,00	
SA4	Saldo (4) Geldfluss aus der Finanzierungstätigkeit (35 – 36)	-337.800,00	-246.200,00	
SA5	Saldo (5) Geldfluss aus der voranschlagswirksamen Gebarung (Saldo 3 + Saldo 4)	78.900,00	50.700,00	

Finanzwirtschaft (Gruppe 9)

MVAG	Mittelverwendungs- und aufbringungsgruppen (1. und 2. Ebene)	VA 2021	VA 2020	RA 2019
311	Einzahlungen aus der operativen Verwaltungstätigkeit	2.726.100,00	2.850.900,00	
3111	Einzahlungen aus eigenen Abgaben	773.100,00	1.019.900,00	
3112	Einzahlungen aus Ertragsanteilen	1.944.000,00	1.822.000,00	
3113	Einzahlungen aus Gebühren			
3114	Einzahlungen aus Leistungen			
3115	Einzahlungen aus Besitz und wirtschaftlicher Tätigkeit			
3116	Einzahlungen aus Veräußerung von geringwertigen Wirtschaftsgütern (GWG) und sonstige Einzahlungen	9.000,00	9.000,00	
312	Einzahlungen aus Transfers (ohne Kapitaltransfers)	110.100,00	82.500,00	
3121	Transferzahlungen von Trägern des öffentlichen Rechts	110.100,00	82.500,00	
3122	Transferzahlungen von Beteiligungen			
3123	Transferzahlungen von Unternehmen (inkl. Finanzunternehmen)			
3124	Transferzahlungen von Haushalte und Organisationen ohne Erwerbscharakter			
3125	Transferzahlungen vom Ausland			
3126	Investitions- und Tilgungszuschüsse zwischen Unternehmungen und Betrieben der Gebietskörperschaft und der Gebietskörperschaft			
313	Einzahlungen aus Finanzerträgen	0,00	600,00	
3131	Einzahlungen aus Zinserträgen		600,00	
3133	Einzahlungen aus Gewinnentnahmen von marktbestimmten Betrieben			
3134	Sonstige Einzahlungen aus Finanzerträgen			
3135	Einzahlungen aus Dividenden/Gewinnausschüttungen			
31	Summe Einzahlungen operative Gebarung	2.836.200,00	2.934.000,00	
321	Auszahlungen aus Personalaufwand	0,00	400,00	
3211	Auszahlungen für Personalaufwand Bezüge, Nebengebühren, und Mehrleistungsvergütungen)		400,00	
3212	Auszahlungen für gesetzliche und freiwillige Sozialaufwendungen			
3213	Auszahlungen aus sonstigem Personalaufwand			
322	Auszahlungen aus Sachaufwand (ohne Transferaufwand)	70.100,00	90.200,00	
3221	Auszahlungen für Gebrauchs- und Verbrauchsgüter, Handelswaren			
3222	Auszahlungen für Verwaltungs- und Betriebsaufwand			
3223	Auszahlungen für Leasing- und Mietaufwand			
3224	Auszahlungen für Instandhaltung			
3225	Sonstige Auszahlungen aus Sachaufwand	70.100,00	90.200,00	
323	Auszahlungen aus Transfers (ohne Kapitaltransfers)	4.600,00	4.500,00	
3231	Transferzahlungen an Träger des öffentlichen Rechts	4.600,00	4.500,00	
3232	Transferzahlungen an Beteiligungen			
3233	Transferzahlungen an Unternehmen (inkl. Finanzunternehmen)			

Finanzwirtschaft (Gruppe 9)

MVAG	Mittelverwendungs- und aufbringungsgruppen (1. und 2. Ebene)	VA 2021	VA 2020	RA 2019
3234	Transferzahlungen an Haushalte und Organisationen ohne Erwerbscharakter			
3235	Transferzahlungen an das Ausland			
3236	Investitions- und Tilgungszuschüsse zwischen Unternehmungen und Betrieben der Gebietskörperschaft und der Gebietskörperschaft			
324	Auszahlungen aus Finanzaufwand	4.500,00	4.500,00	
3241	Auszahlungen für Zinsaufwand, für Finanzierungsleasing, für Forderungskauf, für Finanzschulden und derivative Finanzinstrumente m	700,00	800,00	
3242	Auszahlungen für Zinsen aus derivativen Finanzinstrumenten ohne Grundgeschäft			
3243	Auszahlung aus Gewinnentnahmen von marktbestimmten Betrieben			
3244	Sonstige Auszahlungen aus Finanzaufwendungen	3.800,00	3.700,00	
32	Summe Auszahlungen operative Gebarung	79.200,00	99.600,00	
SA1	Saldo (1) Geldfluss aus der Operativen Gebarung (31 – 32)	2.757.000,00	2.834.400,00	
331	Einzahlungen aus der Investitionstätigkeit	0,00	0,00	
3311	Einzahlungen aus der Veräußerung von immateriellem Vermögen			
3312	Einzahlungen aus der Veräußerung von Grundstücken und Grundstückeinrichtungen			
3313	Einzahlungen aus der Veräußerung von Gebäuden und Bauten			
3314	Einzahlungen aus der Veräußerung von technischen Anlagen, Fahrzeuge und Maschinen			
3315	Einzahlungen aus der Veräußerung von Amts-, Betriebs- und Geschäftsausstattung			
3316	Einzahlungen aus der Veräußerung von Kulturgütern			
3317	Einzahlungen aus der Veräußerung von Beteiligungen			
332	Einzahlungen aus der Rückzahlung von Darlehen sowie gewährten Vorschüssen	0,00	0,00	
3321	Einzahlungen aus Darlehen an Träger des öffentlichen Rechts			
3322	Einzahlungen aus Darlehen an Beteiligungen			
3323	Einzahlungen aus Darlehen an Unternehmen und Haushalte			
3325	Einzahlungen aus Vorschüssen und Anzahlungen			
333	Einzahlungen aus Kapitaltransfers	0,00	0,00	
3331	Kapitaltransferzahlungen von Trägern des öffentlichen Rechts			
3332	Kapitaltransferzahlungen von Beteiligungen			
3333	Kapitaltransferzahlungen von Unternehmen			
3334	Kapitaltransferzahlungen von Haushalten und Organisationen ohne Erwerbscharakter			
3335	Kapitaltransferzahlungen vom Ausland			
33	Summe Einzahlungen investive Gebarung	0,00	0,00	
341	Auszahlungen aus der Investitionstätigkeit	2.000,00	2.000,00	
3411	Auszahlungen für den Erwerb von immateriellem Vermögen			
3412	Auszahlungen für den Erwerb von Grundstücken und Grundstückseinrichtungen			

Finanzwirtschaft (Gruppe 9)

MVAG	Mittelverwendungs- und aufbringungsgruppen (1. und 2. Ebene)	VA 2021	VA 2020	RA 2019
3413	Auszahlungen für den Erwerb von Gebäuden und Bauten			
3414	Auszahlungen für den Erwerb von technischen Anlagen, Fahrzeuge und Maschinen	2.000,00	2.000,00	
3415	Auszahlungen für den Erwerb von Amts-, Betriebs- und Geschäftsausstattung			
3416	Auszahlungen für den Erwerb von Kulturgütern			
3417	Auszahlungen für den Erwerb von Beteiligungen			
342	Auszahlungen von gewährten Darlehen sowie gewährten Vorschüssen	0,00	0,00	
3421	Auszahlung von Darlehen an Träger des öffentlichen Rechts			
3422	Auszahlung von Darlehen an Beteiligungen			
3423	Auszahlung von Darlehen an Unternehmen und Haushalte			
3425	Auszahlungen von Vorschüssen und Anzahlungen			
343	Auszahlungen aus Kapitaltransfers	0,00	0,00	
3431	Kapitaltransferzahlungen an Träger des öffentlichen Rechts			
3432	Kapitaltransferzahlungen an Beteiligungen			
3433	Kapitaltransferzahlungen an Unternehmen (Finanzunternehmen)			
3434	Kapitaltransferzahlungen an Haushalte und Organisationen ohne Erwerbscharakter			
3435	Kapitaltransferzahlungen an das Ausland			
34	Summe Auszahlungen investive Gebarung	2.000,00	2.000,00	
SA2	Saldo (2) Geldfluss aus der Investiven Gebarung (33 – 34)	-2.000,00	-2.000,00	
SA3	Saldo (3) Nettofinanzierungssaldo (Saldo 1 + Saldo 2)	2.755.000,00	2.832.400,00	
351	Einzahlungen aus der Aufnahme von Finanzschulden	0,00	0,00	
3511	Einzahlungen aus empfangenen Darlehen von öffentlichen Körperschaften und Rechtsträgern			
3512	Einzahlungen aus empfangenen Darlehen von Beteiligungen			
3513	Einzahlungen aus empfangenen Darlehen von Unternehmen und privaten Haushalten			
3514	Einzahlungen aus Finanzschulden (Finanzunternehmen)			
353	Einzahlungen infolge eines Kapitaltausch bei derivativen Finanzinstrumenten mit Grundgeschäft	0,00	0,00	
3530	Einzahlungen infolge eines Kapitaltausch bei derivativen Finanzinstrumenten mit Grundgeschäft			
355	Einzahlungen aus dem Abgang von Finanzinstrumenten	0,00	0,00	
3550	Einzahlungen aus dem Abgang von Finanzinstrumenten			
35	Summe Einzahlungen aus der Finanzierungstätigkeit	0,00	0,00	
361	Auszahlungen aus der Tilgung von Finanzschulden	4.900,00	4.900,00	
3611	Auszahlungen aus empfangenen Darlehen von öffentlichen Körperschaften und Rechtsträgern			

Finanzwirtschaft (Gruppe 9)

MVAG	Mittelverwendungs- und aufbringungsgruppen (1. und 2. Ebene)	VA 2021	VA 2020	RA 2019
3612	Auszahlungen aus empfangenen Darlehen von Beteiligungen			
3613	Auszahlungen aus empfangenen Darlehen von Unternehmen und privaten Haushalten			
3614	Auszahlungen aus Finanzschulden	4.900,00	4.900,00	
3615	Auszahlung aus der Rückzahlung von Leasingverbindlichkeiten			
363	Auszahlungen infolge eines Kapitaltausch bei derivativen Finanzinstrumenten mit Grundgeschäft	0,00	0,00	
3630	Auszahlungen infolge eines Kapitaltausch bei derivativen Finanzinstrumenten mit Grundgeschäft			
365	Auszahlungen für den Erwerb von Finanzinstrumenten	0,00	0,00	
3650	Auszahlungen für den Erwerb von Finanzinstrumenten			
36	Summe Auszahlungen aus der Finanzierungstätigkeit	4.900,00	4.900,00	
SA4	Saldo (4) Geldfluss aus der Finanzierungstätigkeit (35 – 36)	-4.900,00	-4.900,00	
SA5	Saldo (5) Geldfluss aus der voranschlagswirksamen Gebarung (Saldo 3 + Saldo 4)	2.750.100,00	2.827.500,00	

Querschnitt (Anlage 5b)

Bezeichnung	Zuordnung der Aufwands- und Ertragsgruppen	Summe Haushalt	davon A 85 - 89	Summe ohne A 85 - 89
I. Querschnitt				
Erträge der operativen Gebarung / Einzahlungen aus Abgaben				
10	Einzahlungen aus eigenen Abgaben	Unterklassen 83 bis 85 ohne Gruppen 852, 858 und 859	773.100,00	773.100,00
11	Erträge aus Ertragsanteilen	Gruppen 858 und 859	1.944.000,00	1.944.000,00
12	Gebühren für die Benützung von Gemeindevorrichtungen und -anlagen	Gruppe 852	1.214.400,00	1.129.600,00
13	Erträge aus Leistungen	Unterklasse 81 ohne Gruppen 811, 817, 818 und 819	533.000,00	135.200,00
14	Erträge aus Besitz und wirtschaftlicher Tätigkeit	Gruppen 811, 820, 822, 823	254.900,00	136.200,00
15	Transfererträge von Trägern des öffentlichen Rechts	Gruppen 860 bis 863, 888	344.000,00	177.500,00
16	Sonstige Transfererträge	Gruppen 809, 864 bis 868, 880	9.200,00	9.200,00
17	Gewinnentnahmen der Gemeinde von Unternehmungen und marktbestimmten Betrieben der Gemeinde (A 85-89)	Gruppe 869 und 879		
18	Erträge aus Veräußerungen und sonstige Erträge	Gruppen 814, 815, 824, 827, 828 und 829	291.800,00	149.400,00
19	Summe 1 (Erträge)		5.364.400,00	1.727.900,00
Aufwendungen der operativen Gebarung				
20	Personalaufwand	Klasse 5 ohne nicht finanzierungswirksame Konten	1.075.800,00	173.500,00
21	Pensionen und sonstige Ruhebezüge	Gruppen 760, 761		
22	Bezüge der gewählten Organe	Gruppe 721	94.300,00	94.300,00
23	Gebrauchs- und Verbrauchsgüter, Handelswaren	Klasse 4	155.700,00	27.500,00
24	Verwaltungs- und Betriebsaufwand	Klasse 6 ohne Gruppen 650 bis 655, 657, 658, 680 bis 687, 689, 690, 694 bis 699; Unterklassen 70 bis 72 ohne Gruppen 706 und 721; Gruppe 790	1.891.600,00	887.800,00
25	Zinsen für Finanzschulden	Gruppen 650, 651, 653 und 657	66.000,00	53.100,00
26	Laufende Transfers an Träger des öffentlichen Rechts	Gruppen 750 bis 754	1.176.200,00	1.176.200,00
27	Sonstige laufende Transfers	Gruppen 755 bis 757, 759, 764, 768, 780 und 781	119.400,00	119.400,00
28	Gewinnentnahmen der Gemeinde von Unternehmungen und marktbestimmten Betrieben der Gemeinde (A 85-89)	Gruppe 769		
29	Summe 2 (Aufwendungen)		4.579.000,00	1.141.900,00
91	SALDO 1: Ergebnis der operativen Gebarung	Summe 1 minus Summe 2	785.400,00	586.000,00

Bezeichnung	Zuordnung Abgang/Zugang zu den Bestandskonten und der Kapitaltransferkonten	Summe Haushalt	davon A 85 - 89	Summe ohne A 85 - 89
Vermögensgebarung mit Kapitaltransfers ohne Finanztransaktionen				
30	Veräußerung von unbeweglichem Vermögen			
	Unterklassen 00, 01, 05 und 06; Gruppen 801, 802 und 805 (bei unbeweglichen Kulturgütern)			
31	Veräußerung von beweglichem Vermögen			
	Unterklassen 02 bis 04; Gruppen 100, 113, 120, 150, 159, 170 und 175; Gruppen 803, 804 und 805 (bei beweglichen Kulturgütern)			
32	Veräußerung von immateriellen Vermögenswerten			
	Unterklasse 07			
33	Investitionszuschüsse (erhaltene Kapitaltransfers) von Trägern des öffentlichen Rechts	309.800,00	149.800,00	160.000,00
34	Sonstige Investitionszuschüsse (erhaltene Kapitaltransfers)	87.000,00	87.000,00	
39	Summe 3 (Vermögensgebarung mit Kapitaltransfer ohne Finanztransaktionen)	396.800,00	236.800,00	160.000,00
Vermögensgebarung und Kapitaltransfers ohne Finanztransaktionen				
40	Erwerb von unbeweglichem Vermögen	504.600,00	350.600,00	154.000,00
41	Erwerb von beweglichem Vermögen, Aktivierte Vorräte	156.900,00		156.900,00
	Unterklassen 02 bis 04; Gruppe 062; Gruppen 100, 113, 120, 150, 159, 170 und 175			
42	Erwerb von immateriellen Vermögenswerten			
	Unterklasse 07			
43	Kapitaltransfers an Träger des öffentlichen Rechts	81.000,00		81.000,00
44	Sonstige Kapitaltransfers			
	Gruppen 130 und 135; Gruppen 770 bis 774			
49	Summe 4 (Vermögensgebarung und Kapitaltransfer ohne Finanztransaktionen)	742.500,00	350.600,00	391.900,00
92	SALDO 2: Saldo der Vermögensgebarung ohne Finanztransaktionen	-345.700,00	-113.800,00	-231.900,00
	Summe 3 minus Summe 4			

Bezeichnung	Zuordnung der Gruppen der Finanzierungsrechnung	nur A 85 - 89
Einzahlungen aus Finanztransaktionen		
50 Veräußerung von Beteiligungen und Wertpapieren	Unterklasse 08; Gruppen 223 und 224	
51 Entnahmen aus Zahlungsmittelreserven	Gruppen 293, 294 und 295	
52 Einzahlungen aus der Rückzahlung von Darlehen an Träger des öffentlichen Rechts	Gruppen 240 bis 244	
53 Einzahlungen aus der Rückzahlung von Darlehen an andere und von Bezugsvorschüssen	Gruppen 245 bis 249 und 273	
54 Aufnahme von Finanzschulden von Trägern des öffentlichen Rechts	Gruppen 340 bis 344, 350 bis 354	
55 Aufnahme von Finanzschulden von anderen	Unterklasse 32; Gruppen 345 bis 349, 355 bis 357	
58 Ausgleichszahlungen aus Finanzderivaten	Gruppen 821 und 826	
59 Summe 5 (Einzahlungen aus Finanztransaktionen)		0,00
Auszahlungen aus Finanztransaktionen		
60 Erwerb von Beteiligungen und Wertpapieren	Unterklasse 08; Gruppen 223 und 224	
61 Zuführung an Zahlungsmittelreserven	Gruppen 293, 294 und 295	
62 Gewährung von Darlehen an Träger des öffentlichen Rechts	Gruppen 240 bis 244	
63 Gewährung von Darlehen an andere und von Bezugsvorschüssen	Gruppen 245 bis 249 und 273	
64 Rückzahlung von Finanzschulden bei Trägern des öffentlichen Rechts	Gruppen 340 bis 344, 350 bis 354	187.800,00
65 Rückzahlung von Finanzschulden bei anderen	Unterklasse 32; Gruppen 345 bis 349, 355 bis 357	142.800,00
68 Ausgleichszahlungen aus Finanzderivaten	Gruppen 652, 655 und 658	
69 Summe 6 (Auszahlungen aus Finanztransaktionen)		330.600,00
93 SALDO 3: Saldo der Finanztransaktionen	Summe 5 minus Summe 6	-330.600,00
94 SALDO 4:	Summe der Salden 1, 2 und 3	141.600,00
II. Ableitung des Finanzierungssaldos		
70 Jahresergebnis Haushalt ohne A 85 - 89 und ohne Finanztransaktionen	Saldo 1 plus Saldo 2	-32.500,00
71 Überrechnung Jahresergebnis A 85 - 89	Saldo 4 der Spalte "nur A 85 - 89"	141.600,00
95 Finanzierungssaldo ('vorläufiges Maastricht-Ergebnis')		109.100,00

Ergebnis- und Finanzierungsvoranschlag Detailnachweis

	MVAG EH	MVAG FH	QU	Ergebnisvoranschlag		Finanzierungsvoranschlag		
				VA 2021	VA 2020	RA 2019	VA 2021	VA 2020
0 Vertretungskörper und allgemeine Verwaltung								
00	Gewählte Gemeindeorgane							
000	Gewählte Gemeindeorgane							
000000	Gemeindevertretung							
Operative Gebarung								
SU 21 / 31	Summe Erträge / Einzahlungen operative Gebarung			0,00	0,00	0,00	0,00	
1/000000-580000	DGB.z.SozVers.Gem. Mandatare	2212	3212	20		8.200,00		8.200,00
1/000000-582000	Dienstgeberbeiträge zur sozialen Sicherheit Mandatare	2212	3212	20	8.300,00		8.300,00	
1/000000-670000	Versicherungen	2222	3222	24	3.000,00	3.000,00	3.000,00	3.000,00
1/000000-721000	Bezüge der Organe	2225	3225	22	94.000,00	93.000,00	94.000,00	93.000,00
1/000000-721100	Diäten, Reisegeb., Komm.Geb.,	2225	3225	22	300,00	300,00	300,00	300,00
1/000000-723000	Bürgermeister - Repräsentationen, Bürgermeisterausflug	2225	3225	24	200,00	200,00	200,00	200,00
1/000000-753000	Pensionskasse für Bürgermeister	2231	3231	26	4.000,00	4.000,00	4.000,00	4.000,00
1/000000-756000	Pensionskosten GDE-Beamte, BGM Abrechn. Ertragsanteile	2233	3233	27	43.500,00	43.300,00	43.500,00	43.300,00
1/000000-757000	Schulung d. Gemeindefunktionäre	2234	3234	27	1.800,00	1.000,00	1.800,00	1.000,00
SU 22 / 32	Summe Aufwendungen / Auszahlungen operative Gebarung				155.100,00	153.000,00	155.100,00	153.000,00
SA 0 / SA 1	(0) Nettoergebnis (21 - 22) / (1) Geldfluss operative Gebarung (31 - 32)				-155.100,00	-153.000,00	-155.100,00	-153.000,00
SU 23	Summe Haushaltsrücklagen				0,00	0,00	0,00	0,00
SA00	Nettoergebnis nach Zuw./Entn. Haushaltsrücklagen (Saldo 0 +/- SU23)				-155.100,00	-153.000,00		
Investive Gebarung								
SU 33	Summe Einzahlungen investive Gebarung					0,00	0,00	
SU 34	Summe Auszahlungen investive Gebarung					0,00	0,00	
SA2	Saldo (2) Geldfluss aus der Investiven Gebarung (33 - 34)					0,00	0,00	
SA3	Saldo (3) Nettofinanzierungssaldo (Saldo 1 + Saldo 2)					-155.100,00	-153.000,00	
Finanzierungstätigkeit								
SU 35	Summe Einzahlungen aus der Finanzierungstätigkeit					0,00	0,00	
SU 36	Summe Auszahlungen aus der Finanzierungstätigkeit					0,00	0,00	
SA4	Saldo (4) Geldfluss aus der Finanzierungstätigkeit (35 - 36)					0,00	0,00	
SA5	Saldo (5) Geldfluss aus der voranschlagswirksamen Gebarung (Saldo 3 + Saldo 4)					-155.100,00	-153.000,00	

		MVAG	MVAG	QU	Ergebnisvoranschlag			Finanzierungsvoranschlag		
		EH	FH		VA 2021	VA 2020	RA 2019	VA 2021	VA 2020	RA 2019
01	Hauptverwaltung									
010	Zentralamt									
010000	Gemeindeamt									
Operative Gebarung										
2/010000+810000	Inserate im Mitteilungsblatt	2114	3114	13	3.000,00	2.900,00		3.000,00	2.900,00	
2/010000+811000	Einnahmen aus Verkauf Ökostrom (Photovoltaikanlage)	2115	3115	14	2.400,00	2.200,00		2.400,00	2.200,00	
2/010000+811100	Einnahmen aus Vermietung	2115	3115	14	7.400,00	7.400,00		7.400,00	7.400,00	
2/010000+816001	Kostensätze der marktbest. Betriebe u. Abgabenverwaltung	2114	3114	13	192.300,00	212.800,00		192.300,00	212.800,00	
2/010000+817800	Erträge aus der Auflösung von sonstigen Rückstellungen	2117			1.400,00					
2/010000+829000	Drucksortenverkauf	2116	3116	18	100,00	100,00		100,00	100,00	
SU 21 / 31	Summe Erträge / Einzahlungen operative Gebarung				206.600,00	225.400,00		205.200,00	225.400,00	
1/010000-456000	Büromaterial	2221	3221	23	12.500,00	12.000,00		12.500,00	12.000,00	
1/010000-457000	Gesetzblätter, Zeitschriften	2221	3221	23	2.900,00	2.700,00		2.900,00	2.700,00	
1/010000-457001	Herstellung der Mitteilungsblätter	2221	3221	23	5.000,00	11.000,00		5.000,00	11.000,00	
1/010000-510000	Bezüge Vertragsb. - Schema I	2211	3211	20	268.500,00	257.600,00		268.500,00	257.600,00	
1/010000-511000	Bezüge sonstige ganzj. Arbeit.	2211	3211	20	22.900,00	22.300,00		22.900,00	22.300,00	
1/010000-580000	Leistungen aus der Selbstträgerschaft (Familienlastenausgleichsfonds)	2212	3212	20	13.100,00	11.500,00		13.100,00	11.500,00	
1/010000-582000	DG Beitr. z. Soz. Sicherheit NÖ GKK und BVA	2212	3212	20	59.400,00	52.500,00		59.400,00	52.500,00	
1/010000-591000	Dotierung von Rückstellungen für Abfertigungen	2214			5.700,00	2.600,00				
1/010000-592000	Dotierung von Rückstellungen für Jubiläumswendungen	2214				2.200,00				
1/010000-616000	Instandhaltung der Maschinen	2224	3224	24	18.000,00	27.500,00		18.000,00	27.500,00	
1/010000-630000	Portogebühren	2222	3222	24	10.800,00	10.700,00		10.800,00	10.700,00	
1/010000-631000	Telefongebühren	2222	3222	24	4.100,00	6.200,00		4.100,00	6.200,00	
1/010000-640000	Rechtskosten	2222	3222	24	11.000,00	11.000,00		11.000,00	11.000,00	
1/010000-640100	Rechts- und Beratungskosten	2222	3222	24	20.200,00	20.000,00		20.200,00	20.000,00	
1/010000-670000	Versicherungen	2222	3222	24	28.000,00	23.500,00		28.000,00	23.500,00	
1/010000-680000	Planmäßige Abschreibung	2226			182.000,00	48.600,00				
1/010000-724000	Reisegebühren+Kfz- Pauschale	2225	3225	24	3.800,00	2.600,00		3.800,00	2.600,00	
SU 22 / 32	Summe Aufwendungen / Auszahlungen operative Gebarung				667.900,00	524.500,00		480.200,00	471.100,00	
SA 0 / SA 1	(0) Nettoergebnis (21 - 22) / (1) Geldfluss operative Gebarung (31 - 32)				-461.300,00	-299.100,00		-275.000,00	-245.700,00	
SU 23	Summe Haushaltsrücklagen				0,00	0,00		0,00	0,00	
SA00	Nettoergebnis nach Zuw./Entn. Haushaltsrücklagen (Saldo 0 +/- SU23)				-461.300,00	-299.100,00				

	MVAG EH	MVAG FH	QU	Ergebnisvoranschlag		Finanzierungsvoranschlag		
				VA 2021	VA 2020	RA 2019	VA 2021	VA 2020
Investive Gebarung								
SU 33							0,00	0,00
SU 34							0,00	0,00
SA2							0,00	0,00
SA3							-275.000,00	-245.700,00
Finanzierungstätigkeit								
SU 35							0,00	0,00
SU 36							0,00	0,00
SA4							0,00	0,00
SA5							-275.000,00	-245.700,00
010001 Sanierung Gemeindeamt								
Operative Gebarung								
SU 21 / 31				0,00	0,00		0,00	0,00
1/010001-680000		2226		170.200,00	170.200,00			
SU 22 / 32				170.200,00	170.200,00		0,00	0,00
SA 0 / SA 1				-170.200,00	-170.200,00		0,00	0,00
SU 23				0,00	0,00		0,00	0,00
SA00				-170.200,00	-170.200,00			
Investive Gebarung								
SU 33							0,00	0,00
SU 34							0,00	0,00
SA2							0,00	0,00
SA3							0,00	0,00
Finanzierungstätigkeit								
SU 35							0,00	0,00
SU 36							0,00	0,00
SA4							0,00	0,00
SA5							0,00	0,00
019 Repräsentation								
019000 Repräsentationen								
Operative Gebarung								
SU 21 / 31				0,00	0,00		0,00	0,00
1/019000-723000		2225 3225 24		12.800,00	12.500,00		12.800,00	12.500,00
SU 22 / 32				12.800,00	12.500,00		12.800,00	12.500,00
SA 0 / SA 1				-12.800,00	-12.500,00		-12.800,00	-12.500,00

		MVAG			Ergebnisvoranschlag			Finanzierungsvoranschlag		
		EH	FH	QU	VA 2021	VA 2020	RA 2019	VA 2021	VA 2020	RA 2019
SU 23	Summe Haushaltsrücklagen				0,00	0,00		0,00	0,00	
SA00	Nettoergebnis nach Zuw./Entn. Haushaltsrücklagen (Saldo 0 +/- SU23)				-12.800,00	-12.500,00				
Investive Gebarung										
SU 33	Summe Einzahlungen investive Gebarung							0,00	0,00	
SU 34	Summe Auszahlungen investive Gebarung							0,00	0,00	
SA2	Saldo (2) Geldfluss aus der Investiven Gebarung (33 – 34)							0,00	0,00	
SA3	Saldo (3) Nettofinanzierungssaldo (Saldo 1 + Saldo 2)							-12.800,00	-12.500,00	
Finanzierungstätigkeit										
SU 35	Summe Einzahlungen aus der Finanzierungstätigkeit							0,00	0,00	
SU 36	Summe Auszahlungen aus der Finanzierungstätigkeit							0,00	0,00	
SA4	Saldo (4) Geldfluss aus der Finanzierungstätigkeit (35 – 36)							0,00	0,00	
SA5	Saldo (5) Geldfluss aus der voranschlagswirksamen Gebarung (Saldo 3 + Saldo 4)							-12.800,00	-12.500,00	
02	Hauptverwaltung									
021	Statistisches Amt									
021000	Statistisches Amt									
Operative Gebarung										
2/021000+816000	Ersatz für stat. Erhebungen	2114	3114	13	100,00	100,00		100,00	100,00	
SU 21 / 31	Summe Erträge / Einzahlungen operative Gebarung				100,00	100,00		100,00	100,00	
SU 22 / 32	Summe Aufwendungen / Auszahlungen operative Gebarung				0,00	0,00		0,00	0,00	
SA 0 / SA 1	(0) Nettoergebnis (21 - 22) / (1) Geldfluss operative Gebarung (31 – 32)				100,00	100,00		100,00	100,00	
SU 23	Summe Haushaltsrücklagen				0,00	0,00		0,00	0,00	
SA00	Nettoergebnis nach Zuw./Entn. Haushaltsrücklagen (Saldo 0 +/- SU23)				100,00	100,00				
Investive Gebarung										
SU 33	Summe Einzahlungen investive Gebarung							0,00	0,00	
SU 34	Summe Auszahlungen investive Gebarung							0,00	0,00	
SA2	Saldo (2) Geldfluss aus der Investiven Gebarung (33 – 34)							0,00	0,00	
SA3	Saldo (3) Nettofinanzierungssaldo (Saldo 1 + Saldo 2)							100,00	100,00	
Finanzierungstätigkeit										
SU 35	Summe Einzahlungen aus der Finanzierungstätigkeit							0,00	0,00	
SU 36	Summe Auszahlungen aus der Finanzierungstätigkeit							0,00	0,00	
SA4	Saldo (4) Geldfluss aus der Finanzierungstätigkeit (35 – 36)							0,00	0,00	
SA5	Saldo (5) Geldfluss aus der voranschlagswirksamen Gebarung (Saldo 3 + Saldo 4)							100,00	100,00	

		MVAG	MVAG	QU	Ergebnisvoranschlag		Finanzierungsvoranschlag			
		EH	FH		VA 2021	VA 2020	RA 2019	VA 2021	VA 2020	RA 2019
022	Standesamt									
022000	Standesamt									
	Operative Gebarung									
2/022000+816000	Kostenbeiträge v. Gemeinden	2114	3114	13	17.500,00	17.500,00		17.500,00	17.500,00	
SU 21 / 31	Summe Erträge / Einzahlungen operative Gebarung				17.500,00	17.500,00		17.500,00	17.500,00	
1/022000-520000	Geldbezüge Standesamt	2211	3211	20	25.900,00	25.000,00		25.900,00	25.000,00	
1/022000-565000	Mehrleistungsvergütung	2211	3211	20	800,00	800,00		800,00	800,00	
1/022000-580000	Leistungen aus der Selbstträgerschaft (Famlastenausgleichsfonds)	2212	3212	20	1.200,00	1.200,00		1.200,00	1.200,00	
1/022000-582000	DGB.z.Soz.Vers.VBI	2212	3212	20	5.300,00	5.000,00		5.300,00	5.000,00	
1/022000-591000	Dotierung von Rückstellungen für Abfertigungen	2214			2.200,00	900,00				
1/022000-592000	Dotierung von Rückstellungen für Jubiläumszuwendungen	2214			300,00	8.600,00				
1/022000-752000	Verbandsbeitrag	2231	3231	26	14.700,00	13.600,00		14.700,00	13.600,00	
SU 22 / 32	Summe Aufwendungen / Auszahlungen operative Gebarung				50.400,00	55.100,00		47.900,00	45.600,00	
SA 0 / SA 1	(0) Nettoergebnis (21 - 22) / (1) Geldfluss operative Gebarung (31 - 32)				-32.900,00	-37.600,00		-30.400,00	-28.100,00	
SU 23	Summe Haushaltsrücklagen				0,00	0,00		0,00	0,00	
SA00	Nettoergebnis nach Zuw./Entn. Haushaltsrücklagen (Saldo 0 +/- SU23)				-32.900,00	-37.600,00				
	Investive Gebarung									
SU 33	Summe Einzahlungen investive Gebarung							0,00	0,00	
SU 34	Summe Auszahlungen investive Gebarung							0,00	0,00	
SA2	Saldo (2) Geldfluss aus der Investiven Gebarung (33 - 34)							0,00	0,00	
SA3	Saldo (3) Nettofinanzierungssaldo (Saldo 1 + Saldo 2)							-30.400,00	-28.100,00	
	Finanzierungstätigkeit									
SU 35	Summe Einzahlungen aus der Finanzierungstätigkeit							0,00	0,00	
SU 36	Summe Auszahlungen aus der Finanzierungstätigkeit							0,00	0,00	
SA4	Saldo (4) Geldfluss aus der Finanzierungstätigkeit (35 - 36)							0,00	0,00	
SA5	Saldo (5) Geldfluss aus der voranschlagswirksamen Gebarung (Saldo 3 + Saldo 4)							-30.400,00	-28.100,00	
023	Einwohneramt									
023000	Einwohneramt									
	Operative Gebarung									
SU 21 / 31	Summe Erträge / Einzahlungen operative Gebarung				0,00	0,00		0,00	0,00	
SU 22 / 32	Summe Aufwendungen / Auszahlungen operative Gebarung				0,00	0,00		0,00	0,00	
SA 0 / SA 1	(0) Nettoergebnis (21 - 22) / (1) Geldfluss operative Gebarung (31 - 32)				0,00	0,00		0,00	0,00	
SU 23	Summe Haushaltsrücklagen				0,00	0,00		0,00	0,00	
SA00	Nettoergebnis nach Zuw./Entn. Haushaltsrücklagen (Saldo 0 +/- SU23)				0,00	0,00				

	MVAG EH	MVAG FH	QU	Ergebnisvoranschlag			Finanzierungsvoranschlag		
				VA 2021	VA 2020	RA 2019	VA 2021	VA 2020	RA 2019
Investive Gebarung									
SU 33	Summe Einzahlungen investive Gebarung						0,00	0,00	
1/023000-042000			3415 41				3.600,00	3.600,00	
SU 34	Summe Auszahlungen investive Gebarung						3.600,00	3.600,00	
SA2	Saldo (2) Geldfluss aus der Investiven Gebarung (33 – 34)						-3.600,00	-3.600,00	
SA3	Saldo (3) Nettofinanzierungssaldo (Saldo 1 + Saldo 2)						-3.600,00	-3.600,00	
Finanzierungstätigkeit									
SU 35	Summe Einzahlungen aus der Finanzierungstätigkeit						0,00	0,00	
SU 36	Summe Auszahlungen aus der Finanzierungstätigkeit						0,00	0,00	
SA4	Saldo (4) Geldfluss aus der Finanzierungstätigkeit (35 – 36)						0,00	0,00	
SA5	Saldo (5) Geldfluss aus der voranschlagswirksamen Gebarung (Saldo 3 + Saldo 4)						-3.600,00	-3.600,00	
024	Wahlamt								
024000	Wahlangelegenheiten								
Operative Gebarung									
2/024000+816000				2114	3114	13	1.200,00	1.200,00	1.200,00
SU 21 / 31	Summe Erträge / Einzahlungen operative Gebarung						1.200,00	1.200,00	
1/024000-728000				2225	3225	24		16.500,00	16.500,00
SU 22 / 32	Summe Aufwendungen / Auszahlungen operative Gebarung						0,00	16.500,00	
SA 0 / SA 1	(0) Nettoergebnis (21 - 22) / (1) Geldfluss operative Gebarung (31 – 32)						1.200,00	-15.300,00	
SU 23	Summe Haushaltsrücklagen						0,00	0,00	
SA00	Nettoergebnis nach Zuw./Entn. Haushaltsrücklagen (Saldo 0 +/- SU23)						1.200,00	-15.300,00	
Investive Gebarung									
SU 33	Summe Einzahlungen investive Gebarung						0,00	0,00	
SU 34	Summe Auszahlungen investive Gebarung						0,00	0,00	
SA2	Saldo (2) Geldfluss aus der Investiven Gebarung (33 – 34)						0,00	0,00	
SA3	Saldo (3) Nettofinanzierungssaldo (Saldo 1 + Saldo 2)						1.200,00	-15.300,00	
Finanzierungstätigkeit									
SU 35	Summe Einzahlungen aus der Finanzierungstätigkeit						0,00	0,00	
SU 36	Summe Auszahlungen aus der Finanzierungstätigkeit						0,00	0,00	
SA4	Saldo (4) Geldfluss aus der Finanzierungstätigkeit (35 – 36)						0,00	0,00	
SA5	Saldo (5) Geldfluss aus der voranschlagswirksamen Gebarung (Saldo 3 + Saldo 4)						1.200,00	-15.300,00	
029	Amtsgebäude								
029000	Amtsgebäude								
Operative Gebarung									
SU 21 / 31	Summe Erträge / Einzahlungen operative Gebarung						0,00	0,00	

		MVAG			Ergebnisvoranschlag		Finanzierungsvoranschlag			
		EH	FH	QU	VA 2021	VA 2020	RA 2019	VA 2021	VA 2020	RA 2019
1/029000-451000	Beheizung	2221	3221	23	8.800,00	18.000,00		8.800,00	18.000,00	
1/029000-454000	Reinigung des Amtsgebäudes	2221	3221	23	7.500,00	7.500,00		7.500,00	7.500,00	
1/029000-600000	Stromverbrauch	2222	3222	24	3.200,00	3.200,00		3.200,00	3.200,00	
1/029000-614000	Instandhaltung der Gebäude	2224	3224	24	5.000,00	15.000,00		5.000,00	15.000,00	
1/029000-614010	Aufwand nach Ölaustritt Amtshaus Heizungskeller	2224	3224	24	50.000,00	120.000,00		50.000,00	120.000,00	
1/029000-710000	Gemeindeamt, Steuern und Abgaben	2225	3225	24	700,00	700,00		700,00	700,00	
SU 22 / 32	Summe Aufwendungen / Auszahlungen operative Gebarung				75.200,00	164.400,00		75.200,00	164.400,00	
SA 0 / SA 1	(0) Nettoergebnis (21 - 22) / (1) Geldfluss operative Gebarung (31 - 32)				-75.200,00	-164.400,00		-75.200,00	-164.400,00	
SU 23	Summe Haushaltsrücklagen				0,00	0,00		0,00	0,00	
SA00	Nettoergebnis nach Zuw./Entn. Haushaltsrücklagen (Saldo 0 +/- SU23)				-75.200,00	-164.400,00				
Investive Gebarung										
SU 33	Summe Einzahlungen investive Gebarung							0,00	0,00	
5/029000-010000	Neubau Heizungsanlage Amtshaus		3413	40					26.000,00	
1/029000-020000	Ankauf von Maschinen		3414	41				10.000,00	28.500,00	
1/029000-042000	Amtsausstattung		3415	41				7.000,00	15.000,00	
SU 34	Summe Auszahlungen investive Gebarung							17.000,00	69.500,00	
SA2	Saldo (2) Geldfluss aus der Investiven Gebarung (33 - 34)							-17.000,00	-69.500,00	
SA3	Saldo (3) Nettofinanzierungssaldo (Saldo 1 + Saldo 2)							-92.200,00	-233.900,00	
Finanzierungstätigkeit										
SU 35	Summe Einzahlungen aus der Finanzierungstätigkeit							0,00	0,00	
SU 36	Summe Auszahlungen aus der Finanzierungstätigkeit							0,00	0,00	
SA4	Saldo (4) Geldfluss aus der Finanzierungstätigkeit (35 - 36)							0,00	0,00	
SA5	Saldo (5) Geldfluss aus der voranschlagswirksamen Gebarung (Saldo 3 + Saldo 4)							-92.200,00	-233.900,00	
03 Bauverwaltung										
031 Amt für Raumordnung und Raumplanung										
031000 Raumordnung und Raumplanung										
Operative Gebarung										
SU 21 / 31	Summe Erträge / Einzahlungen operative Gebarung				0,00	0,00		0,00	0,00	
1/031000-456000	Bauamt, Anschaffungen und Ausgaben	2221	3221	23	3.000,00	3.000,00		3.000,00	3.000,00	
1/031000-728000	Flächenwidmungsplan und Bebauungsplan neu	2225	3225	24	5.000,00	20.000,00		5.000,00	20.000,00	
SU 22 / 32	Summe Aufwendungen / Auszahlungen operative Gebarung				8.000,00	23.000,00		8.000,00	23.000,00	
SA 0 / SA 1	(0) Nettoergebnis (21 - 22) / (1) Geldfluss operative Gebarung (31 - 32)				-8.000,00	-23.000,00		-8.000,00	-23.000,00	
SU 23	Summe Haushaltsrücklagen				0,00	0,00		0,00	0,00	
SA00	Nettoergebnis nach Zuw./Entn. Haushaltsrücklagen (Saldo 0 +/- SU23)				-8.000,00	-23.000,00				

	MVAG EH	MVAG FH	QU	Ergebnisvoranschlag		Finanzierungsvoranschlag		
				VA 2021	VA 2020	RA 2019	VA 2021	VA 2020
Investive Gebarung								
SU 33							0,00	0,00
SU 34							0,00	0,00
SA2							0,00	0,00
SA3							-8.000,00	-23.000,00
Finanzierungstätigkeit								
SU 35							0,00	0,00
SU 36							0,00	0,00
SA4							0,00	0,00
SA5							-8.000,00	-23.000,00
032 Vermessungsamt								
032000 Vermessungswesen								
Operative Gebarung								
SU 21 / 31				0,00	0,00		0,00	0,00
1/032000-728000		2225	3225	24	5.000,00	5.000,00	5.000,00	5.000,00
SU 22 / 32					5.000,00	5.000,00	5.000,00	5.000,00
SA 0 / SA 1					-5.000,00	-5.000,00	-5.000,00	-5.000,00
SU 23					0,00	0,00	0,00	0,00
SA00					-5.000,00	-5.000,00		
Investive Gebarung								
SU 33							0,00	0,00
SU 34							0,00	0,00
SA2							0,00	0,00
SA3							-5.000,00	-5.000,00
Finanzierungstätigkeit								
SU 35							0,00	0,00
SU 36							0,00	0,00
SA4							0,00	0,00
SA5							-5.000,00	-5.000,00
06 Sonstige Maßnahmen								
060 Beiträge an Verbände, Vereine oder sonstige Organisationen								
060000 Beiträge an Verbände, Vereine und sonstige Organisationen								
Operative Gebarung								
SU 21 / 31					0,00	0,00	0,00	0,00

		MVAG			Ergebnisvoranschlag		Finanzierungsvoranschlag			
		EH	FH	QU	VA 2021	VA 2020	RA 2019	VA 2021	VA 2020	RA 2019
1/060000-726000	Subventionen an Vereine	2225	3225	24	21.000,00	21.000,00		21.000,00	21.000,00	
1/060000-755000	Klimabündnis-Beiträge	2233	3233	27	800,00	800,00		800,00	800,00	
SU 22 / 32	Summe Aufwendungen / Auszahlungen operative Gebarung				21.800,00	21.800,00		21.800,00	21.800,00	
SA 0 / SA 1	(0) Nettoergebnis (21 - 22) / (1) Geldfluss operative Gebarung (31 - 32)				-21.800,00	-21.800,00		-21.800,00	-21.800,00	
SU 23	Summe Haushaltsrücklagen				0,00	0,00		0,00	0,00	
SA00	Nettoergebnis nach Zuw./Entn. Haushaltsrücklagen (Saldo 0 +/- SU23)				-21.800,00	-21.800,00				
Investive Gebarung										
SU 33	Summe Einzahlungen investive Gebarung							0,00	0,00	
SU 34	Summe Auszahlungen investive Gebarung							0,00	0,00	
SA2	Saldo (2) Geldfluss aus der Investiven Gebarung (33 - 34)							0,00	0,00	
SA3	Saldo (3) Nettofinanzierungssaldo (Saldo 1 + Saldo 2)							-21.800,00	-21.800,00	
Finanzierungstätigkeit										
SU 35	Summe Einzahlungen aus der Finanzierungstätigkeit							0,00	0,00	
SU 36	Summe Auszahlungen aus der Finanzierungstätigkeit							0,00	0,00	
SA4	Saldo (4) Geldfluss aus der Finanzierungstätigkeit (35 - 36)							0,00	0,00	
SA5	Saldo (5) Geldfluss aus der voranschlagswirksamen Gebarung (Saldo 3 + Saldo 4)							-21.800,00	-21.800,00	
061	Sonstige Subventionen									
061000	Sonstige Subventionen									
Operative Gebarung										
SU 21 / 31	Summe Erträge / Einzahlungen operative Gebarung				0,00	0,00		0,00	0,00	
1/061000-754000	Subventionen an Kam. Bund RM.	2231	3231	26	700,00	700,00		700,00	700,00	
SU 22 / 32	Summe Aufwendungen / Auszahlungen operative Gebarung				700,00	700,00		700,00	700,00	
SA 0 / SA 1	(0) Nettoergebnis (21 - 22) / (1) Geldfluss operative Gebarung (31 - 32)				-700,00	-700,00		-700,00	-700,00	
SU 23	Summe Haushaltsrücklagen				0,00	0,00		0,00	0,00	
SA00	Nettoergebnis nach Zuw./Entn. Haushaltsrücklagen (Saldo 0 +/- SU23)				-700,00	-700,00				
Investive Gebarung										
SU 33	Summe Einzahlungen investive Gebarung							0,00	0,00	
SU 34	Summe Auszahlungen investive Gebarung							0,00	0,00	
SA2	Saldo (2) Geldfluss aus der Investiven Gebarung (33 - 34)							0,00	0,00	
SA3	Saldo (3) Nettofinanzierungssaldo (Saldo 1 + Saldo 2)							-700,00	-700,00	
Finanzierungstätigkeit										
SU 35	Summe Einzahlungen aus der Finanzierungstätigkeit							0,00	0,00	
SU 36	Summe Auszahlungen aus der Finanzierungstätigkeit							0,00	0,00	
SA4	Saldo (4) Geldfluss aus der Finanzierungstätigkeit (35 - 36)							0,00	0,00	
SA5	Saldo (5) Geldfluss aus der voranschlagswirksamen Gebarung (Saldo 3 + Saldo 4)							-700,00	-700,00	

		MVAG	MVAG	QU	Ergebnisvoranschlag			Finanzierungsvoranschlag		
		EH	FH		VA 2021	VA 2020	RA 2019	VA 2021	VA 2020	RA 2019
062	Ehrungen und Auszeichnungen									
062000	Ehrungen u. Auszeichnungen									
Operative Gebarung										
SU 21 / 31	Summe Erträge / Einzahlungen operative Gebarung				0,00	0,00		0,00	0,00	
1/062000-723000	Ehrungen und Auszeichnungen	2225	3225	24	4.500,00	8.000,00		4.500,00	8.000,00	
SU 22 / 32	Summe Aufwendungen / Auszahlungen operative Gebarung				4.500,00	8.000,00		4.500,00	8.000,00	
SA 0 / SA 1	(0) Nettoergebnis (21 - 22) / (1) Geldfluss operative Gebarung (31 - 32)				-4.500,00	-8.000,00		-4.500,00	-8.000,00	
SU 23	Summe Haushaltsrücklagen				0,00	0,00		0,00	0,00	
SA00	Nettoergebnis nach Zuw./Entn. Haushaltsrücklagen (Saldo 0 +/- SU23)				-4.500,00	-8.000,00				
Investive Gebarung										
SU 33	Summe Einzahlungen investive Gebarung							0,00	0,00	
SU 34	Summe Auszahlungen investive Gebarung							0,00	0,00	
SA2	Saldo (2) Geldfluss aus der Investiven Gebarung (33 - 34)							0,00	0,00	
SA3	Saldo (3) Nettofinanzierungssaldo (Saldo 1 + Saldo 2)							-4.500,00	-8.000,00	
Finanzierungstätigkeit										
SU 35	Summe Einzahlungen aus der Finanzierungstätigkeit							0,00	0,00	
SU 36	Summe Auszahlungen aus der Finanzierungstätigkeit							0,00	0,00	
SA4	Saldo (4) Geldfluss aus der Finanzierungstätigkeit (35 - 36)							0,00	0,00	
SA5	Saldo (5) Geldfluss aus der voranschlagswirksamen Gebarung (Saldo 3 + Saldo 4)							-4.500,00	-8.000,00	
09	Personalbetreuung									
090	Bezugsvorschüsse und Darlehen									
090000	Bezugsvorschüsse und Darlehen									
Operative Gebarung										
SU 21 / 31	Summe Erträge / Einzahlungen operative Gebarung				0,00	0,00		0,00	0,00	
SU 22 / 32	Summe Aufwendungen / Auszahlungen operative Gebarung				0,00	0,00		0,00	0,00	
SA 0 / SA 1	(0) Nettoergebnis (21 - 22) / (1) Geldfluss operative Gebarung (31 - 32)				0,00	0,00		0,00	0,00	
SU 23	Summe Haushaltsrücklagen				0,00	0,00		0,00	0,00	
SA00	Nettoergebnis nach Zuw./Entn. Haushaltsrücklagen (Saldo 0 +/- SU23)				0,00	0,00				
Investive Gebarung										
2/090000+273000	Einahme f. Bezugsakonto		3325	53				2.400,00	900,00	
SU 33	Summe Einzahlungen investive Gebarung							2.400,00	900,00	
SU 34	Summe Auszahlungen investive Gebarung							0,00	0,00	
SA2	Saldo (2) Geldfluss aus der Investiven Gebarung (33 - 34)							2.400,00	900,00	
SA3	Saldo (3) Nettofinanzierungssaldo (Saldo 1 + Saldo 2)							2.400,00	900,00	

	MVAG EH	MVAG FH	QU	Ergebnisvoranschlag			Finanzierungsvoranschlag		
				VA 2021	VA 2020	RA 2019	VA 2021	VA 2020	RA 2019
Finanzierungstätigkeit									
SU 35							0,00	0,00	
SU 36							0,00	0,00	
SA4							0,00	0,00	
SA5							2.400,00	900,00	
091									
091000									
Operative Gebarung									
SU 21 / 31				0,00	0,00		0,00	0,00	
1/091000-728000		2225	3225	24	3.200,00	5.000,00	3.200,00	5.000,00	
SU 22 / 32				3.200,00	5.000,00		3.200,00	5.000,00	
SA 0 / SA 1				-3.200,00	-5.000,00		-3.200,00	-5.000,00	
SU 23				0,00	0,00		0,00	0,00	
SA00				-3.200,00	-5.000,00				
Investive Gebarung									
SU 33							0,00	0,00	
SU 34							0,00	0,00	
SA2							0,00	0,00	
SA3							-3.200,00	-5.000,00	
Finanzierungstätigkeit									
SU 35							0,00	0,00	
SU 36							0,00	0,00	
SA4							0,00	0,00	
SA5							-3.200,00	-5.000,00	
094									
094000									
Operative Gebarung									
SU 21 / 31				0,00	0,00		0,00	0,00	
1/094000-590000		2212	3212	20	4.600,00	4.600,00	4.600,00	4.600,00	
SU 22 / 32				4.600,00	4.600,00		4.600,00	4.600,00	
SA 0 / SA 1				-4.600,00	-4.600,00		-4.600,00	-4.600,00	
SU 23				0,00	0,00		0,00	0,00	
SA00				-4.600,00	-4.600,00				
Investive Gebarung									
SU 33							0,00	0,00	

	MVAG	MVAG	QU	Ergebnisvoranschlag			Finanzierungsvoranschlag			
				EH	FH	VA 2021	VA 2020	RA 2019	VA 2021	VA 2020
SU 34										
SA2										
SA3										
Finanzierungstätigkeit										
SU 35										
SU 36										
SA4										
SA5										

		MVAG EH	MVAG FH	QU	Ergebnisvoranschlag		Finanzierungsvoranschlag		
					VA 2021	VA 2020	RA 2019	VA 2021	VA 2020
1 Öffentliche Ordnung und Sicherheit									
13	Sonderpolizei								
131	Bau- und Feuerpolizei								
131000	Bau- und Feuerpolizei								
Operative Gebarung									
2/131000+816000	Ers.d. Sachverständigenhonorare	2114	3114	13	12.500,00	12.500,00		12.500,00	12.500,00
SU 21 / 31	Summe Erträge / Einzahlungen operative Gebarung				12.500,00	12.500,00		12.500,00	12.500,00
1/131000-640000	Sachverständigenhono rare	2222	3222	24	32.000,00	32.000,00		32.000,00	32.000,00
SU 22 / 32	Summe Aufwendungen / Auszahlungen operative Gebarung				32.000,00	32.000,00		32.000,00	32.000,00
SA 0 / SA 1	(0) Nettoergebnis (21 - 22) / (1) Geldfluss operative Gebarung (31 - 32)				-19.500,00	-19.500,00		-19.500,00	-19.500,00
SU 23	Summe Haushaltsrücklagen				0,00	0,00		0,00	0,00
SA00	Nettoergebnis nach Zuw./Entn. Haushaltsrücklagen (Saldo 0 +/- SU23)				-19.500,00	-19.500,00			
Investive Gebarung									
SU 33	Summe Einzahlungen investive Gebarung							0,00	0,00
SU 34	Summe Auszahlungen investive Gebarung							0,00	0,00
SA2	Saldo (2) Geldfluss aus der Investiven Gebarung (33 - 34)							0,00	0,00
SA3	Saldo (3) Nettofinanzierungssaldo (Saldo 1 + Saldo 2)							-19.500,00	-19.500,00
Finanzierungstätigkeit									
SU 35	Summe Einzahlungen aus der Finanzierungstätigkeit							0,00	0,00
SU 36	Summe Auszahlungen aus der Finanzierungstätigkeit							0,00	0,00
SA4	Saldo (4) Geldfluss aus der Finanzierungstätigkeit (35 - 36)							0,00	0,00
SA5	Saldo (5) Geldfluss aus der voranschlagswirksamen Gebarung (Saldo 3 + Saldo 4)							-19.500,00	-19.500,00
133	Veterinärpolizei								
133000	Veterinärpolizei								
Operative Gebarung									
2/133000+808000	Erlöse für Hundemarke	2116	3116	16	100,00	100,00		100,00	100,00
SU 21 / 31	Summe Erträge / Einzahlungen operative Gebarung				100,00	100,00		100,00	100,00
1/133000-413000	Hundemarken	2221	3221	23	100,00	100,00		100,00	100,00
SU 22 / 32	Summe Aufwendungen / Auszahlungen operative Gebarung				100,00	100,00		100,00	100,00
SA 0 / SA 1	(0) Nettoergebnis (21 - 22) / (1) Geldfluss operative Gebarung (31 - 32)				0,00	0,00		0,00	0,00
SU 23	Summe Haushaltsrücklagen				0,00	0,00		0,00	0,00
SA00	Nettoergebnis nach Zuw./Entn. Haushaltsrücklagen (Saldo 0 +/- SU23)				0,00	0,00			
Investive Gebarung									
SU 33	Summe Einzahlungen investive Gebarung							0,00	0,00
SU 34	Summe Auszahlungen investive Gebarung							0,00	0,00

	MVAG	MVAG	QU	Ergebnisvoranschlag			Finanzierungsvoranschlag			
				EH	FH		VA 2021	VA 2020	RA 2019	VA 2021
SA2								0,00	0,00	
SA3								0,00	0,00	
Finanzierungstätigkeit										
SU 35								0,00	0,00	
SU 36								0,00	0,00	
SA4								0,00	0,00	
SA5								0,00	0,00	
16 Feuerwehrwesen										
163 Freiwillige Feuerwehren										
163000 Freiwillige Feuerwehren										
Operative Gebarung										
SU 21 / 31								0,00	0,00	
1/163000-670000				2222	3222	24	1.000,00	4.000,00	1.000,00	4.000,00
1/163000-680000				2226			43.400,00	43.400,00		
SU 22 / 32								44.400,00	47.400,00	1.000,00
SA 0 / SA 1								-44.400,00	-47.400,00	-1.000,00
SU 23								0,00	0,00	0,00
SA00								-44.400,00	-47.400,00	
Investive Gebarung										
SU 33								0,00	0,00	
SU 34								0,00	0,00	
SA2								0,00	0,00	
SA3								-1.000,00	-4.000,00	
Finanzierungstätigkeit										
SU 35								0,00	0,00	
SU 36								0,00	0,00	
SA4								0,00	0,00	
SA5								-1.000,00	-4.000,00	
163010 Feuerwehr M. Raisenmarkt										
Operative Gebarung										
2/163010+811000				2115	3115	14	13.000,00	13.000,00	13.000,00	13.000,00
6/163010+829910				2116	3116	18	34.900,00		34.900,00	
2/163010+861000				2121	3121	15	100,00	100,00	100,00	100,00
6/163010+861000				2121	3121	15	10.700,00	15.300,00	10.700,00	15.300,00

		MVAG			Ergebnisvoranschlag			Finanzierungsvoranschlag		
		EH	FH	QU	VA 2021	VA 2020	RA 2019	VA 2021	VA 2020	RA 2019
6/163010+863000	Kostenanteil FF-Maria Raisenmarkt f. Ankauf MTF	2121	3121	15	20.000,00	15.300,00		20.000,00	15.300,00	
SU 21 / 31	Summe Erträge / Einzahlungen operative Gebarung				78.700,00	43.700,00		78.700,00	43.700,00	
1/163010-614000	Instandhaltung Betriebskosten	2224	3224	24	7.100,00	7.100,00		7.100,00	7.100,00	
1/163010-650000	Zinsen Darlehen Feuerwehrhaus	2241	3241	25	300,00	500,00		300,00	500,00	
1/163010-754000	Subvention FF-Maria Raisenmarkt	2231	3231	26	4.000,00	4.000,00		4.000,00	4.000,00	
5/163010-774000	Ankaufskosten MTF-FF-Maria Raisenmarkt	2231		43	81.000,00					
SU 22 / 32	Summe Aufwendungen / Auszahlungen operative Gebarung				92.400,00	11.600,00		11.400,00	11.600,00	
SA 0 / SA 1	(0) Nettoergebnis (21 - 22) / (1) Geldfluss operative Gebarung (31 - 32)				-13.700,00	32.100,00		67.300,00	32.100,00	
6/163010+894000	Entnahmen von zweckgebundenen Haushaltsrücklagen	2301			15.400,00	15.400,00				
SU 23	Summe Haushaltsrücklagen				15.400,00	15.400,00		0,00	0,00	
SA00	Nettoergebnis nach Zuw./Entn. Haushaltsrücklagen (Saldo 0 +/- SU23)				1.700,00	47.500,00				
Investive Gebarung										
SU 33	Summe Einzahlungen investive Gebarung							0,00	0,00	
5/163010-774000	Ankaufskosten MTF-FF-Maria Raisenmarkt		3431	43				81.000,00		
SU 34	Summe Auszahlungen investive Gebarung							81.000,00	0,00	
SA2	Saldo (2) Geldfluss aus der Investiven Gebarung (33 - 34)							-81.000,00	0,00	
SA3	Saldo (3) Nettofinanzierungssaldo (Saldo 1 + Saldo 2)							-13.700,00	32.100,00	
Finanzierungstätigkeit										
SU 35	Summe Einzahlungen aus der Finanzierungstätigkeit							0,00	0,00	
1/163010-346000	Darlehntilgung Zubau Rüsthaus FF-Raisenmarkt I		3614	65					3.400,00	
1/163010-346010	Darlehntilgung Zubau Rüsthaus FF-Raisenmarkt II		3614	65				4.800,00	4.800,00	
SU 36	Summe Auszahlungen aus der Finanzierungstätigkeit							4.800,00	8.200,00	
SA4	Saldo (4) Geldfluss aus der Finanzierungstätigkeit (35 - 36)							-4.800,00	-8.200,00	
SA5	Saldo (5) Geldfluss aus der voranschlagswirksamen Gebarung (Saldo 3 + Saldo 4)							-18.500,00	23.900,00	
163020	Freiwillige Feuerwehr Alland									
Operative Gebarung										
2/163020+861040	Zinszuschuss NÖ LR zu FF-Haus Anteil FF-Alland	2121	3121	15	2.900,00	3.000,00		2.900,00	3.000,00	
2/163020+863000	Rückersätze f. Darlehnsrückzahlung FF-Alland	2121	3121	15	20.000,00	20.000,00		20.000,00	20.000,00	
SU 21 / 31	Summe Erträge / Einzahlungen operative Gebarung				22.900,00	23.000,00		22.900,00	23.000,00	
1/163020-614000	Instandhaltung FF-Haus Alland	2224	3224	24		10.400,00			10.400,00	
1/163020-650000	Zinsen für Darlehen Anteil FF-Alland am FF-Haus	2241	3241	25	2.600,00	2.800,00		2.600,00	2.800,00	

		MVAG	MVAG	QU	Ergebnisvoranschlag		Finanzierungsvoranschlag			
		EH	FH		VA 2021	VA 2020	RA 2019	VA 2021	VA 2020	RA 2019
1/163020-650003	Zinen f. Darl. FF-Haus Alland, Ant. Gem.	2241	3241	25	1.000,00	1.000,00		1.000,00	1.000,00	
1/163020-680000	Planmäßige Abschreibung	2226			43.400,00					
1/163020-754000	Subvention FF-Alland	2231	3231	26	4.400,00	4.000,00		4.400,00	4.000,00	
SU 22 / 32	Summe Aufwendungen / Auszahlungen operative Gebarung				51.400,00	18.200,00		8.000,00	18.200,00	
SA 0 / SA 1	(0) Nettoergebnis (21 - 22) / (1) Geldfluss operative Gebarung (31 - 32)				-28.500,00	4.800,00		14.900,00	4.800,00	
SU 23	Summe Haushaltsrücklagen				0,00	0,00		0,00	0,00	
SA00	Nettoergebnis nach Zuw./Entn. Haushaltsrücklagen (Saldo 0 +/- SU23)				-28.500,00	4.800,00				
Investive Gebarung										
SU 33	Summe Einzahlungen investive Gebarung							0,00	0,00	
SU 34	Summe Auszahlungen investive Gebarung							0,00	0,00	
SA2	Saldo (2) Geldfluss aus der Investiven Gebarung (33 - 34)							0,00	0,00	
SA3	Saldo (3) Nettofinanzierungssaldo (Saldo 1 + Saldo 2)							14.900,00	4.800,00	
Finanzierungstätigkeit										
SU 35	Summe Einzahlungen aus der Finanzierungstätigkeit							0,00	0,00	
1/163020-346000	Ratenzahlung Darlehn f. Neubau FF-Haus Alland, Anteil FF-Alland		3614	65				19.000,00	18.800,00	
1/163020-346030	Rückzahlung Darlehn FF-Haus Neubau Anteil Alland		3614	65				9.600,00	9.500,00	
SU 36	Summe Auszahlungen aus der Finanzierungstätigkeit							28.600,00	28.300,00	
SA4	Saldo (4) Geldfluss aus der Finanzierungstätigkeit (35 - 36)							-28.600,00	-28.300,00	
SA5	Saldo (5) Geldfluss aus der voranschlagswirksamen Gebarung (Saldo 3 + Saldo 4)							-13.700,00	-23.500,00	
163030	Freiwillige Feuerwehr Groisbach									
Operative Gebarung										
SU 21 / 31	Summe Erträge / Einzahlungen operative Gebarung				0,00	0,00		0,00	0,00	
1/163030-754000	Subvention FF-Groisbach	2231	3231	26	3.500,00	4.000,00		3.500,00	4.000,00	
SU 22 / 32	Summe Aufwendungen / Auszahlungen operative Gebarung				3.500,00	4.000,00		3.500,00	4.000,00	
SA 0 / SA 1	(0) Nettoergebnis (21 - 22) / (1) Geldfluss operative Gebarung (31 - 32)				-3.500,00	-4.000,00		-3.500,00	-4.000,00	
SU 23	Summe Haushaltsrücklagen				0,00	0,00		0,00	0,00	
SA00	Nettoergebnis nach Zuw./Entn. Haushaltsrücklagen (Saldo 0 +/- SU23)				-3.500,00	-4.000,00				
Investive Gebarung										
SU 33	Summe Einzahlungen investive Gebarung							0,00	0,00	
SU 34	Summe Auszahlungen investive Gebarung							0,00	0,00	
SA2	Saldo (2) Geldfluss aus der Investiven Gebarung (33 - 34)							0,00	0,00	
SA3	Saldo (3) Nettofinanzierungssaldo (Saldo 1 + Saldo 2)							-3.500,00	-4.000,00	
Finanzierungstätigkeit										
SU 35	Summe Einzahlungen aus der Finanzierungstätigkeit							0,00	0,00	
SU 36	Summe Auszahlungen aus der Finanzierungstätigkeit							0,00	0,00	

	MVAG	MVAG	QU	Ergebnisvoranschlag			Finanzierungsvoranschlag			
				EH	FH		VA 2021	VA 2020	RA 2019	VA 2021
SA4								0,00	0,00	
SA5								-3.500,00	-4.000,00	
164										
164000										
Operative Gebarung										
SU 21 / 31								0,00	0,00	
1/164000-614000				2224	3224	24	1.000,00	6.000,00	1.000,00	6.000,00
1/164000-729000				2225	3225	24		3.400,00		3.400,00
SU 22 / 32							1.000,00	9.400,00	1.000,00	9.400,00
SA 0 / SA 1							-1.000,00	-9.400,00	-1.000,00	-9.400,00
SU 23							0,00	0,00	0,00	0,00
SA00							-1.000,00	-9.400,00		
Investive Gebarung										
SU 33								0,00	0,00	
SU 34								0,00	0,00	
SA2								0,00	0,00	
SA3								-1.000,00	-9.400,00	
Finanzierungstätigkeit										
SU 35								0,00	0,00	
SU 36								0,00	0,00	
SA4								0,00	0,00	
SA5								-1.000,00	-9.400,00	
17										
179										
179000										
Operative Gebarung										
SU 21 / 31								0,00	0,00	
1/179000-728000				2225	3225	24	1.500,00	900,00	1.500,00	900,00
SU 22 / 32							1.500,00	900,00	1.500,00	900,00
SA 0 / SA 1							-1.500,00	-900,00	-1.500,00	-900,00
SU 23							0,00	0,00	0,00	0,00
SA00							-1.500,00	-900,00		
Investive Gebarung										
SU 33								0,00	0,00	
SU 34								0,00	0,00	

	MVAG	MVAG	QU	Ergebnisvoranschlag			Finanzierungsvoranschlag			
				EH	FH		VA 2021	VA 2020	RA 2019	VA 2021
SA2								0,00	0,00	
SA3								-1.500,00	-900,00	
Finanzierungstätigkeit										
SU 35								0,00	0,00	
SU 36								0,00	0,00	
SA4								0,00	0,00	
SA5								-1.500,00	-900,00	
18										
180										
180000										
Operative Gebarung										
SU 21 / 31								0,00	0,00	
1/180000-726000								500,00	500,00	
SU 22 / 32								500,00	500,00	
SA 0 / SA 1								-500,00	-500,00	
SU 23								0,00	0,00	
SA00								-500,00	-500,00	
Investive Gebarung										
SU 33								0,00	0,00	
SU 34								0,00	0,00	
SA2								0,00	0,00	
SA3								-500,00	-500,00	
Finanzierungstätigkeit										
SU 35								0,00	0,00	
SU 36								0,00	0,00	
SA4								0,00	0,00	
SA5								-500,00	-500,00	

		MVAG	MVAG	QU	Ergebnisvoranschlag		Finanzierungsvoranschlag			
		EH	FH		VA 2021	VA 2020	RA 2019	VA 2021	VA 2020	RA 2019
2 Unterricht, Erziehung, Sport und Wissenschaft										
21	Allgemeinbildender Unterricht									
210	Allgemeinbildende Pflichtschulen, gemeinsame Kosten									
210010	Neue Mittelschule Alland									
Operative Gebarung										
SU 21 / 31	Summe Erträge / Einzahlungen operative Gebarung				0,00	0,00		0,00	0,00	
1/210010-720010	Schulumlage	2225	3225	24	104.500,00	90.300,00		104.500,00	90.300,00	
SU 22 / 32	Summe Aufwendungen / Auszahlungen operative Gebarung				104.500,00	90.300,00		104.500,00	90.300,00	
SA 0 / SA 1	(0) Nettoergebnis (21 - 22) / (1) Geldfluss operative Gebarung (31 - 32)				-104.500,00	-90.300,00		-104.500,00	-90.300,00	
SU 23	Summe Haushaltsrücklagen				0,00	0,00		0,00	0,00	
SA00	Nettoergebnis nach Zuw./Entn. Haushaltsrücklagen (Saldo 0 +/- SU23)				-104.500,00	-90.300,00				
Investive Gebarung										
SU 33	Summe Einzahlungen investive Gebarung							0,00	0,00	
SU 34	Summe Auszahlungen investive Gebarung							0,00	0,00	
SA2	Saldo (2) Geldfluss aus der Investiven Gebarung (33 - 34)							0,00	0,00	
SA3	Saldo (3) Nettofinanzierungssaldo (Saldo 1 + Saldo 2)							-104.500,00	-90.300,00	
Finanzierungstätigkeit										
SU 35	Summe Einzahlungen aus der Finanzierungstätigkeit							0,00	0,00	
SU 36	Summe Auszahlungen aus der Finanzierungstätigkeit							0,00	0,00	
SA4	Saldo (4) Geldfluss aus der Finanzierungstätigkeit (35 - 36)							0,00	0,00	
SA5	Saldo (5) Geldfluss aus der voranschlagswirksamen Gebarung (Saldo 3 + Saldo 4)							-104.500,00	-90.300,00	
211	Volksschulen									
211000	Volksschule									
Operative Gebarung										
2/211000+810000	Einspeisungsentgelte Pohotovoltai Volksschule	2114	3114	13	1.300,00	1.600,00		1.300,00	1.600,00	
2/211000+811000	Jahrespacht für Heizungsanlage WLG Alland	2115	3115	14	200,00	200,00		200,00	200,00	
2/211000+816000	Kostenbeiträge von NÖ Landesregieru ng für Nachmittagsbetreuung	2114	3114	13	18.000,00	18.000,00		18.000,00	18.000,00	
2/211000+817002	Erträge aus der Auflösung von sonstigen Rückstellungen	2117			600,00					
2/211000+852000	Gebühren f.d. Nachmittagsbetreuung Volksschule Alland	2113	3113	12	32.900,00	32.100,00		32.900,00	32.100,00	
SU 21 / 31	Summe Erträge / Einzahlungen operative Gebarung				53.000,00	51.900,00		52.400,00	51.900,00	
1/211000-400000	Dienstbekleidung	2221	3221	23		400,00			400,00	
1/211000-413000	Unterrichtsmaterial, Lehrmittel	2221	3221	23	3.000,00	1.000,00		3.000,00	1.000,00	

		MVAG			Ergebnisvoranschlag			Finanzierungsvoranschlag		
		EH	FH	QU	VA 2021	VA 2020	RA 2019	VA 2021	VA 2020	RA 2019
1/211000-451000	Beheizung	2221	3221	23	20.200,00	20.200,00		20.200,00	20.200,00	
1/211000-454000	Reinigungsmaterial	2221	3221	23	6.300,00	6.200,00		6.300,00	6.200,00	
1/211000-456000	Büromat.,Porto, Drucksorten,	2221	3221	23	7.200,00	6.900,00		7.200,00	6.900,00	
1/211000-511000	Bezüge der Volksschulbediensteten	2211	3211	20	55.900,00	54.000,00		55.900,00	54.000,00	
1/211000-521000	Bezüge Nachm.Betreuung	2211	3211	20	48.400,00	45.300,00		48.400,00	45.300,00	
1/211000-563000	Anteilige Lohnkosten für Nachmittagsbetreuung in der Volksschule	2213	3213	20	3.900,00	3.900,00		3.900,00	3.900,00	
1/211000-580000	DGB zu Ausgleichsfonds Finanzamt Volksschulbedienstete	2212	3212	20	4.700,00	4.500,00		4.700,00	4.500,00	
1/211000-582000	DGB zur Sozialversicherung Volksschulbedienstete	2212	3212	20	21.800,00	20.800,00		21.800,00	20.800,00	
1/211000-592000	Dotierung von Rückstellungen für Jubiläumszuwendungen	2214			800,00	800,00				
1/211000-600000	Stromverbrauch VS- Alland	2222	3222	24	4.000,00	5.800,00		4.000,00	5.800,00	
1/211000-614000	Instandh.VS.+Schulw. Gebäude	2224	3224	24	15.500,00	15.000,00		15.500,00	15.000,00	
1/211000-616000	Instandhaltung der Maschinen	2224	3224	24	800,00	800,00		800,00	800,00	
1/211000-618000	Instandh.d. Schuleinrichtung	2224	3224	24	4.200,00	4.200,00		4.200,00	4.200,00	
1/211000-631000	Telefongebühren VS. Alland	2222	3222	24	1.400,00	1.400,00		1.400,00	1.400,00	
1/211000-670000	Diverse Versicherungen	2222	3222	24		5.200,00			5.200,00	
1/211000-680000	Planmäßige Abschreibung	2226			144.900,00	67.500,00				
1/211000-720000	Entschäd. f. Matrikenführung	2225	3225	24	300,00	300,00		300,00	300,00	
1/211000-725000	Lehrer und Schülerbücherei	2225	3225	24	600,00	600,00		600,00	600,00	
1/211000-728000	Unterrichtsfilmbeitrag	2225	3225	24	500,00	500,00		500,00	500,00	
1/211000-729000	Sonst.Aufwendungen f. Werkz., Mat.usw.,	2225	3225	24	3.700,00	3.500,00		3.700,00	3.500,00	
SU 22 / 32	Summe Aufwendungen / Auszahlungen operative Gebarung				348.100,00	268.800,00		202.400,00	200.500,00	
SA 0 / SA 1	(0) Nettoergebnis (21 - 22) / (1) Geldfluss operative Gebarung (31 - 32)				-295.100,00	-216.900,00		-150.000,00	-148.600,00	
SU 23	Summe Haushaltsrücklagen				0,00	0,00		0,00	0,00	
SA00	Nettoergebnis nach Zuw./Entn. Haushaltsrücklagen (Saldo 0 +/- SU23)				-295.100,00	-216.900,00				
Investive Gebarung										
SU 33	Summe Einzahlungen investive Gebarung							0,00	0,00	
1/211000-042000	Schulmöbel, Lehrmittel		3415	41				6.200,00	14.000,00	
1/211000-042010	Computer, Server und Netzwerk VS		3415	41					18.500,00	
SU 34	Summe Auszahlungen investive Gebarung							6.200,00	32.500,00	
SA2	Saldo (2) Geldfluss aus der Investiven Gebarung (33 - 34)							-6.200,00	-32.500,00	
SA3	Saldo (3) Nettofinanzierungssaldo (Saldo 1 + Saldo 2)							-156.200,00	-181.100,00	
Finanzierungstätigkeit										
SU 35	Summe Einzahlungen aus der Finanzierungstätigkeit							0,00	0,00	
SU 36	Summe Auszahlungen aus der Finanzierungstätigkeit							0,00	0,00	
SA4	Saldo (4) Geldfluss aus der Finanzierungstätigkeit (35 - 36)							0,00	0,00	

	MVAG EH	MVAG FH	QU	Ergebnisvoranschlag			Finanzierungsvoranschlag		
				VA 2021	VA 2020	RA 2019	VA 2021	VA 2020	RA 2019
SA5	Saldo (5) Geldfluss aus der voranschlagswirksamen Gebarung (Saldo 3 + Saldo 4)						-156.200,00	-181.100,00	
211001	VS Nachmittag- u. Ferienbetreuung								
Operative Gebarung									
SU 21 / 31	Summe Erträge / Einzahlungen operative Gebarung			0,00	0,00		0,00	0,00	
1/211001-729000	Aufwendungen f. Nachmittags- u. Ferienbetreuung	2225	3225	24	6.000,00	10.500,00	6.000,00	10.500,00	
SU 22 / 32	Summe Aufwendungen / Auszahlungen operative Gebarung			6.000,00	10.500,00		6.000,00	10.500,00	
SA 0 / SA 1	(0) Nettoergebnis (21 - 22) / (1) Geldfluss operative Gebarung (31 - 32)			-6.000,00	-10.500,00		-6.000,00	-10.500,00	
SU 23	Summe Haushaltsrücklagen			0,00	0,00		0,00	0,00	
SA00	Nettoergebnis nach Zuw./Entn. Haushaltsrücklagen (Saldo 0 +/- SU23)			-6.000,00	-10.500,00				
Investive Gebarung									
SU 33	Summe Einzahlungen investive Gebarung						0,00	0,00	
SU 34	Summe Auszahlungen investive Gebarung						0,00	0,00	
SA2	Saldo (2) Geldfluss aus der Investiven Gebarung (33 - 34)						0,00	0,00	
SA3	Saldo (3) Nettofinanzierungssaldo (Saldo 1 + Saldo 2)						-6.000,00	-10.500,00	
Finanzierungstätigkeit									
SU 35	Summe Einzahlungen aus der Finanzierungstätigkeit						0,00	0,00	
SU 36	Summe Auszahlungen aus der Finanzierungstätigkeit						0,00	0,00	
SA4	Saldo (4) Geldfluss aus der Finanzierungstätigkeit (35 - 36)						0,00	0,00	
SA5	Saldo (5) Geldfluss aus der voranschlagswirksamen Gebarung (Saldo 3 + Saldo 4)						-6.000,00	-10.500,00	
213	Sonderschulen								
213010	Sonderschule Hinterbrühl								
Operative Gebarung									
SU 21 / 31	Summe Erträge / Einzahlungen operative Gebarung			0,00	0,00		0,00	0,00	
1/213010-720010	Schulumlage	2225	3225	24	3.100,00	6.400,00	3.100,00	6.400,00	
SU 22 / 32	Summe Aufwendungen / Auszahlungen operative Gebarung			3.100,00	6.400,00		3.100,00	6.400,00	
SA 0 / SA 1	(0) Nettoergebnis (21 - 22) / (1) Geldfluss operative Gebarung (31 - 32)			-3.100,00	-6.400,00		-3.100,00	-6.400,00	
SU 23	Summe Haushaltsrücklagen			0,00	0,00		0,00	0,00	
SA00	Nettoergebnis nach Zuw./Entn. Haushaltsrücklagen (Saldo 0 +/- SU23)			-3.100,00	-6.400,00				
Investive Gebarung									
SU 33	Summe Einzahlungen investive Gebarung						0,00	0,00	
SU 34	Summe Auszahlungen investive Gebarung						0,00	0,00	
SA2	Saldo (2) Geldfluss aus der Investiven Gebarung (33 - 34)						0,00	0,00	
SA3	Saldo (3) Nettofinanzierungssaldo (Saldo 1 + Saldo 2)						-3.100,00	-6.400,00	
Finanzierungstätigkeit									
SU 35	Summe Einzahlungen aus der Finanzierungstätigkeit						0,00	0,00	

	MVAG	MVAG	QU	Ergebnisvoranschlag		Finanzierungsvoranschlag							
				EH	FH	VA 2021	VA 2020	RA 2019	VA 2021	VA 2020	RA 2019		
SU 36													
SA4													
SA5													
SU 36													
SA4													
SA5													
213020													
Operative Gebarung													
SU 21 / 31													
1/213020-720010													
SU 22 / 32													
SA 0 / SA 1													
SU 23													
SA00													
Investive Gebarung													
SU 33													
SU 34													
SA2													
SA3													
Finanzierungstätigkeit													
SU 35													
SU 36													
SA4													
SA5													
214													
214000													
Operative Gebarung													
SU 21 / 31													
1/214000-720010													
SU 22 / 32													
SA 0 / SA 1													
SU 23													
SA00													
Investive Gebarung													
SU 33													
SU 34													
SA2													
SA3													

	MVAG EH	MVAG FH	QU	Ergebnisvoranschlag			Finanzierungsvoranschlag		
				VA 2021	VA 2020	RA 2019	VA 2021	VA 2020	RA 2019
Finanzierungstätigkeit									
SU 35							0,00	0,00	
SU 36							0,00	0,00	
SA4							0,00	0,00	
SA5							-14.200,00	-18.000,00	
214030	Polytechnische Schule Mödling								
Operative Gebarung									
SU 21 / 31				0,00	0,00		0,00	0,00	
1/214030-720010			2225 3225 24		8.200,00			8.200,00	
SU 22 / 32				0,00	8.200,00		0,00	8.200,00	
SA 0 / SA 1				0,00	-8.200,00		0,00	-8.200,00	
SU 23				0,00	0,00		0,00	0,00	
SA00				0,00	-8.200,00				
Investive Gebarung									
SU 33							0,00	0,00	
SU 34							0,00	0,00	
SA2							0,00	0,00	
SA3							0,00	-8.200,00	
Finanzierungstätigkeit									
SU 35							0,00	0,00	
SU 36							0,00	0,00	
SA4							0,00	0,00	
SA5							0,00	-8.200,00	
22	Berufsbildender Unterricht; Anstalten der Lehrer- und Erzieherbildung								
220	Berufsbildende Pflichtschulen								
220000	Berufsbildende Pflichtschulen								
Operative Gebarung									
SU 21 / 31				0,00	0,00		0,00	0,00	
1/220000-729000			2225 3225 24	19.000,00	21.800,00		19.000,00	21.800,00	
SU 22 / 32				19.000,00	21.800,00		19.000,00	21.800,00	
SA 0 / SA 1				-19.000,00	-21.800,00		-19.000,00	-21.800,00	
SU 23				0,00	0,00		0,00	0,00	
SA00				-19.000,00	-21.800,00				

	MVAG	MVAG	QU	Ergebnisvoranschlag			Finanzierungsvoranschlag			
				EH	FH		VA 2021	VA 2020	RA 2019	VA 2021
Investive Gebarung										
SU 33								0,00	0,00	
SU 34								0,00	0,00	
SA2								0,00	0,00	
SA3								-19.000,00	-21.800,00	
Finanzierungstätigkeit										
SU 35								0,00	0,00	
SU 36								0,00	0,00	
SA4								0,00	0,00	
SA5								-19.000,00	-21.800,00	
23 Förderung des Unterrichts										
232 Schülerbetreuung										
232000 Schülerbetreuung										
Operative Gebarung										
2/232000+828000	Ersätze für Schülerbeförderung	2116	3116	18					700,00	700,00
2/232000+829000	Sonstige Einnahmen (Sportwoche)	2116	3116	18	4.000,00	3.800,00		4.000,00	3.800,00	
SU 21 / 31	Summe Erträge / Einzahlungen operative Gebarung				4.000,00	4.500,00		4.000,00	4.500,00	
1/232000-620000	Schülerbeförderung, Ausgaben Schulbus	2222	3222	24	9.500,00	9.500,00		9.500,00	9.500,00	
1/232000-670000	Versicherung Schulbus	2222	3222	24	1.400,00	1.400,00		1.400,00	1.400,00	
1/232000-729000	Diverse Ausgaben, Sonstige Schülerbeförderungen	2225	3225	24	1.500,00	1.500,00		1.500,00	1.500,00	
SU 22 / 32	Summe Aufwendungen / Auszahlungen operative Gebarung				12.400,00	12.400,00		12.400,00	12.400,00	
SA 0 / SA 1	(0) Nettoergebnis (21 - 22) / (1) Geldfluss operative Gebarung (31 - 32)				-8.400,00	-7.900,00		-8.400,00	-7.900,00	
SU 23	Summe Haushaltsrücklagen				0,00	0,00		0,00	0,00	
SA00	Nettoergebnis nach Zuw./Entn. Haushaltsrücklagen (Saldo 0 +/- SU23)				-8.400,00	-7.900,00				
Investive Gebarung										
SU 33	Summe Einzahlungen investive Gebarung							0,00	0,00	
5/232000-040000	Ankauf Schulbus neu		3414	41				42.000,00		
SU 34	Summe Auszahlungen investive Gebarung							42.000,00	0,00	
SA2	Saldo (2) Geldfluss aus der Investiven Gebarung (33 - 34)							-42.000,00	0,00	
SA3	Saldo (3) Nettofinanzierungssaldo (Saldo 1 + Saldo 2)							-50.400,00	-7.900,00	
Finanzierungstätigkeit										
SU 35	Summe Einzahlungen aus der Finanzierungstätigkeit							0,00	0,00	
SU 36	Summe Auszahlungen aus der Finanzierungstätigkeit							0,00	0,00	
SA4	Saldo (4) Geldfluss aus der Finanzierungstätigkeit (35 - 36)							0,00	0,00	

		MVAG			Ergebnisvoranschlag			Finanzierungsvoranschlag		
		EH	FH	QU	VA 2021	VA 2020	RA 2019	VA 2021	VA 2020	RA 2019
SA5	Saldo (5) Geldfluss aus der voranschlagswirksamen Gebarung (Saldo 3 + Saldo 4)							-50.400,00	-7.900,00	
24	Vorschulische Erziehung									
240	Kindergärten									
240000	Kindergarten Alland									
Operative Gebarung										
2/240000+810000	Materialbeitrag	2114	3114	13	14.500,00	14.000,00		14.500,00	14.000,00	
2/240000+811000	Jahrespacht Heizungsanlage	2115	3115	14	400,00	400,00		400,00	400,00	
2/240000+812000	Elternbeiträge für Nachmittagsbetreuung KIGA	2114	3114	13	12.900,00	12.900,00		12.900,00	12.900,00	
2/240000+817002	Erträge aus der Auflösung von sonstigen Rückstellungen	2117			1.800,00					
2/240000+861100	Zinsenzuschüsse des Landes	2121	3121	15	800,00	1.000,00		800,00	1.000,00	
SU 21 / 31	Summe Erträge / Einzahlungen operative Gebarung				30.400,00	28.300,00		28.600,00	28.300,00	
1/240000-400100	Materialaufwand neu (Bücher, Spiele, etc..)	2221	3221	23	10.500,00	10.000,00		10.500,00	10.000,00	
1/240000-451000	Beheizung	2221	3221	23	16.000,00	16.000,00		16.000,00	16.000,00	
1/240000-454000	Reinigungsmittel Kindergarten	2221	3221	23	5.500,00	5.200,00		5.500,00	5.200,00	
1/240000-511000	Bezüge Vertragsbedienstete Kindergarten	2211	3211	20	166.900,00	148.700,00		166.900,00	148.700,00	
1/240000-580000	DGB z. Ausgleichsfond Kindergartenbedienstete	2212	3212	20	7.500,00	6.700,00		7.500,00	6.700,00	
1/240000-582000	DGB z. Soz. Vers. Kindergartenbedienstete	2212	3212	20	34.900,00	31.000,00		34.900,00	31.000,00	
1/240000-591000	Dotierung von Rückstellungen für Abfertigungen	2214			3.000,00	1.900,00				
1/240000-592000	Dotierung von Rückstellungen für Jubiläumszuwendungen	2214				2.400,00				
1/240000-600000	Stromverbrauch	2222	3222	24	6.500,00	6.500,00		6.500,00	6.500,00	
1/240000-614000	Instandhaltung der Gebäude	2224	3224	24	9.500,00	9.000,00		9.500,00	9.000,00	
1/240000-618000	Instandhaltung der Einrichtung	2224	3224	24	3.800,00	23.500,00		3.800,00	23.500,00	
1/240000-631000	Telefongebühren	2222	3222	24	1.000,00	1.000,00		1.000,00	1.000,00	
1/240000-650000	Kreditzinsen Darlehn Rückankauf Kindergarten	2241	3241	25	1.400,00	1.700,00		1.400,00	1.700,00	
1/240000-670000	Versicherungen	2222	3222	24		4.600,00			4.600,00	
1/240000-680000	Planmäßige Abschreibung	2226			189.100,00	94.300,00				
1/240000-710000	Steuern, Wasser- u. Kanalabgaben Kindergarten	2225	3225	24	4.600,00	4.500,00		4.600,00	4.500,00	
1/240000-728000	Schulung der Kindergartenbed.	2225	3225	24	1.000,00	1.000,00		1.000,00	1.000,00	
1/240000-729000	Sonstige Ausgaben	2225	3225	24	3.400,00	3.200,00		3.400,00	3.200,00	
SU 22 / 32	Summe Aufwendungen / Auszahlungen operative Gebarung				464.600,00	371.200,00		272.500,00	272.600,00	

	MVAG EH	MVAG FH	QU	Ergebnisvoranschlag		Finanzierungsvoranschlag			
				VA 2021	VA 2020	RA 2019	VA 2021	VA 2020	RA 2019
SA 0 / SA 1									
	(0) Nettoergebnis (21 - 22) / (1) Geldfluss operative Gebarung (31 - 32)			-434.200,00	-342.900,00		-243.900,00	-244.300,00	
SU 23				0,00	0,00		0,00	0,00	
	Summe Haushaltsrücklagen								
SA00				-434.200,00	-342.900,00				
	Nettoergebnis nach Zuw./Entn. Haushaltsrücklagen (Saldo 0 +/- SU23)								
Investive Gebarung									
SU 33							0,00	0,00	
	Summe Einzahlungen investive Gebarung								
1/240000-042100	Anschaffungen f. Sachaufwand	3415	41				2.200,00	4.000,00	
SU 34							2.200,00	4.000,00	
	Summe Auszahlungen investive Gebarung								
SA2							-2.200,00	-4.000,00	
	Saldo (2) Geldfluss aus der Investiven Gebarung (33 - 34)								
SA3							-246.100,00	-248.300,00	
	Saldo (3) Nettofinanzierungssaldo (Saldo 1 + Saldo 2)								
Finanzierungstätigkeit									
SU 35							0,00	0,00	
	Summe Einzahlungen aus der Finanzierungstätigkeit								
1/240000-346000	Tilgung Darlehn Rückkauf Kindergarten	3614	65				33.300,00	33.000,00	
SU 36							33.300,00	33.000,00	
	Summe Auszahlungen aus der Finanzierungstätigkeit								
SA4							-33.300,00	-33.000,00	
	Saldo (4) Geldfluss aus der Finanzierungstätigkeit (35 - 36)								
SA5							-279.400,00	-281.300,00	
	Saldo (5) Geldfluss aus der voranschlagswirksamen Gebarung (Saldo 3 + Saldo 4)								
25 Außerschulische Jugendberziehung									
259 Sonstige Einrichtungen und Maßnahmen									
259000 Sonstige Einrichtungen und Maßnahmen									
Operative Gebarung									
SU 21 / 31				0,00	0,00		0,00	0,00	
	Summe Erträge / Einzahlungen operative Gebarung								
1/259000-757000	Subventionen z. Jugendförderung	2234	3234	27	7.200,00	7.000,00	7.200,00	7.000,00	
SU 22 / 32				7.200,00	7.000,00		7.200,00	7.000,00	
	Summe Aufwendungen / Auszahlungen operative Gebarung								
SA 0 / SA 1				-7.200,00	-7.000,00		-7.200,00	-7.000,00	
	(0) Nettoergebnis (21 - 22) / (1) Geldfluss operative Gebarung (31 - 32)								
SU 23				0,00	0,00		0,00	0,00	
	Summe Haushaltsrücklagen								
SA00				-7.200,00	-7.000,00				
	Nettoergebnis nach Zuw./Entn. Haushaltsrücklagen (Saldo 0 +/- SU23)								
Investive Gebarung									
SU 33							0,00	0,00	
	Summe Einzahlungen investive Gebarung								
SU 34							0,00	0,00	
	Summe Auszahlungen investive Gebarung								
SA2							0,00	0,00	
	Saldo (2) Geldfluss aus der Investiven Gebarung (33 - 34)								
SA3							-7.200,00	-7.000,00	
	Saldo (3) Nettofinanzierungssaldo (Saldo 1 + Saldo 2)								
Finanzierungstätigkeit									
SU 35							0,00	0,00	
	Summe Einzahlungen aus der Finanzierungstätigkeit								
SU 36							0,00	0,00	
	Summe Auszahlungen aus der Finanzierungstätigkeit								
SA4							0,00	0,00	
	Saldo (4) Geldfluss aus der Finanzierungstätigkeit (35 - 36)								
SA5							-7.200,00	-7.000,00	
	Saldo (5) Geldfluss aus der voranschlagswirksamen Gebarung (Saldo 3 + Saldo 4)								

		MVAG			Ergebnisvoranschlag		Finanzierungsvoranschlag			
		EH	FH	QU	VA 2021	VA 2020	RA 2019	VA 2021	VA 2020	RA 2019
26	Sport und außerschulische Leibeserziehung									
269	Sonstige Einrichtungen und Maßnahmen									
269000	Sonstige Einrichtungen und Maßnahmen									
Operative Gebarung										
SU 21 / 31	Summe Erträge / Einzahlungen operative Gebarung				0,00	0,00		0,00	0,00	
1/269000-613000	Ausgaben für Sport- u. Spielplätze	2224	3224	24	1.000,00	5.600,00		1.000,00	5.600,00	
1/269000-729000	Ausgaben f. Sportplatz und Kinderspielplätze (aufgelassen VRV2015)	2225	3225	24		3.200,00			3.200,00	
1/269000-757000	Subventionen an Sportvereine	2234	3234	27	9.000,00	8.800,00		9.000,00	8.800,00	
SU 22 / 32	Summe Aufwendungen / Auszahlungen operative Gebarung				10.000,00	17.600,00		10.000,00	17.600,00	
SA 0 / SA 1	(0) Nettoergebnis (21 - 22) / (1) Geldfluss operative Gebarung (31 - 32)				-10.000,00	-17.600,00		-10.000,00	-17.600,00	
SU 23	Summe Haushaltsrücklagen				0,00	0,00		0,00	0,00	
SA00	Nettoergebnis nach Zuw./Entn. Haushaltsrücklagen (Saldo 0 +/- SU23)				-10.000,00	-17.600,00				
Investive Gebarung										
SU 33	Summe Einzahlungen investive Gebarung							0,00	0,00	
SU 34	Summe Auszahlungen investive Gebarung							0,00	0,00	
SA2	Saldo (2) Geldfluss aus der Investiven Gebarung (33 - 34)							0,00	0,00	
SA3	Saldo (3) Nettofinanzierungssaldo (Saldo 1 + Saldo 2)							-10.000,00	-17.600,00	
Finanzierungstätigkeit										
SU 35	Summe Einzahlungen aus der Finanzierungstätigkeit							0,00	0,00	
SU 36	Summe Auszahlungen aus der Finanzierungstätigkeit							0,00	0,00	
SA4	Saldo (4) Geldfluss aus der Finanzierungstätigkeit (35 - 36)							0,00	0,00	
SA5	Saldo (5) Geldfluss aus der voranschlagswirksamen Gebarung (Saldo 3 + Saldo 4)							-10.000,00	-17.600,00	
28	Forschung und Wissenschaft									
282	Studienbeihilfen									
282000	Studienbeihilfen									
Operative Gebarung										
SU 21 / 31	Summe Erträge / Einzahlungen operative Gebarung				0,00	0,00		0,00	0,00	
1/282000-768000	NÖ Semesterticket	2234	3234	27	2.500,00	2.500,00		2.500,00	2.500,00	
SU 22 / 32	Summe Aufwendungen / Auszahlungen operative Gebarung				2.500,00	2.500,00		2.500,00	2.500,00	
SA 0 / SA 1	(0) Nettoergebnis (21 - 22) / (1) Geldfluss operative Gebarung (31 - 32)				-2.500,00	-2.500,00		-2.500,00	-2.500,00	
SU 23	Summe Haushaltsrücklagen				0,00	0,00		0,00	0,00	
SA00	Nettoergebnis nach Zuw./Entn. Haushaltsrücklagen (Saldo 0 +/- SU23)				-2.500,00	-2.500,00				
Investive Gebarung										
SU 33	Summe Einzahlungen investive Gebarung							0,00	0,00	

	MVAG	MVAG	QU	Ergebnisvoranschlag			Finanzierungsvoranschlag			
				EH	FH	VA 2021	VA 2020	RA 2019	VA 2021	VA 2020
SU 34										
SA2										
SA3										
Finanzierungstätigkeit										
SU 35										
SU 36										
SA4										
SA5										

	MVAG EH	MVAG FH	QU	Ergebnisvoranschlag		Finanzierungsvoranschlag		
				VA 2021	VA 2020	RA 2019	VA 2021	VA 2020
3 Kunst, Kultur und Kultus								
32	Musik und darstellende Kunst							
320	Ausbildung in Musik und darstellender Kunst							
320000	Ausbildung in Musik und darstellender Kunst							
Operative Gebarung								
SU 21 / 31	Summe Erträge / Einzahlungen operative Gebarung			0,00	0,00	0,00	0,00	
1/320000-631000	Telefon- und Internetgebühren	2222	3222	24	300,00	300,00	300,00	300,00
1/320000-720010	Kostenersätze für Musikschule	2225	3225	24	51.200,00	66.000,00	51.200,00	66.000,00
SU 22 / 32	Summe Aufwendungen / Auszahlungen operative Gebarung			51.500,00	66.300,00	51.500,00	66.300,00	
SA 0 / SA 1	(0) Nettoergebnis (21 - 22) / (1) Geldfluss operative Gebarung (31 - 32)			-51.500,00	-66.300,00	-51.500,00	-66.300,00	
SU 23	Summe Haushaltsrücklagen			0,00	0,00	0,00	0,00	
SA00	Nettoergebnis nach Zuw./Entn. Haushaltsrücklagen (Saldo 0 +/- SU23)			-51.500,00	-66.300,00			
Investive Gebarung								
SU 33	Summe Einzahlungen investive Gebarung					0,00	0,00	
SU 34	Summe Auszahlungen investive Gebarung					0,00	0,00	
SA2	Saldo (2) Geldfluss aus der Investiven Gebarung (33 - 34)					0,00	0,00	
SA3	Saldo (3) Nettofinanzierungssaldo (Saldo 1 + Saldo 2)					-51.500,00	-66.300,00	
Finanzierungstätigkeit								
SU 35	Summe Einzahlungen aus der Finanzierungstätigkeit					0,00	0,00	
SU 36	Summe Auszahlungen aus der Finanzierungstätigkeit					0,00	0,00	
SA4	Saldo (4) Geldfluss aus der Finanzierungstätigkeit (35 - 36)					0,00	0,00	
SA5	Saldo (5) Geldfluss aus der voranschlagswirksamen Gebarung (Saldo 3 + Saldo 4)					-51.500,00	-66.300,00	
321	Einrichtungen der Musikpflege							
321000	Einrichtungen der Musikpflege							
Operative Gebarung								
SU 21 / 31	Summe Erträge / Einzahlungen operative Gebarung			0,00	0,00	0,00	0,00	
1/321000-757000	Subvention an MGV. Alland und Intermezzo	2234	3234	27	1.400,00	1.400,00	1.400,00	1.400,00
SU 22 / 32	Summe Aufwendungen / Auszahlungen operative Gebarung			1.400,00	1.400,00	1.400,00	1.400,00	
SA 0 / SA 1	(0) Nettoergebnis (21 - 22) / (1) Geldfluss operative Gebarung (31 - 32)			-1.400,00	-1.400,00	-1.400,00	-1.400,00	
SU 23	Summe Haushaltsrücklagen			0,00	0,00	0,00	0,00	
SA00	Nettoergebnis nach Zuw./Entn. Haushaltsrücklagen (Saldo 0 +/- SU23)			-1.400,00	-1.400,00			
Investive Gebarung								
SU 33	Summe Einzahlungen investive Gebarung					0,00	0,00	
SU 34	Summe Auszahlungen investive Gebarung					0,00	0,00	

	MVAG EH	MVAG FH	QU	Ergebnisvoranschlag			Finanzierungsvoranschlag		
				VA 2021	VA 2020	RA 2019	VA 2021	VA 2020	RA 2019
SA2							0,00	0,00	
SA3							-1.400,00	-1.400,00	
Finanzierungstätigkeit									
SU 35							0,00	0,00	
SU 36							0,00	0,00	
SA4							0,00	0,00	
SA5							-1.400,00	-1.400,00	
36	Heimatspflege								
360	Heimatismuseen								
360000	Heimatismuseen								
Operative Gebarung									
SU 21 / 31	Summe Erträge / Einzahlungen operative Gebarung			0,00	0,00		0,00	0,00	
1/360000-720000	Ausg.f.Chroniken u. Museum	2225	3225 24		1.100,00			1.100,00	
SU 22 / 32	Summe Aufwendungen / Auszahlungen operative Gebarung			0,00	1.100,00		0,00	1.100,00	
SA 0 / SA 1	(0) Nettoergebnis (21 - 22) / (1) Geldfluss operative Gebarung (31 - 32)			0,00	-1.100,00		0,00	-1.100,00	
SU 23	Summe Haushaltsrücklagen			0,00	0,00		0,00	0,00	
SA00	Nettoergebnis nach Zuw./Entn. Haushaltsrücklagen (Saldo 0 +/- SU23)			0,00	-1.100,00				
Investive Gebarung									
SU 33	Summe Einzahlungen investive Gebarung						0,00	0,00	
1/360000-042000	Einrichtung (Möbel, Exponate)		3415 41					100,00	
SU 34	Summe Auszahlungen investive Gebarung						0,00	100,00	
SA2	Saldo (2) Geldfluss aus der Investiven Gebarung (33 - 34)						0,00	-100,00	
SA3	Saldo (3) Nettofinanzierungssaldo (Saldo 1 + Saldo 2)						0,00	-1.200,00	
Finanzierungstätigkeit									
SU 35	Summe Einzahlungen aus der Finanzierungstätigkeit						0,00	0,00	
SU 36	Summe Auszahlungen aus der Finanzierungstätigkeit						0,00	0,00	
SA4	Saldo (4) Geldfluss aus der Finanzierungstätigkeit (35 - 36)						0,00	0,00	
SA5	Saldo (5) Geldfluss aus der voranschlagswirksamen Gebarung (Saldo 3 + Saldo 4)						0,00	-1.200,00	
361	Nichtwissenschaftliche Archive								
361000	Nichtwissenschaftliche Archive								
Operative Gebarung									
SU 21 / 31	Summe Erträge / Einzahlungen operative Gebarung			0,00	0,00		0,00	0,00	
1/361000-725010	Ausgaben für Topothek	2225	3225 24	1.000,00	1.000,00		1.000,00	1.000,00	
SU 22 / 32	Summe Aufwendungen / Auszahlungen operative Gebarung			1.000,00	1.000,00		1.000,00	1.000,00	
SA 0 / SA 1	(0) Nettoergebnis (21 - 22) / (1) Geldfluss operative Gebarung (31 - 32)			-1.000,00	-1.000,00		-1.000,00	-1.000,00	

	MVAG	MVAG	QU	Ergebnisvoranschlag			Finanzierungsvoranschlag												
				EH	FH		VA 2021	VA 2020	RA 2019	VA 2021	VA 2020	RA 2019							
SU 23																			
SA00																			
Investive Gebarung																			
SU 33																			
SU 34																			
SA2																			
SA3																			
Finanzierungstätigkeit																			
SU 35																			
SU 36																			
SA4																			
SA5																			
362																			
362000																			
Operative Gebarung																			
SU 21 / 31																			
1/362000-615000																			
SU 22 / 32																			
SA 0 / SA 1																			
SU 23																			
SA00																			
Investive Gebarung																			
SU 33																			
SU 34																			
SA2																			
SA3																			
Finanzierungstätigkeit																			
SU 35																			
SU 36																			
SA4																			
SA5																			
363																			
363000																			
Operative Gebarung																			
SU 21 / 31																			

		MVAG	MVAG	QU	Ergebnisvoranschlag		Finanzierungsvoranschlag			
		EH	FH		VA 2021	VA 2020	RA 2019	VA 2021	VA 2020	RA 2019
1/363000-728000	Ortsbildpflege (Blumen), Zentrumsentwicklung	2225	3225	24	15.800,00	25.800,00		15.800,00	25.800,00	
SU 22 / 32	Summe Aufwendungen / Auszahlungen operative Gebarung				15.800,00	25.800,00		15.800,00	25.800,00	
SA 0 / SA 1	(0) Nettoergebnis (21 - 22) / (1) Geldfluss operative Gebarung (31 - 32)				-15.800,00	-25.800,00		-15.800,00	-25.800,00	
SU 23	Summe Haushaltsrücklagen				0,00	0,00		0,00	0,00	
SA00	Nettoergebnis nach Zuw./Entn. Haushaltsrücklagen (Saldo 0 +/- SU23)				-15.800,00	-25.800,00				
Investive Gebarung										
SU 33	Summe Einzahlungen investive Gebarung							0,00	0,00	
SU 34	Summe Auszahlungen investive Gebarung							0,00	0,00	
SA2	Saldo (2) Geldfluss aus der Investiven Gebarung (33 - 34)							0,00	0,00	
SA3	Saldo (3) Nettofinanzierungssaldo (Saldo 1 + Saldo 2)							-15.800,00	-25.800,00	
Finanzierungstätigkeit										
SU 35	Summe Einzahlungen aus der Finanzierungstätigkeit							0,00	0,00	
SU 36	Summe Auszahlungen aus der Finanzierungstätigkeit							0,00	0,00	
SA4	Saldo (4) Geldfluss aus der Finanzierungstätigkeit (35 - 36)							0,00	0,00	
SA5	Saldo (5) Geldfluss aus der voranschlagswirksamen Gebarung (Saldo 3 + Saldo 4)							-15.800,00	-25.800,00	
38	Sonstige Kulturpflege									
381	Maßnahmen der Kulturpflege									
381000	Massnahmen der Kulturpflege									
Operative Gebarung										
2/381000+810000	Erlöse aus Veranstaltungen	2114	3114	13	300,00	300,00		300,00	300,00	
2/381000+829000	Sonst. Einnahmen	2116	3116	18		700,00			700,00	
SU 21 / 31	Summe Erträge / Einzahlungen operative Gebarung				300,00	1.000,00		300,00	1.000,00	
1/381000-729000	Kulturpflege u. Ausstellungen, Adventmarkt, Flohmarkt	2225	3225	24	4.000,00	4.000,00		4.000,00	4.000,00	
SU 22 / 32	Summe Aufwendungen / Auszahlungen operative Gebarung				4.000,00	4.000,00		4.000,00	4.000,00	
SA 0 / SA 1	(0) Nettoergebnis (21 - 22) / (1) Geldfluss operative Gebarung (31 - 32)				-3.700,00	-3.000,00		-3.700,00	-3.000,00	
SU 23	Summe Haushaltsrücklagen				0,00	0,00		0,00	0,00	
SA00	Nettoergebnis nach Zuw./Entn. Haushaltsrücklagen (Saldo 0 +/- SU23)				-3.700,00	-3.000,00				
Investive Gebarung										
SU 33	Summe Einzahlungen investive Gebarung							0,00	0,00	
SU 34	Summe Auszahlungen investive Gebarung							0,00	0,00	
SA2	Saldo (2) Geldfluss aus der Investiven Gebarung (33 - 34)							0,00	0,00	
SA3	Saldo (3) Nettofinanzierungssaldo (Saldo 1 + Saldo 2)							-3.700,00	-3.000,00	
Finanzierungstätigkeit										
SU 35	Summe Einzahlungen aus der Finanzierungstätigkeit							0,00	0,00	

	MVAG EH	MVAG FH	QU	Ergebnisvoranschlag			Finanzierungsvoranschlag		
				VA 2021	VA 2020	RA 2019	VA 2021	VA 2020	RA 2019
SU 36							0,00	0,00	
SA4							0,00	0,00	
SA5							-3.700,00	-3.000,00	
39									
390									
390000									
Operative Gebarung									
SU 21 / 31				0,00	0,00		0,00	0,00	
1/390000-729000		2225	3225	24	2.000,00	2.000,00	2.000,00	2.000,00	
1/390000-754000		2231	3231	26	1.000,00	1.000,00	1.000,00	1.000,00	
SU 22 / 32				3.000,00	3.000,00		3.000,00	3.000,00	
SA 0 / SA 1				-3.000,00	-3.000,00		-3.000,00	-3.000,00	
SU 23				0,00	0,00		0,00	0,00	
SA00				-3.000,00	-3.000,00				
Investive Gebarung									
SU 33							0,00	0,00	
SU 34							0,00	0,00	
SA2							0,00	0,00	
SA3							-3.000,00	-3.000,00	
Finanzierungstätigkeit									
SU 35							0,00	0,00	
SU 36							0,00	0,00	
SA4							0,00	0,00	
SA5							-3.000,00	-3.000,00	

	MVAG EH	MVAG FH	QU	Ergebnisvoranschlag		Finanzierungsvoranschlag			
				VA 2021	VA 2020	RA 2019	VA 2021	VA 2020	RA 2019
4 Soziale Wohlfahrt und Wohnbauförderung									
41	Allgemeine öffentliche Wohlfahrt								
419	Sonstige Einrichtungen und Maßnahmen								
419000	Sonstige Einrichtungen und Maßnahmen								
Operative Gebarung									
2/419000+828000	Rückersätze für Ausgaben Sozialbegräbnisse	2116	3116	18	2.000,00	1.800,00		2.000,00	1.800,00
2/419000+861000	Transfers von Ländern, Landesfonds und Landeskammern	2121	3121	15		29.600,00			29.600,00
SU 21 / 31	Summe Erträge / Einzahlungen operative Gebarung				2.000,00	31.400,00		2.000,00	31.400,00
1/419000-728000	Heizkostenzuschuss	2225	3225	24	2.500,00	2.200,00		2.500,00	2.200,00
1/419000-728100	Sozialbegräbnisse	2225	3225	24	2.000,00	2.000,00		2.000,00	2.000,00
1/419000-751000	Sozialhilfe-Wohnsitzgemeindebeitrag	2231	3231	26	35.000,00	34.100,00		35.000,00	34.100,00
1/419000-751100	Sozialhilfeumlage	2231	3231	26	349.000,00	335.000,00		349.000,00	335.000,00
SU 22 / 32	Summe Aufwendungen / Auszahlungen operative Gebarung				388.500,00	373.300,00		388.500,00	373.300,00
SA 0 / SA 1	(0) Nettoergebnis (21 - 22) / (1) Geldfluss operative Gebarung (31 - 32)				-386.500,00	-341.900,00		-386.500,00	-341.900,00
SU 23	Summe Haushaltsrücklagen				0,00	0,00		0,00	0,00
SA00	Nettoergebnis nach Zuw./Entn. Haushaltsrücklagen (Saldo 0 +/- SU23)				-386.500,00	-341.900,00			
Investive Gebarung									
SU 33	Summe Einzahlungen investive Gebarung							0,00	0,00
SU 34	Summe Auszahlungen investive Gebarung							0,00	0,00
SA2	Saldo (2) Geldfluss aus der Investiven Gebarung (33 - 34)							0,00	0,00
SA3	Saldo (3) Nettofinanzierungssaldo (Saldo 1 + Saldo 2)							-386.500,00	-341.900,00
Finanzierungstätigkeit									
SU 35	Summe Einzahlungen aus der Finanzierungstätigkeit							0,00	0,00
SU 36	Summe Auszahlungen aus der Finanzierungstätigkeit							0,00	0,00
SA4	Saldo (4) Geldfluss aus der Finanzierungstätigkeit (35 - 36)							0,00	0,00
SA5	Saldo (5) Geldfluss aus der voranschlagswirksamen Gebarung (Saldo 3 + Saldo 4)							-386.500,00	-341.900,00
42	Freie Wohlfahrt								
429	Sonstige Einrichtungen und Maßnahmen								
429000	Sonstige Einrichtungen und Maßnahmen								
Operative Gebarung									
SU 21 / 31	Summe Erträge / Einzahlungen operative Gebarung				0,00	0,00		0,00	0,00
1/429000-725020	Ausgaben f. Senioren-Weihnachtsfeier,	2225	3225	24	6.500,00	6.000,00		6.500,00	6.000,00
SU 22 / 32	Summe Aufwendungen / Auszahlungen operative Gebarung				6.500,00	6.000,00		6.500,00	6.000,00

	MVAG EH	MVAG FH	QU	Ergebnisvoranschlag		Finanzierungsvoranschlag		
				VA 2021	VA 2020	RA 2019	VA 2021	VA 2020
SA 0 / SA 1	(0) Nettoergebnis (21 - 22) / (1) Geldfluss operative Gebarung (31 – 32)			-6.500,00	-6.000,00		-6.500,00	-6.000,00
SU 23	Summe Haushaltsrücklagen			0,00	0,00		0,00	0,00
SA00	Nettoergebnis nach Zuw./Entn. Haushaltsrücklagen (Saldo 0 +/- SU23)			-6.500,00	-6.000,00			
Investive Gebarung								
SU 33	Summe Einzahlungen investive Gebarung						0,00	0,00
SU 34	Summe Auszahlungen investive Gebarung						0,00	0,00
SA2	Saldo (2) Geldfluss aus der Investiven Gebarung (33 – 34)						0,00	0,00
SA3	Saldo (3) Nettofinanzierungssaldo (Saldo 1 + Saldo 2)						-6.500,00	-6.000,00
Finanzierungstätigkeit								
SU 35	Summe Einzahlungen aus der Finanzierungstätigkeit						0,00	0,00
SU 36	Summe Auszahlungen aus der Finanzierungstätigkeit						0,00	0,00
SA4	Saldo (4) Geldfluss aus der Finanzierungstätigkeit (35 – 36)						0,00	0,00
SA5	Saldo (5) Geldfluss aus der voranschlagswirksamen Gebarung (Saldo 3 + Saldo 4)						-6.500,00	-6.000,00
43	Jugendwohlfahrt							
439	Sonstige Einrichtungen und Maßnahmen							
439000	Sonstige Einrichtungen und Maßnahmen							
Operative Gebarung								
SU 21 / 31	Summe Erträge / Einzahlungen operative Gebarung			0,00	0,00		0,00	0,00
1/439000-751000	Jugendwohlfahrts-Umlage NÖ LR	2231	3231 26	53.000,00	49.000,00		53.000,00	49.000,00
1/439000-768100	Förderung Tagesmütter	2234	3234 27	2.200,00	2.200,00		2.200,00	2.200,00
SU 22 / 32	Summe Aufwendungen / Auszahlungen operative Gebarung			55.200,00	51.200,00		55.200,00	51.200,00
SA 0 / SA 1	(0) Nettoergebnis (21 - 22) / (1) Geldfluss operative Gebarung (31 – 32)			-55.200,00	-51.200,00		-55.200,00	-51.200,00
SU 23	Summe Haushaltsrücklagen			0,00	0,00		0,00	0,00
SA00	Nettoergebnis nach Zuw./Entn. Haushaltsrücklagen (Saldo 0 +/- SU23)			-55.200,00	-51.200,00			
Investive Gebarung								
SU 33	Summe Einzahlungen investive Gebarung						0,00	0,00
SU 34	Summe Auszahlungen investive Gebarung						0,00	0,00
SA2	Saldo (2) Geldfluss aus der Investiven Gebarung (33 – 34)						0,00	0,00
SA3	Saldo (3) Nettofinanzierungssaldo (Saldo 1 + Saldo 2)						-55.200,00	-51.200,00
Finanzierungstätigkeit								
SU 35	Summe Einzahlungen aus der Finanzierungstätigkeit						0,00	0,00
SU 36	Summe Auszahlungen aus der Finanzierungstätigkeit						0,00	0,00
SA4	Saldo (4) Geldfluss aus der Finanzierungstätigkeit (35 – 36)						0,00	0,00
SA5	Saldo (5) Geldfluss aus der voranschlagswirksamen Gebarung (Saldo 3 + Saldo 4)						-55.200,00	-51.200,00

	MVAG EH	MVAG FH	QU	Ergebnisvoranschlag			Finanzierungsvoranschlag		
				VA 2021	VA 2020	RA 2019	VA 2021	VA 2020	RA 2019
46									
469									
469000									
Operative Gebarung									
SU 21 / 31				0,00	0,00		0,00	0,00	
1/469000-413000		2221	3221 23	1.000,00	1.000,00		1.000,00	1.000,00	
SU 22 / 32				1.000,00	1.000,00		1.000,00	1.000,00	
SA 0 / SA 1				-1.000,00	-1.000,00		-1.000,00	-1.000,00	
SU 23				0,00	0,00		0,00	0,00	
SA00				-1.000,00	-1.000,00				
Investive Gebarung									
SU 33							0,00	0,00	
SU 34							0,00	0,00	
SA2							0,00	0,00	
SA3							-1.000,00	-1.000,00	
Finanzierungstätigkeit									
SU 35							0,00	0,00	
SU 36							0,00	0,00	
SA4							0,00	0,00	
SA5							-1.000,00	-1.000,00	

	MVAG EH	MVAG FH	QU	Ergebnisvoranschlag		Finanzierungsvoranschlag		
				VA 2021	VA 2020	RA 2019	VA 2021	VA 2020
5 Gesundheit								
51	Gesundheitsdienst							
510	Medizinische Bereichsversorgung							
510000	Medizinische Bereichsversorgung							
Operative Gebarung								
SU 21 / 31	Summe Erträge / Einzahlungen operative Gebarung			0,00	0,00		0,00	0,00
1/510000-680000	Planmäßige Abschreibung	2226		49.800,00	24.900,00			
1/510000-728100	Totenbeschau Aufwendungen	2225	3225 24	1.000,00	1.000,00		1.000,00	1.000,00
1/510000-751000	Beiträge an NÖ Gde.- Ärzte Pensions verb.	2231	3231 26	9.400,00	8.700,00		9.400,00	8.700,00
SU 22 / 32	Summe Aufwendungen / Auszahlungen operative Gebarung			60.200,00	34.600,00		10.400,00	9.700,00
SA 0 / SA 1	(0) Nettoergebnis (21 - 22) / (1) Geldfluss operative Gebarung (31 - 32)			-60.200,00	-34.600,00		-10.400,00	-9.700,00
SU 23	Summe Haushaltsrücklagen			0,00	0,00		0,00	0,00
SA00	Nettoergebnis nach Zuw./Entn. Haushaltsrücklagen (Saldo 0 +/- SU23)			-60.200,00	-34.600,00			
Investive Gebarung								
SU 33	Summe Einzahlungen investive Gebarung						0,00	0,00
SU 34	Summe Auszahlungen investive Gebarung						0,00	0,00
SA2	Saldo (2) Geldfluss aus der Investiven Gebarung (33 - 34)						0,00	0,00
SA3	Saldo (3) Nettofinanzierungssaldo (Saldo 1 + Saldo 2)						-10.400,00	-9.700,00
Finanzierungstätigkeit								
SU 35	Summe Einzahlungen aus der Finanzierungstätigkeit						0,00	0,00
SU 36	Summe Auszahlungen aus der Finanzierungstätigkeit						0,00	0,00
SA4	Saldo (4) Geldfluss aus der Finanzierungstätigkeit (35 - 36)						0,00	0,00
SA5	Saldo (5) Geldfluss aus der voranschlagswirksamen Gebarung (Saldo 3 + Saldo 4)						-10.400,00	-9.700,00
513	Desinfektionsanstalten							
513000	Desinfektionsanstalten							
Operative Gebarung								
SU 21 / 31	Summe Erträge / Einzahlungen operative Gebarung			0,00	0,00		0,00	0,00
1/513000-728600	Tierärztliche Untersuchungen, Impfungen, Kastrationen	2225	3225 24		100,00			100,00
SU 22 / 32	Summe Aufwendungen / Auszahlungen operative Gebarung			0,00	100,00		0,00	100,00
SA 0 / SA 1	(0) Nettoergebnis (21 - 22) / (1) Geldfluss operative Gebarung (31 - 32)			0,00	-100,00		0,00	-100,00
SU 23	Summe Haushaltsrücklagen			0,00	0,00		0,00	0,00
SA00	Nettoergebnis nach Zuw./Entn. Haushaltsrücklagen (Saldo 0 +/- SU23)			0,00	-100,00			
Investive Gebarung								
SU 33	Summe Einzahlungen investive Gebarung						0,00	0,00

	MVAG EH	MVAG FH	QU	Ergebnisvoranschlag			Finanzierungsvoranschlag		
				VA 2021	VA 2020	RA 2019	VA 2021	VA 2020	RA 2019
SU 34							0,00	0,00	
SA2							0,00	0,00	
SA3							0,00	-100,00	
Finanzierungstätigkeit									
SU 35							0,00	0,00	
SU 36							0,00	0,00	
SA4							0,00	0,00	
SA5							0,00	-100,00	
516									
516000									
Operative Gebarung									
SU 21 / 31				0,00	0,00		0,00	0,00	
1/516000-728100		2225	3225	24	1.800,00	1.600,00	1.800,00	1.600,00	
SU 22 / 32				1.800,00	1.600,00		1.800,00	1.600,00	
SA 0 / SA 1				-1.800,00	-1.600,00		-1.800,00	-1.600,00	
SU 23				0,00	0,00		0,00	0,00	
SA00				-1.800,00	-1.600,00				
Investive Gebarung									
SU 33							0,00	0,00	
SU 34							0,00	0,00	
SA2							0,00	0,00	
SA3							-1.800,00	-1.600,00	
Finanzierungstätigkeit									
SU 35							0,00	0,00	
SU 36							0,00	0,00	
SA4							0,00	0,00	
SA5							-1.800,00	-1.600,00	
53									
530									
530000									
Operative Gebarung									
SU 21 / 31				0,00	0,00		0,00	0,00	
1/530000-650000		2241	3241	25	100,00	100,00	100,00	100,00	

		MVAG			Ergebnisvoranschlag		Finanzierungsvoranschlag			
		EH	FH	QU	VA 2021	VA 2020	RA 2019	VA 2021	VA 2020	RA 2019
1/530000-757000	Beitrag an Rotes Kreuz	2234	3234	27	42.900,00	42.900,00		42.900,00	42.900,00	
SU 22 / 32	Summe Aufwendungen / Auszahlungen operative Gebarung				43.000,00	43.000,00		43.000,00	43.000,00	
SA 0 / SA 1	(0) Nettoergebnis (21 - 22) / (1) Geldfluss operative Gebarung (31 - 32)				-43.000,00	-43.000,00		-43.000,00	-43.000,00	
SU 23	Summe Haushaltsrücklagen				0,00	0,00		0,00	0,00	
SA00	Nettoergebnis nach Zuw./Entn. Haushaltsrücklagen (Saldo 0 +/- SU23)				-43.000,00	-43.000,00				
Investive Gebarung										
SU 33	Summe Einzahlungen investive Gebarung							0,00	0,00	
SU 34	Summe Auszahlungen investive Gebarung							0,00	0,00	
SA2	Saldo (2) Geldfluss aus der Investiven Gebarung (33 - 34)							0,00	0,00	
SA3	Saldo (3) Nettofinanzierungssaldo (Saldo 1 + Saldo 2)							-43.000,00	-43.000,00	
Finanzierungstätigkeit										
SU 35	Summe Einzahlungen aus der Finanzierungstätigkeit							0,00	0,00	
1/530000-346000	Darlehnstilgung für Darlehn Anteil RK-Bezirksstelle Baden		3614	65				4.300,00	4.300,00	
SU 36	Summe Auszahlungen aus der Finanzierungstätigkeit							4.300,00	4.300,00	
SA4	Saldo (4) Geldfluss aus der Finanzierungstätigkeit (35 - 36)							-4.300,00	-4.300,00	
SA5	Saldo (5) Geldfluss aus der voranschlagswirksamen Gebarung (Saldo 3 + Saldo 4)							-47.300,00	-47.300,00	
56	Krankenanstalten anderer Rechtsträger									
562	Sprengelbeiträge									
562000	Sprengelbeiträge NÖKAS (Verwaltungsaufwand)									
Operative Gebarung										
SU 21 / 31	Summe Erträge / Einzahlungen operative Gebarung				0,00	0,00		0,00	0,00	
1/562000-752000	NÖKAS Verwaltungsaufwand Beiträge	2231	3231	26	689.000,00	640.000,00		689.000,00	640.000,00	
SU 22 / 32	Summe Aufwendungen / Auszahlungen operative Gebarung				689.000,00	640.000,00		689.000,00	640.000,00	
SA 0 / SA 1	(0) Nettoergebnis (21 - 22) / (1) Geldfluss operative Gebarung (31 - 32)				-689.000,00	-640.000,00		-689.000,00	-640.000,00	
SU 23	Summe Haushaltsrücklagen				0,00	0,00		0,00	0,00	
SA00	Nettoergebnis nach Zuw./Entn. Haushaltsrücklagen (Saldo 0 +/- SU23)				-689.000,00	-640.000,00				
Investive Gebarung										
SU 33	Summe Einzahlungen investive Gebarung							0,00	0,00	
SU 34	Summe Auszahlungen investive Gebarung							0,00	0,00	
SA2	Saldo (2) Geldfluss aus der Investiven Gebarung (33 - 34)							0,00	0,00	
SA3	Saldo (3) Nettofinanzierungssaldo (Saldo 1 + Saldo 2)							-689.000,00	-640.000,00	
Finanzierungstätigkeit										
SU 35	Summe Einzahlungen aus der Finanzierungstätigkeit							0,00	0,00	
SU 36	Summe Auszahlungen aus der Finanzierungstätigkeit							0,00	0,00	
SA4	Saldo (4) Geldfluss aus der Finanzierungstätigkeit (35 - 36)							0,00	0,00	

	MVAG EH	MVAG FH	QU	Ergebnisvoranschlag			Finanzierungsvoranschlag		
				VA 2021	VA 2020	RA 2019	VA 2021	VA 2020	RA 2019
SA5							-689.000,00	-640.000,00	
	Saldo (5) Geldfluss aus der voranschlagswirksamen Gebarung (Saldo 3 + Saldo 4)								
562100	Sprengelbeiträge NÖKAS Zweckaufwand								
Operative Gebarung									
SU 21 / 31	Summe Erträge / Einzahlungen operative Gebarung			0,00	0,00		0,00	0,00	
1/562100-752000	NÖKAS Zweckaufwand Beiträge	2231	3231 26	100,00	100,00		100,00	100,00	
SU 22 / 32	Summe Aufwendungen / Auszahlungen operative Gebarung			100,00	100,00		100,00	100,00	
SA 0 / SA 1	(0) Nettoergebnis (21 - 22) / (1) Geldfluss operative Gebarung (31 - 32)			-100,00	-100,00		-100,00	-100,00	
SU 23	Summe Haushaltsrücklagen			0,00	0,00		0,00	0,00	
SA00	Nettoergebnis nach Zuw./Entn. Haushaltsrücklagen (Saldo 0 +/- SU23)			-100,00	-100,00				
Investive Gebarung									
SU 33	Summe Einzahlungen investive Gebarung						0,00	0,00	
SU 34	Summe Auszahlungen investive Gebarung						0,00	0,00	
SA2	Saldo (2) Geldfluss aus der Investiven Gebarung (33 - 34)						0,00	0,00	
SA3	Saldo (3) Nettofinanzierungssaldo (Saldo 1 + Saldo 2)						-100,00	-100,00	
Finanzierungstätigkeit									
SU 35	Summe Einzahlungen aus der Finanzierungstätigkeit						0,00	0,00	
SU 36	Summe Auszahlungen aus der Finanzierungstätigkeit						0,00	0,00	
SA4	Saldo (4) Geldfluss aus der Finanzierungstätigkeit (35 - 36)						0,00	0,00	
SA5	Saldo (5) Geldfluss aus der voranschlagswirksamen Gebarung (Saldo 3 + Saldo 4)						-100,00	-100,00	

		MVAG	MVAG	QU	Ergebnisvoranschlag			Finanzierungsvoranschlag		
		EH	FH		VA 2021	VA 2020	RA 2019	VA 2021	VA 2020	RA 2019
6 Straßen- und Wasserbau, Verkehr										
61	Straßenbau									
610	Bundesstraßen									
610000	Bundesstraßen									
Operative Gebarung										
SU 21 / 31	Summe Erträge / Einzahlungen operative Gebarung				0,00	0,00		0,00	0,00	
1/610000-680000	Planmäßige Abschreibung		2226		600,00					
SU 22 / 32	Summe Aufwendungen / Auszahlungen operative Gebarung				600,00	0,00		0,00	0,00	
SA 0 / SA 1	(0) Nettoergebnis (21 - 22) / (1) Geldfluss operative Gebarung (31 - 32)				-600,00	0,00		0,00	0,00	
SU 23	Summe Haushaltsrücklagen				0,00	0,00		0,00	0,00	
SA00	Nettoergebnis nach Zuw./Entn. Haushaltsrücklagen (Saldo 0 +/- SU23)				-600,00	0,00				
Investive Gebarung										
SU 33	Summe Einzahlungen investive Gebarung							0,00	0,00	
SU 34	Summe Auszahlungen investive Gebarung							0,00	0,00	
SA2	Saldo (2) Geldfluss aus der Investiven Gebarung (33 - 34)							0,00	0,00	
SA3	Saldo (3) Nettofinanzierungssaldo (Saldo 1 + Saldo 2)							0,00	0,00	
Finanzierungstätigkeit										
SU 35	Summe Einzahlungen aus der Finanzierungstätigkeit							0,00	0,00	
SU 36	Summe Auszahlungen aus der Finanzierungstätigkeit							0,00	0,00	
SA4	Saldo (4) Geldfluss aus der Finanzierungstätigkeit (35 - 36)							0,00	0,00	
SA5	Saldo (5) Geldfluss aus der voranschlagswirksamen Gebarung (Saldo 3 + Saldo 4)							0,00	0,00	
611	Landesstraßen									
611000	Landesstraßen									
Operative Gebarung										
SU 21 / 31	Summe Erträge / Einzahlungen operative Gebarung				0,00	0,00		0,00	0,00	
1/611000-728000	Winterdienst, Streumaterial		2225	3225	24	8.800,00	9.400,00	8.800,00	9.400,00	
SU 22 / 32	Summe Aufwendungen / Auszahlungen operative Gebarung				8.800,00	9.400,00		8.800,00	9.400,00	
SA 0 / SA 1	(0) Nettoergebnis (21 - 22) / (1) Geldfluss operative Gebarung (31 - 32)				-8.800,00	-9.400,00		-8.800,00	-9.400,00	
SU 23	Summe Haushaltsrücklagen				0,00	0,00		0,00	0,00	
SA00	Nettoergebnis nach Zuw./Entn. Haushaltsrücklagen (Saldo 0 +/- SU23)				-8.800,00	-9.400,00				
Investive Gebarung										
SU 33	Summe Einzahlungen investive Gebarung							0,00	0,00	
SU 34	Summe Auszahlungen investive Gebarung							0,00	0,00	
SA2	Saldo (2) Geldfluss aus der Investiven Gebarung (33 - 34)							0,00	0,00	
SA3	Saldo (3) Nettofinanzierungssaldo (Saldo 1 + Saldo 2)							-8.800,00	-9.400,00	

		MVAG			Ergebnisvoranschlag			Finanzierungsvoranschlag		
		EH	FH	QU	VA 2021	VA 2020	RA 2019	VA 2021	VA 2020	RA 2019
Finanzierungstätigkeit										
SU 35	Summe Einzahlungen aus der Finanzierungstätigkeit							0,00	0,00	
SU 36	Summe Auszahlungen aus der Finanzierungstätigkeit							0,00	0,00	
SA4	Saldo (4) Geldfluss aus der Finanzierungstätigkeit (35 – 36)							0,00	0,00	
SA5	Saldo (5) Geldfluss aus der voranschlagswirksamen Gebarung (Saldo 3 + Saldo 4)							-8.800,00	-9.400,00	
612	Gemeindestraßen									
612000	Gemeindestraßen									
Operative Gebarung										
2/612000+808000	Verkauf v. Hausnummer tafeln	2116	3116	16	100,00	100,00		100,00	100,00	
2/612000+810000	Kostenersatz für Schneeräumung Fichtengasse	2114	3114	13	3.700,00	3.100,00		3.700,00	3.100,00	
2/612000+811000	Interessentenbeitr. f.Gem.Str.	2115	3115	14	1.700,00	1.700,00		1.700,00	1.700,00	
2/612000+829000	Sonstige Einnahmen	2116	3116	18		1.300,00			1.300,00	
6/612000+829910	Zuweisung von Operativen Gebarung Straßenbau	2116	3116	18		92.000,00			92.000,00	
2/612000+861100	Zinsenzuschüsse des Landes	2121	3121	15	1.000,00	1.000,00		1.000,00	1.000,00	
6/612000+871000	Bedarfszuweisungen Straßen- u. Brückenbau	2121	3121	33	80.000,00	190.000,00		80.000,00	190.000,00	
SU 21 / 31	Summe Erträge / Einzahlungen operative Gebarung				86.500,00	289.200,00		86.500,00	289.200,00	
1/612000-413000	Hausnummer tafeln	2221	3221	23	400,00	400,00		400,00	400,00	
1/612000-611000	Inst. Gemeindestraßen, Brücken	2224	3224	24	100.000,00	190.000,00		100.000,00	190.000,00	
1/612000-616000	Instandhaltung der Maschinen	2224	3224	24	1.000,00	1.800,00		1.000,00	1.800,00	
1/612000-650000	Zinsen für Darlehn Straßenbau Klausenweg	2241	3241	25	1.000,00	1.000,00		1.000,00	1.000,00	
1/612000-680000	Planmäßige Abschreibung	2226			314.000,00	190.700,00				
1/612000-700000	Anerkennungszinse, Mieten usw.	2223	3223	24	1.500,00	1.500,00		1.500,00	1.500,00	
1/612000-728000	Winterdienst (Räumdienste extern)	2225	3225	24	22.000,00	31.000,00		22.000,00	31.000,00	
SU 22 / 32	Summe Aufwendungen / Auszahlungen operative Gebarung				439.900,00	416.400,00		125.900,00	225.700,00	
SA 0 / SA 1	(0) Nettoergebnis (21 - 22) / (1) Geldfluss operative Gebarung (31 – 32)				-353.400,00	-127.200,00		-39.400,00	63.500,00	
SU 23	Summe Haushaltsrücklagen				0,00	0,00		0,00	0,00	
SA00	Nettoergebnis nach Zuw./Entn. Haushaltsrücklagen (Saldo 0 +/- SU23)				-353.400,00	-127.200,00				
Investive Gebarung										
SU 33	Summe Einzahlungen investive Gebarung							0,00	0,00	
5/612000-002000	Errichtungskosten Radweg		3412	40					30.000,00	
5/612000-020000	Errichtungskosten Gemeindestraßen		3414	41				80.000,00	102.000,00	
1/612000-020000	Ankauf von Maschinen		3414	41					500,00	
SU 34	Summe Auszahlungen investive Gebarung							80.000,00	132.500,00	
SA2	Saldo (2) Geldfluss aus der Investiven Gebarung (33 – 34)							-80.000,00	-132.500,00	

	MVAG EH	MVAG FH	QU	Ergebnisvoranschlag			Finanzierungsvoranschlag		
				VA 2021	VA 2020	RA 2019	VA 2021	VA 2020	RA 2019
SA3	Saldo (3) Nettofinanzierungssaldo (Saldo 1 + Saldo 2)						-119.400,00	-69.000,00	
Finanzierungstätigkeit									
SU 35	Summe Einzahlungen aus der Finanzierungstätigkeit						0,00	0,00	
1/612000-346000							7.100,00	15.000,00	
		3614	65						
SU 36	Summe Auszahlungen aus der Finanzierungstätigkeit						7.100,00	15.000,00	
SA4	Saldo (4) Geldfluss aus der Finanzierungstätigkeit (35 – 36)						-7.100,00	-15.000,00	
SA5	Saldo (5) Geldfluss aus der voranschlagswirksamen Gebarung (Saldo 3 + Saldo 4)						-126.500,00	-84.000,00	
612020	Radweg								
Operative Gebarung									
SU 21 / 31	Summe Erträge / Einzahlungen operative Gebarung			0,00	0,00		0,00	0,00	
1/612020-611000				12.000,00	11.000,00		12.000,00	11.000,00	
		2224	3224	24					
SU 22 / 32	Summe Aufwendungen / Auszahlungen operative Gebarung			12.000,00	11.000,00		12.000,00	11.000,00	
SA 0 / SA 1	(0) Nettoergebnis (21 - 22) / (1) Geldfluss operative Gebarung (31 – 32)			-12.000,00	-11.000,00		-12.000,00	-11.000,00	
SU 23	Summe Haushaltsrücklagen			0,00	0,00		0,00	0,00	
SA00	Nettoergebnis nach Zuw./Entn. Haushaltsrücklagen (Saldo 0 +/- SU23)			-12.000,00	-11.000,00				
Investive Gebarung									
SU 33	Summe Einzahlungen investive Gebarung						0,00	0,00	
SU 34	Summe Auszahlungen investive Gebarung						0,00	0,00	
SA2	Saldo (2) Geldfluss aus der Investiven Gebarung (33 – 34)						0,00	0,00	
SA3	Saldo (3) Nettofinanzierungssaldo (Saldo 1 + Saldo 2)						-12.000,00	-11.000,00	
Finanzierungstätigkeit									
SU 35	Summe Einzahlungen aus der Finanzierungstätigkeit						0,00	0,00	
SU 36	Summe Auszahlungen aus der Finanzierungstätigkeit						0,00	0,00	
SA4	Saldo (4) Geldfluss aus der Finanzierungstätigkeit (35 – 36)						0,00	0,00	
SA5	Saldo (5) Geldfluss aus der voranschlagswirksamen Gebarung (Saldo 3 + Saldo 4)						-12.000,00	-11.000,00	
63	Schutzwasserbau								
630	Bundesflüsse								
630000	Bundesflüsse								
Operative Gebarung									
SU 21 / 31	Summe Erträge / Einzahlungen operative Gebarung			0,00	0,00		0,00	0,00	
1/630000-612000				6.500,00	16.500,00		6.500,00	16.500,00	
		2224	3224	24					
1/630000-650000				3.400,00	3.700,00		3.400,00	3.700,00	
		2241	3241	25					
		bau Pöllerbach							

		MVAG	MVAG	QU	Ergebnisvoranschlag		Finanzierungsvoranschlag			
		EH	FH		VA 2021	VA 2020	RA 2019	VA 2021	VA 2020	RA 2019
1/630000-700000	Benützungsentgelt für Rückhaltebeck en Schwechat an ÖBF AG	2223	3223	24		3.000,00			3.000,00	
SU 22 / 32	Summe Aufwendungen / Auszahlungen operative Gebarung					9.900,00			9.900,00	23.200,00
SA 0 / SA 1	(0) Nettoergebnis (21 - 22) / (1) Geldfluss operative Gebarung (31 - 32)					-9.900,00			-9.900,00	-23.200,00
SU 23	Summe Haushaltsrücklagen					0,00			0,00	0,00
SA00	Nettoergebnis nach Zuw./Entn. Haushaltsrücklagen (Saldo 0 +/- SU23)					-9.900,00			-23.200,00	
Investive Gebarung										
SU 33	Summe Einzahlungen investive Gebarung								0,00	0,00
SU 34	Summe Auszahlungen investive Gebarung								0,00	0,00
SA2	Saldo (2) Geldfluss aus der Investiven Gebarung (33 - 34)								0,00	0,00
SA3	Saldo (3) Nettofinanzierungssaldo (Saldo 1 + Saldo 2)								-9.900,00	-23.200,00
Finanzierungstätigkeit										
SU 35	Summe Einzahlungen aus der Finanzierungstätigkeit								0,00	0,00
1/630000-346000	Darlehnstilgung für Darlehn Hochwasserschutzbau Pöllerbach		3614	65					8.500,00	8.500,00
SU 36	Summe Auszahlungen aus der Finanzierungstätigkeit								8.500,00	8.500,00
SA4	Saldo (4) Geldfluss aus der Finanzierungstätigkeit (35 - 36)								-8.500,00	-8.500,00
SA5	Saldo (5) Geldfluss aus der voranschlagswirksamen Gebarung (Saldo 3 + Saldo 4)								-18.400,00	-31.700,00
631	Konkurrenzgewässer									
631000	Konkurrenzgewässer									
Operative Gebarung										
SU 21 / 31	Summe Erträge / Einzahlungen operative Gebarung					0,00			0,00	0,00
1/631000-650050	Zinsen für Darlehn HW Schutzbau Schwechat	2241	3241	25		1.300,00			1.300,00	1.400,00
1/631000-752000	Verbandsbeitrag	2231	3231	26		3.800,00			3.800,00	3.500,00
SU 22 / 32	Summe Aufwendungen / Auszahlungen operative Gebarung					5.100,00			5.100,00	4.900,00
SA 0 / SA 1	(0) Nettoergebnis (21 - 22) / (1) Geldfluss operative Gebarung (31 - 32)					-5.100,00			-5.100,00	-4.900,00
SU 23	Summe Haushaltsrücklagen					0,00			0,00	0,00
SA00	Nettoergebnis nach Zuw./Entn. Haushaltsrücklagen (Saldo 0 +/- SU23)					-5.100,00			-4.900,00	
Investive Gebarung										
SU 33	Summe Einzahlungen investive Gebarung								0,00	0,00
SU 34	Summe Auszahlungen investive Gebarung								0,00	0,00
SA2	Saldo (2) Geldfluss aus der Investiven Gebarung (33 - 34)								0,00	0,00
SA3	Saldo (3) Nettofinanzierungssaldo (Saldo 1 + Saldo 2)								-5.100,00	-4.900,00
Finanzierungstätigkeit										
SU 35	Summe Einzahlungen aus der Finanzierungstätigkeit								0,00	0,00

		MVAG	MVAG	QU	Ergebnisvoranschlag			Finanzierungsvoranschlag		
		EH	FH		VA 2021	VA 2020	RA 2019	VA 2021	VA 2020	RA 2019
1/631000-346000	Tilgung Darlehn HW Schutzbau Schwechat		3614	65				12.800,00	12.700,00	
SU 36	Summe Auszahlungen aus der Finanzierungstätigkeit							12.800,00	12.700,00	
SA4	Saldo (4) Geldfluss aus der Finanzierungstätigkeit (35 – 36)							-12.800,00	-12.700,00	
SA5	Saldo (5) Geldfluss aus der voranschlagswirksamen Gebarung (Saldo 3 + Saldo 4)							-17.900,00	-17.600,00	
633	Wildbachverbauung									
633000	Wildbachverbauung									
Operative Gebarung										
SU 21 / 31	Summe Erträge / Einzahlungen operative Gebarung				0,00	0,00		0,00	0,00	
1/633000-612000	Instandhaltung Wildbäche - Wildbachbegehung	2224	3224	24	9.500,00	9.300,00		9.500,00	9.300,00	
SU 22 / 32	Summe Aufwendungen / Auszahlungen operative Gebarung				9.500,00	9.300,00		9.500,00	9.300,00	
SA 0 / SA 1	(0) Nettoergebnis (21 - 22) / (1) Geldfluss operative Gebarung (31 – 32)				-9.500,00	-9.300,00		-9.500,00	-9.300,00	
SU 23	Summe Haushaltsrücklagen				0,00	0,00		0,00	0,00	
SA00	Nettoergebnis nach Zuw./Entn. Haushaltsrücklagen (Saldo 0 +/- SU23)				-9.500,00	-9.300,00				
Investive Gebarung										
SU 33	Summe Einzahlungen investive Gebarung							0,00	0,00	
SU 34	Summe Auszahlungen investive Gebarung							0,00	0,00	
SA2	Saldo (2) Geldfluss aus der Investiven Gebarung (33 – 34)							0,00	0,00	
SA3	Saldo (3) Nettofinanzierungssaldo (Saldo 1 + Saldo 2)							-9.500,00	-9.300,00	
Finanzierungstätigkeit										
SU 35	Summe Einzahlungen aus der Finanzierungstätigkeit							0,00	0,00	
SU 36	Summe Auszahlungen aus der Finanzierungstätigkeit							0,00	0,00	
SA4	Saldo (4) Geldfluss aus der Finanzierungstätigkeit (35 – 36)							0,00	0,00	
SA5	Saldo (5) Geldfluss aus der voranschlagswirksamen Gebarung (Saldo 3 + Saldo 4)							-9.500,00	-9.300,00	
64	Straßenverkehr									
640	Einrichtungen und Maßnahmen nach der Straßenverkehrsordnu									
640000	Einrichtung und Maßnahmen der Strassenverkehrsordnung									
Operative Gebarung										
2/640000+868000	Gemeindestraßenstrafen	2124	3124	16	8.900,00	8.500,00		8.900,00	8.500,00	
SU 21 / 31	Summe Erträge / Einzahlungen operative Gebarung				8.900,00	8.500,00		8.900,00	8.500,00	
1/640000-680000	Planmäßige Abschreibung	2226			21.700,00	21.200,00				
SU 22 / 32	Summe Aufwendungen / Auszahlungen operative Gebarung				21.700,00	21.200,00		0,00	0,00	
SA 0 / SA 1	(0) Nettoergebnis (21 - 22) / (1) Geldfluss operative Gebarung (31 – 32)				-12.800,00	-12.700,00		8.900,00	8.500,00	
SU 23	Summe Haushaltsrücklagen				0,00	0,00		0,00	0,00	

	MVAG EH	MVAG FH	QU	Ergebnisvoranschlag			Finanzierungsvoranschlag		
				VA 2021	VA 2020	RA 2019	VA 2021	VA 2020	RA 2019
SA00									
	Nettoergebnis nach Zuw./Entn. Haushaltsrücklagen (Saldo 0 +/- SU23)			-12.800,00	-12.700,00				
Investive Gebarung									
SU 33	Summe Einzahlungen investive Gebarung						0,00	0,00	
1/640000-050000	Ankauf von Verkehrszeichen				3412	40	4.000,00	4.000,00	
SU 34	Summe Auszahlungen investive Gebarung						4.000,00	4.000,00	
SA2	Saldo (2) Geldfluss aus der Investiven Gebarung (33 – 34)						-4.000,00	-4.000,00	
SA3	Saldo (3) Nettofinanzierungssaldo (Saldo 1 + Saldo 2)						4.900,00	4.500,00	
Finanzierungstätigkeit									
SU 35	Summe Einzahlungen aus der Finanzierungstätigkeit						0,00	0,00	
SU 36	Summe Auszahlungen aus der Finanzierungstätigkeit						0,00	0,00	
SA4	Saldo (4) Geldfluss aus der Finanzierungstätigkeit (35 – 36)						0,00	0,00	
SA5	Saldo (5) Geldfluss aus der voranschlagswirksamen Gebarung (Saldo 3 + Saldo 4)						4.900,00	4.500,00	

	MVAG	MVAG	QU	Ergebnisvoranschlag		Finanzierungsvoranschlag		
				EH	FH	VA 2021	VA 2020	RA 2019
7 Wirtschaftsförderung								
71	Grundlagenverbesserung in der Land- und Forstwirtschaft							
710	Land- und forstwirtschaftlicher Wegebau							
710000	Land- und Forstwirtschaftlicher Weg ebau							
Operative Gebarung								
6/710000+829910	Zuweisung von operativen Gebarung	2116	3116	18		90.000,00		90.000,00
6/710000+861000	Förderung Güterwege	2121	3121	15		2.500,00		2.500,00
6/710000+871100	Bedarfszuweisung Güterwegeberhaltung	2121	3121	33		5.600,00		5.600,00
SU 21 / 31	Summe Erträge / Einzahlungen operative Gebarung				0,00	98.100,00	0,00	98.100,00
1/710000-680000	Planmäßige Abschreibung	2226			374.400,00	167.000,00		
SU 22 / 32	Summe Aufwendungen / Auszahlungen operative Gebarung				374.400,00	167.000,00	0,00	0,00
SA 0 / SA 1	(0) Nettoergebnis (21 - 22) / (1) Geldfluss operative Gebarung (31 - 32)				-374.400,00	-68.900,00	0,00	98.100,00
SU 23	Summe Haushaltsrücklagen				0,00	0,00	0,00	0,00
SA00	Nettoergebnis nach Zuw./Entn. Haushaltsrücklagen (Saldo 0 +/- SU23)				-374.400,00	-68.900,00		
Investive Gebarung								
SU 33	Summe Einzahlungen investive Gebarung						0,00	0,00
5/710000-002000	Sanierung Güterwege		3412	40				90.000,00
SU 34	Summe Auszahlungen investive Gebarung						0,00	90.000,00
SA2	Saldo (2) Geldfluss aus der Investiven Gebarung (33 - 34)						0,00	-90.000,00
SA3	Saldo (3) Nettofinanzierungssaldo (Saldo 1 + Saldo 2)						0,00	8.100,00
Finanzierungstätigkeit								
SU 35	Summe Einzahlungen aus der Finanzierungstätigkeit						0,00	0,00
SU 36	Summe Auszahlungen aus der Finanzierungstätigkeit						0,00	0,00
SA4	Saldo (4) Geldfluss aus der Finanzierungstätigkeit (35 - 36)						0,00	0,00
SA5	Saldo (5) Geldfluss aus der voranschlagswirksamen Gebarung (Saldo 3 + Saldo 4)						0,00	8.100,00
74	Sonstige Förderung der Land- und Forstwirtschaft							
749	Sonstige Einrichtungen und Maßnahmen							
749000	Sonstige Einrichtungen und Maßnahmen							
Operative Gebarung								
SU 21 / 31	Summe Erträge / Einzahlungen operative Gebarung				0,00	0,00	0,00	0,00
1/749000-755000	Sonstige Ausgaben Rinderbefruchtung - Deminimis Förderungen	2233	3233	27	3.600,00	3.500,00	3.600,00	3.500,00
SU 22 / 32	Summe Aufwendungen / Auszahlungen operative Gebarung				3.600,00	3.500,00	3.600,00	3.500,00
SA 0 / SA 1	(0) Nettoergebnis (21 - 22) / (1) Geldfluss operative Gebarung (31 - 32)				-3.600,00	-3.500,00	-3.600,00	-3.500,00
SU 23	Summe Haushaltsrücklagen				0,00	0,00	0,00	0,00

		MVAG			Ergebnisvoranschlag			Finanzierungsvoranschlag		
		EH	FH	QU	VA 2021	VA 2020	RA 2019	VA 2021	VA 2020	RA 2019
SA00	Nettoergebnis nach Zuw./Entn. Haushaltsrücklagen (Saldo 0 +/- SU23)				-3.600,00	-3.500,00				
Investive Gebarung										
SU 33	Summe Einzahlungen investive Gebarung							0,00	0,00	
SU 34	Summe Auszahlungen investive Gebarung							0,00	0,00	
SA2	Saldo (2) Geldfluss aus der Investiven Gebarung (33 – 34)							0,00	0,00	
SA3	Saldo (3) Nettofinanzierungssaldo (Saldo 1 + Saldo 2)							-3.600,00	-3.500,00	
Finanzierungstätigkeit										
SU 35	Summe Einzahlungen aus der Finanzierungstätigkeit							0,00	0,00	
SU 36	Summe Auszahlungen aus der Finanzierungstätigkeit							0,00	0,00	
SA4	Saldo (4) Geldfluss aus der Finanzierungstätigkeit (35 – 36)							0,00	0,00	
SA5	Saldo (5) Geldfluss aus der voranschlagswirksamen Gebarung (Saldo 3 + Saldo 4)							-3.600,00	-3.500,00	
77	Förderung des Fremdenverkehrs									
771	Maßnahmen zur Förderung des Fremdenverkehrs									
771000	Maßnahmen zur Förderung des Fremdenverkehrs									
Operative Gebarung										
2/771000+808000	Einnahmen aus Verkauf von Büchern und VHS-Kassetten	2116	3116	16	100,00	100,00		100,00	100,00	
SU 21 / 31	Summe Erträge / Einzahlungen operative Gebarung				100,00	100,00		100,00	100,00	
1/771000-728000	Insertionen, Werbeeinschaltungen u. dgl.	2225	3225	24	4.800,00	9.800,00		4.800,00	9.800,00	
1/771000-757000	Beiträge an TVA Alland, Dorf-Gemeinschaft Raisenmarkt	2234	3234	27	4.500,00	6.400,00		4.500,00	6.400,00	
SU 22 / 32	Summe Aufwendungen / Auszahlungen operative Gebarung				9.300,00	16.200,00		9.300,00	16.200,00	
SA 0 / SA 1	(0) Nettoergebnis (21 - 22) / (1) Geldfluss operative Gebarung (31 – 32)				-9.200,00	-16.100,00		-9.200,00	-16.100,00	
SU 23	Summe Haushaltsrücklagen				0,00	0,00		0,00	0,00	
SA00	Nettoergebnis nach Zuw./Entn. Haushaltsrücklagen (Saldo 0 +/- SU23)				-9.200,00	-16.100,00				
Investive Gebarung										
SU 33	Summe Einzahlungen investive Gebarung							0,00	0,00	
SU 34	Summe Auszahlungen investive Gebarung							0,00	0,00	
SA2	Saldo (2) Geldfluss aus der Investiven Gebarung (33 – 34)							0,00	0,00	
SA3	Saldo (3) Nettofinanzierungssaldo (Saldo 1 + Saldo 2)							-9.200,00	-16.100,00	
Finanzierungstätigkeit										
SU 35	Summe Einzahlungen aus der Finanzierungstätigkeit							0,00	0,00	
SU 36	Summe Auszahlungen aus der Finanzierungstätigkeit							0,00	0,00	
SA4	Saldo (4) Geldfluss aus der Finanzierungstätigkeit (35 – 36)							0,00	0,00	
SA5	Saldo (5) Geldfluss aus der voranschlagswirksamen Gebarung (Saldo 3 + Saldo 4)							-9.200,00	-16.100,00	

		MVAG	MVAG	QU	Ergebnisvoranschlag		Finanzierungsvoranschlag			
		EH	FH		VA 2021	VA 2020	RA 2019	VA 2021	VA 2020	RA 2019
8 Dienstleistungen										
81	Öffentliche Einrichtungen (soweit nicht dem Abschnitt 85 zuzuordnen)									
813	Müllbeseitigung									
813000	Abfallbeseitigung									
Operative Gebarung										
2/813000+810000	Einnahmen f. Bürgerkarten ASZ	2114	3114	13	1.000,00	2.000,00		1.000,00	2.000,00	
2/813000+829000	Ersatzl. Müllb.u. sonst. Einnahmen	2116	3116	18	20.000,00	23.900,00		20.000,00	23.900,00	
6/813000+871110	BeihilfeRaumordnungsmittel ASZ Alland	2121	3121	33		85.900,00			85.900,00	
SU 21 / 31	Summe Erträge / Einzahlungen operative Gebarung				21.000,00	111.800,00		21.000,00	111.800,00	
1/813000-680000	Planmäßige Abschreibung	2226			300,00					
1/813000-720000	Kostenbeiträge für Leistungen des Bauhofes	2225	3225	24	20.500,00	22.800,00		20.500,00	22.800,00	
1/813000-728030	Müllbeseitigung diverse Ausgaben	2225	3225	24	32.000,00	39.100,00		32.000,00	39.100,00	
SU 22 / 32	Summe Aufwendungen / Auszahlungen operative Gebarung				52.800,00	61.900,00		52.500,00	61.900,00	
SA 0 / SA 1	(0) Nettoergebnis (21 - 22) / (1) Geldfluss operative Gebarung (31 - 32)				-31.800,00	49.900,00		-31.500,00	49.900,00	
SU 23	Summe Haushaltsrücklagen				0,00	0,00		0,00	0,00	
SA00	Nettoergebnis nach Zuw./Entn. Haushaltsrücklagen (Saldo 0 +/- SU23)				-31.800,00	49.900,00				
Investive Gebarung										
SU 33	Summe Einzahlungen investive Gebarung							0,00	0,00	
SU 34	Summe Auszahlungen investive Gebarung							0,00	0,00	
SA2	Saldo (2) Geldfluss aus der Investiven Gebarung (33 - 34)							0,00	0,00	
SA3	Saldo (3) Nettofinanzierungssaldo (Saldo 1 + Saldo 2)							-31.500,00	49.900,00	
Finanzierungstätigkeit										
SU 35	Summe Einzahlungen aus der Finanzierungstätigkeit							0,00	0,00	
SU 36	Summe Auszahlungen aus der Finanzierungstätigkeit							0,00	0,00	
SA4	Saldo (4) Geldfluss aus der Finanzierungstätigkeit (35 - 36)							0,00	0,00	
SA5	Saldo (5) Geldfluss aus der voranschlagswirksamen Gebarung (Saldo 3 + Saldo 4)							-31.500,00	49.900,00	
813001	Alstoffsammelzentrum									
Operative Gebarung										
2/813001+816000	Kostenbeiträge für ASZ lfd. GDE Klausen Leopoldsdorf	2114	3114	13	20.600,00	20.600,00		20.600,00	20.600,00	
SU 21 / 31	Summe Erträge / Einzahlungen operative Gebarung				20.600,00	20.600,00		20.600,00	20.600,00	
SU 22 / 32	Summe Aufwendungen / Auszahlungen operative Gebarung				0,00	0,00		0,00	0,00	
SA 0 / SA 1	(0) Nettoergebnis (21 - 22) / (1) Geldfluss operative Gebarung (31 - 32)				20.600,00	20.600,00		20.600,00	20.600,00	
SU 23	Summe Haushaltsrücklagen				0,00	0,00		0,00	0,00	
SA00	Nettoergebnis nach Zuw./Entn. Haushaltsrücklagen (Saldo 0 +/- SU23)				20.600,00	20.600,00				

	MVAG EH	MVAG FH	QU	Ergebnisvoranschlag			Finanzierungsvoranschlag		
				VA 2021	VA 2020	RA 2019	VA 2021	VA 2020	RA 2019
Investive Gebarung									
SU 33							0,00	0,00	
SU 34							0,00	0,00	
SA2							0,00	0,00	
SA3							20.600,00	20.600,00	
Finanzierungstätigkeit									
SU 35							0,00	0,00	
SU 36							0,00	0,00	
SA4							0,00	0,00	
SA5							20.600,00	20.600,00	
814 Straßenreinigung									
814000 Straßenreinigung									
Operative Gebarung									
SU 21 / 31				0,00	0,00		0,00	0,00	
1/814000-611000				2.000,00	4.000,00		2.000,00	4.000,00	
SU 22 / 32				2.000,00	4.000,00		2.000,00	4.000,00	
SA 0 / SA 1				-2.000,00	-4.000,00		-2.000,00	-4.000,00	
SU 23				0,00	0,00		0,00	0,00	
SA00				-2.000,00	-4.000,00				
Investive Gebarung									
SU 33							0,00	0,00	
SU 34							0,00	0,00	
SA2							0,00	0,00	
SA3							-2.000,00	-4.000,00	
Finanzierungstätigkeit									
SU 35							0,00	0,00	
SU 36							0,00	0,00	
SA4							0,00	0,00	
SA5							-2.000,00	-4.000,00	
815 Park- und Gartenanlagen, Kinderspielplätze									
815000 Park- und Gartenanlagen, Kinderspielplätze									
Operative Gebarung									
SU 21 / 31				0,00	0,00		0,00	0,00	
1/815000-613000				2.000,00	1.700,00		2.000,00	1.700,00	
SU 22 / 32				2.000,00	1.700,00		2.000,00	1.700,00	

	MVAG	MVAG	QU	Ergebnisvoranschlag		Finanzierungsvoranschlag					
				EH	FH	VA 2021	VA 2020	RA 2019	VA 2021	VA 2020	RA 2019
SA 0 / SA 1											
	(0) Nettoergebnis (21 - 22) / (1) Geldfluss operative Gebarung (31 - 32)					-2.000,00	-1.700,00		-2.000,00	-1.700,00	
SU 23						0,00	0,00		0,00	0,00	
	Summe Haushaltsrücklagen										
SA00						-2.000,00	-1.700,00				
	Nettoergebnis nach Zuw./Entn. Haushaltsrücklagen (Saldo 0 +/- SU23)										
Investive Gebarung											
SU 33									0,00	0,00	
	Summe Einzahlungen investive Gebarung										
SU 34									0,00	0,00	
	Summe Auszahlungen investive Gebarung										
SA2									0,00	0,00	
	Saldo (2) Geldfluss aus der Investiven Gebarung (33 - 34)										
SA3									-2.000,00	-1.700,00	
	Saldo (3) Nettofinanzierungssaldo (Saldo 1 + Saldo 2)										
Finanzierungstätigkeit											
SU 35									0,00	0,00	
	Summe Einzahlungen aus der Finanzierungstätigkeit										
SU 36									0,00	0,00	
	Summe Auszahlungen aus der Finanzierungstätigkeit										
SA4									0,00	0,00	
	Saldo (4) Geldfluss aus der Finanzierungstätigkeit (35 - 36)										
SA5									-2.000,00	-1.700,00	
	Saldo (5) Geldfluss aus der voranschlagswirksamen Gebarung (Saldo 3 + Saldo 4)										
816	Öffentliche Beleuchtung und öffentliche Uhren										
816000	Öffentliche Beleuchtung und öffentliche Uhren										
Operative Gebarung											
6/816000+829920	Zuweisung aus der Operativen Gebarung	2116	3116	18		70.000,00			70.000,00		
6/816000+871000	Kapitaltransfers aus Gemeinde-Bedarfszuweisungsmittel	2121	3121	33		80.000,00			80.000,00		
SU 21 / 31	Summe Erträge / Einzahlungen operative Gebarung					150.000,00	0,00		150.000,00	0,00	
1/816000-600000	Strom - öffentliche Beleuchtung	2222	3222	24		3.000,00	5.000,00		3.000,00	5.000,00	
1/816000-619000	Inst.d. Straßenbeleuchtung	2224	3224	24		1.500,00	1.900,00		1.500,00	1.900,00	
1/816000-680000	Planmäßige Abschreibung	2226				25.400,00	10.800,00				
SU 22 / 32	Summe Aufwendungen / Auszahlungen operative Gebarung					29.900,00	17.700,00		4.500,00	6.900,00	
SA 0 / SA 1	(0) Nettoergebnis (21 - 22) / (1) Geldfluss operative Gebarung (31 - 32)					120.100,00	-17.700,00		145.500,00	-6.900,00	
SU 23	Summe Haushaltsrücklagen					0,00	0,00		0,00	0,00	
SA00	Nettoergebnis nach Zuw./Entn. Haushaltsrücklagen (Saldo 0 +/- SU23)					120.100,00	-17.700,00				
Investive Gebarung											
SU 33	Summe Einzahlungen investive Gebarung								0,00	0,00	
5/816000-010000	Errichtungskosten Straßenbeleuchtung		3413	40					150.000,00	109.400,00	
SU 34	Summe Auszahlungen investive Gebarung								150.000,00	109.400,00	
SA2	Saldo (2) Geldfluss aus der Investiven Gebarung (33 - 34)								-150.000,00	-109.400,00	
SA3	Saldo (3) Nettofinanzierungssaldo (Saldo 1 + Saldo 2)								-4.500,00	-116.300,00	
Finanzierungstätigkeit											
SU 35	Summe Einzahlungen aus der Finanzierungstätigkeit								0,00	0,00	
SU 36	Summe Auszahlungen aus der Finanzierungstätigkeit								0,00	0,00	
SA4	Saldo (4) Geldfluss aus der Finanzierungstätigkeit (35 - 36)								0,00	0,00	

		MVAG			Ergebnisvoranschlag			Finanzierungsvoranschlag		
		EH	FH	QU	VA 2021	VA 2020	RA 2019	VA 2021	VA 2020	RA 2019
SA5	Saldo (5) Geldfluss aus der voranschlagswirksamen Gebarung (Saldo 3 + Saldo 4)							-4.500,00	-116.300,00	
817	Friedhöfe (einschließlich Einsegnungshallen und Krematorien)									
817000	Friedhöfe									
	Operative Gebarung									
2/817000+852000	Grabstellengebühren	2113	3113	12	24.400,00	21.400,00		24.400,00	21.400,00	
2/817000+852100	Begräbnis- Leichenkammergebühr	2113	3113	12	15.900,00	15.700,00		15.900,00	15.700,00	
2/817000+852200	Sonstige Einnahmen (Beerdigungsgebühren)	2113	3113	12	11.600,00	8.200,00		11.600,00	8.200,00	
SU 21 / 31	Summe Erträge / Einzahlungen operative Gebarung				51.900,00	45.300,00		51.900,00	45.300,00	
1/817000-613000	Inst.d.Wege,Ehren-u. Kriegsgr.	2224	3224	24	6.800,00	7.700,00		6.800,00	7.700,00	
1/817000-614000	Instandhaltung der Aufbahnhalle Friedhof Alland	2224	3224	24	1.700,00	1.600,00		1.700,00	1.600,00	
1/817000-720000	Kostenbeiträge an Gemeindeverwaltung und Bauhof	2225	3225	24	48.000,00	50.000,00		48.000,00	50.000,00	
1/817000-728000	Totengräber und sonstige Ausgaben	2225	3225	24	12.300,00	11.700,00		12.300,00	11.700,00	
SU 22 / 32	Summe Aufwendungen / Auszahlungen operative Gebarung				68.800,00	71.000,00		68.800,00	71.000,00	
SA 0 / SA 1	(0) Nettoergebnis (21 - 22) / (1) Geldfluss operative Gebarung (31 - 32)				-16.900,00	-25.700,00		-16.900,00	-25.700,00	
SU 23	Summe Haushaltsrücklagen				0,00	0,00		0,00	0,00	
SA00	Nettoergebnis nach Zuw./Entn. Haushaltsrücklagen (Saldo 0 +/- SU23)				-16.900,00	-25.700,00				
	Investive Gebarung									
SU 33	Summe Einzahlungen investive Gebarung							0,00	0,00	
SU 34	Summe Auszahlungen investive Gebarung							0,00	0,00	
SA2	Saldo (2) Geldfluss aus der Investiven Gebarung (33 - 34)							0,00	0,00	
SA3	Saldo (3) Nettofinanzierungssaldo (Saldo 1 + Saldo 2)							-16.900,00	-25.700,00	
	Finanzierungstätigkeit									
SU 35	Summe Einzahlungen aus der Finanzierungstätigkeit							0,00	0,00	
SU 36	Summe Auszahlungen aus der Finanzierungstätigkeit							0,00	0,00	
SA4	Saldo (4) Geldfluss aus der Finanzierungstätigkeit (35 - 36)							0,00	0,00	
SA5	Saldo (5) Geldfluss aus der voranschlagswirksamen Gebarung (Saldo 3 + Saldo 4)							-16.900,00	-25.700,00	
82	Betriebsähnliche Einrichtungen und Betriebe									
820	Wirtschaftshöfe									
820000	Bauhof Alland									
	Operative Gebarung									
2/820000+816000	Kostensätze für Leistungen der Müllbehandlung	2114	3114	13	20.500,00	22.800,00		20.500,00	22.800,00	

		MVAG	MVAG	QU	Ergebnisvoranschlag		Finanzierungsvoranschlag			
		EH	FH		VA 2021	VA 2020	RA 2019	VA 2021	VA 2020	RA 2019
2/820000+816010	Kostensätze für Leistungen Marktbestimmte Betriebe und Friedhof	2114	3114	13	61.400,00	66.100,00		61.400,00	66.100,00	
2/820000+817002	Erträge aus der Auflösung von sonstigen Rückstellungen	2117			400,00					
2/820000+817800	Erträge aus der Auflösung von sonstigen Rückstellungen	2117				32.800,00				
SU 21 / 31	Summe Erträge / Einzahlungen operative Gebarung				82.300,00	121.700,00		81.900,00	88.900,00	
1/820000-400000	Dienstbekleidung	2221	3221	23	300,00	500,00		300,00	500,00	
1/820000-402000	Werkzeug u. sonstiges Material Bauhof	2221	3221	23	14.500,00	17.100,00		14.500,00	17.100,00	
1/820000-454000	Reinigungsmittel	2221	3221	23	500,00			500,00		
1/820000-511000	Bezüge Bauhof Alland	2211	3211	20	117.700,00	185.700,00		117.700,00	185.700,00	
1/820000-580000	Leistungen aus der Selbstträgerschaft (Famlastenausgleichsfonds)	2212	3212	20	5.300,00	6.700,00		5.300,00	6.700,00	
1/820000-582000	Dienstgeberbeitrag Sozialversicherung VB II, Arbeiter Bauhof	2212	3212	20	24.600,00	31.000,00		24.600,00	31.000,00	
1/820000-591000	Dotierung von Rückstellungen für Abfertigungen	2214				1.300,00				
1/820000-592000	Dotierung von Rückstellungen für Jubiläumswendungen	2214			1.100,00					
1/820000-600000	Stromverbrauch Bauhof Klausenweg	2222	3222	24	3.000,00	3.000,00		3.000,00	3.000,00	
1/820000-631000	Telefongebühren Bauhof	2222	3222	24	1.600,00	1.500,00		1.600,00	1.500,00	
1/820000-680000	Planmäßige Abschreibung	2226			12.900,00	2.200,00				
1/820000-710000	Öffentliche Abgaben Bauhof neu	2225	3225	24	500,00			500,00		
SU 22 / 32	Summe Aufwendungen / Auszahlungen operative Gebarung				182.000,00	249.000,00		168.000,00	245.500,00	
SA 0 / SA 1	(0) Nettoergebnis (21 - 22) / (1) Geldfluss operative Gebarung (31 - 32)				-99.700,00	-127.300,00		-86.100,00	-156.600,00	
SU 23	Summe Haushaltsrücklagen				0,00	0,00		0,00	0,00	
SA00	Nettoergebnis nach Zuw./Entn. Haushaltsrücklagen (Saldo 0 +/- SU23)				-99.700,00	-127.300,00				
Investive Gebarung										
6/820000+301000	Beihilfe Raumordnungsmittel		3331	33					10.000,00	
SU 33	Summe Einzahlungen investive Gebarung							0,00	10.000,00	
1/820000-010000	Gebäude und Bauten		3413	40					11.400,00	
1/820000-020000	Ankauf von Maschinen		3414	41				3.900,00	3.200,00	
SU 34	Summe Auszahlungen investive Gebarung							3.900,00	14.600,00	
SA2	Saldo (2) Geldfluss aus der Investiven Gebarung (33 - 34)							-3.900,00	-4.600,00	
SA3	Saldo (3) Nettofinanzierungssaldo (Saldo 1 + Saldo 2)							-90.000,00	-161.200,00	
Finanzierungstätigkeit										
SU 35	Summe Einzahlungen aus der Finanzierungstätigkeit							0,00	0,00	
SU 36	Summe Auszahlungen aus der Finanzierungstätigkeit							0,00	0,00	
SA4	Saldo (4) Geldfluss aus der Finanzierungstätigkeit (35 - 36)							0,00	0,00	

		MVAG			Ergebnisvoranschlag			Finanzierungsvoranschlag		
		EH	FH	QU	VA 2021	VA 2020	RA 2019	VA 2021	VA 2020	RA 2019
SA5	Saldo (5) Geldfluss aus der voranschlagswirksamen Gebarung (Saldo 3 + Saldo 4)							-90.000,00	-161.200,00	
821	Fuhrpark									
821000	Bauhof Fuhrpark Garagen									
	Operative Gebarung									
SU 21 / 31	Summe Erträge / Einzahlungen operative Gebarung				0,00	0,00		0,00	0,00	
1/821000-452000	Treibstoffe	2221	3221	23	3.000,00	3.000,00		3.000,00	3.000,00	
1/821000-614000	Instandhaltung der Gebäude und Garagen	2224	3224	24	2.000,00	14.200,00		2.000,00	14.200,00	
1/821000-617000	Instandhaltung der Fahrzeuge	2224	3224	24	20.500,00	22.000,00		20.500,00	22.000,00	
1/821000-670000	Versicherungen	2222	3222	24	7.300,00	6.700,00		7.300,00	6.700,00	
1/821000-680000	Planmäßige Abschreibung	2226			30.200,00	16.400,00				
SU 22 / 32	Summe Aufwendungen / Auszahlungen operative Gebarung				63.000,00	62.300,00		32.800,00	45.900,00	
SA 0 / SA 1	(0) Nettoergebnis (21 - 22) / (1) Geldfluss operative Gebarung (31 - 32)				-63.000,00	-62.300,00		-32.800,00	-45.900,00	
SU 23	Summe Haushaltsrücklagen				0,00	0,00		0,00	0,00	
SA00	Nettoergebnis nach Zuw./Entn. Haushaltsrücklagen (Saldo 0 +/- SU23)				-63.000,00	-62.300,00				
	Investive Gebarung									
SU 33	Summe Einzahlungen investive Gebarung							0,00	0,00	
SU 34	Summe Auszahlungen investive Gebarung							0,00	0,00	
SA2	Saldo (2) Geldfluss aus der Investiven Gebarung (33 - 34)							0,00	0,00	
SA3	Saldo (3) Nettofinanzierungssaldo (Saldo 1 + Saldo 2)							-32.800,00	-45.900,00	
	Finanzierungstätigkeit									
SU 35	Summe Einzahlungen aus der Finanzierungstätigkeit							0,00	0,00	
SU 36	Summe Auszahlungen aus der Finanzierungstätigkeit							0,00	0,00	
SA4	Saldo (4) Geldfluss aus der Finanzierungstätigkeit (35 - 36)							0,00	0,00	
SA5	Saldo (5) Geldfluss aus der voranschlagswirksamen Gebarung (Saldo 3 + Saldo 4)							-32.800,00	-45.900,00	
828	Sonstige Märkte									
828000	Tropfsteinhöhle Alland									
	Operative Gebarung									
2/828000+810000	Tropfst. Höhle/Eintrittsgeb.	2114	3114	13	17.000,00	12.000,00		17.000,00	12.000,00	
2/828000+861000	Förderung f. Sanierung Tropfsteinhöhle	2121	3121	15		5.100,00			5.100,00	
SU 21 / 31	Summe Erträge / Einzahlungen operative Gebarung				17.000,00	17.100,00		17.000,00	17.100,00	
1/828000-580000	DGB z. AF., Höhlenführer	2212	3212	20	200,00	200,00		200,00	200,00	
1/828000-582010	DGB.Soz.Versich. freie Dienstnehmer-Höhlenführer	2212	3212	20	500,00	500,00		500,00	500,00	
1/828000-728000	Honorare f. Höhlenführer	2225	3225	24	5.000,00	11.000,00		5.000,00	11.000,00	

		MVAG	MVAG	QU	Ergebnisvoranschlag		Finanzierungsvoranschlag			
		EH	FH		VA 2021	VA 2020	RA 2019	VA 2021	VA 2020	RA 2019
1/828000-729000	Diverse Ausgaben für Tropfsteinhöhle und TVA Alland	2225	3225	24		8.000,00			8.000,00	
SU 22 / 32	Summe Aufwendungen / Auszahlungen operative Gebarung				5.700,00	19.700,00		5.700,00	19.700,00	
SA 0 / SA 1	(0) Nettoergebnis (21 - 22) / (1) Geldfluss operative Gebarung (31 - 32)				11.300,00	-2.600,00		11.300,00	-2.600,00	
SU 23	Summe Haushaltsrücklagen				0,00	0,00		0,00	0,00	
SA00	Nettoergebnis nach Zuw./Entn. Haushaltsrücklagen (Saldo 0 +/- SU23)				11.300,00	-2.600,00				
Investive Gebarung										
SU 33	Summe Einzahlungen investive Gebarung							0,00	0,00	
SU 34	Summe Auszahlungen investive Gebarung							0,00	0,00	
SA2	Saldo (2) Geldfluss aus der Investiven Gebarung (33 - 34)							0,00	0,00	
SA3	Saldo (3) Nettofinanzierungssaldo (Saldo 1 + Saldo 2)							11.300,00	-2.600,00	
Finanzierungstätigkeit										
SU 35	Summe Einzahlungen aus der Finanzierungstätigkeit							0,00	0,00	
SU 36	Summe Auszahlungen aus der Finanzierungstätigkeit							0,00	0,00	
SA4	Saldo (4) Geldfluss aus der Finanzierungstätigkeit (35 - 36)							0,00	0,00	
SA5	Saldo (5) Geldfluss aus der voranschlagswirksamen Gebarung (Saldo 3 + Saldo 4)							11.300,00	-2.600,00	
84	Liegenschaften, Wohn- und Geschäftsgebäude									
840	Grundbesitz									
840000	Grundbesitz									
Operative Gebarung										
2/840000+811010	Einnahme Verpachtung BP-Tankstelle	2115	3115	14	91.000,00	91.000,00		91.000,00	91.000,00	
2/840000+811020	Erlöse Verpachtung landwirtschaftliche Grundstücke	2115	3115	14	1.900,00	1.500,00		1.900,00	1.500,00	
2/840000+811100	Einnahmen aus Jagdpacht	2115	3115	14	700,00	700,00		700,00	700,00	
2/840000+829000	Sonstige Einnahmen	2116	3116	18	2.400,00	2.400,00		2.400,00	2.400,00	
SU 21 / 31	Summe Erträge / Einzahlungen operative Gebarung				96.000,00	95.600,00		96.000,00	95.600,00	
1/840000-680000	Planmäßige Abschreibung	2226			25.900,00	11.700,00				
1/840000-710000	Steuern und Abgaben	2225	3225	24	2.800,00	4.800,00		2.800,00	4.800,00	
1/840000-729000	Sonstige Ausgaben	2225	3225	24	700,00	700,00		700,00	700,00	
SU 22 / 32	Summe Aufwendungen / Auszahlungen operative Gebarung				29.400,00	17.200,00		3.500,00	5.500,00	
SA 0 / SA 1	(0) Nettoergebnis (21 - 22) / (1) Geldfluss operative Gebarung (31 - 32)				66.600,00	78.400,00		92.500,00	90.100,00	
SU 23	Summe Haushaltsrücklagen				0,00	0,00		0,00	0,00	
SA00	Nettoergebnis nach Zuw./Entn. Haushaltsrücklagen (Saldo 0 +/- SU23)				66.600,00	78.400,00				
Investive Gebarung										
SU 33	Summe Einzahlungen investive Gebarung							0,00	0,00	
SU 34	Summe Auszahlungen investive Gebarung							0,00	0,00	

		MVAG			Ergebnisvoranschlag			Finanzierungsvoranschlag		
		EH	FH	QU	VA 2021	VA 2020	RA 2019	VA 2021	VA 2020	RA 2019
SA2	Saldo (2) Geldfluss aus der Investiven Gebarung (33 – 34)							0,00	0,00	
SA3	Saldo (3) Nettofinanzierungssaldo (Saldo 1 + Saldo 2)							92.500,00	90.100,00	
Finanzierungstätigkeit										
SU 35	Summe Einzahlungen aus der Finanzierungstätigkeit							0,00	0,00	
SU 36	Summe Auszahlungen aus der Finanzierungstätigkeit							0,00	0,00	
SA4	Saldo (4) Geldfluss aus der Finanzierungstätigkeit (35 – 36)							0,00	0,00	
SA5	Saldo (5) Geldfluss aus der voranschlagswirksamen Gebarung (Saldo 3 + Saldo 4)							92.500,00	90.100,00	
840010	Grundankauf Klausenstraße									
Operative Gebarung										
2/840010+861030	Zinszuschuss DI Ankauf Grdst. Dietz	2121	3121	15	900,00	900,00		900,00	900,00	
SU 21 / 31	Summe Erträge / Einzahlungen operative Gebarung				900,00	900,00		900,00	900,00	
1/840010-650030	Zinsen DL. Ank. Klausenstraße Grdst. Dietz	2241	3241	25	1.100,00	1.200,00		1.100,00	1.200,00	
SU 22 / 32	Summe Aufwendungen / Auszahlungen operative Gebarung				1.100,00	1.200,00		1.100,00	1.200,00	
SA 0 / SA 1	(0) Nettoergebnis (21 - 22) / (1) Geldfluss operative Gebarung (31 – 32)				-200,00	-300,00		-200,00	-300,00	
SU 23	Summe Haushaltsrücklagen				0,00	0,00		0,00	0,00	
SA00	Nettoergebnis nach Zuw./Entn. Haushaltsrücklagen (Saldo 0 +/- SU23)				-200,00	-300,00				
Investive Gebarung										
SU 33	Summe Einzahlungen investive Gebarung							0,00	0,00	
SU 34	Summe Auszahlungen investive Gebarung							0,00	0,00	
SA2	Saldo (2) Geldfluss aus der Investiven Gebarung (33 – 34)							0,00	0,00	
SA3	Saldo (3) Nettofinanzierungssaldo (Saldo 1 + Saldo 2)							-200,00	-300,00	
Finanzierungstätigkeit										
SU 35	Summe Einzahlungen aus der Finanzierungstätigkeit							0,00	0,00	
1/840010-346000	Darlehntilgung Darlehn für Grundankauf Klausenstraße		3614	65				7.200,00	7.100,00	
SU 36	Summe Auszahlungen aus der Finanzierungstätigkeit							7.200,00	7.100,00	
SA4	Saldo (4) Geldfluss aus der Finanzierungstätigkeit (35 – 36)							-7.200,00	-7.100,00	
SA5	Saldo (5) Geldfluss aus der voranschlagswirksamen Gebarung (Saldo 3 + Saldo 4)							-7.400,00	-7.400,00	
849	Sonstige Liegenschaften									
849000	Sonstige Liegenschaften									
Operative Gebarung										
2/849000+802000	Veräußerung Feuerwehrhaus Alland alt	2116		30		150.000,00				
SU 21 / 31	Summe Erträge / Einzahlungen operative Gebarung				0,00	150.000,00		0,00	0,00	
SU 22 / 32	Summe Aufwendungen / Auszahlungen operative Gebarung				0,00	0,00		0,00	0,00	
SA 0 / SA 1	(0) Nettoergebnis (21 - 22) / (1) Geldfluss operative Gebarung (31 – 32)				0,00	150.000,00		0,00	0,00	

	MVAG	MVAG	QU	Ergebnisvoranschlag			Finanzierungsvoranschlag							
				EH	FH		VA 2021	VA 2020	RA 2019	VA 2021	VA 2020	RA 2019		
SU 23														
SA00														
Investive Gebarung														
2/849000+802000														
SU 33														
SU 34														
SA2														
SA3														
Finanzierungstätigkeit														
SU 35														
SU 36														
SA4														
SA5														
85														
850														
850000														
Operative Gebarung														
2/850000+816000														
2/850000+817002														
2/850000+828000														
6/850000+829910														
2/850000+852000														
2/850000+852100														
2/850000+852200														
2/850000+861000														
SU 21 / 31														
1/850000-511000														
1/850000-580000														
1/850000-582000														
1/850000-592000														
1/850000-600000														
1/850000-612000														

		MVAG	MVAG	QU	Ergebnisvoranschlag		Finanzierungsvoranschlag			
		EH	FH		VA 2021	VA 2020	RA 2019	VA 2021	VA 2020	RA 2019
1/850000-617000	Instandhaltung Fahrzeuge WVA Alland	2224	3224	24	10.900,00	10.000,00		10.900,00	10.000,00	
1/850000-619000	Aufwendungen f. Wasserzähler Einbauten u. Tausch WVA Alland	2224	3224	24	9.000,00	9.000,00		9.000,00	9.000,00	
1/850000-631000	Telefongebühren	2222	3222	24	1.000,00	2.300,00		1.000,00	2.300,00	
1/850000-631010	Telefongebühren Alarmierungen Pumpstationen WVA Alland	2222	3222	24	800,00	600,00		800,00	600,00	
1/850000-650000	Kreditzinsen WVA Alland	2241	3241	25	200,00	300,00		200,00	300,00	
1/850000-680000	Planmäßige Abschreibung	2226			46.200,00	21.200,00				
1/850000-710000	WVA Alland, Steuern und Abgaben;	2225	3225	24	9.000,00	8.500,00		9.000,00	8.500,00	
1/850000-720000	Kostenbeiträge (Kostensätze) für Leistungen an Gemeindeverwaltung	2225	3225	24	48.200,00	60.900,00		48.200,00	60.900,00	
1/850000-720010	Verrechnung Leistungen an Bauhof	2225	3225	24	40.900,00	41.000,00		40.900,00	41.000,00	
1/850000-729000	WVA-Alland, Sonstige Ausgaben	2225	3225	24	3.800,00	12.500,00		3.800,00	12.500,00	
1/850000-729910	Zuweisung an Investiven Gebarung WVA Alland	2225	3225	24	145.800,00	148.000,00		145.800,00	148.000,00	
SU 22 / 32	Summe Aufwendungen / Auszahlungen operative Gebarung				532.100,00	520.100,00		485.100,00	498.100,00	
SA 0 / SA 1	(0) Nettoergebnis (21 - 22) / (1) Geldfluss operative Gebarung (31 - 32)				-44.100,00	27.500,00		2.600,00	49.500,00	
SU 23	Summe Haushaltsrücklagen				0,00	0,00		0,00	0,00	
SA00	Nettoergebnis nach Zuw./Entn. Haushaltsrücklagen (Saldo 0 +/- SU23)				-44.100,00	27.500,00				
Investive Gebarung										
2/850000+307000	Wasseranschlussgebühren neu		3334	34				35.000,00		
SU 33	Summe Einzahlungen investive Gebarung							35.000,00	0,00	
5/850000-004000	Leitungssanierung WVA Alland		3412	40					90.000,00	
5/850000-050000	Errichtungskosten WVA		3412	40				95.100,00	44.000,00	
SU 34	Summe Auszahlungen investive Gebarung							95.100,00	134.000,00	
SA2	Saldo (2) Geldfluss aus der Investiven Gebarung (33 - 34)							-60.100,00	-134.000,00	
SA3	Saldo (3) Nettofinanzierungssaldo (Saldo 1 + Saldo 2)							-57.500,00	-84.500,00	
Finanzierungstätigkeit										
SU 35	Summe Einzahlungen aus der Finanzierungstätigkeit							0,00	0,00	
1/850000-346000	Tilgung für Darlehn für WVA Alland		3614	65				11.400,00	11.400,00	
SU 36	Summe Auszahlungen aus der Finanzierungstätigkeit							11.400,00	11.400,00	
SA4	Saldo (4) Geldfluss aus der Finanzierungstätigkeit (35 - 36)							-11.400,00	-11.400,00	
SA5	Saldo (5) Geldfluss aus der voranschlagswirksamen Gebarung (Saldo 3 + Saldo 4)							-68.900,00	-95.900,00	
850010	WVA Alland									
Operative Gebarung										
SU 21 / 31	Summe Erträge / Einzahlungen operative Gebarung				0,00	0,00		0,00	0,00	
1/850010-680000	Planmäßige Abschreibung	2226			4.600,00	2.300,00				
SU 22 / 32	Summe Aufwendungen / Auszahlungen operative Gebarung				4.600,00	2.300,00		0,00	0,00	

	MVAG	MVAG	QU	Ergebnisvoranschlag		Finanzierungsvoranschlag				
				EH	FH	VA 2021	VA 2020	RA 2019	VA 2021	VA 2020
SA 0 / SA 1				(0) Nettoergebnis (21 - 22) / (1) Geldfluss operative Gebarung (31 – 32)		-4.600,00	-2.300,00	0,00	0,00	
SU 23				Summe Haushaltsrücklagen		0,00	0,00	0,00	0,00	
SA00				Nettoergebnis nach Zuw./Entn. Haushaltsrücklagen (Saldo 0 +/- SU23)		-4.600,00	-2.300,00			
Investive Gebarung										
SU 33				Summe Einzahlungen investive Gebarung				0,00	0,00	
SU 34				Summe Auszahlungen investive Gebarung				0,00	0,00	
SA2				Saldo (2) Geldfluss aus der Investiven Gebarung (33 – 34)				0,00	0,00	
SA3				Saldo (3) Nettofinanzierungssaldo (Saldo 1 + Saldo 2)				0,00	0,00	
Finanzierungstätigkeit										
SU 35				Summe Einzahlungen aus der Finanzierungstätigkeit				0,00	0,00	
SU 36				Summe Auszahlungen aus der Finanzierungstätigkeit				0,00	0,00	
SA4				Saldo (4) Geldfluss aus der Finanzierungstätigkeit (35 – 36)				0,00	0,00	
SA5				Saldo (5) Geldfluss aus der voranschlagswirksamen Gebarung (Saldo 3 + Saldo 4)				0,00	0,00	
850020				WVA Alland, Kreithquelle						
Operative Gebarung										
SU 21 / 31				Summe Erträge / Einzahlungen operative Gebarung		0,00	0,00	0,00	0,00	
1/850020-650000				Zinsen für Darlehen Behältersanierung	2241 3241 25	1.700,00	1.800,00	1.700,00	1.800,00	
				WVA						
SU 22 / 32				Summe Aufwendungen / Auszahlungen operative Gebarung		1.700,00	1.800,00	1.700,00	1.800,00	
SA 0 / SA 1				(0) Nettoergebnis (21 - 22) / (1) Geldfluss operative Gebarung (31 – 32)		-1.700,00	-1.800,00	-1.700,00	-1.800,00	
SU 23				Summe Haushaltsrücklagen		0,00	0,00	0,00	0,00	
SA00				Nettoergebnis nach Zuw./Entn. Haushaltsrücklagen (Saldo 0 +/- SU23)		-1.700,00	-1.800,00			
Investive Gebarung										
SU 33				Summe Einzahlungen investive Gebarung				0,00	0,00	
SU 34				Summe Auszahlungen investive Gebarung				0,00	0,00	
SA2				Saldo (2) Geldfluss aus der Investiven Gebarung (33 – 34)				0,00	0,00	
SA3				Saldo (3) Nettofinanzierungssaldo (Saldo 1 + Saldo 2)				-1.700,00	-1.800,00	
Finanzierungstätigkeit										
SU 35				Summe Einzahlungen aus der Finanzierungstätigkeit				0,00	0,00	
1/850020-346000				Investitionsdarlehen v. Kreditinsti tuten	3614 65			11.800,00	11.700,00	
SU 36				Summe Auszahlungen aus der Finanzierungstätigkeit				11.800,00	11.700,00	
SA4				Saldo (4) Geldfluss aus der Finanzierungstätigkeit (35 – 36)				-11.800,00	-11.700,00	
SA5				Saldo (5) Geldfluss aus der voranschlagswirksamen Gebarung (Saldo 3 + Saldo 4)				-13.500,00	-13.500,00	

		MVAG	MVAG	QU	Ergebnisvoranschlag			Finanzierungsvoranschlag		
		EH	FH		VA 2021	VA 2020	RA 2019	VA 2021	VA 2020	RA 2019
850100	WVA Alland, Leitungskataster									
	Operative Gebarung									
6/850100+829910	Zuweisung von Operativen Gebarung WVA Leitungskataster	2116	3116	18	37.500,00	14.000,00		37.500,00	14.000,00	
6/850100+861000	Förderung NÖ Landesregierung f. Leitungskataster WVA	2121	3121	15	15.500,00	61.000,00		15.500,00	61.000,00	
SU 21 / 31	Summe Erträge / Einzahlungen operative Gebarung				53.000,00	75.000,00		53.000,00	75.000,00	
1/850100-650000	Zinsen DL WVA Leitungskataster	2241	3241	25	600,00			600,00		
1/850100-680000	Planmäßige Abschreibung	2226			1.400,00					
SU 22 / 32	Summe Aufwendungen / Auszahlungen operative Gebarung				2.000,00	0,00		600,00	0,00	
SA 0 / SA 1	(0) Nettoergebnis (21 - 22) / (1) Geldfluss operative Gebarung (31 - 32)				51.000,00	75.000,00		52.400,00	75.000,00	
SU 23	Summe Haushaltsrücklagen				0,00	0,00		0,00	0,00	
SA00	Nettoergebnis nach Zuw./Entn. Haushaltsrücklagen (Saldo 0 +/- SU23)				51.000,00	75.000,00				
	Investive Gebarung									
6/850100+300000	Umweltförderung Bund für Leitungskataster WVA		3331	33				62.000,00		
SU 33	Summe Einzahlungen investive Gebarung							62.000,00	0,00	
5/850100-004000	Leitungskataster WVA Alland		3412	40				115.000,00	79.000,00	
SU 34	Summe Auszahlungen investive Gebarung							115.000,00	79.000,00	
SA2	Saldo (2) Geldfluss aus der Investiven Gebarung (33 - 34)							-53.000,00	-79.000,00	
SA3	Saldo (3) Nettofinanzierungssaldo (Saldo 1 + Saldo 2)							-600,00	-4.000,00	
	Finanzierungstätigkeit									
6/850100+346000	Darlehnsaufnahme WVA Leitungskataster		3514	55					80.000,00	
SU 35	Summe Einzahlungen aus der Finanzierungstätigkeit							0,00	80.000,00	
1/850100-346000	Rückzahlung Darlehn WVA Leitungskataster		3614	65				8.500,00		
SU 36	Summe Auszahlungen aus der Finanzierungstätigkeit							8.500,00	0,00	
SA4	Saldo (4) Geldfluss aus der Finanzierungstätigkeit (35 - 36)							-8.500,00	80.000,00	
SA5	Saldo (5) Geldfluss aus der voranschlagswirksamen Gebarung (Saldo 3 + Saldo 4)							-9.100,00	76.000,00	
850110	WVA Alland, Trinkwasserplan									
	Operative Gebarung									
6/850110+829910	Zuweisung von Operativen Gebarung WVA Trinkwasserplan	2116	3116	18	13.200,00			13.200,00		
SU 21 / 31	Summe Erträge / Einzahlungen operative Gebarung				13.200,00	0,00		13.200,00	0,00	
SU 22 / 32	Summe Aufwendungen / Auszahlungen operative Gebarung				0,00	0,00		0,00	0,00	
SA 0 / SA 1	(0) Nettoergebnis (21 - 22) / (1) Geldfluss operative Gebarung (31 - 32)				13.200,00	0,00		13.200,00	0,00	
SU 23	Summe Haushaltsrücklagen				0,00	0,00		0,00	0,00	
SA00	Nettoergebnis nach Zuw./Entn. Haushaltsrücklagen (Saldo 0 +/- SU23)				13.200,00	0,00				

		MVAG EH	MVAG FH	QU	Ergebnisvoranschlag			Finanzierungsvoranschlag		
					VA 2021	VA 2020	RA 2019	VA 2021	VA 2020	RA 2019
Investive Gebarung										
6/850110+301000	Förderung Land NÖ, Trinkwasserplan		3331	33				8.800,00		
SU 33	Summe Einzahlungen investive Gebarung							8.800,00	0,00	
5/850110-004200	Erstellung eines Trinkwasserplans WVA Alland		3412	40				22.000,00		
SU 34	Summe Auszahlungen investive Gebarung							22.000,00	0,00	
SA2	Saldo (2) Geldfluss aus der Investiven Gebarung (33 – 34)							-13.200,00	0,00	
SA3	Saldo (3) Nettofinanzierungssaldo (Saldo 1 + Saldo 2)							0,00	0,00	
Finanzierungstätigkeit										
SU 35	Summe Einzahlungen aus der Finanzierungstätigkeit							0,00	0,00	
SU 36	Summe Auszahlungen aus der Finanzierungstätigkeit							0,00	0,00	
SA4	Saldo (4) Geldfluss aus der Finanzierungstätigkeit (35 – 36)							0,00	0,00	
SA5	Saldo (5) Geldfluss aus der voranschlagswirksamen Gebarung (Saldo 3 + Saldo 4)							0,00	0,00	
851	Betriebe der Abwasserbeseitigung									
851000	Betriebe der Abwasserbeseitigung									
Operative Gebarung										
2/851000+810000	Erlöse für Stromabgabe Photovoltaik Kläranlage	2114	3114	13	3.200,00	3.200,00		3.200,00	3.200,00	
2/851000+816000	Kostenbeitr.Gem.Kl. Leopoldsd. f.	2114	3114	13	128.000,00	127.800,00		128.000,00	127.800,00	
2/851000+817002	Erträge aus der Auflösung von sonstigen Rückstellungen	2117			300,00					
2/851000+828000	Rückersätze von Ausgaben Energieabgab. abenvergüt	2116	3116	18	2.000,00	2.000,00		2.000,00	2.000,00	
6/851000+829910	Zuweisung von der Operativen Gebarung ABA Alland	2116	3116	18		30.000,00			30.000,00	
2/851000+852000	Kanalanschluß- Ergänzungsabgabe	2113	3113	12		50.000,00			50.000,00	
2/851000+852100	Kanalbenützungsgebühr	2113	3113	12	748.000,00	735.000,00		748.000,00	735.000,00	
2/851000+861000	Zinszuschuss WWF ABA Alland	2121	3121	15	116.300,00	116.300,00		116.300,00	116.300,00	
2/851000+861010	Zuschuss KPC Umweltförderung ABA Erw. Holzschlag	2121	3121	15	4.100,00	4.200,00		4.100,00	4.200,00	
6/851000+861010	Förderung NÖ Landesregierung ABA Leitungskataster	2121	3121	15	24.000,00	98.000,00		24.000,00	98.000,00	
SU 21 / 31	Summe Erträge / Einzahlungen operative Gebarung				1.025.900,00	1.166.500,00		1.025.600,00	1.166.500,00	
1/851000-413000	Verbrauchsgüter Kläranlage	2221	3221	23	20.000,00			20.000,00		
1/851000-454000	Reinigungsmittel Kläranlage	2221	3221	23	500,00	500,00		500,00	500,00	
1/851000-459000	Sonst.Verbrauchsg. Laborbedarf	2221	3221	23	7.000,00	7.000,00		7.000,00	7.000,00	
1/851000-511000	Bezüge Abwasserversorgung Alland	2211	3211	20	95.700,00	87.300,00		95.700,00	87.300,00	
1/851000-580000	Dienstgeberbeitrag zum Familienlastenausgleichsfonds	2212	3212	20	4.300,00	3.900,00		4.300,00	3.900,00	

		MVAG	MVAG	QU	Ergebnisvoranschlag		Finanzierungsvoranschlag			
		EH	FH		VA 2021	VA 2020	RA 2019	VA 2021	VA 2020	RA 2019
1/851000-582000	DGB zur Sozialen Sicherheit	2212	3212	20	20.000,00	18.300,00		20.000,00	18.300,00	
1/851000-591000	Dotierung von Rückstellungen für Abfertigungen	2214			2.500,00	1.300,00				
1/851000-592000	Dotierung von Rückstellungen für Jubiläumszuwendungen	2214			1.400,00	1.400,00				
1/851000-600000	Stromverbrauch Kläranlage Mayerling	2222	3222	24	42.000,00	40.000,00		42.000,00	40.000,00	
1/851000-612000	Instandhaltung von Abwasseranlagen ABA Alland	2224	3224	24	165.000,00	150.000,00		165.000,00	150.000,00	
1/851000-617000	Instandhaltung d. Fahrzeuge	2224	3224	24	3.000,00	4.500,00		3.000,00	4.500,00	
1/851000-631000	Telefongebühren	2222	3222	24	1.900,00	1.900,00		1.900,00	1.900,00	
1/851000-650000	Kreditzinsen f.DL. Abwasserbes.	2241	3241	25	46.200,00	50.900,00		46.200,00	50.900,00	
1/851000-670000	Versicherungen Kläranlage	2222	3222	24	6.000,00	8.300,00		6.000,00	8.300,00	
1/851000-680000	Planmäßige Abschreibung	2226			121.900,00	57.300,00				
1/851000-720000	Kostenbeiträge (Kostensätze) für Leistungen an Gemeindeverwaltung	2225	3225	24	96.000,00	101.900,00		96.000,00	101.900,00	
1/851000-720010	Kostenbeiträge für Leistungen Bauhof	2225	3225	24	20.500,00	25.100,00		20.500,00	25.100,00	
1/851000-729910	Zuführung an Investive Gebarung ABA Alland	2225	3225	24		181.000,00			181.000,00	
SU 22 / 32	Summe Aufwendungen / Auszahlungen operative Gebarung				653.900,00	740.600,00		528.100,00	680.600,00	
SA 0 / SA 1	(0) Nettoergebnis (21 - 22) / (1) Geldfluss operative Gebarung (31 - 32)				372.000,00	425.900,00		497.500,00	485.900,00	
1/851000-794000	Zuweisung an zweckgebundene Haushaltsrücklagen	2401				70.000,00				
SU 23	Summe Haushaltsrücklagen				0,00	-70.000,00		0,00	0,00	
SA00	Nettoergebnis nach Zuw./Entn. Haushaltsrücklagen (Saldo 0 +/- SU23)				372.000,00	355.900,00				
Investive Gebarung										
2/851000+307000	Kanalanschlussgebühren		3334	34				52.000,00		
SU 33	Summe Einzahlungen investive Gebarung							52.000,00	0,00	
5/851000-050000	Errichtungskosten Kanal		3412	40				38.000,00	30.000,00	
1/851000-050020	Erweiterung Kläranlage, KE nicht förderbare Leistungen an Gem. Klausen Leopoldsdorf		3412	40					18.400,00	
SU 34	Summe Auszahlungen investive Gebarung							38.000,00	48.400,00	
SA2	Saldo (2) Geldfluss aus der Investiven Gebarung (33 - 34)							14.000,00	-48.400,00	
SA3	Saldo (3) Nettofinanzierungssaldo (Saldo 1 + Saldo 2)							511.500,00	437.500,00	
Finanzierungstätigkeit										
SU 35	Summe Einzahlungen aus der Finanzierungstätigkeit							0,00	0,00	
1/851000-344000	Tilgung v.Darlehen (Bund)WWFds		3611	64				185.000,00	182.200,00	
1/851000-346000	Tilgung Darlehn Kanal ABA		3614	65				86.400,00	86.400,00	
SU 36	Summe Auszahlungen aus der Finanzierungstätigkeit							271.400,00	268.600,00	
SA4	Saldo (4) Geldfluss aus der Finanzierungstätigkeit (35 - 36)							-271.400,00	-268.600,00	

		MVAG			Ergebnisvoranschlag			Finanzierungsvoranschlag		
		EH	FH	QU	VA 2021	VA 2020	RA 2019	VA 2021	VA 2020	RA 2019
SA5	Saldo (5) Geldfluss aus der voranschlagswirksamen Gebarung (Saldo 3 + Saldo 4)							240.100,00	168.900,00	
851001	Kanalerhaltung									
Operative Gebarung										
6/851001+829910	Zuweisungen von Operativen Gebarung ABA Leitungskataster	2116	3116	18		151.000,00			151.000,00	
SU 21 / 31	Summe Erträge / Einzahlungen operative Gebarung				0,00	151.000,00		0,00	151.000,00	
1/851001-619020	Instandhaltung Kanal ABA Alland	2224	3224	24	57.700,00	39.700,00		57.700,00	39.700,00	
1/851001-680000	Planmäßige Abschreibung	2226			3.200,00					
1/851001-710000	Gebrauchsabgabe u. sonst. Abgaben für Kanal	2225	3225	24	21.000,00	21.000,00		21.000,00	21.000,00	
SU 22 / 32	Summe Aufwendungen / Auszahlungen operative Gebarung				81.900,00	60.700,00		78.700,00	60.700,00	
SA 0 / SA 1	(0) Nettoergebnis (21 - 22) / (1) Geldfluss operative Gebarung (31 - 32)				-81.900,00	90.300,00		-78.700,00	90.300,00	
SU 23	Summe Haushaltsrücklagen				0,00	0,00		0,00	0,00	
SA00	Nettoergebnis nach Zuw./Entn. Haushaltsrücklagen (Saldo 0 +/- SU23)				-81.900,00	90.300,00				
Investive Gebarung										
SU 33	Summe Einzahlungen investive Gebarung							0,00	0,00	
5/851001-004000	Leitungskataster ABA Alland		3412	40				65.000,00	169.000,00	
SU 34	Summe Auszahlungen investive Gebarung							65.000,00	169.000,00	
SA2	Saldo (2) Geldfluss aus der Investiven Gebarung (33 - 34)							-65.000,00	-169.000,00	
SA3	Saldo (3) Nettofinanzierungssaldo (Saldo 1 + Saldo 2)							-143.700,00	-78.700,00	
Finanzierungstätigkeit										
SU 35	Summe Einzahlungen aus der Finanzierungstätigkeit							0,00	0,00	
SU 36	Summe Auszahlungen aus der Finanzierungstätigkeit							0,00	0,00	
SA4	Saldo (4) Geldfluss aus der Finanzierungstätigkeit (35 - 36)							0,00	0,00	
SA5	Saldo (5) Geldfluss aus der voranschlagswirksamen Gebarung (Saldo 3 + Saldo 4)							-143.700,00	-78.700,00	
851010	Kanal Pumpstationen									
Operative Gebarung										
SU 21 / 31	Summe Erträge / Einzahlungen operative Gebarung				0,00	0,00		0,00	0,00	
1/851010-600010	Strom Pumpwerke ABA.Alland	2222	3222	24	6.200,00	5.300,00		6.200,00	5.300,00	
1/851010-612000	Aufwendungen f. ABA Pumpstationen	2224	3224	24	6.900,00	6.900,00		6.900,00	6.900,00	
1/851010-631010	TelefongebührenPumpstationen	2222	3222	24	2.900,00	2.800,00		2.900,00	2.800,00	
1/851010-680000	Planmäßige Abschreibung	2226			200,00					
SU 22 / 32	Summe Aufwendungen / Auszahlungen operative Gebarung				16.200,00	15.000,00		16.000,00	15.000,00	
SA 0 / SA 1	(0) Nettoergebnis (21 - 22) / (1) Geldfluss operative Gebarung (31 - 32)				-16.200,00	-15.000,00		-16.000,00	-15.000,00	
SU 23	Summe Haushaltsrücklagen				0,00	0,00		0,00	0,00	
SA00	Nettoergebnis nach Zuw./Entn. Haushaltsrücklagen (Saldo 0 +/- SU23)				-16.200,00	-15.000,00				

	MVAG EH	MVAG FH	QU	Ergebnisvoranschlag			Finanzierungsvoranschlag		
				VA 2021	VA 2020	RA 2019	VA 2021	VA 2020	RA 2019
Investive Gebarung									
SU 33	Summe Einzahlungen investive Gebarung						0,00	0,00	
1/851010-004000			3412 40				15.500,00		
SU 34	Summe Auszahlungen investive Gebarung						15.500,00	0,00	
SA2	Saldo (2) Geldfluss aus der Investiven Gebarung (33 – 34)						-15.500,00	0,00	
SA3	Saldo (3) Nettofinanzierungssaldo (Saldo 1 + Saldo 2)						-31.500,00	-15.000,00	
Finanzierungstätigkeit									
SU 35	Summe Einzahlungen aus der Finanzierungstätigkeit						0,00	0,00	
SU 36	Summe Auszahlungen aus der Finanzierungstätigkeit						0,00	0,00	
SA4	Saldo (4) Geldfluss aus der Finanzierungstätigkeit (35 – 36)						0,00	0,00	
SA5	Saldo (5) Geldfluss aus der voranschlagswirksamen Gebarung (Saldo 3 + Saldo 4)						-31.500,00	-15.000,00	
851017	Ankauf eines Klärwart-KfZ								
Operative Gebarung									
SU 21 / 31	Summe Erträge / Einzahlungen operative Gebarung			0,00	0,00		0,00	0,00	
SU 22 / 32	Summe Aufwendungen / Auszahlungen operative Gebarung			0,00	0,00		0,00	0,00	
SA 0 / SA 1	(0) Nettoergebnis (21 - 22) / (1) Geldfluss operative Gebarung (31 – 32)			0,00	0,00		0,00	0,00	
SU 23	Summe Haushaltsrücklagen			0,00	0,00		0,00	0,00	
SA00	Nettoergebnis nach Zuw./Entn. Haushaltsrücklagen (Saldo 0 +/- SU23)			0,00	0,00				
Investive Gebarung									
SU 33	Summe Einzahlungen investive Gebarung						0,00	0,00	
5/851017-040000			3414 41					14.500,00	
SU 34	Summe Auszahlungen investive Gebarung						0,00	14.500,00	
SA2	Saldo (2) Geldfluss aus der Investiven Gebarung (33 – 34)						0,00	-14.500,00	
SA3	Saldo (3) Nettofinanzierungssaldo (Saldo 1 + Saldo 2)						0,00	-14.500,00	
Finanzierungstätigkeit									
SU 35	Summe Einzahlungen aus der Finanzierungstätigkeit						0,00	0,00	
SU 36	Summe Auszahlungen aus der Finanzierungstätigkeit						0,00	0,00	
SA4	Saldo (4) Geldfluss aus der Finanzierungstätigkeit (35 – 36)						0,00	0,00	
SA5	Saldo (5) Geldfluss aus der voranschlagswirksamen Gebarung (Saldo 3 + Saldo 4)						0,00	-14.500,00	
851050	Kanalleitungen								
Operative Gebarung									
SU 21 / 31	Summe Erträge / Einzahlungen operative Gebarung			0,00	0,00		0,00	0,00	
SU 22 / 32	Summe Aufwendungen / Auszahlungen operative Gebarung			0,00	0,00		0,00	0,00	
SA 0 / SA 1	(0) Nettoergebnis (21 - 22) / (1) Geldfluss operative Gebarung (31 – 32)			0,00	0,00		0,00	0,00	
SU 23	Summe Haushaltsrücklagen			0,00	0,00		0,00	0,00	

		MVAG			Ergebnisvoranschlag			Finanzierungsvoranschlag		
		EH	FH	QU	VA 2021	VA 2020	RA 2019	VA 2021	VA 2020	RA 2019
SA00	Nettoergebnis nach Zuw./Entn. Haushaltsrücklagen (Saldo 0 +/- SU23)				0,00	0,00				
Investive Gebarung										
6/851050+300000	Umweltförderung Bund f. ABA Leitungskataster		3331	33				79.000,00		
SU 33	Summe Einzahlungen investive Gebarung							79.000,00	0,00	
SU 34	Summe Auszahlungen investive Gebarung							0,00	0,00	
SA2	Saldo (2) Geldfluss aus der Investiven Gebarung (33 – 34)							79.000,00	0,00	
SA3	Saldo (3) Nettofinanzierungssaldo (Saldo 1 + Saldo 2)							79.000,00	0,00	
Finanzierungstätigkeit										
SU 35	Summe Einzahlungen aus der Finanzierungstätigkeit							0,00	0,00	
SU 36	Summe Auszahlungen aus der Finanzierungstätigkeit							0,00	0,00	
SA4	Saldo (4) Geldfluss aus der Finanzierungstätigkeit (35 – 36)							0,00	0,00	
SA5	Saldo (5) Geldfluss aus der voranschlagswirksamen Gebarung (Saldo 3 + Saldo 4)							79.000,00	0,00	
853	Betriebe für die Errichtung und Verwaltung von Wohn- und Ges									
853000	Betriebe für die Einrichtung und Verwaltung von Wohn- und Ge:									
Operative Gebarung										
2/853000+861000	Annuitätenzuschuss NÖ LR DL Sanierung Gruberweg 165	2121	3121	15	6.500,00	6.500,00		6.500,00	6.500,00	
SU 21 / 31	Summe Erträge / Einzahlungen operative Gebarung				6.500,00	6.500,00		6.500,00	6.500,00	
1/853000-650000	Kreditzinsen Gemeindewohnhäuser	2241	3241	25	1.100,00	1.300,00		1.100,00	1.300,00	
1/853000-650500	Zinsen für Darlehen Sanierung Gruberweg 165	2241	3241	25	1.900,00	2.200,00		1.900,00	2.200,00	
1/853000-680000	Planmäßige Abschreibung	2226			15.900,00					
SU 22 / 32	Summe Aufwendungen / Auszahlungen operative Gebarung				18.900,00	3.500,00		3.000,00	3.500,00	
SA 0 / SA 1	(0) Nettoergebnis (21 - 22) / (1) Geldfluss operative Gebarung (31 – 32)				-12.400,00	3.000,00		3.500,00	3.000,00	
SU 23	Summe Haushaltsrücklagen				0,00	0,00		0,00	0,00	
SA00	Nettoergebnis nach Zuw./Entn. Haushaltsrücklagen (Saldo 0 +/- SU23)				-12.400,00	3.000,00		0,00	0,00	
Investive Gebarung										
SU 33	Summe Einzahlungen investive Gebarung							0,00	0,00	
SU 34	Summe Auszahlungen investive Gebarung							0,00	0,00	
SA2	Saldo (2) Geldfluss aus der Investiven Gebarung (33 – 34)							0,00	0,00	
SA3	Saldo (3) Nettofinanzierungssaldo (Saldo 1 + Saldo 2)							3.500,00	3.000,00	
Finanzierungstätigkeit										
SU 35	Summe Einzahlungen aus der Finanzierungstätigkeit							0,00	0,00	
1/853000-346000	Darlehnstilgung Darlehn für Wohnäuser		3614	65				16.100,00	16.100,00	
1/853000-346050	Darlehnstilgung Darlehn Sanierung Wohnhaus Gruberweg 165		3614	65				6.800,00	6.800,00	
SU 36	Summe Auszahlungen aus der Finanzierungstätigkeit							22.900,00	22.900,00	

	MVAG EH	MVAG FH	QU	Ergebnisvoranschlag		Finanzierungsvoranschlag			
				VA 2021	VA 2020	RA 2019	VA 2021	VA 2020	RA 2019
SA4							-22.900,00	-22.900,00	
SA5							-19.400,00	-19.900,00	
853002	Hauptplatz 142 Gansfushaus								
Operative Gebarung									
SU 21 / 31	Summe Erträge / Einzahlungen operative Gebarung			0,00	0,00		0,00	0,00	
1/853002-614000	Instandhaltung	Betriebskosten	2224 3224 24	1.800,00	2.800,00		1.800,00	2.800,00	
1/853002-680000	Planmäßige	Abschreibung	2226	10.200,00	5.100,00				
SU 22 / 32	Summe Aufwendungen / Auszahlungen operative Gebarung			12.000,00	7.900,00		1.800,00	2.800,00	
SA 0 / SA 1	(0) Nettoergebnis (21 - 22) / (1) Geldfluss operative Gebarung (31 - 32)			-12.000,00	-7.900,00		-1.800,00	-2.800,00	
SU 23	Summe Haushaltsrücklagen			0,00	0,00		0,00	0,00	
SA00	Nettoergebnis nach Zuw./Entn. Haushaltsrücklagen (Saldo 0 +/- SU23)			-12.000,00	-7.900,00				
Investive Gebarung									
SU 33	Summe Einzahlungen investive Gebarung						0,00	0,00	
SU 34	Summe Auszahlungen investive Gebarung						0,00	0,00	
SA2	Saldo (2) Geldfluss aus der Investiven Gebarung (33 - 34)						0,00	0,00	
SA3	Saldo (3) Nettofinanzierungssaldo (Saldo 1 + Saldo 2)						-1.800,00	-2.800,00	
Finanzierungstätigkeit									
SU 35	Summe Einzahlungen aus der Finanzierungstätigkeit						0,00	0,00	
SU 36	Summe Auszahlungen aus der Finanzierungstätigkeit						0,00	0,00	
SA4	Saldo (4) Geldfluss aus der Finanzierungstätigkeit (35 - 36)						0,00	0,00	
SA5	Saldo (5) Geldfluss aus der voranschlagswirksamen Gebarung (Saldo 3 + Saldo 4)						-1.800,00	-2.800,00	
853003	Hauptplatz 137 Oswaldhaus								
Operative Gebarung									
SU 21 / 31	Summe Erträge / Einzahlungen operative Gebarung			0,00	0,00		0,00	0,00	
1/853003-614000	Instandhaltung	Betriebskosten	2224 3224 24	500,00	400,00		500,00	400,00	
1/853003-680000	Planmäßige	Abschreibung	2226	22.800,00	11.400,00				
SU 22 / 32	Summe Aufwendungen / Auszahlungen operative Gebarung			23.300,00	11.800,00		500,00	400,00	
SA 0 / SA 1	(0) Nettoergebnis (21 - 22) / (1) Geldfluss operative Gebarung (31 - 32)			-23.300,00	-11.800,00		-500,00	-400,00	
SU 23	Summe Haushaltsrücklagen			0,00	0,00		0,00	0,00	
SA00	Nettoergebnis nach Zuw./Entn. Haushaltsrücklagen (Saldo 0 +/- SU23)			-23.300,00	-11.800,00				
Investive Gebarung									
SU 33	Summe Einzahlungen investive Gebarung						0,00	0,00	
SU 34	Summe Auszahlungen investive Gebarung						0,00	0,00	
SA2	Saldo (2) Geldfluss aus der Investiven Gebarung (33 - 34)						0,00	0,00	
SA3	Saldo (3) Nettofinanzierungssaldo (Saldo 1 + Saldo 2)						-500,00	-400,00	

		MVAG			Ergebnisvoranschlag			Finanzierungsvoranschlag		
		EH	FH	QU	VA 2021	VA 2020	RA 2019	VA 2021	VA 2020	RA 2019
Finanzierungstätigkeit										
SU 35	Summe Einzahlungen aus der Finanzierungstätigkeit							0,00	0,00	
SU 36	Summe Auszahlungen aus der Finanzierungstätigkeit							0,00	0,00	
SA4	Saldo (4) Geldfluss aus der Finanzierungstätigkeit (35 – 36)							0,00	0,00	
SA5	Saldo (5) Geldfluss aus der voranschlagswirksamen Gebarung (Saldo 3 + Saldo 4)							-500,00	-400,00	
853004	Kalkberggasse 218-219									
Operative Gebarung										
2/853004+811000	Mieteinnahmen	2115	3115	14	34.800,00	34.600,00		34.800,00	34.600,00	
SU 21 / 31	Summe Erträge / Einzahlungen operative Gebarung				34.800,00	34.600,00		34.800,00	34.600,00	
1/853004-614000	Instandhaltungs- u. Betriebskosten	2224	3224	24	11.100,00	22.100,00		11.100,00	22.100,00	
1/853004-680000	Planmäßige Abschreibung	2226			106.400,00	53.200,00				
SU 22 / 32	Summe Aufwendungen / Auszahlungen operative Gebarung				117.500,00	75.300,00		11.100,00	22.100,00	
SA 0 / SA 1	(0) Nettoergebnis (21 - 22) / (1) Geldfluss operative Gebarung (31 – 32)				-82.700,00	-40.700,00		23.700,00	12.500,00	
SU 23	Summe Haushaltsrücklagen				0,00	0,00		0,00	0,00	
SA00	Nettoergebnis nach Zuw./Entn. Haushaltsrücklagen (Saldo 0 +/- SU23)				-82.700,00	-40.700,00				
Investive Gebarung										
SU 33	Summe Einzahlungen investive Gebarung							0,00	0,00	
SU 34	Summe Auszahlungen investive Gebarung							0,00	0,00	
SA2	Saldo (2) Geldfluss aus der Investiven Gebarung (33 – 34)							0,00	0,00	
SA3	Saldo (3) Nettofinanzierungssaldo (Saldo 1 + Saldo 2)							23.700,00	12.500,00	
Finanzierungstätigkeit										
SU 35	Summe Einzahlungen aus der Finanzierungstätigkeit							0,00	0,00	
SU 36	Summe Auszahlungen aus der Finanzierungstätigkeit							0,00	0,00	
SA4	Saldo (4) Geldfluss aus der Finanzierungstätigkeit (35 – 36)							0,00	0,00	
SA5	Saldo (5) Geldfluss aus der voranschlagswirksamen Gebarung (Saldo 3 + Saldo 4)							23.700,00	12.500,00	
853005	Kalkberggasse 272									
Operative Gebarung										
2/853005+810000	Erlöse für Stromabgabe Photovoltaikanlage	2114	3114	13	3.900,00	3.900,00		3.900,00	3.900,00	
2/853005+811000	Mieteinnahmen	2115	3115	14	25.600,00	25.600,00		25.600,00	25.600,00	
SU 21 / 31	Summe Erträge / Einzahlungen operative Gebarung				29.500,00	29.500,00		29.500,00	29.500,00	
1/853005-614000	Instandhaltungs- u. Betriebskosten	2224	3224	24	7.500,00	6.100,00		7.500,00	6.100,00	
1/853005-680000	Planmäßige Abschreibung	2226			70.600,00	35.300,00				
SU 22 / 32	Summe Aufwendungen / Auszahlungen operative Gebarung				78.100,00	41.400,00		7.500,00	6.100,00	
SA 0 / SA 1	(0) Nettoergebnis (21 - 22) / (1) Geldfluss operative Gebarung (31 – 32)				-48.600,00	-11.900,00		22.000,00	23.400,00	
SU 23	Summe Haushaltsrücklagen				0,00	0,00		0,00	0,00	

		MVAG MVAG QU			Ergebnisvoranschlag		Finanzierungsvoranschlag			
		EH	FH	QU	VA 2021	VA 2020	RA 2019	VA 2021	VA 2020	RA 2019
SA00	Nettoergebnis nach Zuw./Entn. Haushaltsrücklagen (Saldo 0 +/- SU23)				-48.600,00	-11.900,00				
Investive Gebarung										
SU 33	Summe Einzahlungen investive Gebarung							0,00	0,00	
SU 34	Summe Auszahlungen investive Gebarung							0,00	0,00	
SA2	Saldo (2) Geldfluss aus der Investiven Gebarung (33 – 34)							0,00	0,00	
SA3	Saldo (3) Nettofinanzierungssaldo (Saldo 1 + Saldo 2)							22.000,00	23.400,00	
Finanzierungstätigkeit										
SU 35	Summe Einzahlungen aus der Finanzierungstätigkeit							0,00	0,00	
SU 36	Summe Auszahlungen aus der Finanzierungstätigkeit							0,00	0,00	
SA4	Saldo (4) Geldfluss aus der Finanzierungstätigkeit (35 – 36)							0,00	0,00	
SA5	Saldo (5) Geldfluss aus der voranschlagswirksamen Gebarung (Saldo 3 + Saldo 4)							22.000,00	23.400,00	
853006	Gruberweg 165									
Operative Gebarung										
2/853006+811000	Mieteinnahmen	2115	3115	14	10.000,00	10.000,00		10.000,00	10.000,00	
SU 21 / 31	Summe Erträge / Einzahlungen operative Gebarung				10.000,00	10.000,00		10.000,00	10.000,00	
1/853006-614000	Instandhaltungs- u. Betriebskosten	2224	3224	24	600,00	400,00		600,00	400,00	
1/853006-680000	Planmäßige Abschreibung	2226			27.400,00	13.700,00				
SU 22 / 32	Summe Aufwendungen / Auszahlungen operative Gebarung				28.000,00	14.100,00		600,00	400,00	
SA 0 / SA 1	(0) Nettoergebnis (21 - 22) / (1) Geldfluss operative Gebarung (31 – 32)				-18.000,00	-4.100,00		9.400,00	9.600,00	
SU 23	Summe Haushaltsrücklagen				0,00	0,00		0,00	0,00	
SA00	Nettoergebnis nach Zuw./Entn. Haushaltsrücklagen (Saldo 0 +/- SU23)				-18.000,00	-4.100,00		0,00	0,00	
Investive Gebarung										
SU 33	Summe Einzahlungen investive Gebarung							0,00	0,00	
SU 34	Summe Auszahlungen investive Gebarung							0,00	0,00	
SA2	Saldo (2) Geldfluss aus der Investiven Gebarung (33 – 34)							0,00	0,00	
SA3	Saldo (3) Nettofinanzierungssaldo (Saldo 1 + Saldo 2)							9.400,00	9.600,00	
Finanzierungstätigkeit										
SU 35	Summe Einzahlungen aus der Finanzierungstätigkeit							0,00	0,00	
SU 36	Summe Auszahlungen aus der Finanzierungstätigkeit							0,00	0,00	
SA4	Saldo (4) Geldfluss aus der Finanzierungstätigkeit (35 – 36)							0,00	0,00	
SA5	Saldo (5) Geldfluss aus der voranschlagswirksamen Gebarung (Saldo 3 + Saldo 4)							9.400,00	9.600,00	
853007	Hauptstraße 60, 187 u. 187a									
Operative Gebarung										
2/853007+811000	Mieteinnahmen	2115	3115	14	13.600,00	13.400,00		13.600,00	13.400,00	
SU 21 / 31	Summe Erträge / Einzahlungen operative Gebarung				13.600,00	13.400,00		13.600,00	13.400,00	

		MVAG			Ergebnisvoranschlag		Finanzierungsvoranschlag			
		EH	FH	QU	VA 2021	VA 2020	RA 2019	VA 2021	VA 2020	RA 2019
1/853007-614000	InstandhaltungBetriebskosten	2224	3224	24	1.100,00	1.000,00		1.100,00	1.000,00	
1/853007-680000	Planmäßige Abschreibung	2226			40.800,00	20.400,00				
SU 22 / 32	Summe Aufwendungen / Auszahlungen operative Gebarung				41.900,00	21.400,00		1.100,00	1.000,00	
SA 0 / SA 1	(0) Nettoergebnis (21 - 22) / (1) Geldfluss operative Gebarung (31 - 32)				-28.300,00	-8.000,00		12.500,00	12.400,00	
SU 23	Summe Haushaltsrücklagen				0,00	0,00		0,00	0,00	
SA00	Nettoergebnis nach Zuw./Entn. Haushaltsrücklagen (Saldo 0 +/- SU23)				-28.300,00	-8.000,00				
Investive Gebarung										
SU 33	Summe Einzahlungen investive Gebarung							0,00	0,00	
SU 34	Summe Auszahlungen investive Gebarung							0,00	0,00	
SA2	Saldo (2) Geldfluss aus der Investiven Gebarung (33 - 34)							0,00	0,00	
SA3	Saldo (3) Nettofinanzierungssaldo (Saldo 1 + Saldo 2)							12.500,00	12.400,00	
Finanzierungstätigkeit										
SU 35	Summe Einzahlungen aus der Finanzierungstätigkeit							0,00	0,00	
SU 36	Summe Auszahlungen aus der Finanzierungstätigkeit							0,00	0,00	
SA4	Saldo (4) Geldfluss aus der Finanzierungstätigkeit (35 - 36)							0,00	0,00	
SA5	Saldo (5) Geldfluss aus der voranschlagswirksamen Gebarung (Saldo 3 + Saldo 4)							12.500,00	12.400,00	
853008	Hauptplatz 66, Wohnung Top 1									
Operative Gebarung										
2/853008+811000	Mieteinnahmen	2115	3115	14	3.600,00	3.600,00		3.600,00	3.600,00	
SU 21 / 31	Summe Erträge / Einzahlungen operative Gebarung				3.600,00	3.600,00		3.600,00	3.600,00	
1/853008-614000	InstandhaltungBetriebskosten	2224	3224	24	1.200,00	1.200,00		1.200,00	1.200,00	
1/853008-680000	Planmäßige Abschreibung	2226			4.000,00	2.000,00				
SU 22 / 32	Summe Aufwendungen / Auszahlungen operative Gebarung				5.200,00	3.200,00		1.200,00	1.200,00	
SA 0 / SA 1	(0) Nettoergebnis (21 - 22) / (1) Geldfluss operative Gebarung (31 - 32)				-1.600,00	400,00		2.400,00	2.400,00	
SU 23	Summe Haushaltsrücklagen				0,00	0,00		0,00	0,00	
SA00	Nettoergebnis nach Zuw./Entn. Haushaltsrücklagen (Saldo 0 +/- SU23)				-1.600,00	400,00				
Investive Gebarung										
SU 33	Summe Einzahlungen investive Gebarung							0,00	0,00	
SU 34	Summe Auszahlungen investive Gebarung							0,00	0,00	
SA2	Saldo (2) Geldfluss aus der Investiven Gebarung (33 - 34)							0,00	0,00	
SA3	Saldo (3) Nettofinanzierungssaldo (Saldo 1 + Saldo 2)							2.400,00	2.400,00	
Finanzierungstätigkeit										
SU 35	Summe Einzahlungen aus der Finanzierungstätigkeit							0,00	0,00	
SU 36	Summe Auszahlungen aus der Finanzierungstätigkeit							0,00	0,00	
SA4	Saldo (4) Geldfluss aus der Finanzierungstätigkeit (35 - 36)							0,00	0,00	
SA5	Saldo (5) Geldfluss aus der voranschlagswirksamen Gebarung (Saldo 3 + Saldo 4)							2.400,00	2.400,00	

		MVAG	MVAG	QU	Ergebnisvoranschlag			Finanzierungsvoranschlag		
		EH	FH		VA 2021	VA 2020	RA 2019	VA 2021	VA 2020	RA 2019
853010	Hauptstraße 115 (ehem. Arzthaus)									
	Operative Gebarung									
2/853010+811000	Arzt haus - Einnahmen aus Vermietung	2115	3115	14	24.000,00	23.000,00		24.000,00	23.000,00	
2/853010+861000	Tilgungszuschuss zu Wohnbaudarlehn Arzt haus rückzahlbar	2121	3121	15	1.800,00	1.800,00		1.800,00	1.800,00	
SU 21 / 31	Summe Erträge / Einzahlungen operative Gebarung				25.800,00	24.800,00		25.800,00	24.800,00	
1/853010-614000	Instandhaltung, Betriebskosten Arzt haus	2224	3224	24	1.200,00	1.000,00		1.200,00	1.000,00	
1/853010-650000	Ankauf Gemeindearzt haus - DL.Zinsen	2241	3241	25	1.400,00	1.400,00		1.400,00	1.400,00	
SU 22 / 32	Summe Aufwendungen / Auszahlungen operative Gebarung				2.600,00	2.400,00		2.600,00	2.400,00	
SA 0 / SA 1	(0) Nettoergebnis (21 - 22) / (1) Geldfluss operative Gebarung (31 - 32)				23.200,00	22.400,00		23.200,00	22.400,00	
SU 23	Summe Haushaltsrücklagen				0,00	0,00		0,00	0,00	
SA00	Nettoergebnis nach Zuw./Entn. Haushaltsrücklagen (Saldo 0 +/- SU23)				23.200,00	22.400,00				
	Investive Gebarung									
SU 33	Summe Einzahlungen investive Gebarung							0,00	0,00	
SU 34	Summe Auszahlungen investive Gebarung							0,00	0,00	
SA2	Saldo (2) Geldfluss aus der Investiven Gebarung (33 - 34)							0,00	0,00	
SA3	Saldo (3) Nettofinanzierungssaldo (Saldo 1 + Saldo 2)							23.200,00	22.400,00	
	Finanzierungstätigkeit									
SU 35	Summe Einzahlungen aus der Finanzierungstätigkeit							0,00	0,00	
1/853010-341100	Tilgung Landesförderung Arzt hausbau		3611	64				2.800,00	2.700,00	
1/853010-346000	Darlehntilgung für Darlehn Arzt hausumbau		3614	65				1.800,00	1.800,00	
SU 36	Summe Auszahlungen aus der Finanzierungstätigkeit							4.600,00	4.500,00	
SA4	Saldo (4) Geldfluss aus der Finanzierungstätigkeit (35 - 36)							-4.600,00	-4.500,00	
SA5	Saldo (5) Geldfluss aus der voranschlagswirksamen Gebarung (Saldo 3 + Saldo 4)							18.600,00	17.900,00	
853017	Gruberweg 150 Studentenheim									
	Operative Gebarung									
2/853017+811000	Einnahmen aus Vermietung Gruberweg 150 Altteil (Studentenwohnheim)	2115	3115	14	21.000,00	21.000,00		21.000,00	21.000,00	
SU 21 / 31	Summe Erträge / Einzahlungen operative Gebarung				21.000,00	21.000,00		21.000,00	21.000,00	
1/853017-614000	Instandhaltung Gruberweg 150, Alt- Kloster (Studentenwohnheim)	2224	3224	24	800,00	800,00		800,00	800,00	
SU 22 / 32	Summe Aufwendungen / Auszahlungen operative Gebarung				800,00	800,00		800,00	800,00	
SA 0 / SA 1	(0) Nettoergebnis (21 - 22) / (1) Geldfluss operative Gebarung (31 - 32)				20.200,00	20.200,00		20.200,00	20.200,00	
SU 23	Summe Haushaltsrücklagen				0,00	0,00		0,00	0,00	
SA00	Nettoergebnis nach Zuw./Entn. Haushaltsrücklagen (Saldo 0 +/- SU23)				20.200,00	20.200,00				
	Investive Gebarung									
SU 33	Summe Einzahlungen investive Gebarung							0,00	0,00	

	MVAG	MVAG	QU	Ergebnisvoranschlag			Finanzierungsvoranschlag												
				EH	FH		VA 2021	VA 2020	RA 2019	VA 2021	VA 2020	RA 2019							
SU 34																			
SA2																			
SA3																			
Finanzierungstätigkeit																			
SU 35																			
SU 36																			
SA4																			
SA5																			
853021																			
Operative Gebarung																			
2/853021+811000	Mieteinnahmen	2115	3115	14															
SU 21 / 31	Summe Erträge / Einzahlungen operative Gebarung																		
1/853021-614000	Instandhaltungs- u. Betriebskosten Schulwarthaus	2224	3224	24															
SU 22 / 32	Summe Aufwendungen / Auszahlungen operative Gebarung																		
SA 0 / SA 1	(0) Nettoergebnis (21 - 22) / (1) Geldfluss operative Gebarung (31 - 32)																		
SU 23	Summe Haushaltsrücklagen																		
SA00	Nettoergebnis nach Zuw./Entn. Haushaltsrücklagen (Saldo 0 +/- SU23)																		
Investive Gebarung																			
SU 33	Summe Einzahlungen investive Gebarung																		
SU 34	Summe Auszahlungen investive Gebarung																		
SA2	Saldo (2) Geldfluss aus der Investiven Gebarung (33 - 34)																		
SA3	Saldo (3) Nettofinanzierungssaldo (Saldo 1 + Saldo 2)																		
Finanzierungstätigkeit																			
SU 35	Summe Einzahlungen aus der Finanzierungstätigkeit																		
SU 36	Summe Auszahlungen aus der Finanzierungstätigkeit																		
SA4	Saldo (4) Geldfluss aus der Finanzierungstätigkeit (35 - 36)																		
SA5	Saldo (5) Geldfluss aus der voranschlagswirksamen Gebarung (Saldo 3 + Saldo 4)																		

		MVAG	MVAG	QU	Ergebnisvoranschlag			Finanzierungsvoranschlag		
		EH	FH		VA 2021	VA 2020	RA 2019	VA 2021	VA 2020	RA 2019
9 Finanzwirtschaft										
90	Gesonderte Verwaltung									
900	Gesonderte Verwaltung									
900000	Gesonderte Verwaltung Finanzverwaltung									
Operative Gebarung										
2/900000+828000	Rückersätze Finanzamt	2116	3116	18	9.000,00	9.000,00		9.000,00	9.000,00	
SU 21 / 31	Summe Erträge / Einzahlungen operative Gebarung				9.000,00	9.000,00		9.000,00	9.000,00	
1/900000-569000	Fehlgeldentschädigung	2211	3211	20		400,00			400,00	
SU 22 / 32	Summe Aufwendungen / Auszahlungen operative Gebarung				0,00	400,00		0,00	400,00	
SA 0 / SA 1	(0) Nettoergebnis (21 - 22) / (1) Geldfluss operative Gebarung (31 - 32)				9.000,00	8.600,00		9.000,00	8.600,00	
SU 23	Summe Haushaltsrücklagen				0,00	0,00		0,00	0,00	
SA00	Nettoergebnis nach Zuw./Entn. Haushaltsrücklagen (Saldo 0 +/- SU23)				9.000,00	8.600,00				
Investive Gebarung										
SU 33	Summe Einzahlungen investive Gebarung							0,00	0,00	
1/900000-020000	Ankauf von Maschinen, EDV Aufwand		3414	41				2.000,00	2.000,00	
SU 34	Summe Auszahlungen investive Gebarung							2.000,00	2.000,00	
SA2	Saldo (2) Geldfluss aus der Investiven Gebarung (33 - 34)							-2.000,00	-2.000,00	
SA3	Saldo (3) Nettofinanzierungssaldo (Saldo 1 + Saldo 2)							7.000,00	6.600,00	
Finanzierungstätigkeit										
SU 35	Summe Einzahlungen aus der Finanzierungstätigkeit							0,00	0,00	
SU 36	Summe Auszahlungen aus der Finanzierungstätigkeit							0,00	0,00	
SA4	Saldo (4) Geldfluss aus der Finanzierungstätigkeit (35 - 36)							0,00	0,00	
SA5	Saldo (5) Geldfluss aus der voranschlagswirksamen Gebarung (Saldo 3 + Saldo 4)							7.000,00	6.600,00	
91	Kapitalvermögen und Stiftungen ohne eigene Rechtspersönlichkeit									
910	Geldverkehr									
910000	Geldverkehr									
Operative Gebarung										
2/910000+823000	Zinsen der Giro-u. Spargirokt.	2131	3131	14		600,00			600,00	
SU 21 / 31	Summe Erträge / Einzahlungen operative Gebarung				0,00	600,00		0,00	600,00	
1/910000-659000	Geldverkehrsspesen (Gebühren und Zinsen)	2244	3244	24	3.200,00	3.100,00		3.200,00	3.100,00	
1/910000-729000	Sonstige Ausgaben	2225	3225	24	100,00	100,00		100,00	100,00	
1/910000-729910	Zuweisungen an Investiven Gebarung	2225	3225	24	70.000,00	90.100,00		70.000,00	90.100,00	
SU 22 / 32	Summe Aufwendungen / Auszahlungen operative Gebarung				73.300,00	93.300,00		73.300,00	93.300,00	
SA 0 / SA 1	(0) Nettoergebnis (21 - 22) / (1) Geldfluss operative Gebarung (31 - 32)				-73.300,00	-92.700,00		-73.300,00	-92.700,00	

	MVAG EH	MVAG FH	QU	Ergebnisvoranschlag		Finanzierungsvoranschlag			
				VA 2021	VA 2020	RA 2019	VA 2021	VA 2020	RA 2019
SU 23				0,00	0,00		0,00	0,00	
SA00				-73.300,00	-92.700,00				
Investive Gebarung									
SU 33							0,00	0,00	
SU 34							0,00	0,00	
SA2							0,00	0,00	
SA3							-73.300,00	-92.700,00	
Finanzierungstätigkeit									
SU 35							0,00	0,00	
SU 36							0,00	0,00	
SA4							0,00	0,00	
SA5							-73.300,00	-92.700,00	
910020									
Bankomatkasse									
Operative Gebarung									
SU 21 / 31				0,00	0,00		0,00	0,00	
1/910020-659000		2244	3244	24	600,00	600,00	600,00	600,00	
SU 22 / 32				600,00	600,00		600,00	600,00	
SA 0 / SA 1				-600,00	-600,00		-600,00	-600,00	
SU 23				0,00	0,00		0,00	0,00	
SA00				-600,00	-600,00				
Investive Gebarung									
SU 33							0,00	0,00	
SU 34							0,00	0,00	
SA2							0,00	0,00	
SA3							-600,00	-600,00	
Finanzierungstätigkeit									
SU 35							0,00	0,00	
SU 36							0,00	0,00	
SA4							0,00	0,00	
SA5							-600,00	-600,00	

		MVAG	MVAG	QU	Ergebnisvoranschlag			Finanzierungsvoranschlag		
		EH	FH		VA 2021	VA 2020	RA 2019	VA 2021	VA 2020	RA 2019
92	Öffentliche Abgaben									
920	Ausschließliche Gemeindeabgaben									
920000	Ausschließliche Gemeindeabgaben									
	Operative Gebarung									
2/920000+830000	Grundsteuer A	2111	3111	10	21.800,00	63.800,00		21.800,00	63.800,00	
2/920000+831000	Grundsteuer B	2111	3111	10	226.000,00	226.000,00		226.000,00	226.000,00	
2/920000+833000	Kommunalsteuer	2111	3111	10	400.000,00	450.000,00		400.000,00	450.000,00	
2/920000+838000	Hundeabgabe	2111	3111	10	10.600,00	10.600,00		10.600,00	10.600,00	
2/920000+841000	Gebrauchsabgabe	2111	3111	10	44.200,00	44.200,00		44.200,00	44.200,00	
2/920000+849000	Nebenansprüche (Mahngebühren)	2111	3111	10	2.200,00	2.200,00		2.200,00	2.200,00	
2/920000+850000	Aufschließungsabgabe	2111	3111	10	35.000,00	190.000,00		35.000,00	190.000,00	
2/920000+856000	Verwaltungsabgaben, Totenbeschauegebühren	2111	3111	10	6.900,00	6.900,00		6.900,00	6.900,00	
2/920000+857000	Kommissionsgebühren	2111	3111	10	700,00	700,00		700,00	700,00	
SU 21 / 31	Summe Erträge / Einzahlungen operative Gebarung				747.400,00	994.400,00		747.400,00	994.400,00	
1/920000-752000	Kosten der Abgabeneinhebung (Verband)	2231	3231	26	4.600,00	4.500,00		4.600,00	4.500,00	
SU 22 / 32	Summe Aufwendungen / Auszahlungen operative Gebarung				4.600,00	4.500,00		4.600,00	4.500,00	
SA 0 / SA 1	(0) Nettoergebnis (21 - 22) / (1) Geldfluss operative Gebarung (31 - 32)				742.800,00	989.900,00		742.800,00	989.900,00	
SU 23	Summe Haushaltsrücklagen				0,00	0,00		0,00	0,00	
SA00	Nettoergebnis nach Zuw./Entn. Haushaltsrücklagen (Saldo 0 +/- SU23)				742.800,00	989.900,00				
	Investive Gebarung									
SU 33	Summe Einzahlungen investive Gebarung							0,00	0,00	
SU 34	Summe Auszahlungen investive Gebarung							0,00	0,00	
SA2	Saldo (2) Geldfluss aus der Investiven Gebarung (33 - 34)							0,00	0,00	
SA3	Saldo (3) Nettofinanzierungssaldo (Saldo 1 + Saldo 2)							742.800,00	989.900,00	
	Finanzierungstätigkeit									
SU 35	Summe Einzahlungen aus der Finanzierungstätigkeit							0,00	0,00	
SU 36	Summe Auszahlungen aus der Finanzierungstätigkeit							0,00	0,00	
SA4	Saldo (4) Geldfluss aus der Finanzierungstätigkeit (35 - 36)							0,00	0,00	
SA5	Saldo (5) Geldfluss aus der voranschlagswirksamen Gebarung (Saldo 3 + Saldo 4)							742.800,00	989.900,00	
921	Zwischen Ländern und Gemeinden geteilte Abgaben									
921000	Zwischen Ländern und Gemeinden geteilte Abgaben									
	Operative Gebarung									
2/921000+834000	Fremdenverkehrsabgaben	2111	3111	10	23.300,00	23.200,00		23.300,00	23.200,00	

		MVAG	MVAG	QU	Ergebnisvoranschlag		Finanzierungsvoranschlag			
		EH	FH		VA 2021	VA 2020	RA 2019	VA 2021	VA 2020	RA 2019
2/921000+843000	Landschaftsabgabe Anteil Gemeinde von NÖ LR	2111	3111	10	2.400,00	2.300,00		2.400,00	2.300,00	
SU 21 / 31	Summe Erträge / Einzahlungen operative Gebarung				25.700,00	25.500,00		25.700,00	25.500,00	
SU 22 / 32	Summe Aufwendungen / Auszahlungen operative Gebarung				0,00	0,00		0,00	0,00	
SA 0 / SA 1	(0) Nettoergebnis (21 - 22) / (1) Geldfluss operative Gebarung (31 - 32)				25.700,00	25.500,00		25.700,00	25.500,00	
SU 23	Summe Haushaltsrücklagen				0,00	0,00		0,00	0,00	
SA00	Nettoergebnis nach Zuw./Entn. Haushaltsrücklagen (Saldo 0 +/- SU23)				25.700,00	25.500,00				
Investive Gebarung										
SU 33	Summe Einzahlungen investive Gebarung							0,00	0,00	
SU 34	Summe Auszahlungen investive Gebarung							0,00	0,00	
SA2	Saldo (2) Geldfluss aus der Investiven Gebarung (33 - 34)							0,00	0,00	
SA3	Saldo (3) Nettofinanzierungssaldo (Saldo 1 + Saldo 2)							25.700,00	25.500,00	
Finanzierungstätigkeit										
SU 35	Summe Einzahlungen aus der Finanzierungstätigkeit							0,00	0,00	
SU 36	Summe Auszahlungen aus der Finanzierungstätigkeit							0,00	0,00	
SA4	Saldo (4) Geldfluss aus der Finanzierungstätigkeit (35 - 36)							0,00	0,00	
SA5	Saldo (5) Geldfluss aus der voranschlagswirksamen Gebarung (Saldo 3 + Saldo 4)							25.700,00	25.500,00	
925	Ertragsanteile an gemeinschaftlichen Bundesabgaben									
925000	Ertragsanteile an gemeinschaftliche n Bundesabgaben									
Operative Gebarung										
2/925000+859400	Ertragsanteile	2112	3112	11	1.944.000,00	1.822.000,00		1.944.000,00	1.822.000,00	
SU 21 / 31	Summe Erträge / Einzahlungen operative Gebarung				1.944.000,00	1.822.000,00		1.944.000,00	1.822.000,00	
SU 22 / 32	Summe Aufwendungen / Auszahlungen operative Gebarung				0,00	0,00		0,00	0,00	
SA 0 / SA 1	(0) Nettoergebnis (21 - 22) / (1) Geldfluss operative Gebarung (31 - 32)				1.944.000,00	1.822.000,00		1.944.000,00	1.822.000,00	
SU 23	Summe Haushaltsrücklagen				0,00	0,00		0,00	0,00	
SA00	Nettoergebnis nach Zuw./Entn. Haushaltsrücklagen (Saldo 0 +/- SU23)				1.944.000,00	1.822.000,00				
Investive Gebarung										
SU 33	Summe Einzahlungen investive Gebarung							0,00	0,00	
SU 34	Summe Auszahlungen investive Gebarung							0,00	0,00	
SA2	Saldo (2) Geldfluss aus der Investiven Gebarung (33 - 34)							0,00	0,00	
SA3	Saldo (3) Nettofinanzierungssaldo (Saldo 1 + Saldo 2)							1.944.000,00	1.822.000,00	
Finanzierungstätigkeit										
SU 35	Summe Einzahlungen aus der Finanzierungstätigkeit							0,00	0,00	
SU 36	Summe Auszahlungen aus der Finanzierungstätigkeit							0,00	0,00	
SA4	Saldo (4) Geldfluss aus der Finanzierungstätigkeit (35 - 36)							0,00	0,00	
SA5	Saldo (5) Geldfluss aus der voranschlagswirksamen Gebarung (Saldo 3 + Saldo 4)							1.944.000,00	1.822.000,00	

		MVAG	MVAG	QU	Ergebnisvoranschlag		Finanzierungsvoranschlag			
		EH	FH		VA 2021	VA 2020	RA 2019	VA 2021	VA 2020	RA 2019
94	Finanzzuweisungen und Zuschüsse									
940	Bedarfszuweisungen									
940000	Bedarfszuweisungen									
Operative Gebarung										
2/940000+860000	Lfd.Transferzahlg. vom Bund, BZI	2121	3121	15	42.500,00	12.000,00		42.500,00	12.000,00	
2/940000+871100	Bedarfszuweisung II (Härteausgleich Covid-19)	2121	3121	33		20.000,00			20.000,00	
SU 21 / 31	Summe Erträge / Einzahlungen operative Gebarung				42.500,00	32.000,00		42.500,00	32.000,00	
SU 22 / 32	Summe Aufwendungen / Auszahlungen operative Gebarung				0,00	0,00		0,00	0,00	
SA 0 / SA 1	(0) Nettoergebnis (21 - 22) / (1) Geldfluss operative Gebarung (31 - 32)				42.500,00	32.000,00		42.500,00	32.000,00	
SU 23	Summe Haushaltsrücklagen				0,00	0,00		0,00	0,00	
SA00	Nettoergebnis nach Zuw./Entn. Haushaltsrücklagen (Saldo 0 +/- SU23)				42.500,00	32.000,00				
Investive Gebarung										
SU 33	Summe Einzahlungen investive Gebarung							0,00	0,00	
SU 34	Summe Auszahlungen investive Gebarung							0,00	0,00	
SA2	Saldo (2) Geldfluss aus der Investiven Gebarung (33 - 34)							0,00	0,00	
SA3	Saldo (3) Nettofinanzierungssaldo (Saldo 1 + Saldo 2)							42.500,00	32.000,00	
Finanzierungstätigkeit										
SU 35	Summe Einzahlungen aus der Finanzierungstätigkeit							0,00	0,00	
SU 36	Summe Auszahlungen aus der Finanzierungstätigkeit							0,00	0,00	
SA4	Saldo (4) Geldfluss aus der Finanzierungstätigkeit (35 - 36)							0,00	0,00	
SA5	Saldo (5) Geldfluss aus der voranschlagswirksamen Gebarung (Saldo 3 + Saldo 4)							42.500,00	32.000,00	
941	Sonstige Finanzzuweisungen nach dem FAG									
941000	Sonstige Finanzzuweisungen nach dem FAG									
Operative Gebarung										
2/941000+860000	Finanzzuweisung gem. §24 FAG, von Bund	2121	3121	15	67.600,00	50.500,00		67.600,00	50.500,00	
SU 21 / 31	Summe Erträge / Einzahlungen operative Gebarung				67.600,00	50.500,00		67.600,00	50.500,00	
SU 22 / 32	Summe Aufwendungen / Auszahlungen operative Gebarung				0,00	0,00		0,00	0,00	
SA 0 / SA 1	(0) Nettoergebnis (21 - 22) / (1) Geldfluss operative Gebarung (31 - 32)				67.600,00	50.500,00		67.600,00	50.500,00	
SU 23	Summe Haushaltsrücklagen				0,00	0,00		0,00	0,00	
SA00	Nettoergebnis nach Zuw./Entn. Haushaltsrücklagen (Saldo 0 +/- SU23)				67.600,00	50.500,00				
Investive Gebarung										
SU 33	Summe Einzahlungen investive Gebarung							0,00	0,00	
SU 34	Summe Auszahlungen investive Gebarung							0,00	0,00	
SA2	Saldo (2) Geldfluss aus der Investiven Gebarung (33 - 34)							0,00	0,00	

	MVAG EH	MVAG FH	QU	Ergebnisvoranschlag		Finanzierungsvoranschlag			
				VA 2021	VA 2020	RA 2019	VA 2021	VA 2020	RA 2019
SA3							67.600,00	50.500,00	
	Saldo (3) Nettofinanzierungssaldo (Saldo 1 + Saldo 2)								
Finanzierungstätigkeit									
SU 35							0,00	0,00	
	Summe Einzahlungen aus der Finanzierungstätigkeit								
SU 36							0,00	0,00	
	Summe Auszahlungen aus der Finanzierungstätigkeit								
SA4							0,00	0,00	
	Saldo (4) Geldfluss aus der Finanzierungstätigkeit (35 – 36)								
SA5							67.600,00	50.500,00	
	Saldo (5) Geldfluss aus der voranschlagswirksamen Gebarung (Saldo 3 + Saldo 4)								
95	Nicht aufteilbare Schulden								
950	Aufgenommene Darlehen und Schuldendienst								
950000	Aufgenommene Darlehen und Schuldendienst								
Operative Gebarung									
SU 21 / 31				0,00	0,00		0,00	0,00	
	Summe Erträge / Einzahlungen operative Gebarung								
1/950000-650001	Zinsen für Darlehn Photovoltaikanlagen	2241	3241	25	700,00	800,00	700,00	800,00	
SU 22 / 32				700,00	800,00		700,00	800,00	
	Summe Aufwendungen / Auszahlungen operative Gebarung								
SA 0 / SA 1				-700,00	-800,00		-700,00	-800,00	
	(0) Nettoergebnis (21 - 22) / (1) Geldfluss operative Gebarung (31 – 32)								
SU 23				0,00	0,00		0,00	0,00	
	Summe Haushaltsrücklagen								
SA00				-700,00	-800,00				
	Nettoergebnis nach Zuw./Entn. Haushaltsrücklagen (Saldo 0 +/- SU23)								
Investive Gebarung									
SU 33							0,00	0,00	
	Summe Einzahlungen investive Gebarung								
SU 34							0,00	0,00	
	Summe Auszahlungen investive Gebarung								
SA2							0,00	0,00	
	Saldo (2) Geldfluss aus der Investiven Gebarung (33 – 34)								
SA3							-700,00	-800,00	
	Saldo (3) Nettofinanzierungssaldo (Saldo 1 + Saldo 2)								
Finanzierungstätigkeit									
SU 35							0,00	0,00	
	Summe Einzahlungen aus der Finanzierungstätigkeit								
1/950000-346000	Tilgungen für Darlehn Errichtungen Photovoltaikanlagen		3614	65			4.900,00	4.900,00	
SU 36							4.900,00	4.900,00	
	Summe Auszahlungen aus der Finanzierungstätigkeit								
SA4							-4.900,00	-4.900,00	
	Saldo (4) Geldfluss aus der Finanzierungstätigkeit (35 – 36)								
SA5							-5.600,00	-5.700,00	
	Saldo (5) Geldfluss aus der voranschlagswirksamen Gebarung (Saldo 3 + Saldo 4)								

Personaldaten iSd ÖStp (Anlage 4)

Gruppe 1 - gesamt	Dienstverhältnis zu Gemeinde, dienstleistend in einer Dienststelle, bezahlt aus dem Budget		Personalaufwendungen, Aktive, betriebsmäßige Darstellung exklusive Ausgliederungen				
	Köpfe	VBÄ	davon melden Gemeinden optional				gesamt
Bezüge (L und G: Unterklasse 50-55)			Nebengebühren (L und G: Gruppen 564-569)	Dienstgeberbeiträge (L und G: Unterklasse 58)	Weitere Aufwendungen	Kontenklasse 5	
BeamtInnen							
Vertragsbedienstete	25,0	22,1					
KV-Bedienstete (Kollektivvertrag)							
Summe	25,0	22,1					
darunter (Teilmengen der Gruppe 1)							
MusikschullehrerInnen							
KindergärtnerInnen und	5,0	4,3					
Bedienstete nicht-ausgliederter Krankenanstalten							
Gruppe 1a - Ausbildungsverhältnisse (insb. Lehrlinge)							

Gruppe 2 - gesamt	Dienstverhältnis zur Gemeinde, dienstleistend bei sonstigem Rechtsträger, bezahlt aus dem Budget		Personalaufwendungen, Aktive, Ausgliederter				
	Köpfe	VBÄ	davon melden Gemeinden optional				gesamt
Bezüge (L und G: Unterklasse 50-55)			Nebengebühren (L und G: Gruppen 564-569)	Dienstgeberbeiträge (L und G: Unterklasse 58)	Weitere Aufwendungen	Kontenklasse 5	
BeamtInnen							
Vertragsbedienstete							
Summe	0,0	0,0					

BeamtInnen-PensionistInnen zum 31.12.2021			
	Anzahl	Ø-Pensionshöhe /Mt. ¹⁾	
RuhegenussbezieherInnen			
Hinterbliebene ²⁾			
Neue RuhegenussbezieherInnen im Bezugsjahr 2021			
	Anzahl	Ø-Pensionsantrittsalter	Ø-Pensionshöhe /Mt. ¹⁾
Alterspension ³⁾			
Dienstunfähigkeit ⁴⁾			
vorzeitige Pensionierung mit Abschlag ⁵⁾			
vorzeitige Pensionierung ohne Abschlag ⁶⁾			
Pensionierungen gesamt	0,0	0,0	0,0
1) Durchschnittspension im Dezember laut Personalstatistik-Festlegungen ohne Sonderzahlungen, ohne Pflegegeld und ohne sonstige Transferleistungen; brutto 2) Witwen-, Witwer-, Waisenversorgungsbezüge und vergleichbare Leistungen 3) Ruhebezüge aufgrund einer Ruhestandsversetzung durch Erklärung iSd § 15 iVm § 236c Abs. 1 BDG 1979, eines Übertritts in den Ruhestand oder einer vergleichbaren Regelung 4) Ruhebezüge aufgrund einer Ruhestandsversetzung wegen dauernder Dienstunfähigkeit 5) Ruhebezüge aufgrund einer Ruhestandsversetzung vor dem Mindestalter für eine Ruhestandsversetzung durch Erklärung iSd Z 3, die eine Minderung der Bemessungsgrundlage bewirkt (z.B. § 207n BDG 1979) 6) Ruhebezüge aufgrund einer Ruhestandsversetzung vor dem Mindestalter für eine Ruhestandsversetzung durch Erklärung iSd Z 3, die keine Minderung der Bemessungsgrundlage bewirkt (z.B. § 207n BDG 1979)			
Pensionsausgaben für das Bezugsjahr 2021			
Summe	0,00		

Nachweis über Transferzahlungen (Anlage 6a)

Haushaltskonto	Bezeichnung Ansatz	Bezeichnung Post	Summe Einzahlungen	Summe Auszahlungen
Transferzahlungen von/an Bund, Bundesfonds, Bundeskammern				
Gesamtsumme Transferzahlungen von/an Bund, Bundesfonds, Bundeskammern			0,00	0,00
Summe Kapitaltransfers			0,00	0,00
Summe Laufende Transfers			0,00	0,00
Transferzahlungen von/an Länder, Landesfonds, Landeskammern				
Gesamtsumme Transferzahlungen von/an Länder, Landesfonds, Landeskammern			138.100,00	0,00
Summe Kapitaltransfers			0,00	0,00
Summe Laufende Transfers			138.100,00	0,00
2/163020+861040	Freiwillige Feuerwehr Alland	Zinsenzuschuss NÖ LR zu FF-Haus Anteil FF-Alland	2.900,00	
2/840010+861030	Grundankauf Klausenstraße	Zinsenzuschuss DI Ankauf Grdst. Dietz	900,00	
2/851000+861010	Betriebe der Abwasserbeseitigung	Zuschuss KPC Umweltförderung ABA Erw. Holzschlag	4.100,00	
6/163010+861000	Feuerwehr M. Raisenmarkt	Förderung Land NÖ f. Ankauf MTF FF-Raisenmarkt	10.700,00	
6/816000+871000	Öffentliche Beleuchtung und öffentliche Uhren	Kapitaltransfers aus Gemeinde-Bedarfszuweisungsmittel	80.000,00	
6/850100+861000	WVA Alland, Leitungskataster	Förderung NÖ Landesregierung f. Leitungskataster WVA	15.500,00	
6/851000+861010	Betriebe der Abwasserbeseitigung	Förderung NÖ Landesregierung ABA Leitungskataster	24.000,00	
Transferzahlungen von/an Gemeinden, Gemeindeverbände, Gemeindefonds				
Gesamtsumme Transferzahlungen von/an Gemeinden, Gemeindeverbände, Gemeindefonds			0,00	150.700,00
Summe Kapitaltransfers			0,00	0,00
Summe Laufende Transfers			0,00	150.700,00
1/210010-720010	Neue Mittelschule Alland	Schulumlage		104.500,00
1/213010-720010	Sonderschule Hinterbrühl	Schulumlage		3.100,00
1/213020-720010	Sonderschule Baden	Schulumlage		28.900,00
1/214000-720010	Polytechnische Schule Baden	Schulumlage		14.200,00
Transferzahlungen von/an Sozialversicherungsträger				
Gesamtsumme Transferzahlungen von/an Sozialversicherungsträger			20.000,00	4.000,00
Summe Kapitaltransfers			0,00	0,00
Summe Laufende Transfers			20.000,00	4.000,00
6/163010+863000	Feuerwehr M. Raisenmarkt	Kostenanteil FF-Maria Raisenmarkt f. Ankauf MTF	20.000,00	
1/000000-753000	Gemeindevertretung	Pensionskasse für Bürgermeister		4.000,00
Transferzahlungen von/an sonst. Träger des öffentlichen Rechts				
Gesamtsumme Transferzahlungen von/an sonst. Träger des öffentlichen Rechts			29.000,00	92.900,00
Summe Kapitaltransfers			0,00	81.000,00
Summe Laufende Transfers			29.000,00	11.900,00
2/163020+863000	Freiwillige Feuerwehr Alland	Rückersätze f. Darlehnsrückzahlung FF-Alland	20.000,00	

Haushaltskonto	Bezeichnung Ansatz	Bezeichnung Post	Summe Einzahlungen	Summe Auszahlungen
Transferzahlungen von/an sonst. Träger des öffentlichen Rechts				
Gesamtsumme Transferzahlungen von/an sonst. Träger des öffentlichen Rechts			29.000,00	92.900,00
Summe Kapitaltransfers			0,00	81.000,00
Summe Laufende Transfers			29.000,00	11.900,00
2/900000+828000	Gesonderte Verwaltung Finanzverwaltung	Rückersätze Finanzamt	9.000,00	
1/163010-754000	Feuerwehr M. Raisenmarkt	Subvention FF-Maria Raisenmarkt		4.000,00
1/163020-754000	Freiwillige Feuerwehr Alland	Subvention FF-Alland		4.400,00
1/163030-754000	Freiwillige Feuerwehr Groisbach	Subvention FF-Groisbach		3.500,00
5/163010-774000	Feuerwehr M. Raisenmarkt	Ankaufskosten MTF-FF-Maria Raisenmarkt		81.000,00
Gesamtsumme			187.100,00	247.600,00

Nachweis über Haushaltsrücklagen und
Zahlungsmittelreserven (Anlage 6b)

Haushaltsrücklagen Nr.	Verwendungszweck	Rücklagenstand			Rücklagenstand 31.12.2021	Zahlungsmittelreserven	
		31.12.2020	Zuführungen	Entnahmen		Stand aktuell	Konto-/Sparbuchnummer
8/9990934/00003	Rücklagen ABA Alland	50.000,00			50.000,00	49.988,36	ZW 14 210014 AT93 3225 0000 0082 5539
8/9990935/00001	Allgemeine Rücklagen für Feuerwehren	33.800,00			33.800,00	49.274,28	ZW 12 210012 AT93 4300 0430 0034 1005
Gesamtsummen		83.800,00	0,00	0,00	83.800,00	99.262,64	

Einzelnachweis über Finanzschulden und Schuldendienst
(Anlage 6c)

Kontonummer Darlehensnr.	Ansatz	Darlehensgeber/Sitz des Gläubigers Aktenzahl	Verwendungszweck Genehmigungsdatum/-vermerk	Beschluss- Datum	Zinssatz	Währung	Laufzeit
1. Darlehen für Investitionszwecke (Dfl)							
1.1. ... von Trägern des öffentlichen Rechts							
1.1.1. ... von Bund, Bundesfonds, Bundeskammern							
13671	851000	Hypo NOE Gruppe BWWF/AT	Kanalprojekt Alland, Bundes-Wasser-Wirtschaftsfonds, Kanaldarlehn		2,000%	EUR	01.01.1997 -
20114		91.0235	18.05.1992				31.12.2034
1.1.2. ... von Ländern, Landesfonds, Landeskammern							
753	851000	NÖ Wasserwirtschaftsfonds /AT	Sockelförderung für Erweiterung Kanal Holzschlag , ABA05		1,000%	EUR	01.05.2019 -
20025		602526704					01.05.2042
11943	853010	Hypo NOE Gruppe NÖ Wohnbauförderung/AT	Arztthausbau - NÖ.Wohnbauförderung, Wohnbaudarlehn		1,000%	EUR	01.01.2001 -
10154		07320789006	18.12.2001/F2-B-02/230.789/2				31.12.2026
1.1.3. ... von Gemeinden, Gemeindeverbänden, Gemeindefonds							
1.1.4. ... von Sozialversicherungsträgern							
1.1.5. ... von sonstigen Trägern des öffentlichen Rechts							
1.2. ... von Beteiligungen der Gebietskörperschaft (ohne Finanzunternehmungen)							
1.3. ... von Unternehmen (ohne Beteiligungen und ohne Finanzunternehmungen)							
1.4. ... von Finanzunternehmen							
1.4.1. ... von Finanzunternehmen im Inland							
258	163020	Hypo Niederösterreich Gruppe Bank AG /AT	Anteil Gemeinde an Neubau FF-Haus Alland	15.09.2018	0,570%	EUR	12.11.2018 -
10160		466304018					31.12.2038
258	612000	Hypo Niederösterreich Gruppe Bank AG /AT	Straßenbau Klausenweg	27.06.2017	0,740%	EUR	01.08.2017 -
10186			02.08.2017/IVW3-DD-3060101*016-2017				01.07.2037
258	840010	Hypo Niederösterreich Gruppe Bank AG /AT	Ankauf Grundstück Klausenstraße, ehem. Dietz	01.07.2015	0,940%	EUR	01.01.2016 -
10284		00466243701	03.11.2015/F1-IMP-1018/003-2015				30.09.2035
258	240000	Hypo Niederösterreich Gruppe Bank AG /AT	Rückkauf Kindergarten Alland, aus Leasinggeschäft	01.07.2015	0,790%	EUR	31.12.2015 -
10294		00466243809					30.06.2025
258	163020	Hypo Niederösterreich Gruppe Bank AG /AT	Anteil FF-Alland an Neubau FF-Haus Alland	17.09.2018	0,570%	EUR	01.10.2018 -
20160		466304107					31.12.2042
258	850020	Hypo Niederösterreich Gruppe Bank AG /AT	WVA Sanierung Hochbehälter Groisbach, Kreithquelle	27.06.2017	0,750%	EUR	01.09.2017 -
20324		466-273406	18.08.2017/IVW3-D-3060101/015-2017				31.12.2038

Kontonummer Darlehensnr.	Darlehenshöhe Gesamt	Buchwert 31.12.2020	Zugang	Tilgung	Zinsen	Summe Schuldendienst	Schuldendienst- ersätze	Buchwert 31.12.2021	Netto Schuldendienst
13671 20114	5.966.294,34	2.142.600,00		185.000,00	39.300,00	224.300,00	116.300,00	1.957.600,00	108.000,00
753 20025	26.564,00	26.600,00						26.600,00	
11943 10154	145.345,67	125.800,00		2.800,00	1.300,00	4.100,00		123.000,00	4.100,00
258 10160	200.000,00	181.000,00		9.600,00	1.000,00	10.600,00	1.000,00	171.400,00	9.600,00
258 10186	150.000,00	120.900,00		7.100,00	1.000,00	8.100,00	1.000,00	113.800,00	7.100,00
258 10284	150.000,00	115.100,00		7.200,00	1.100,00	8.300,00	900,00	107.900,00	7.400,00
258 10294	340.000,00	176.800,00		33.300,00	1.400,00	34.700,00		143.500,00	34.700,00
258 20160	500.000,00	461.200,00		19.000,00	2.600,00	21.600,00	1.900,00	442.200,00	19.700,00
258 20324	250.000,00	226.700,00		11.800,00	1.700,00	13.500,00		214.900,00	13.500,00

Kontonummer Darlehensnr.	Ansatz	Darlehensgeber/Sitz des Gläubigers Aktenzahl	Verwendungszweck Genehmigungsdatum/-vermerk	Beschluss-Datum	Zinssatz	Währung	Laufzeit
9473 10174	630000	Volksbank Wien-Baden AG /AT 43000343305	Hochwasserschutzbau Pöllerbach	15.12.2011	3,250%	EUR	01.01.2012 - 31.12.2033
9473 20104	853000	Volksbank Wien-Baden AG /AT 43000343303	Ankauf Hauptstraße 187 14.05.2003/IVW3-D-3060101/005-2003	12.03.2003	1,625%	EUR	01.01.2003 - 31.12.2023
9473 20154	851000	Volksbank Wien-Baden AG /AT 43000343306	Kanalbau Holzschlag	15.12.2011	3,250%	EUR	01.01.2012 - 30.09.2037
9473 20224	853000	Volksbank Wien-Baden AG /AT 43000343304	Ankauf Hauptplatz 142, Gansfushaus 29.11.2006/IVW3-D-3060101/009-2006	26.09.2006	0,950%	EUR	01.01.2007 - 31.12.2026
9473 20234	853000	Volksbank Wien-Baden AG /AT 43000342630	Sanierung Wohnhaus Gruberweg 165 09.06.2010/Ansuchen zurückgezogen	15.09.2009	0,950%	EUR	01.01.2011 - 31.12.2031
9475 10144	853010	Raiffeisen Regionalbank Mödling eGen mbH Raika Alland/ 20.803.219	Umbau Arzthaus, Hypothekendarlehn 12.11.2001	01.01.2001	0,250%	EUR	01.01.2002 - 31.12.2028
9475 10164	530000	Raiffeisen Regionalbank Mödling eGen mbH Raika Alland/ 20.803.227	Bezirksstelle ÖRK Baden 06.05.2003	12.03.2003	0,500%	EUR	01.01.2003 - 31.12.2023
9475 10183	950000	Raiffeisen Regionalbank Mödling eGen mbH Raika Alland/ 10.802.890	Errichtung Photovoltaikanlagen 18.04.2014/IVW3-D-3060101/013-2014	27.02.2014	0,800%	EUR	31.05.2015 - 31.05.2035
9475 10274	631000	Raiffeisen Regionalbank Mödling eGen mbH Raika Alland/ 10.802.882	Ausbau des linearen Hochwasserschutzes , an der Schwechat durch Alland 30.04.2014/IVW3-D-3060101/012-2014	27.02.2014	0,800%	EUR	31.05.2014 - 31.05.2034
9475 20034	850000	Raiffeisen Regionalbank Mödling eGen mbH Raika Alland/ 20.803.177	Errichtung WVA Raisenmarkt 29.09.1997/IVW3-D-39/8-97	14.05.1997	0,380%	EUR	01.01.1997 - 31.12.2023
9475 20124	851000	Raiffeisen Regionalbank Mödling eGen mbH Raika Alland/ 20.800.207	Kanalbau Goisbach u. Raisenmarkt, Darlehn 01, Bauabschnitt 02 05.09.1996/keine Genehmigungspflicht	28.02.1996	0,375%	EUR	01.01.1996 - 31.12.2023
9475 20134	851000	Raiffeisen Regionalbank Mödling eGen mbH Raika Alland/ 80-20.803.011	Kanalbau Groisb.+Raisenm., Darlehn 02, , Bauabschnitt 2 15.04.1997/keine Genehmigungspflicht	25.02.1997	3,100%	EUR	01.01.1997 - 31.12.2023
9475 20144	851000	Raiffeisen Regionalbank Mödling eGen mbH Raika Alland/ 20.803.011	Kanalbau Groisbach + Raisenmarkt, Darlehn 03, Bauabschnitt 02, Baulos 01+02 05.05.1997/keine Genehmigungspflicht	25.02.1997	3,100%	EUR	01.01.1997 - 30.06.2023
11054 20163	163010	Raiffeisen Regionalbank Mödling eGen.m.b.H. /AT 20.803.243	Feuerwehrhausbau II Raisenmarkt 15.05.2006	02.03.2006	0,800%	EUR	01.01.2006 - 31.12.2030
11054 20204	853000	Raiffeisen Regionalbank Mödling eGen.m.b.H. /AT 20.803.250	Sanierung Wohnhäuser Kalkberggasse 29.11.2006/IVW3-D-3060101/010-2006	26.09.2006	0,800%	EUR	01.01.2007 - 31.12.2026

1.4.2. ... von Finanzunternehmen im Ausland

Kontonummer Darlehensnr.	Darlehenshöhe Gesamt	Buchwert 31.12.2020	Zugang	Tilgung	Zinsen	Summe Schuldendienst	Schuldendienst- ersätze	Buchwert 31.12.2021	Netto Schuldendienst
9473 10174	170.000,00	106.300,00		8.500,00	3.400,00	11.900,00		97.800,00	11.900,00
9473 20104	162.500,00	24.400,00		8.100,00	400,00	8.500,00		16.300,00	8.500,00
9473 20154	149.000,00	101.300,00		6.000,00	3.200,00	9.200,00		95.300,00	9.200,00
9473 20224	80.000,00	26.000,00		4.000,00	500,00	4.500,00		22.000,00	4.500,00
9473 20234	135.000,00	61.500,00		6.800,00	1.900,00	8.700,00		54.700,00	8.700,00
9475 10144	36.336,42	11.700,00		1.800,00	100,00	1.900,00		9.900,00	1.900,00
9475 10164	86.500,00	15.100,00		4.300,00	100,00	4.400,00		10.800,00	4.400,00
9475 10183	100.000,00	73.900,00		4.900,00	700,00	5.600,00		69.000,00	5.600,00
9475 10274	250.000,00	169.400,00		12.800,00	1.300,00	14.100,00		156.600,00	14.100,00
9475 20034	284.877,51	28.500,00		11.400,00	200,00	11.600,00		17.100,00	11.600,00
9475 20124	875.707,65	87.600,00		35.000,00	500,00	35.500,00		52.600,00	35.500,00
9475 20134	957.827,95	96.900,00		38.800,00	2.700,00	41.500,00		58.100,00	41.500,00
9475 20144	168.600,98	16.500,00		6.600,00	500,00	7.100,00		9.900,00	7.100,00
11054 20163	110.000,00	53.000,00		4.800,00	300,00	5.100,00		48.200,00	5.100,00
11054 20204	80.000,00	24.000,00		4.000,00	200,00	4.200,00		20.000,00	4.200,00

Kontonummer Darlehensnr.	Ansatz	Darlehensgeber/Sitz des Gläubigers Aktenzahl	Verwendungszweck Genehmigungsdatum/-vermerk	Beschluss-Datum	Zinssatz	Währung	Laufzeit
1.5. ... von Sonstigen							
Zwischensumme							
2. Finanzschulden für den laufenden Aufwand							
2.1. ... von Trägern des öffentlichen Rechts							
2.1.1. ... von Bund, Bundesfonds, Bundeskammern							
2.1.2. ... von Ländern, Landesfonds, Landeskammern							
2.1.3. ... von Gemeinden, Gemeindeverbänden, Gemeindefonds							
11054 20035	850100	Raiffeisen Regionalbank Mödling eGen.m.b.H. /AT 10.811.008	WVA Erstellung Leitungskataster	27.08.2020	0,000%	EUR	01.01.2020 - 31.12.2045
2.1.4. ... von Sozialversicherungsträgern							
2.1.5. ... von sonstigen Trägern des öffentlichen Rechts							
2.2. ... von Beteiligungen der Gebietskörperschaft (ohne Finanzunternehmungen)							
2.3. ... von Unternehmen (ohne Beteiligungen und ohne Finanzunternehmungen)							
2.4. ... von Finanzunternehmen							
2.4.1. ... von Finanzunternehmen im Inland							
2.4.2. ... von Finanzunternehmen im Ausland							
2.5. ... von Sonstigen							

Zwischensumme

SUMME (1 und 2)

Davon ohne A85-89

Davon A85-89

Kontonummer Darlehensnr.	Darlehenshöhe Gesamt	Buchwert 31.12.2020	Zugang	Tilgung	Zinsen	Summe Schuldendienst	Schuldendienst- ersätze	Buchwert 31.12.2021	Netto Schuldendienst
		4.472.800,00	0,00	433.600,00	65.400,00	499.000,00	121.100,00	4.039.200,00	377.900,00
11054 2035	80.000,00	80.000,00		8.500,00	600,00	9.100,00		71.500,00	9.100,00
		80.000,00	0,00	8.500,00	600,00	9.100,00	0,00	71.500,00	9.100,00
		4.552.800,00	0,00	442.100,00	66.000,00	508.100,00	121.100,00	4.110.700,00	387.000,00
		1.472.700,00	0,00	111.500,00	12.900,00	124.400,00	4.800,00	1.361.200,00	119.600,00
		3.080.100,00	0,00	330.600,00	53.100,00	383.700,00	116.300,00	2.749.500,00	267.400,00

Nachweis über hausinterne Vergütungen (Anlage 6f)

Gruppenebene	Erträge	Aufwendungen
0 Vertretungskörper und allgemeine Verwaltung	192.300,00	0,00
1 Öffentliche Ordnung und Sicherheit	0,00	0,00
2 Unterricht, Erziehung, Sport und Wissenschaft	0,00	0,00
3 Kunst, Kultur und Kultus	0,00	0,00
4 Soziale Wohlfahrt und Wohnbauförderung	0,00	0,00
5 Gesundheit	0,00	0,00
6 Straßen- und Wasserbau, Verkehr	0,00	0,00
7 Wirtschaftsförderung	0,00	0,00
8 Dienstleistungen	81.900,00	274.100,00
9 Finanzwirtschaft	0,00	0,00
Summe	274.200,00	274.100,00

MFP - Ergebnishaushalt Gesamt 1. und 2. Ebene
- interne Vergütungen enthalten

MVAG	Mittelverwendungs- und aufbringungsgruppen (1. und 2. Ebene)	VA 2021	Plan 2022	Plan 2023	Plan 2024	Plan 2025
211	Erträge aus der operativen Verwaltungstätigkeit	5.016.300,00	5.064.100,00	5.117.600,00	5.250.400,00	5.297.900,00
2111	Erträge aus eigenen Abgaben	773.100,00	773.700,00	794.100,00	793.500,00	813.600,00
2112	Erträge aus Ertragsanteilen	1.944.000,00	2.178.400,00	2.201.100,00	2.324.100,00	2.350.000,00
2113	Erträge aus Gebühren	1.214.400,00	1.227.100,00	1.234.000,00	1.242.900,00	1.243.200,00
2114	Erträge aus Leistungen	533.000,00	535.300,00	537.300,00	537.700,00	538.300,00
2115	Erträge aus Besitz und wirtschaftlicher Tätigkeit	254.900,00	256.500,00	257.200,00	257.900,00	258.400,00
2116	Erträge aus Veräußerung und sonstige Erträge	292.100,00	93.100,00	93.900,00	94.300,00	94.400,00
2117	Nicht finanzierungswirksame operative Erträge	4.800,00				
212	Erträge aus Transfers	512.900,00	199.600,00	132.100,00	76.300,00	72.400,00
2121	Transferertrag von Trägern des öffentlichen Rechts	504.000,00	190.400,00	122.700,00	66.700,00	62.800,00
2122	Transferertrag von Beteiligungen					
2123	Transferertrag von Unternehmen (mit Finanzunternehmen)					
2124	Transferertrag von Haushalten und Organisationen ohne Erwerbscharakter	8.900,00	9.200,00	9.400,00	9.600,00	9.600,00
2125	Transferertrag vom Ausland					
2126	Investitions- und Tilgungszuschüsse zwischen Unternehmungen und Betrieben der Gebietskörperschaft und der Gebietskörperschaft					
2127	Nicht finanzierungswirksamer Transferertrag					
213	Finanzerträge	0,00	0,00	0,00	0,00	0,00
2131	Erträge aus Zinsen					
2132	Erträge aus Zinsen aus derivativen Finanzinstrumenten ohne Grundgeschäft					
2133	Erträge aus Gewinnentnahmen von marktbestimmten Betrieben					
2134	Sonstige Finanzerträge					
2135	Erträge aus Dividenden/Gewinnausschüttungen					
2136	Sonstige nicht finanzierungswirksame Finanzerträge					
21	Summe Erträge	5.529.200,00	5.263.700,00	5.249.700,00	5.326.700,00	5.370.300,00
221	Personalaufwand	1.093.600,00	1.105.500,00	1.132.000,00	1.157.800,00	1.180.800,00
2211	Personalaufwand (Bezüge, Nebengeb., Mehrleistungen)	845.300,00	866.000,00	887.300,00	908.400,00	930.200,00
2212	Gesetzlicher und freiwilliger Sozialaufwand	226.600,00	231.400,00	236.300,00	241.000,00	246.100,00
2213	Sonstiger Personalaufwand	3.900,00	4.000,00	4.300,00	4.300,00	4.500,00
2214	Nicht finanzierungswirksamer Personalaufwand	17.800,00	4.100,00	4.100,00	4.100,00	
222	Sachaufwand (ohne Transferaufwand)	4.241.600,00	4.014.300,00	4.032.300,00	3.970.200,00	2.929.400,00
2221	Gebrauchs- und Verbrauchsgüter, Handelswaren	155.700,00	156.400,00	160.500,00	162.800,00	164.900,00
2222	Verwaltungs- und Betriebsaufwand	235.100,00	238.700,00	242.400,00	244.300,00	246.000,00

MVAG	Mittelverwendungs- und aufbringungsgruppen (1. und 2. Ebene)	VA 2021	Plan 2022	Plan 2023	Plan 2024	Plan 2025
2223	Leasing- und Mietaufwand	1.500,00	1.500,00	1.500,00	1.500,00	1.500,00
2224	Instandhaltung	701.200,00	631.000,00	634.600,00	642.200,00	640.800,00
2225	Sonstiger Sachaufwand	1.044.300,00	907.300,00	923.800,00	914.800,00	935.700,00
2226	Nicht finanzierungswirksamer Sachaufwand	2.103.800,00	2.079.400,00	2.069.500,00	2.004.600,00	940.500,00
223	Transferaufwand (laufende Transfers und Kapitaltransfers)	1.376.600,00	1.337.300,00	1.376.700,00	1.435.800,00	1.446.400,00
2231	Transferaufwand an Träger des öffentlichen Rechts	1.257.200,00	1.218.500,00	1.257.400,00	1.315.100,00	1.325.700,00
2232	Transferaufwand an Beteiligungen					
2233	Transferaufwand an Unternehmen (mit Finanzunternehmen)	47.900,00	47.900,00	48.100,00	48.200,00	48.300,00
2234	Transferaufwand an Haushalte und Organisationen ohne Erwerbscharakter	71.500,00	70.900,00	71.200,00	72.500,00	72.400,00
2235	Transferaufwand an das Ausland					
2236	Investitions- und Tilgungszuschüsse zwischen Unternehmungen und Betrieben der Gebietskörperschaft und der Gebietskörperschaft					
2237	Nicht finanzierungswirksamer Transferaufwand					
224	Finanzaufwand	69.800,00	63.200,00	56.500,00	48.600,00	16.600,00
2241	Zinsen aus Finanzschulden, Finanzierungsleasing, Forderungskauf und derivativen Finanzinstrumenten mit Grundgeschäft	66.000,00	59.400,00	52.700,00	44.800,00	12.800,00
2242	Zinsen und sonstige Aufwendungen aus derivativen Finanzinstrumenten ohne Grundgeschäft					
2243	Gewinnentnahmen von Unternehmungen und marktbestimmten Betrieben der Gebietskörperschaft (innerhalb der Gebietskörperschaft)					
2244	Sonstiger Finanzaufwand	3.800,00	3.800,00	3.800,00	3.800,00	3.800,00
2245	Nicht finanzierungswirksamer Finanzaufwand					
22	Summe Aufwendungen	6.781.600,00	6.520.300,00	6.597.500,00	6.612.400,00	5.573.200,00
SA0	Saldo (0) Nettoergebnis (21 - 22)	-1.252.400,00	-1.256.600,00	-1.347.800,00	-1.285.700,00	-202.900,00
230	Entnahmen von Haushaltsrücklagen	15.400,00	0,00	0,00	0,00	0,00
2301	Entnahmen von Haushaltsrücklagen	15.400,00				
240	Zuweisung an Haushaltsrücklagen	0,00	0,00	0,00	0,00	0,00
2401	Zuweisung an Haushaltsrücklagen					
23	Summe Haushaltsrücklagen	15.400,00	0,00	0,00	0,00	0,00
SA00	Nettoergebnis nach Zuweisung und Entnahmen von Haushaltsrücklagen (Saldo 0 +/- SU23)	-1.237.000,00	-1.256.600,00	-1.347.800,00	-1.285.700,00	-202.900,00

MFP - Finanzierungshaushalt Gesamt 1. und 2. Ebene
- interne Vergütungen enthalten

MVAG	Mittelverwendungs- und aufbringungsgruppen (1. und 2. Ebene)	VA 2021	Plan 2022	Plan 2023	Plan 2024	Plan 2025
311	Einzahlungen aus der operativen Verwaltungstätigkeit	5.011.500,00	5.064.100,00	5.117.600,00	5.250.400,00	5.297.900,00
3111	Einzahlungen aus eigenen Abgaben	773.100,00	773.700,00	794.100,00	793.500,00	813.600,00
3112	Einzahlungen aus Ertragsanteilen	1.944.000,00	2.178.400,00	2.201.100,00	2.324.100,00	2.350.000,00
3113	Einzahlungen aus Gebühren	1.214.400,00	1.227.100,00	1.234.000,00	1.242.900,00	1.243.200,00
3114	Einzahlungen aus Leistungen	533.000,00	535.300,00	537.300,00	537.700,00	538.300,00
3115	Einzahlungen aus Besitz und wirtschaftlicher Tätigkeit	254.900,00	256.500,00	257.200,00	257.900,00	258.400,00
3116	Einzahlungen aus Veräußerung von geringwertigen Wirtschaftsgütern (GWG) und sonstige Einzahlungen	292.100,00	93.100,00	93.900,00	94.300,00	94.400,00
312	Einzahlungen aus Transfers (ohne Kapitaltransfers)	512.900,00	199.600,00	132.100,00	76.300,00	72.400,00
3121	Transferzahlungen von Trägern des öffentlichen Rechts	504.000,00	190.400,00	122.700,00	66.700,00	62.800,00
3122	Transferzahlungen von Beteiligungen					
3123	Transferzahlungen von Unternehmen (inkl. Finanzunternehmen)					
3124	Transferzahlungen von Haushalte und Organisationen ohne Erwerbscharakter	8.900,00	9.200,00	9.400,00	9.600,00	9.600,00
3125	Transferzahlungen vom Ausland					
3126	Investitions- und Tilgungszuschüsse zwischen Unternehmungen und Betrieben der Gebietskörperschaft und der Gebietskörperschaft					
313	Einzahlungen aus Finanzerträgen	0,00	0,00	0,00	0,00	0,00
3131	Einzahlungen aus Zinserträgen					
3133	Einzahlungen aus Gewinnentnahmen von marktbestimmten Betrieben					
3134	Sonstige Einzahlungen aus Finanzerträgen					
3135	Einzahlungen aus Dividenden/Gewinnausschüttungen					
31	Summe Einzahlungen operative Gebarung	5.524.400,00	5.263.700,00	5.249.700,00	5.326.700,00	5.370.300,00
321	Auszahlungen aus Personalaufwand	1.075.800,00	1.101.400,00	1.127.900,00	1.153.700,00	1.180.800,00
3211	Auszahlungen für Personalaufwand Bezüge, Nebengebühren, und Mehrleistungsvergütungen)	845.300,00	866.000,00	887.300,00	908.400,00	930.200,00
3212	Auszahlungen für gesetzliche und freiwillige Sozialaufwendungen	226.600,00	231.400,00	236.300,00	241.000,00	246.100,00
3213	Auszahlungen aus sonstigem Personalaufwand	3.900,00	4.000,00	4.300,00	4.300,00	4.500,00
322	Auszahlungen aus Sachaufwand (ohne Transferaufwand)	2.137.800,00	1.934.900,00	1.962.800,00	1.965.600,00	1.988.900,00
3221	Auszahlungen für Gebrauchs- und Verbrauchsgüter, Handelswaren	155.700,00	156.400,00	160.500,00	162.800,00	164.900,00
3222	Auszahlungen für Verwaltungs- und Betriebsaufwand	235.100,00	238.700,00	242.400,00	244.300,00	246.000,00
3223	Auszahlungen für Leasing- und Mietaufwand	1.500,00	1.500,00	1.500,00	1.500,00	1.500,00
3224	Auszahlungen für Instandhaltung	701.200,00	631.000,00	634.600,00	642.200,00	640.800,00
3225	Sonstige Auszahlungen aus Sachaufwand	1.044.300,00	907.300,00	923.800,00	914.800,00	935.700,00
323	Auszahlungen aus Transfers (ohne Kapitaltransfers)	1.295.600,00	1.337.300,00	1.376.700,00	1.435.800,00	1.446.400,00
3231	Transferzahlungen an Träger des öffentlichen Rechts	1.176.200,00	1.218.500,00	1.257.400,00	1.315.100,00	1.325.700,00
3232	Transferzahlungen an Beteiligungen					

MVAG	Mittelverwendungs- und aufbringungsgruppen (1. und 2. Ebene)	VA 2021	Plan 2022	Plan 2023	Plan 2024	Plan 2025
3233	Transferzahlungen an Unternehmen (inkl. Finanzunternehmen)	47.900,00	47.900,00	48.100,00	48.200,00	48.300,00
3234	Transferzahlungen an Haushalte und Organisationen ohne Erwerbscharakter	71.500,00	70.900,00	71.200,00	72.500,00	72.400,00
3235	Transferzahlungen an das Ausland					
3236	Investitions- und Tilgungszuschüsse zwischen Unternehmungen und Betrieben der Gebietskörperschaft und der Gebietskörperschaft					
324	Auszahlungen aus Finanzaufwand	69.800,00	63.200,00	56.500,00	48.600,00	16.600,00
3241	Auszahlungen für Zinsaufwand, für Finanzierungsleasing, für Forderungskauf, für Finanzschulden und derivative Finanzinstrumente mit Grundgeschäft	66.000,00	59.400,00	52.700,00	44.800,00	12.800,00
3242	Auszahlungen für Zinsen aus derivativen Finanzinstrumenten ohne Grundgeschäft					
3243	Auszahlung aus Gewinnentnahmen von marktbestimmten Betrieben					
3244	Sonstige Auszahlungen aus Finanzaufwendungen	3.800,00	3.800,00	3.800,00	3.800,00	3.800,00
32	Summe Auszahlungen operative Gebarung	4.579.000,00	4.436.800,00	4.523.900,00	4.603.700,00	4.632.700,00
SA1	Saldo (1) Geldfluss aus der Operativen Gebarung (31 – 32)	945.400,00	826.900,00	725.800,00	723.000,00	737.600,00
331	Einzahlungen aus der Investitionstätigkeit	0,00	0,00	0,00	0,00	0,00
3311	Einzahlungen aus der Veräußerung von immateriellem Vermögen					
3312	Einzahlungen aus der Veräußerung von Grundstücken und Grundstückeinrichtungen					
3313	Einzahlungen aus der Veräußerung von Gebäuden und Bauten					
3314	Einzahlungen aus der Veräußerung von technischen Anlagen, Fahrzeuge und Maschinen					
3315	Einzahlungen aus der Veräußerung von Amts-, Betriebs- und Geschäftsausstattung					
3316	Einzahlungen aus der Veräußerung von Kulturgütern					
3317	Einzahlungen aus der Veräußerung von Beteiligungen					
332	Einzahlungen aus der Rückzahlung von Darlehen sowie gewährten Vorschüssen	2.400,00	2.400,00	2.400,00	2.000,00	2.000,00
3321	Einzahlungen aus Darlehen an Träger des öffentlichen Rechts					
3322	Einzahlungen aus Darlehen an Beteiligungen					
3323	Einzahlungen aus Darlehen an Unternehmen und Haushalte					
3325	Einzahlungen aus Vorschüssen und Anzahlungen	2.400,00	2.400,00	2.400,00	2.000,00	2.000,00
333	Einzahlungen aus Kapitaltransfers	236.800,00	50.000,00	50.000,00	50.000,00	50.000,00
3331	Kapitaltransferzahlungen von Trägern des öffentlichen Rechts	149.800,00				
3332	Kapitaltransferzahlungen von Beteiligungen					
3333	Kapitaltransferzahlungen von Unternehmen					
3334	Kapitaltransferzahlungen von Haushalten und Organisationen ohne Erwerbscharakter	87.000,00	50.000,00	50.000,00	50.000,00	50.000,00
3335	Kapitaltransferzahlungen vom Ausland					
33	Summe Einzahlungen investive Gebarung	239.200,00	52.400,00	52.400,00	52.000,00	52.000,00
341	Auszahlungen aus der Investitionstätigkeit	661.500,00	181.100,00	183.400,00	70.200,00	62.400,00

MVAG	Mittelverwendungs- und aufbringungsgruppen (1. und 2. Ebene)	VA 2021	Plan 2022	Plan 2023	Plan 2024	Plan 2025
3411	Auszahlungen für den Erwerb von immateriellem Vermögen					
3412	Auszahlungen für den Erwerb von Grundstücken und Grundstückseinrichtungen	354.600,00	54.000,00	54.000,00	24.000,00	24.000,00
3413	Auszahlungen für den Erwerb von Gebäuden und Bauten	150.000,00	89.500,00	89.500,00		
3414	Auszahlungen für den Erwerb von technischen Anlagen, Fahrzeuge und Maschinen	137.900,00	17.400,00	18.500,00	24.700,00	24.900,00
3415	Auszahlungen für den Erwerb von Amts-, Betriebs- und Geschäftsausstattung	19.000,00	20.200,00	21.400,00	21.500,00	13.500,00
3416	Auszahlungen für den Erwerb von Kulturgütern					
3417	Auszahlungen für den Erwerb von Beteiligungen					
342	Auszahlungen von gewährten Darlehen sowie gewährten Vorschüssen	0,00	0,00	0,00	0,00	0,00
3421	Auszahlung von Darlehen an Träger des öffentlichen Rechts					
3422	Auszahlung von Darlehen an Beteiligungen					
3423	Auszahlung von Darlehen an Unternehmen und Haushalte					
3425	Auszahlungen von Vorschüssen und Anzahlungen					
343	Auszahlungen aus Kapitaltransfers	81.000,00	0,00	0,00	0,00	0,00
3431	Kapitaltransferzahlungen an Träger des öffentlichen Rechts	81.000,00				
3432	Kapitaltransferzahlungen an Beteiligungen					
3433	Kapitaltransferzahlungen an Unternehmen (Finanzunternehmen)					
3434	Kapitaltransferzahlungen an Haushalte und Organisationen ohne Erwerbscharakter					
3435	Kapitaltransferzahlungen an das Ausland					
34	Summe Auszahlungen investive Gebarung	742.500,00	181.100,00	183.400,00	70.200,00	62.400,00
SA2	Saldo (2) Geldfluss aus der Investiven Gebarung (33 – 34)	-503.300,00	-128.700,00	-131.000,00	-18.200,00	-10.400,00
SA3	Saldo (3) Nettofinanzierungssaldo (Saldo 1 + Saldo 2)	442.100,00	698.200,00	594.800,00	704.800,00	727.200,00
351	Einzahlungen aus der Aufnahme von Finanzschulden	0,00	0,00	0,00	0,00	0,00
3511	Einzahlungen aus empfangenen Darlehen von öffentlichen Körperschaften und Rechtsträgern					
3512	Einzahlungen aus empfangenen Darlehen von Beteiligungen					
3513	Einzahlungen aus empfangenen Darlehen von Unternehmen und privaten Haushalten					
3514	Einzahlungen aus Finanzschulden (Finanzunternehmen)					
353	Einzahlungen infolge eines Kapitaltausch bei derivativen Finanzinstrumenten mit Grundgeschäft	0,00	0,00	0,00	0,00	0,00
3530	Einzahlungen infolge eines Kapitaltausch bei derivativen Finanzinstrumenten mit Grundgeschäft					
355	Einzahlungen aus dem Abgang von Finanzinstrumenten	0,00	0,00	0,00	0,00	0,00
3550	Einzahlungen aus dem Abgang von Finanzinstrumenten					
35	Summe Einzahlungen aus der Finanzierungstätigkeit	0,00	0,00	0,00	0,00	0,00

MVAG	Mittelverwendungs- und aufbringungsgruppen (1. und 2. Ebene)	VA 2021	Plan 2022	Plan 2023	Plan 2024	Plan 2025
361	Auszahlungen aus der Tilgung von Finanzschulden	442.100,00	445.900,00	482.200,00	342.000,00	156.100,00
3611	Auszahlungen aus empfangenen Darlehen von öffentlichen Körperschaften und Rechtsträgern	187.800,00	190.900,00	194.600,00	197.800,00	3.600,00
3612	Auszahlungen aus empfangenen Darlehen von Beteiligungen					
3613	Auszahlungen aus empfangenen Darlehen von Unternehmen und privaten Haushalten					
3614	Auszahlungen aus Finanzschulden	254.300,00	255.000,00	287.600,00	144.200,00	152.500,00
3615	Auszahlung aus der Rückzahlung von Leasingverbindlichkeiten					
363	Auszahlungen infolge eines Kapitaltausch bei derivativen Finanzinstrumenten mit Grundgeschäft	0,00	0,00	0,00	0,00	0,00
3630	Auszahlungen infolge eines Kapitaltausch bei derivativen Finanzinstrumenten mit Grundgeschäft					
365	Auszahlungen für den Erwerb von Finanzinstrumenten	0,00	0,00	0,00	0,00	0,00
3650	Auszahlungen für den Erwerb von Finanzinstrumenten					
36	Summe Auszahlungen aus der Finanzierungstätigkeit	442.100,00	445.900,00	482.200,00	342.000,00	156.100,00
SA4	Saldo (4) Geldfluss aus der Finanzierungstätigkeit (35 – 36)	-442.100,00	-445.900,00	-482.200,00	-342.000,00	-156.100,00
SA5	Saldo (5) Geldfluss aus der voranschlagswirksamen Gebarung (Saldo 3 + Saldo 4)	0,00	252.300,00	112.600,00	362.800,00	571.100,00

Haushaltspotential (aufbauend auf der Ergebnisrechnung)

MVAG	Mittelverwendungs- und -aufbringungsgruppen	Mittelaufbringung	Mittelverwendung	Saldo
211	Erträge aus der operativen Verwaltungstätigkeit	5.016.300,00		
212	Erträge aus Transfers	512.900,00		
213	Finanzerträge			
Summe Erträge (SU 21)		5.529.200,00		
2117	Nicht finanzierungswirksame operative Erträge (Auflösung von Rückstellungen und Aktivierte Eigenleistungen)	-4.800,00		
2127	Nicht finanzierungswirksamer Transferertrag (Auflösung von Investitionszuschüssen)			
2136	Sonstige nicht finanzierungswirksame Finanzerträge (Auflösung von RS Bewertung von Beteiligungen und aktiven Finanzinstrumenten)			
Nicht finanzwirksame Erträge		-4.800,00		
Finanzwirksame Erträge		5.524.400,00		
221	Personalaufwand		1.093.600,00	
222	Sachaufwand (ohne Transferaufwand)		4.241.600,00	
223	Transferaufwand (laufende Transfers und Kapitaltransfers)		1.376.600,00	
224	Finanzaufwand		69.800,00	
Summe Aufwendungen (SU 22)			6.781.600,00	
2214	Nicht finanzierungswirksamer Personalaufwand (Dotierung RS für Abfertigungen, Jubiläum u. nicht konsumierte Urlaube)		-17.800,00	
2226	Nicht finanzierungswirksamer Sachaufwand (inkl. Abschreibungen, Dotierung von RS Prozess, ausstehende Rechnungen)		-2.103.800,00	
2237	Nicht finanzierungswirksamer Transferaufwand (Dotierungen von RS f. Pensionen)			
2245	Nicht finanzierungswirksamer Finanzaufwand (Wertberichtigungen zu Finanzinstrumenten, Aufwendungen aus der Bewertung von Beteiligungen)			
Nicht finanzwirksame Aufwendungen			-2.121.600,00	
Finanzwirksame Aufwendungen			4.660.000,00	
Finanzwirksames Ergebnis		5.524.400,00	4.660.000,00	864.400,00

MVAG	Mittelverwendungs- und -aufbringungsgruppen	Mittelaufbringung	Mittelverwendung	Saldo
332	Einzahlungen aus der Rückzahlung von Darlehen sowie gewährten Vorschüssen (ohne 3325 mit Projektcode - Anzahlungen)	2.400,00		
1141	Vorräte (+ Veränderung)			
1142	Gegebene Anzahlungen auf Vorräte (+ Veränderung) wiederkehrende Einzahlungen der Kontengruppe 00-07, die keinem Projekt zugeordnet sind			
2301	Entnahmen von Haushaltsrücklagen (Kontengruppe 893)			
Jährliche wiederkehrende Einzahlungen		2.400,00		
36	Auszahlungen aus der Finanzierungstätigkeit		442.100,00	
2401	Zuweisung an Haushaltsrücklagen (Kontengruppe 793)			
342	Auszahlungen von gewährten Darlehen sowie gewährten Vorschüssen (ohne 3425 mit Projektcode - Anzahlungen)			
1141	Vorräte (- Veränderung)			
1142	Gegebene Anzahlungen auf Vorräte (- Veränderung) wiederkehrende Klein-Investitionen der Kontengruppe 00-07, die keinem Projekt zugeordnet sind		96.400,00	
Jährliche wiederkehrende Auszahlungen			538.500,00	
Kontengruppe 871, KT der Ergebnisrechnung, mit Projektcode (BZ)		-160.000,00		
Summe Kapitaltransfers der Ergebnisrechnung		-160.000,00		
Jährliches Haushaltspotential		5.366.800,00	5.198.500,00	168.300,00
Jährliches Haushaltspotential		168.300,00		
kumuliertes Haushaltspotential zum 31.12.2020 (Vorjahr)				
Verfügbares Haushaltspotential		168.300,00		
<i>davon (dient ausschließlich der Information) Kontengruppe 871, KT der Ergebnisrechnung, ohne Projektcode (sind BZ zum Haushaltsausgleich)</i>				
2401	Zuweisung an Haushaltsrücklagen (Kontengruppe 794)			
2401	Zuweisung an Haushaltsrücklagen (Kontengruppe 795)			
Jährliche Aufwände für Rücklagen			0,00	
2301	Entnahmen von Haushaltsrücklagen (Kontengruppe 894)	15.400,00		
2301	Entnahmen von Haushaltsrücklagen (Kontengruppe 895)			
Jährliche RL-Erträge f. Investitionen (finanzw.)		15.400,00		
Endbestand kumuliertes Haushaltspotential		183.700,00	0,00	183.700,00

Nachweis der Investitionstätigkeit

Vorhaben	Vorhabensbezeichnung	RA 2019	VA Vorjahre	VA 2021	Plan 2022	Plan 2023	Plan 2024	Plan 2025	Plan Gesamt
Konto	Bezeichnung								
1000001	Gemeindestraßenbau-Wegeerhaltung (2000 bis 2099)								
	Auszahlungen - Investitionen - Mittelverwendung		132.000,00	80.000,00	0,00	0,00	0,00	0,00	212.000,00
	Anschaffungs- oder Herstellungskosten		132.000,00	80.000,00	0,00	0,00	0,00	0,00	212.000,00
	5/612000-002000 Errichtungskosten Radweg		30.000,00						30.000,00
	5/612000-020000 Errichtungskosten Gemeindestraßen		102.000,00	80.000,00					182.000,00
	Einzahlungen - Finanzierung - Mittelherkunft		282.000,00	80.000,00	0,00	0,00	0,00	0,00	362.000,00
	Mittel aus Geldfluss aus der operativen Gebarung		92.000,00	0,00	0,00	0,00	0,00	0,00	92.000,00
	6/612000+829910 Zuweisung von Operativen Gebarung Straßenbau		92.000,00						92.000,00
	Bedarfszuweisungen/KTZ		190.000,00	80.000,00	0,00	0,00	0,00	0,00	270.000,00
	6/612000+871000 Bedarfszuweisungen Straßen- u. Brückenbau		190.000,00	80.000,00					270.000,00
	Haushaltsrücklagen/Zahlungsmittelreserven		0,00	0,00	0,00	0,00	0,00	0,00	0,00
	Sonstige Kapitaltransfers und Subventionen		0,00	0,00	0,00	0,00	0,00	0,00	0,00
	Darlehen		0,00	0,00	0,00	0,00	0,00	0,00	0,00
	Finanzierungsleasing		0,00	0,00	0,00	0,00	0,00	0,00	0,00
	Veräußerung langfristiges Vermögen und sonstiges		0,00	0,00	0,00	0,00	0,00	0,00	0,00
	Finanzierungsergebnis 1000001		150.000,00	0,00	0,00	0,00	0,00	0,00	150.000,00
			<i>inklusive Vorjahre</i>		150.000,00	150.000,00	150.000,00	150.000,00	

Vorhaben	Vorhabensbezeichnung	RA 2019	VA Vorjahre	VA 2021	Plan 2022	Plan 2023	Plan 2024	Plan 2025	Plan Gesamt
Konto	Bezeichnung								
1000002	Wasserversorgungsanlage Alland (2000 bis 2099)								
	Auszahlungen - Investitionen - Mittelverwendung		134.000,00	95.100,00	20.000,00	20.000,00	20.000,00	20.000,00	309.100,00
	Anschaffungs- oder Herstellungskosten		134.000,00	95.100,00	20.000,00	20.000,00	20.000,00	20.000,00	309.100,00
	5/850000-004000 Leitungssanierung WVA Alland		90.000,00						90.000,00
	5/850000-050000 Errichtungskosten WVA		44.000,00	95.100,00	20.000,00	20.000,00	20.000,00	20.000,00	219.100,00
	Einzahlungen - Finanzierung - Mittelherkunft		134.000,00	130.100,00	45.000,00	45.000,00	45.000,00	45.000,00	444.100,00
	Mittel aus Geldfluss aus der operativen Gebarung		134.000,00	95.100,00	20.000,00	20.000,00	20.000,00	20.000,00	309.100,00
	6/850000+829910 Zuweisung von Operativen Gebarung		134.000,00	95.100,00	20.000,00	20.000,00	20.000,00	20.000,00	309.100,00
	Bedarfszuweisungen/KTZ		0,00	0,00	0,00	0,00	0,00	0,00	0,00
	Haushaltsrücklagen/Zahlungsmittelreserven		0,00	0,00	0,00	0,00	0,00	0,00	0,00
	Sonstige Kapitaltransfers und Subventionen		0,00	35.000,00	25.000,00	25.000,00	25.000,00	25.000,00	135.000,00
	2/850000+307000 Wasseranschlussgebühren neu			35.000,00	25.000,00	25.000,00	25.000,00	25.000,00	135.000,00
	Darlehen		0,00	0,00	0,00	0,00	0,00	0,00	0,00
	Finanzierungsleasing		0,00	0,00	0,00	0,00	0,00	0,00	0,00
	Veräußerung langfristiges Vermögen und sonstiges		0,00	0,00	0,00	0,00	0,00	0,00	0,00
Finanzierungsergebnis 1000002			0,00	35.000,00	25.000,00	25.000,00	25.000,00	25.000,00	135.000,00
				<i>inklusive Vorjahre</i>	60.000,00	85.000,00	110.000,00	135.000,00	

Vorhaben	Vorhabensbezeichnung	RA 2019	VA Vorjahre	VA 2021	Plan 2022	Plan 2023	Plan 2024	Plan 2025	Plan Gesamt
Konto	Bezeichnung								
1000003	Kanalbau Alland (2000 bis 2099)								
	Auszahlungen - Investitionen - Mittelverwendung		30.000,00	38.000,00	30.000,00	30.000,00	0,00	0,00	128.000,00
	Anschaffungs- oder Herstellungskosten		30.000,00	38.000,00	30.000,00	30.000,00	0,00	0,00	128.000,00
5/851000-050000	Errichtungskosten Kanal		30.000,00	38.000,00	30.000,00	30.000,00			128.000,00
	Einzahlungen - Finanzierung - Mittelherkunft		30.000,00	0,00	30.000,00	30.000,00	30.000,00	30.000,00	150.000,00
	Mittel aus Geldfluss aus der operativen Gebarung		30.000,00	0,00	30.000,00	30.000,00	30.000,00	30.000,00	150.000,00
6/851000+829910	Zuweisung von der Operativen Gebarung ABA Alland		30.000,00		30.000,00	30.000,00	30.000,00	30.000,00	150.000,00
	Bedarfszuweisungen/KTZ		0,00	0,00	0,00	0,00	0,00	0,00	0,00
	Haushaltsrücklagen/Zahlungsmittelreserven		0,00	0,00	0,00	0,00	0,00	0,00	0,00
	Sonstige Kapitaltransfers und Subventionen		0,00	0,00	0,00	0,00	0,00	0,00	0,00
	Darlehen		0,00	0,00	0,00	0,00	0,00	0,00	0,00
	Finanzierungsleasing		0,00	0,00	0,00	0,00	0,00	0,00	0,00
	Veräußerung langfristiges Vermögen und sonstiges		0,00	0,00	0,00	0,00	0,00	0,00	0,00
Finanzierungsergebnis 1000003			0,00	-38.000,00	0,00	0,00	30.000,00	30.000,00	22.000,00
			<i>inklusive Vorjahre</i>		-38.000,00	-38.000,00	-8.000,00	22.000,00	

Vorhaben	Vorhabensbezeichnung	RA 2019	VA Vorjahre	VA 2021	Plan 2022	Plan 2023	Plan 2024	Plan 2025	Plan Gesamt
Konto	Bezeichnung								
1000023	Güterwegesanierung (1900 bis 2099)								
	Auszahlungen - Investitionen - Mittelverwendung		90.000,00	0,00	0,00	0,00	0,00	0,00	90.000,00
	Anschaffungs- oder Herstellungskosten		90.000,00	0,00	0,00	0,00	0,00	0,00	90.000,00
	5/710000-002000 Sanierung Güterwege		90.000,00						90.000,00
	Einzahlungen - Finanzierung - Mittelherkunft		98.100,00	0,00	0,00	0,00	0,00	0,00	98.100,00
	Mittel aus Geldfluss aus der operativen Gebarung		90.000,00	0,00	0,00	0,00	0,00	0,00	90.000,00
	6/710000+829910 Zuweisung von operativen Gebarung		90.000,00						90.000,00
	Bedarfszuweisungen/KTZ		5.600,00	0,00	0,00	0,00	0,00	0,00	5.600,00
	6/710000+871100 Bedarfzuweisung Güterwegerhaltung		5.600,00						5.600,00
	Haushaltsrücklagen/Zahlungsmittelreserven		0,00	0,00	0,00	0,00	0,00	0,00	0,00
	Sonstige Kapitaltransfers und Subventionen		2.500,00	0,00	0,00	0,00	0,00	0,00	2.500,00
	6/710000+861000 Förderung Güterwege		2.500,00						2.500,00
	Darlehen		0,00	0,00	0,00	0,00	0,00	0,00	0,00
	Finanzierungsleasing		0,00	0,00	0,00	0,00	0,00	0,00	0,00
	Veräußerung langfristiges Vermögen und sonstiges		0,00	0,00	0,00	0,00	0,00	0,00	0,00
Finanzierungsergebnis 1000023			8.100,00	0,00	0,00	0,00	0,00	0,00	8.100,00
				<i>inklusive Vorjahre</i>	8.100,00	8.100,00	8.100,00	8.100,00	

Vorhaben	Vorhabensbezeichnung	RA 2019	VA Vorjahre	VA 2021	Plan 2022	Plan 2023	Plan 2024	Plan 2025	Plan Gesamt
Konto	Bezeichnung								
1000025	Ankauf Fahrzeug FF-Maria Raisenmarkt (2014 bis 2021)								
	Auszahlungen - Investitionen - Mittelverwendung		0,00	81.000,00	0,00	0,00	0,00	0,00	81.000,00
	Anschaffungs- oder Herstellungskosten		0,00	81.000,00	0,00	0,00	0,00	0,00	81.000,00
5/163010-774000	Ankaufskosten MTF-FF-Maria Raisenmarkt			81.000,00					81.000,00
	Einzahlungen - Finanzierung - Mittelherkunft		46.000,00	81.000,00	0,00	0,00	0,00	0,00	127.000,00
	Mittel aus Geldfluss aus der operativen Gebarung		0,00	34.900,00	0,00	0,00	0,00	0,00	34.900,00
6/163010+829910	Zuweisungen von operativen Gebarung			34.900,00					34.900,00
	Bedarfszuweisungen/KTZ		0,00	0,00	0,00	0,00	0,00	0,00	0,00
	Haushaltsrücklagen/Zahlungsmittelreserven		15.400,00	15.400,00	0,00	0,00	0,00	0,00	30.800,00
6/163010+894000	Entnahmen von zweckgebundenen Haushaltsrücklagen		15.400,00	15.400,00					30.800,00
	Sonstige Kapitaltransfers und Subventionen		30.600,00	30.700,00	0,00	0,00	0,00	0,00	61.300,00
6/163010+861000	Förderung Land NÖ f. Ankauf MTF FF-Raisenmarkt		15.300,00	10.700,00					26.000,00
6/163010+863000	Kostenanteil FF-Maria Raisenmarkt f. Ankauf MTF		15.300,00	20.000,00					35.300,00
	Darlehen		0,00	0,00	0,00	0,00	0,00	0,00	0,00
	Finanzierungsleasing		0,00	0,00	0,00	0,00	0,00	0,00	0,00
	Veräußerung langfristiges Vermögen und sonstiges		0,00	0,00	0,00	0,00	0,00	0,00	0,00
Finanzierungsergebnis 1000025			46.000,00	0,00	0,00	0,00	0,00	0,00	46.000,00
				<i>inklusive Vorjahre</i>	46.000,00	46.000,00	46.000,00	46.000,00	

Vorhaben	Vorhabensbezeichnung	RA 2019	VA Vorjahre	VA 2021	Plan 2022	Plan 2023	Plan 2024	Plan 2025	Plan Gesamt
Konto	Bezeichnung								
1000029	Straßenbeleuchtung Alland (ab 2014)								
	Auszahlungen - Investitionen - Mittelverwendung		109.400,00	150.000,00	89.500,00	89.500,00	0,00	0,00	438.400,00
	Anschaffungs- oder Herstellungskosten		109.400,00	150.000,00	89.500,00	89.500,00	0,00	0,00	438.400,00
5/816000-010000	Errichtungskosten Straßenbeleuchtun		109.400,00	150.000,00	89.500,00	89.500,00			438.400,00
	Einzahlungen - Finanzierung - Mittelherkunft		0,00	150.000,00	0,00	0,00	0,00	0,00	150.000,00
	Mittel aus Geldfluss aus der operativen Gebarung		0,00	70.000,00	0,00	0,00	0,00	0,00	70.000,00
6/816000+829920	Zuweisung aus der Operativen Gebarung			70.000,00					70.000,00
	Bedarfszuweisungen/KTZ		0,00	80.000,00	0,00	0,00	0,00	0,00	80.000,00
6/816000+871000	Kapitaltransfers aus Gemeinde- Bedarfszuweisungsmittel			80.000,00					80.000,00
	Haushaltsrücklagen/Zahlungsmittelreserven		0,00	0,00	0,00	0,00	0,00	0,00	0,00
	Sonstige Kapitaltransfers und Subventionen		0,00	0,00	0,00	0,00	0,00	0,00	0,00
	Darlehen		0,00	0,00	0,00	0,00	0,00	0,00	0,00
	Finanzierungsleasing		0,00	0,00	0,00	0,00	0,00	0,00	0,00
	Veräußerung langfristiges Vermögen und sonstiges		0,00	0,00	0,00	0,00	0,00	0,00	0,00
Finanzierungsergebnis 1000029			-109.400,00	0,00	-89.500,00	-89.500,00	0,00	0,00	-288.400,00
				<i>inklusive Vorjahre</i>	-198.900,00	-288.400,00	-288.400,00	-288.400,00	

Vorhaben	Vorhabensbezeichnung	RA 2019	VA Vorjahre	VA 2021	Plan 2022	Plan 2023	Plan 2024	Plan 2025	Plan Gesamt
Konto	Bezeichnung								
1000036	Ankauf eines Klärwart-Kfz								
	Auszahlungen - Investitionen - Mittelverwendung		14.500,00	0,00	0,00	0,00	0,00	0,00	14.500,00
	Anschaffungs- oder Herstellungskosten		14.500,00	0,00	0,00	0,00	0,00	0,00	14.500,00
	5/851017-040000 Ankauf eines Klärwart - KFZ neu		14.500,00						14.500,00
	Einzahlungen - Finanzierung - Mittelherkunft		0,00	0,00	0,00	0,00	0,00	0,00	0,00
	Mittel aus Geldfluss aus der operativen Gebarung		0,00	0,00	0,00	0,00	0,00	0,00	0,00
	Bedarfszuweisungen/KTZ		0,00	0,00	0,00	0,00	0,00	0,00	0,00
	Haushaltsrücklagen/Zahlungsmittelreserven		0,00	0,00	0,00	0,00	0,00	0,00	0,00
	Sonstige Kapitaltransfers und Subventionen		0,00	0,00	0,00	0,00	0,00	0,00	0,00
	Darlehen		0,00	0,00	0,00	0,00	0,00	0,00	0,00
	Finanzierungsleasing		0,00	0,00	0,00	0,00	0,00	0,00	0,00
	Veräußerung langfristiges Vermögen und sonstiges		0,00	0,00	0,00	0,00	0,00	0,00	0,00
Finanzierungsergebnis 1000036			-14.500,00	0,00	0,00	0,00	0,00	0,00	-14.500,00
				<i>inklusive Vorjahre</i>	-14.500,00	-14.500,00	-14.500,00	-14.500,00	

Vorhaben	Vorhabensbezeichnung	RA 2019	VA Vorjahre	VA 2021	Plan 2022	Plan 2023	Plan 2024	Plan 2025	Plan Gesamt
Konto	Bezeichnung								
1000041	Erstellung Leitungskataster ABA Alland (2019 bis 2021)								
Auszahlungen - Investitionen - Mittelverwendung			169.000,00	65.000,00	0,00	0,00	0,00	0,00	234.000,00
Anschaffungs- oder Herstellungskosten			169.000,00	65.000,00	0,00	0,00	0,00	0,00	234.000,00
5/851001-004000	Leitungskataster ABA Alland		169.000,00	65.000,00					234.000,00
Einzahlungen - Finanzierung - Mittelherkunft			249.000,00	103.000,00	0,00	0,00	0,00	0,00	352.000,00
Mittel aus Geldfluss aus der operativen Gebarung			151.000,00	0,00	0,00	0,00	0,00	0,00	151.000,00
6/851001+829910	Zuweisungen von Operativen Gebarung ABA Leitungskataster		151.000,00						151.000,00
Bedarfszuweisungen/KTZ			0,00	0,00	0,00	0,00	0,00	0,00	0,00
Haushaltsrücklagen/Zahlungsmittelreserven			0,00	0,00	0,00	0,00	0,00	0,00	0,00
Sonstige Kapitaltransfers und Subventionen			98.000,00	103.000,00	0,00	0,00	0,00	0,00	201.000,00
6/851000+861010	Förderung NÖ Landesregierung ABA Leitungskataster		98.000,00	24.000,00					122.000,00
6/851050+300000	Umweltförderung Bund f. ABA Leitungskataster			79.000,00					79.000,00
Darlehen			0,00	0,00	0,00	0,00	0,00	0,00	0,00
Finanzierungsleasing			0,00	0,00	0,00	0,00	0,00	0,00	0,00
Veräußerung langfristiges Vermögen und sonstiges			0,00	0,00	0,00	0,00	0,00	0,00	0,00
Finanzierungsergebnis 1000041			80.000,00	38.000,00	0,00	0,00	0,00	0,00	118.000,00
				<i>inklusive Vorjahre</i>	118.000,00	118.000,00	118.000,00	118.000,00	

Vorhaben	Vorhabensbezeichnung	RA 2019	VA Vorjahre	VA 2021	Plan 2022	Plan 2023	Plan 2024	Plan 2025	Plan Gesamt
Konto	Bezeichnung								
1000043	Erstellung Leitungskataster WVA Alland (2019 bis 2021)								
	Auszahlungen - Investitionen - Mittelverwendung		79.000,00	115.000,00	0,00	0,00	0,00	0,00	194.000,00
	Anschaffungs- oder Herstellungskosten		79.000,00	115.000,00	0,00	0,00	0,00	0,00	194.000,00
5/850100-004000	Leitungskataster WVA Alland		79.000,00	115.000,00					194.000,00
	Einzahlungen - Finanzierung - Mittelherkunft		155.000,00	115.000,00	0,00	0,00	0,00	0,00	270.000,00
	Mittel aus Geldfluss aus der operativen Gebarung		14.000,00	37.500,00	0,00	0,00	0,00	0,00	51.500,00
6/850100+829910	Zuweisung von Operativen Gebarung WVA Leitungskataster		14.000,00	37.500,00					51.500,00
	Bedarfszuweisungen/KTZ		0,00	0,00	0,00	0,00	0,00	0,00	0,00
	Haushaltsrücklagen/Zahlungsmittelreserven		0,00	0,00	0,00	0,00	0,00	0,00	0,00
	Sonstige Kapitaltransfers und Subventionen		61.000,00	77.500,00	0,00	0,00	0,00	0,00	138.500,00
6/850100+300000	Umweltförderung Bund für Leitungskataster WVA			62.000,00					62.000,00
6/850100+861000	Förderung NÖ Landesregierung f. Leitungskataster WVA		61.000,00	15.500,00					76.500,00
	Darlehen		80.000,00	0,00	0,00	0,00	0,00	0,00	80.000,00
11054/20035	WVA Erstellung Leitungskataster		80.000,00						80.000,00
	Finanzierungsleasing		0,00	0,00	0,00	0,00	0,00	0,00	0,00
	Veräußerung langfristiges Vermögen und sonstiges		0,00	0,00	0,00	0,00	0,00	0,00	0,00
Finanzierungsergebnis 1000043			76.000,00	0,00	0,00	0,00	0,00	0,00	76.000,00
				<i>inklusive Vorjahre</i>	76.000,00	76.000,00	76.000,00	76.000,00	

Vorhaben	Vorhabensbezeichnung	RA 2019	VA Vorjahre	VA 2021	Plan 2022	Plan 2023	Plan 2024	Plan 2025	Plan Gesamt
Konto	Bezeichnung								
1000044	Erstellung eines Trinkwasserplans WVA Alland (2021 bis 2021)								
	Auszahlungen - Investitionen - Mittelverwendung		0,00	22.000,00	0,00	0,00	0,00	0,00	22.000,00
	Anschaffungs- oder Herstellungskosten		0,00	22.000,00	0,00	0,00	0,00	0,00	22.000,00
5/850110-004200	Erstellung eines Trinkwasserplans WVA Alland			22.000,00					22.000,00
	Einzahlungen - Finanzierung - Mittelherkunft		0,00	22.000,00	0,00	0,00	0,00	0,00	22.000,00
	Mittel aus Geldfluss aus der operativen Gebarung		0,00	13.200,00	0,00	0,00	0,00	0,00	13.200,00
6/850110+829910	Zuweisung von Operativen Gebarung WVA Trinkwasserplan			13.200,00					13.200,00
	Bedarfszuweisungen/KTZ		0,00	8.800,00	0,00	0,00	0,00	0,00	8.800,00
6/850110+301000	Förderung Land NÖ, Trinkwasserplan			8.800,00					8.800,00
	Haushaltsrücklagen/Zahlungsmittelreserven		0,00	0,00	0,00	0,00	0,00	0,00	0,00
	Sonstige Kapitaltransfers und Subventionen		0,00	0,00	0,00	0,00	0,00	0,00	0,00
	Darlehen		0,00	0,00	0,00	0,00	0,00	0,00	0,00
	Finanzierungsleasing		0,00	0,00	0,00	0,00	0,00	0,00	0,00
	Veräußerung langfristiges Vermögen und sonstiges		0,00	0,00	0,00	0,00	0,00	0,00	0,00
Finanzierungsergebnis 1000044			0,00	0,00	0,00	0,00	0,00	0,00	0,00
				<i>inklusive Vorjahre</i>	0,00	0,00	0,00	0,00	

Vorhaben	Vorhabensbezeichnung	RA 2019	VA Vorjahre	VA 2021	Plan 2022	Plan 2023	Plan 2024	Plan 2025	Plan Gesamt
Konto	Bezeichnung								
1000052	Neubau Heizungsanlage Amtshaus (2020 bis 2021)								
	Auszahlungen - Investitionen - Mittelverwendung		26.000,00	0,00	0,00	0,00	0,00	0,00	26.000,00
	Anschaffungs- oder Herstellungskosten		26.000,00	0,00	0,00	0,00	0,00	0,00	26.000,00
5/029000-010000	Neubau Heizungsanlage Amtshaus		26.000,00						26.000,00
	Einzahlungen - Finanzierung - Mittelherkunft		0,00	0,00	0,00	0,00	0,00	0,00	0,00
	Mittel aus Geldfluss aus der operativen Gebarung		0,00	0,00	0,00	0,00	0,00	0,00	0,00
	Bedarfszuweisungen/KTZ		0,00	0,00	0,00	0,00	0,00	0,00	0,00
	Haushaltsrücklagen/Zahlungsmittelreserven		0,00	0,00	0,00	0,00	0,00	0,00	0,00
	Sonstige Kapitaltransfers und Subventionen		0,00	0,00	0,00	0,00	0,00	0,00	0,00
	Darlehen		0,00	0,00	0,00	0,00	0,00	0,00	0,00
	Finanzierungsleasing		0,00	0,00	0,00	0,00	0,00	0,00	0,00
	Veräußerung langfristiges Vermögen und sonstiges		0,00	0,00	0,00	0,00	0,00	0,00	0,00
Finanzierungsergebnis 1000052			-26.000,00	0,00	0,00	0,00	0,00	0,00	-26.000,00
			<i>inklusive Vorjahre</i>	-26.000,00	-26.000,00	-26.000,00	-26.000,00		

Vorhaben	Vorhabensbezeichnung	RA 2019	VA Vorjahre	VA 2021	Plan 2022	Plan 2023	Plan 2024	Plan 2025	Plan Gesamt
Konto	Bezeichnung								
2001000	Ankauf div. Vermögen lfd. (ab 2020)								
	Auszahlungen - Investitionen - Mittelverwendung		93.300,00	38.900,00	41.600,00	43.900,00	50.200,00	42.400,00	310.300,00
	Anschaffungs- oder Herstellungskosten		93.300,00	38.900,00	41.600,00	43.900,00	50.200,00	42.400,00	310.300,00
	1/023000-042000 Amtsausstattung Meldeamt		3.600,00	3.600,00	3.600,00	3.600,00	3.600,00	3.600,00	21.600,00
	1/029000-020000 Ankauf von Maschinen		28.500,00	10.000,00	11.000,00	12.000,00	18.000,00	18.000,00	97.500,00
	1/029000-042000 Amtsausstattung		15.000,00	7.000,00	8.000,00	9.000,00	9.000,00	1.000,00	49.000,00
	1/211000-042000 Schulmöbel, Lehrmittel		14.000,00	6.200,00	6.300,00	6.300,00	6.300,00	6.300,00	45.400,00
	1/211000-042010 Computer, Server und Netzwerk VS		18.500,00						18.500,00
	1/240000-042100 Anschaffungen f. Sachaufwand		4.000,00	2.200,00	2.300,00	2.500,00	2.600,00	2.600,00	16.200,00
	1/612000-020000 Ankauf von Maschinen		500,00						500,00
	1/640000-050000 Ankauf von Verkehrszeichen		4.000,00	4.000,00	4.000,00	4.000,00	4.000,00	4.000,00	24.000,00
	1/820000-020000 Ankauf von Maschinen		3.200,00	3.900,00	4.400,00	4.500,00	4.700,00	4.900,00	25.600,00
	1/900000-020000 Ankauf von Maschinen, EDV Aufwand		2.000,00	2.000,00	2.000,00	2.000,00	2.000,00	2.000,00	12.000,00
	Einzahlungen - Finanzierung - Mittelherkunft		0,00	0,00	0,00	0,00	0,00	0,00	0,00
	Mittel aus Geldfluss aus der operativen Gebarung		0,00	0,00	0,00	0,00	0,00	0,00	0,00
	Bedarfszuweisungen/KTZ		0,00	0,00	0,00	0,00	0,00	0,00	0,00
	Haushaltsrücklagen/Zahlungsmittelreserven		0,00	0,00	0,00	0,00	0,00	0,00	0,00
	Sonstige Kapitaltransfers und Subventionen		0,00	0,00	0,00	0,00	0,00	0,00	0,00
	Darlehen		0,00	0,00	0,00	0,00	0,00	0,00	0,00
	Finanzierungsleasing		0,00	0,00	0,00	0,00	0,00	0,00	0,00
	Veräußerung langfristiges Vermögen und sonstiges		0,00	0,00	0,00	0,00	0,00	0,00	0,00
Finanzierungsergebnis 2001000			-93.300,00	-38.900,00	-41.600,00	-43.900,00	-50.200,00	-42.400,00	-310.300,00
				<i>inklusive Vorjahre</i>	-173.800,00	-217.700,00	-267.900,00	-310.300,00	

Salden Finanzierungsergebnisse		VA Vorjahre	VA 2021	Plan 2022	Plan 2023	Plan 2024	Plan 2025	Plan Gesamt
1000001	Gemeindestraßenbau-Wegeerhaltung (2000 bis 2099)	150.000,00	0,00	0,00	0,00	0,00	0,00	150.000,00
			<i>inklusive Vorjahre</i>	150.000,00	150.000,00	150.000,00	150.000,00	
1000002	Wasserversorgungsanlage Alland (2000 bis 2099)	0,00	35.000,00	25.000,00	25.000,00	25.000,00	25.000,00	135.000,00
			<i>inklusive Vorjahre</i>	60.000,00	85.000,00	110.000,00	135.000,00	
1000003	Kanalbau Alland (2000 bis 2099)	0,00	-38.000,00	0,00	0,00	30.000,00	30.000,00	22.000,00
			<i>inklusive Vorjahre</i>	-38.000,00	-38.000,00	-8.000,00	22.000,00	
1000023	Güterwegesanieerung (1900 bis 2099)	8.100,00	0,00	0,00	0,00	0,00	0,00	8.100,00
			<i>inklusive Vorjahre</i>	8.100,00	8.100,00	8.100,00	8.100,00	
1000025	Ankauf Fahrzeu FF-Maria Raisenmarkt (2014 bis 2021)	46.000,00	0,00	0,00	0,00	0,00	0,00	46.000,00
			<i>inklusive Vorjahre</i>	46.000,00	46.000,00	46.000,00	46.000,00	
1000029	Straßenbeleuchtung Alland (ab 2014)	-109.400,00	0,00	-89.500,00	-89.500,00	0,00	0,00	-288.400,00
			<i>inklusive Vorjahre</i>	-198.900,00	-288.400,00	-288.400,00	-288.400,00	
1000036	Ankauf eines Klärwart-Kfz	-14.500,00	0,00	0,00	0,00	0,00	0,00	-14.500,00
			<i>inklusive Vorjahre</i>	-14.500,00	-14.500,00	-14.500,00	-14.500,00	
1000041	Erstellung Leitungskataster ABA Alland (2019 bis 2021)	80.000,00	38.000,00	0,00	0,00	0,00	0,00	118.000,00
			<i>inklusive Vorjahre</i>	118.000,00	118.000,00	118.000,00	118.000,00	
1000043	Erstellung Leitungskataster WVA Alland (2019 bis 2021)	76.000,00	0,00	0,00	0,00	0,00	0,00	76.000,00
			<i>inklusive Vorjahre</i>	76.000,00	76.000,00	76.000,00	76.000,00	
1000044	Erstellung eines Trinkwasserplans WVA Alland (2021 bis 2021)	0,00	0,00	0,00	0,00	0,00	0,00	0,00
			<i>inklusive Vorjahre</i>	0,00	0,00	0,00	0,00	
1000052	Neubau Heizungsanlage Amtshaus (2020 bis 2021)	-26.000,00	0,00	0,00	0,00	0,00	0,00	-26.000,00
			<i>inklusive Vorjahre</i>	-26.000,00	-26.000,00	-26.000,00	-26.000,00	
Saldo Investive Einzelvorhaben		210.200,00	35.000,00	-64.500,00	-64.500,00	55.000,00	55.000,00	226.200,00
			<i>inklusive Vorjahre</i>	180.700,00	116.200,00	171.200,00	226.200,00	
2001000	Ankauf div. Vermögen lfd. (ab 2020)	-93.300,00	-38.900,00	-41.600,00	-43.900,00	-50.200,00	-42.400,00	-310.300,00
			<i>inklusive Vorjahre</i>	-173.800,00	-217.700,00	-267.900,00	-310.300,00	
Saldo Sonstige Investitionen		-93.300,00	-38.900,00	-41.600,00	-43.900,00	-50.200,00	-42.400,00	-310.300,00
			<i>inklusive Vorjahre</i>	-173.800,00	-217.700,00	-267.900,00	-310.300,00	
Saldo der gesamten Investitionstätigkeit		116.900,00	-3.900,00	-106.100,00	-108.400,00	4.800,00	12.600,00	-84.100,00
			<i>inklusive Vorjahre</i>	6.900,00	-101.500,00	-96.700,00	-84.100,00	

Leasingspiegel (Anlage 6i)

Finanzierungsleasing

Ansatz- oder Projektbezeichnung	Anschaffungskosten	Buchwert 31.12.2020	Buchwert 31.12.2021	Summe ausstehender Mindestleasing- zahlungen	Restlaufzeit in Jahren
Summe	0,00	0,00	0,00	0,00	

Wirtschaftliche Unternehmungen, Betriebe, betriebsähnliche Einrichtungen gem. § 1 Abs. 2

Summe	0,00	0,00	0,00	0,00	
-------	------	------	------	------	--

Operating Leasing

Ansatz- oder Projektbezeichnung	Grundmietzeit in Jahren	Gesamtkosten	Einmalkauti- on	Leasingentgelt (ohne laufender Kauti- on)	Laufende Kauti- on	Restlaufzeit in Jahren	Kumulierte Restzahlungen
Summe		0,00	0,00	0,00	0,00		0,00

Wirtschaftliche Unternehmungen, Betriebe, betriebsähnliche Einrichtungen gem. § 1 Abs. 2

Summe		0,00	0,00	0,00	0,00		0,00
-------	--	------	------	------	------	--	------

Nachweis Vermögen mit abgeänderter Nutzungsdauer

Konto	Bezeichnung	Nutzungsdauer lt. VRV	Abweichende Nutzungsdauer	Begründung
--------------	--------------------	------------------------------	----------------------------------	-------------------

Dienstpostenplan

Dienstpostenplan (alle VB) für das Haushaltsjahr 2 0 2 1 (Voranschlag)

Dienst-posten- plan Nr.	Dienst-zweig Nr.	Dienststelle	FDP/ FG*	Entlohnungs- gruppe (VB)	LEG*	APZ*					Beschäftigungs- ausmaß	
						AKZ*	ASoZ*	ASoZ, KV*	ASchZ*	AEZ*		
1	44	Amtsleitung	10	7	-	✓	1	✓	-	-	-	1,00
2	69	Leitung der Buchhaltung	7	5	-	✓	1	✓	✓	-	-	1,00
3	70	Leitung des Standesamts	7	5	-	✓	2	✓	-	-	-	0,50
4	71	Kanzleikraft/Verwaltungsfachdienstdd (Bürgerservice)	-	5	6	-	-	✓	-	-	-	0,75
5	71	Kanzleikraft/Verwaltungsfachdienst	-	5	-	-	1	-	-	-	-	1,00
6	71	Bauamt	-	5	-	-	-	✓	-	-	-	1,00
7	15	Raumpflege Gemeinde	-	2	3	-	-	✓	-	✓	-	0,75
8	16	Schulwartin 1, Volksschule	-	2	3	-	2	-	-	✓	-	1,00
9	16	Schulwartin 2, Volksschule	-	2	-	-	-	-	-	✓	-	1,00
10	48	Leitung VS-Nachmittagsbetreuung	-	6	-	-	2	-	-	-	-	0,625
11	48	VS-Nachmittagsbetreuung, Fachkr.	-	3	-	-	-	-	-	✓	-	0,75
12	12	Kindergartenhelferin 1	-	3	-	-	-	-	-	✓	-	1,00
13	12	Kindergartenhelferin 2	-	3	-	-	-	-	-	✓	-	0,90
14	12	Kindergartenhelferin 3	-	3	-	-	1	-	-	✓	-	0,75
15	12	Kindergartenhelferin 4	-	3	-	-	2	-	-	✓	-	0,90
16	12	Kindergartenhelferin 5	-	3	-	-	2	-	-	✓	-	0,75
17	12	Kindergartenhelferin 6	-	3	-	-	2	-	-	✓	-	0,50
18	12	Kindergartenhelferin 7	-	3	-	-	-	-	-	✓	-	1,00
19	2	Leitung des Bauhofs	-	5	6	-	-	✓	-	-	✓	1,00
20	2	Bauhof (Facharbeiter 1)	-	5	-	-	2	✓	-	-	✓	1,00
21	2	Bauhof (Facharbeiter 2)	-	5	-	-	1	✓	-	-	✓	1,00
22	2	Bauhof (Facharbeiter 3)	-	5	-	-	-	✓	-	-	✓	1,00
23	15	Raumpflege Bauhof	-	2	-	-	-	-	-	✓	-	0,30
24	2	Wassermeister	-	5	-	-	1	✓	-	-	✓	1,00
25	6	Leitung der Kläranlage	-	5	6	-	-	✓	-	-	✓	1,00
26	6	Klärwärter (Facharbeiter)	-	5	-	-	-	✓	-	-	✓	1,00

*) VB = Gemeindevertragsbedienstete; FDP / FG = Funktionsdienstposten / Funktionsgruppe; LEG = Leistungsentlohnungsgruppe; APZ = Anspruch auf Personalzulage; AKZ = Anspruch auf Kinderzulage (Anzahl); ASoZ = Anspruch auf Sonderzulage; ASoZ,KV = Anspruch auf Sonderzulage Kassenverwalter, ASchZ = Anspruch auf Schmutzzulage; AEZ = Anspruch auf Erschwerniszulage (Bereitschaftsdienste bestehen hier zusätzlich für Wasser, Kläranlage und Winterdienst)

Seite	Inhalt
3	Vorbericht
23	Ergebnishaushalt Gesamt 1. Ebene (Anlage 1a) - interne Vergütungen enthalten
27	Ergebnishaushalt Gesamt 1. und 2. Ebene (Anlage 1a) - interne Vergütungen enthalten
31	Ergebnishaushalt Bereichsbudget 1. und 2. Ebene (Anlage 1a)
53	Finanzierungshaushalt Gesamt 1. Ebene (Anlage 1b) - interne Vergütungen enthalten
57	Finanzierungshaushalt Gesamt 1. und 2. Ebene (Anlage 1b) - interne Vergütungen enthalten
63	Finanzierungshaushalt Bereichsbudget 1. und 2. Ebene (Anlage 1b)
105	Querschnitt (Anlage 5b)
111	Ergebnis- und Finanzierungsvoranschlag Detailnachweis
191	Personaldaten iSd ÖStp (Anlage 4)
195	Nachweis über Transferzahlungen (Anlage 6a)
199	Nachweis über Haushaltsrücklagen und Zahlungsmittelreserven (Anlage 6b)
203	Einzelnachweis über Finanzschulden und Schuldendienst (Anlage 6c)
211	Nachweis über hausinterne Vergütungen (Anlage 6f)
215	MFP - Ergebnishaushalt Gesamt 1. und 2. Ebene - interne Vergütungen enthalten
219	MFP - Finanzierungshaushalt Gesamt 1. und 2. Ebene - interne Vergütungen enthalten
225	Haushaltspotential (aufbauend auf der Ergebnisrechnung)
229	Nachweis der Investitionstätigkeit
245	Leasingspiegel (Anlage 6i)
249	Nachweis Vermögen mit abgeänderter Nutzungsdauer
253	Dienstpostenplan