



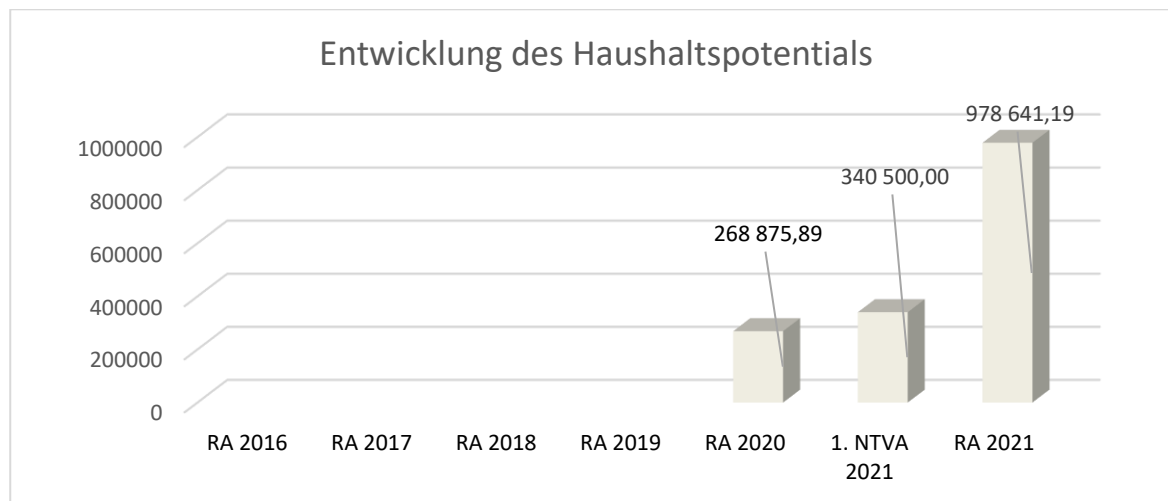
Marktgemeinde Alland

Rechnungsabschluss 2021

Vorbericht

Vorbericht zum Rechnungsabschluss 2021 gemäß § 3 der NÖ Gemeindehaushaltsverordnung (NÖ GHVO)

Entwicklung des Haushaltspotentials



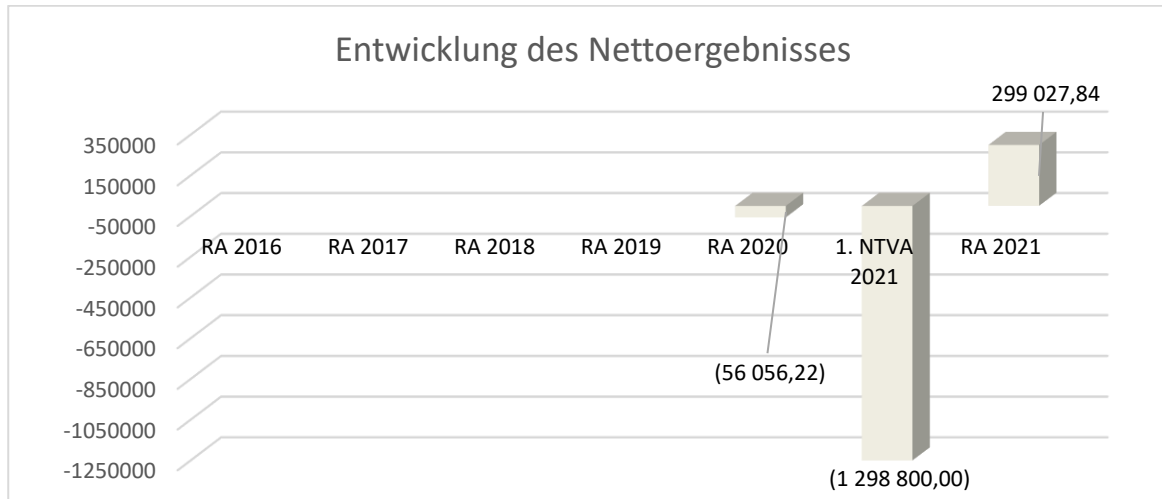
Erläuterung:

Das Haushaltspotential hat seine Grundlage in § 67 Z. 11 der NÖ Gemeindeordnung 1973 (NÖ GO 1973) und ist erstmals im Voranschlag 2020 auszuweisen. Die Angaben zu den Vorjahren entfallen daher.

Haushaltspotential: Differenz der wiederkehrenden Mittelaufbringungen abzüglich der wiederkehrenden Mittelverwendungen unter Berücksichtigung der entsprechenden Forderungen und Verbindlichkeiten.

Das Haushaltspotential ist eine wichtige Kenngröße und gibt die aktuelle Leistungsfähigkeit der Gemeinde wieder. Das schafft Vergleichbarkeit mit der bisherigen Rechtslage, aus der Überschüsse und Abgänge abzuleiten waren und dient der Transparenz. Wenn das Haushaltspotential innerhalb des Zeitraumes des mittelfristigen Finanzplanes laufend negativ ist, ist ein Haushaltskonsolidierungskonzept zu erstellen (§ 72b Abs. 1 Z. 2 NÖ GO 1973).

Entwicklung des Nettoergebnisses



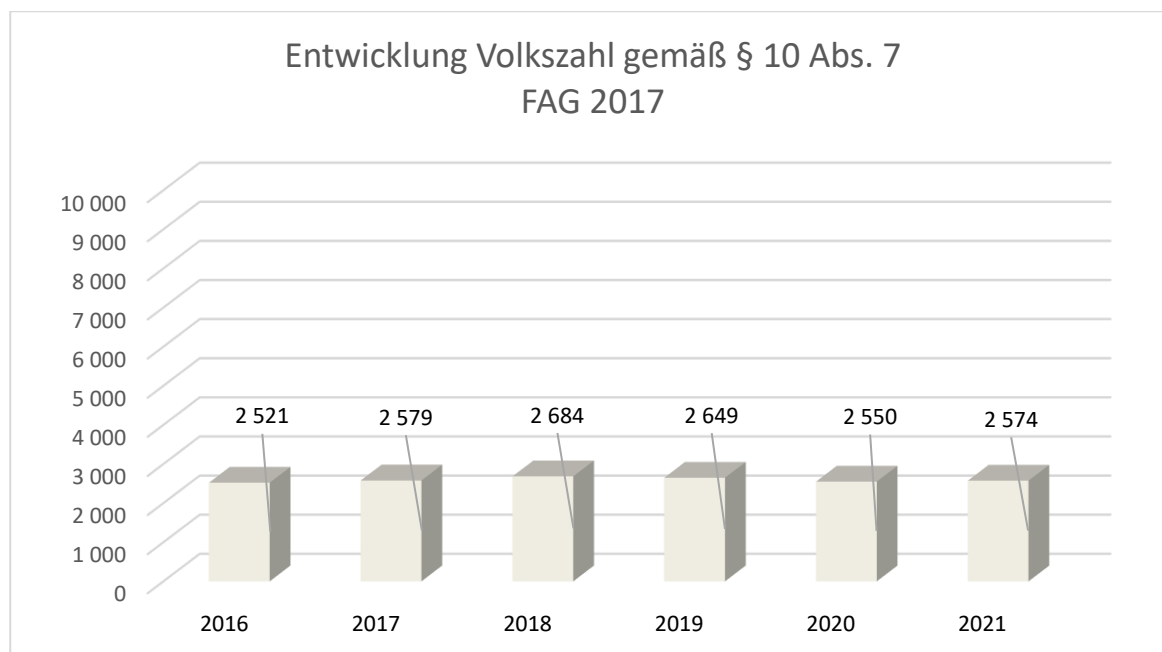
Erläuterung:

Beim Nettoergebnis handelt es sich um das Ergebnis des Ergebnisvoranschlags und ist erstmals für das Haushaltsjahr 2020 auszuweisen. Die Angaben zu den Vorjahren entfallen daher. Das Nettoergebnis konnte von einem negativen Nettoergebnis im Jahr 2020 in ein positives Nettoergebnis im Jahr 2021 umgewandelt werden.

Ein positives Nettoergebnis bedeutet, dass die Erträge voraussichtlich ausreichend sein werden, die Aufwendungen für die kommunalen Leistungen (inklusive des Werteverzehrs des Anlagevermögens in Form der Abschreibungen) abzudecken.

Ein negatives Nettoergebnis heißt, dass dies nicht zur Gänze (in der Höhe des negativen Wertes) möglich ist.

Entwicklung der Volkszahl gemäß § 10 Abs. 7 FAG 2017, BGBl. I Nr. 116/2016 in der Fassung BGBl. I Nr. 106/2018

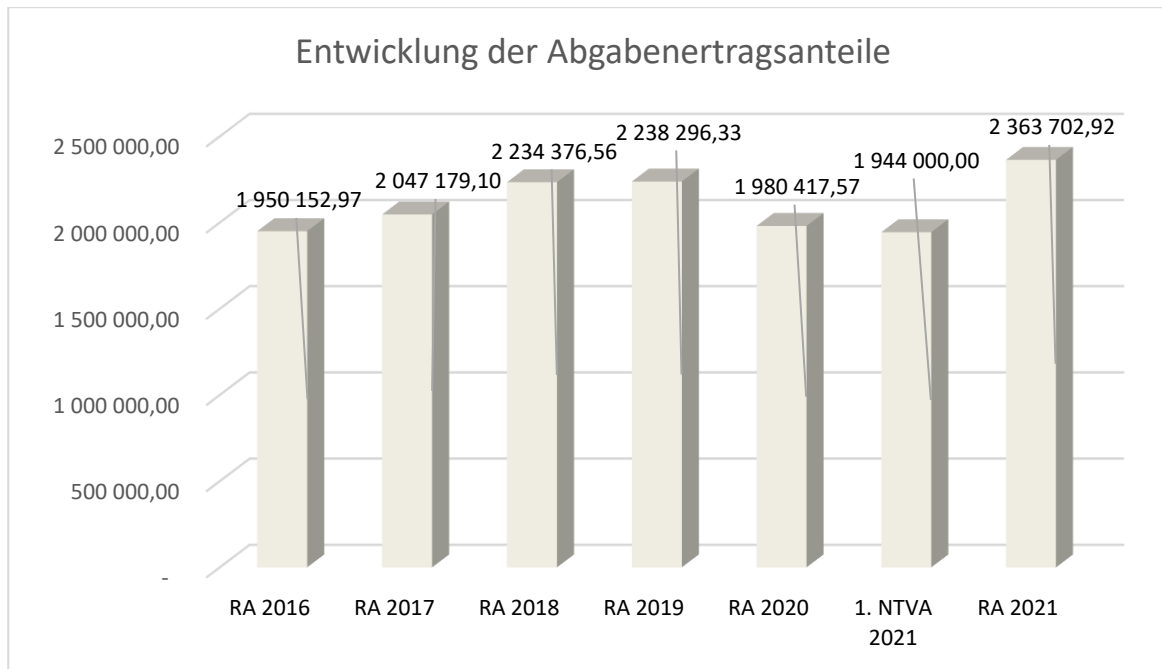


Erläuterung:

Die Volkszahl gemäß § 10 Abs. 7 FAG 2017 wird jährlich von der Bundesanstalt Statistik Austria zum Stichtag 31. Oktober festgestellt und wirkt mit dem Beginn des übernächsten Kalenderjahres. Sie dient für die Berechnung der Abgabenertragsanteile und darf nicht automatisch mit der Volkszahl für die Berechnung der Gemeinderatsmandate verwechselt werden.

Eine Erhöhung bzw. Verminderung der Volkszahl (jährlich) ist ein wesentlicher Indikator für die Berechnung der Abgabenertragsanteile.

Entwicklung der Abgabenertragsanteile



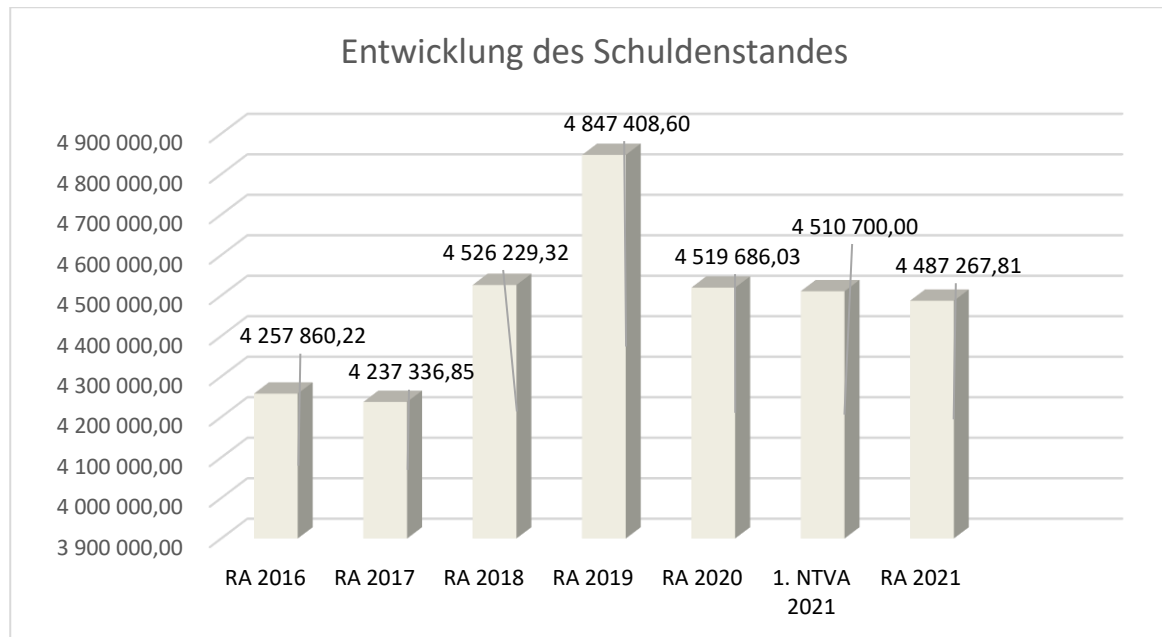
Erläuterung:

Die Gebietskörperschaften (Bund, Länder und Gemeinden) erhalten auf Basis des aktuellen Finanzausgleichs aus den gemeinschaftlichen Bundesabgaben (z.B. Umsatzsteuer, Körperschaftssteuer, Lohnsteuer, Versicherungssteuer, Mineralölsteuer, Normverbrauchsabgabe, Tabaksteuer udgl.) entsprechende Anteile. Im Bereich der Gemeinden spielen dabei die Volkszahl und der abgestufte Bevölkerungsschlüssel eine besondere Rolle. Die sogenannten „Abgabenertragsanteile“ bilden in den meisten Gemeinden die wichtigste Einnahmequelle.

Begründung durch die Gemeinde:

Die höheren Abgabenertragsanteile resultieren aufgrund der Hilfspakete des Bundes und des Landes durch die Covid19-Pandemie.

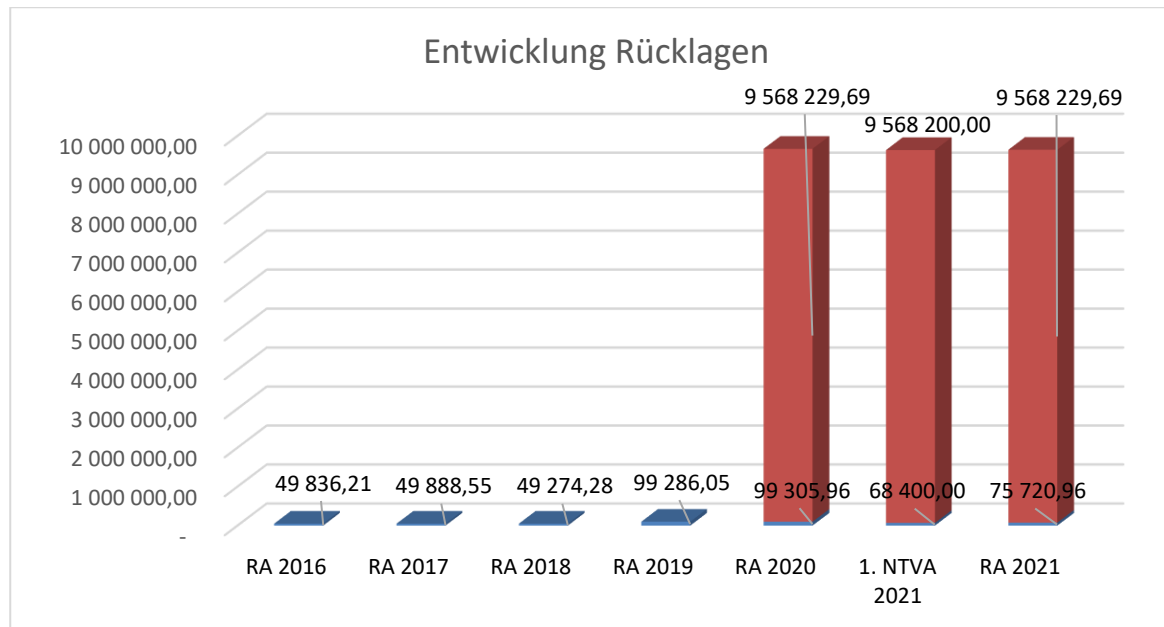
Entwicklung des Schuldenstandes



Erläuterung:

Die Entwicklung des Schuldenstandes zeigt auf, inwieweit der Schuldenstand über die Jahre erhöht oder reduziert wird.

Entwicklung der Rücklagen mit und ohne Zahlungsmittelreserve



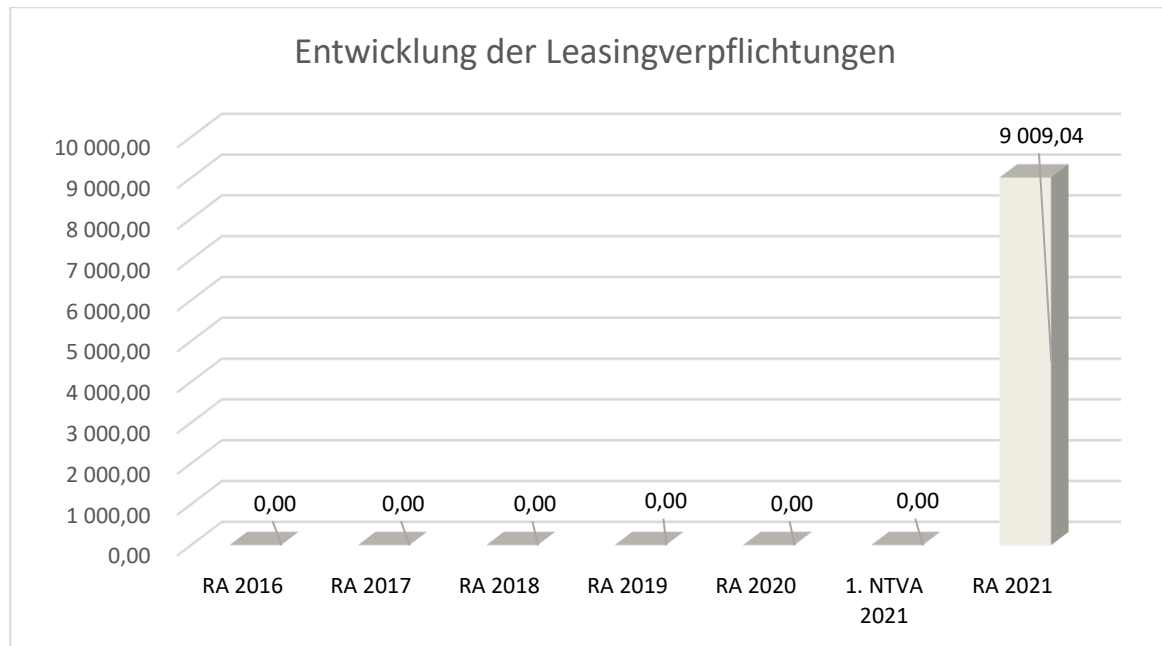
Erläuterung:

Die Entwicklung der Rücklagen zeigt an, inwieweit Rücklagen vorhanden sind und ob Rücklagen aufgebaut bzw. aufgebraucht werden.

Blauer Balken = Rücklagenstand mit Zahlungsmittelreserve.

Roter Balken = Rücklagenstand ohne Zahlungsmittelreserve.

Entwicklung der Leasingverpflichtungen

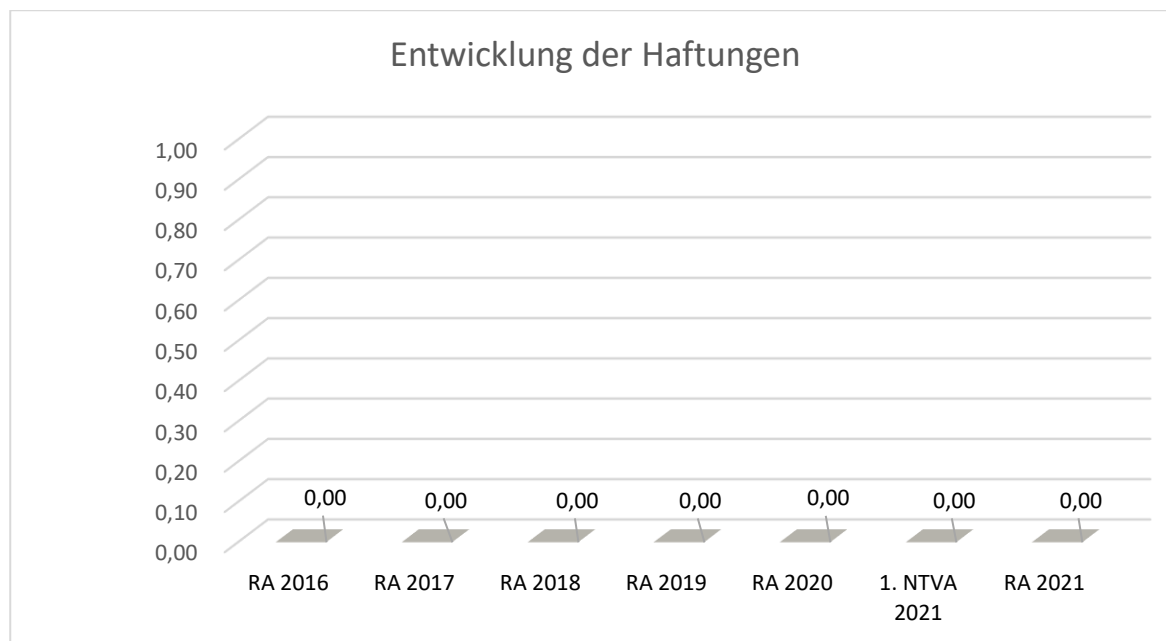


Erläuterung:

Bei den Leasingverpflichtungen handelt es sich nicht um Finanzschulden (z.B. Darlehen), sondern um Verwaltungsschulden. Unabhängig davon stellen Leasingverbindlichkeiten Leistungsverpflichtungen für die Gemeinden dar und sind daher bei einer allfälligen Finanzlagenberechnung entsprechend zu berücksichtigen.

Die Leasingverpflichtungen sind mit Beginn des Jahres 2020 in einer eigenen Anlage gemäß VRV 2015 festzuhalten.

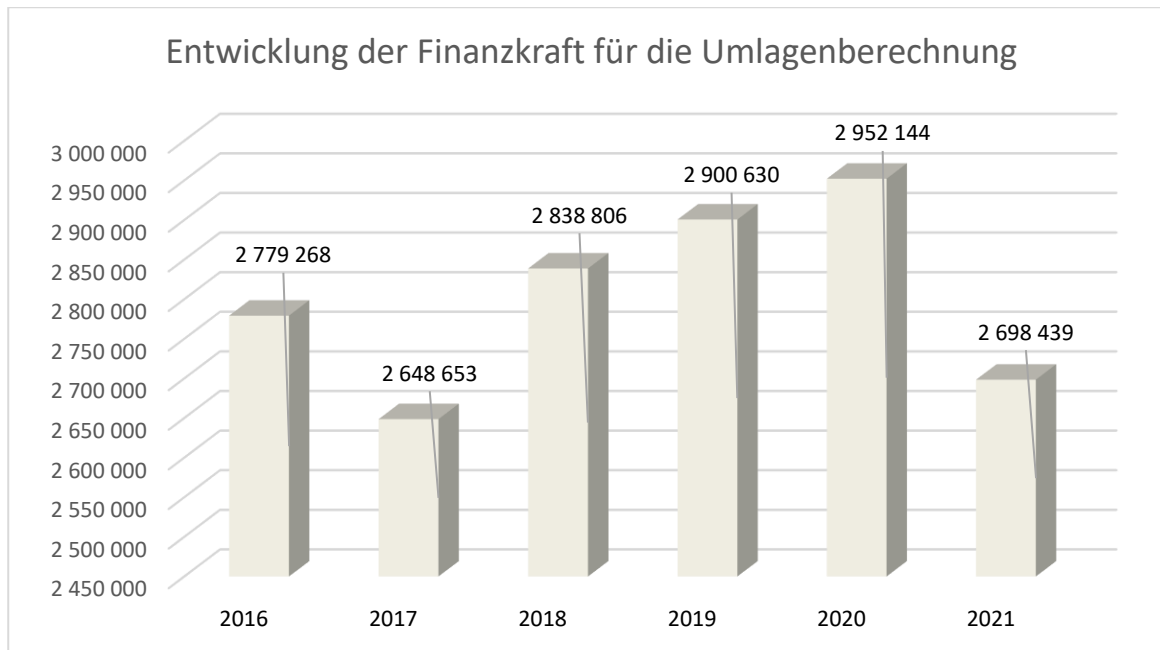
Entwicklung der Haftungen



Erläuterung:

Eine Gemeinde darf Bürgschaften und sonstige Haftungen nur übernehmen, wenn hierfür ein besonderes Interesse der Gemeinde gegeben ist, der Schuldner nachweist, dass eine ordnungsgemäße Verzinsung und Tilgung gesichert ist, die Haftungen befristet sind, der Betrag, für den gehaftet wird, ziffernmäßig bestimmt ist und die Gemeinde den daraus folgenden Zahlungsverpflichtungen nachkommen kann (vgl. § 78 Abs. 1 NÖ Gemeindeordnung 1973).

Entwicklung der Finanzkraft für die Umlagenberechnung



Erläuterung:

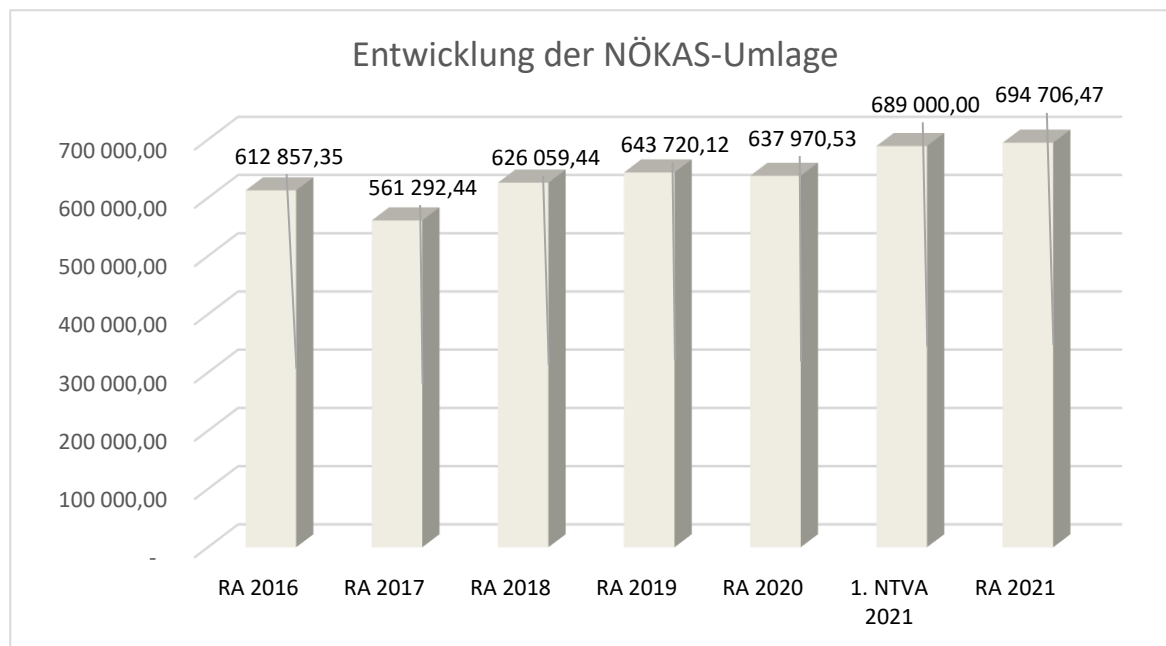
Die Finanzkraft einer Gemeinde wird aus den

- Erträgen der ausschließlichen Gemeindeabgaben ohne die Gebühren für die Benützung von Gemeindeeinrichtungen und -anlagen und ohne die Interessentenbeiträge von Grundstückseigentümern und Anrainern und
- Ertragsanteilen an den gemeinschaftlichen Bundesabgaben ohne Spielbankenabgabe ermittelt.

Basis für die Ermittlung der Finanzkraft sind die tatsächlichen Beträge aufgrund der Rechnungsabschlüsse.

Die Darstellung der Entwicklung der Finanzkraft für die Umlagenberechnung hat insbesondere auf die Beitragsleistung der Gemeinden zum NÖ Krankenanstaltensprengel (NÖKAS) und zur Sozialumlage Auswirkungen. Eine Erhöhung oder Reduktion/Verminderung der Finanzkraft wirkt sich unmittelbar auf die Beitragsleistung aus.

Entwicklung der NÖKAS-Umlage



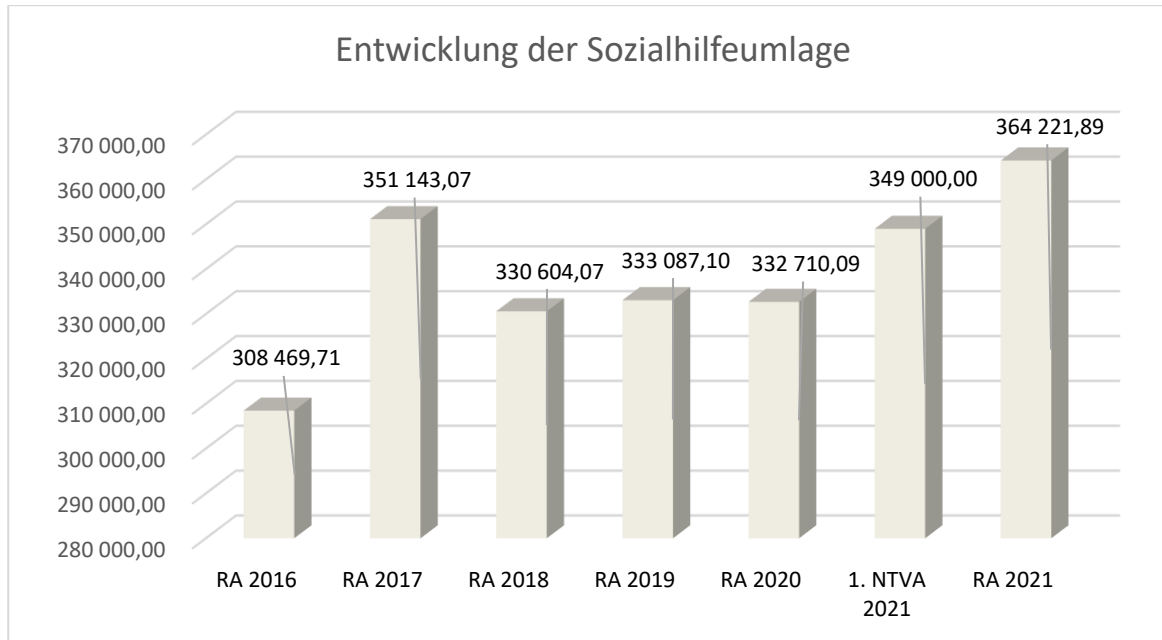
Erläuterung:

Das Landesgebiet ist Beitragsbezirk und Krankenanstaltensprengel für alle öffentlichen Krankenanstalten in Niederösterreich. Beitragsbezirk und Krankenanstaltensprengel sind ein Gemeindeverband. Dem Gemeindeverband gehören alle Gemeinden Niederösterreichs an. Der Gemeindeverband ist juristische Person, er hat seinen Sitz am Sitz der Landesregierung und trägt die Bezeichnung "NÖ Krankenanstaltensprengel" (§ 61 Abs. 1 NÖ Krankenanstaltengesetz - NÖ KAG).

Die Gemeinden haben an den NÖ Krankenanstaltensprengel monatliche Beiträge zu leisten. Berechnungsgrundlage bilden dabei die Volkszahl und die Finanzkraft der Gemeinden. Steigerungen bei der Volkszahl und bei der Finanzkraft führen daher zu höheren Beitragsleistungen bei den Gemeinden.

Diese monatlichen Beiträge werden von den der Gemeinde gebührenden monatlichen Vorschüsse auf die Ertragsanteile an den gemeinschaftlichen Bundesabgaben einbehalten.

Entwicklung der Sozialhilfeumlage



Erläuterung:

Die Gemeinden haben jährlich einen Beitrag zu den vom Land zu tragenden Kosten der Sozialhilfe, die nicht durch Kostenbeitrags- und Ersatzleistungen oder durch sonstige für Zwecke der Sozialhilfe bestimmte Zuschüsse gedeckt sind, in der Höhe von 50 % an das Land zu entrichten (§ 44 NÖ Sozialhilfe-Ausführungsgesetz – NÖ SAG).

Die Leistungen für die Sozialhilfe-Umlage werden von der Landesregierung auf die einzelnen Gemeinden nach ihrer Finanzkraft (Finanzkraft für die Umlagenberechnung) aufgeteilt.

Diese monatlichen Beiträge werden von den der Gemeinde gebührenden monatlichen Vorschüsse auf die Ertragsanteile an den gemeinschaftlichen Bundesabgaben einbehalten.

Nachweis der liquiden Mittel (Kassenbestand)

Rechnungsabschluss 2021

Marktgemeinde Alland

Nachweis der liquiden Mittel (Kassenbestand)

ZW	MVAG	Konto	Bezeichnung	IBAN	Stand 31.12.2020	Einzahlungen 2021	Auszahlungen 2021	Stand 31.12.2021	Auszug Nr.	Datum
1	1151	200001	Barkasse		3 413,62	11 981,84	14 292,11	1 103,35		
			Bar		3 413,62	11 981,84	14 292,11	1 103,35		
2	1151	210005	RAIKA Alland	AT12 3225 0000 0080 0904	-206 385,93	4 596 350,97	3 777 741,53	612 223,51	247/009	31.12.2021
3	1151	210006	Volksbank Baden	AT68 4300 0430 0034 0000	114 676,02	2 953 055,60	2 856 409,30	211 322,32	0117	31.12.2021
			Bankkonto		-91 709,91	7 549 406,57	6 634 150,83	823 545,83		
7	1151	210010	Verrechnung		0,00	1 959 632,56	1 959 632,56	0,00		
			Verrechnung		0,00	1 959 632,56	1 959 632,56	0,00		
12	1151	210012	Allgemeine Rücklagen Feuerwehr	AT93 4300 0430 0034 1005	49 321,18	0,83	49 322,01	0,00	01/2021	13.01.2021
14	1151	210014	ABA Rücklage	AT93 3225 0000 0082 5539	49 984,78	0,00	14,83	49 969,95	01/2021	31.12.2021
			Zahlungsmittelreserve		99 305,96	0,83	49 336,84	49 969,95		
			Gesamtsumme		11 009,67	9 521 021,80	8 657 412,34	874 619,13		

		Stand 31.12.2020	Stand 31.12.2021	Veränderung
1151	Kassa, Bankguthaben, Schecks	217 395,60	874 619,13	657 223,53
B.III	Gesamtsumme liquide Mittel	217 395,60	874 619,13	657 223,53
1511	Kurzfristige Finanzschulden	206 385,93	0,00	-206 385,93
F.I.1	Kurzfristige Finanzschulden	206 385,93	0,00	-206 385,93

Der vorliegende Rechnungsabschluss enthält alle im Rechnungszeitraum erfolgten Gebarungen. Er stimmt mit den Belegen und Aufzeichnungen in den Rechnungsbüchern überein. Die ausgewiesenen buchmäßigen Bestände stimmen mit den tatsächlich vorhandenen Bargeldbeständen und Bankbeständen überein.

Der Bürgermeister

Kassenverwalter

DI Köck Ludwig

Harald Sieder

Der vorliegende Rechnungsabschluss wurde vom Prüfungsausschuss überprüft. Er ist sachlich und rechnerisch richtig.

Prüfungsausschuss

Prüfungsausschuss

Mag. Klaus Sonnleitner

Mitglied

Ergebnishaushalt Gesamt 1. Ebene (Anlage 1a)
- interne Vergütungen enthalten

MVAG	Mittelverwendungs- und aufbringungsgruppen (1. Ebene)	RA 2021	VA 2021	RA - VA
211	Erträge aus der operativen Verwaltungstätigkeit	5 635 160,99	5 270 800,00	364 360,99
212	Erträge aus Transfers	747 720,60	538 400,00	209 320,60
213	Finanzerträge	0,83	0,00	0,83
21	Summe Erträge	6 382 882,42	5 809 200,00	573 682,42
221	Personalaufwand	1 069 702,65	1 093 600,00	-23 897,35
222	Sachaufwand (ohne Transferaufwand)	3 626 578,99	4 568 000,00	-941 421,01
223	Transferaufwand (laufende Transfers und Kapitaltransfers)	1 343 069,00	1 376 600,00	-33 531,00
224	Finanzaufwand	68 088,94	69 800,00	-1 711,06
22	Summe Aufwendungen	6 107 439,58	7 108 000,00	-1 000 560,42
SA0	Saldo (0) Nettoergebnis (21 - 22)	275 442,84	-1 298 800,00	1 574 242,84
		0,00	0,00	0,00
230	Entnahmen von Haushaltsrücklagen	49 336,84	49 200,00	136,84
240	Zuweisung an Haushaltsrücklagen	25 751,84	0,00	25 751,84
23	Summe Haushaltsrücklagen	23 585,00	49 200,00	-25 615,00
SA00	Nettoergebnis nach Zuweisung und Entnahmen von Haushaltsrücklagen (Saldo 0 +/- SU23)	299 027,84	-1 249 600,00	1 548 627,84

Ergebnishaushalt Gesamt 1. und 2. Ebene (Anlage 1a)
- interne Vergütungen enthalten

MVAG	Mittelverwendungs- und aufbringungsgruppen (1. und 2. Ebene)	RA 2021	VA 2021	RA - VA
211	Erträge aus der operativen Verwaltungstätigkeit	5 635 160,99	5 270 800,00	364 360,99
2111	Erträge aus eigenen Abgaben	910 613,23	773 100,00	137 513,23
2112	Erträge aus Ertragsanteilen	2 363 702,92	1 944 000,00	419 702,92
2113	Erträge aus Gebühren	1 184 290,99	1 214 400,00	-30 109,01
2114	Erträge aus Leistungen	540 569,53	558 000,00	-17 430,47
2115	Erträge aus Besitz und wirtschaftlicher Tätigkeit	222 866,07	254 900,00	-32 033,93
2116	Erträge aus Veräußerung und sonstige Erträge	413 077,06	521 600,00	-108 522,94
2117	Nicht finanzierungswirksame operative Erträge	41,19	4 800,00	-4 758,81
212	Erträge aus Transfers	747 720,60	538 400,00	209 320,60
2121	Transferertrag von Trägern des öffentlichen Rechts	713 269,08	529 500,00	183 769,08
2122	Transferertrag von Beteiligungen	0,00	0,00	0,00
2123	Transferertrag von Unternehmen (mit Finanzunternehmen)	0,00	0,00	0,00
2124	Transferertrag von Haushalten und Organisationen ohne Erwerbscharakter	5 604,03	8 900,00	-3 295,97
2125	Transferertrag vom Ausland	0,00	0,00	0,00
2126	Investitions- und Tilgungszuschüsse zwischen Unternehmungen und Betrieben der Gebietskörperschaft und der Gebietskörperschaft	0,00	0,00	0,00
2127	Nicht finanzierungswirksamer Transferertrag	28 847,49	0,00	28 847,49
213	Finanzerträge	0,83	0,00	0,83
2131	Erträge aus Zinsen	0,83	0,00	0,83
2132	Erträge aus Zinsen aus derivativen Finanzinstrumenten ohne Grundgeschäft	0,00	0,00	0,00
2133	Erträge aus Gewinnentnahmen von marktbestimmten Betrieben	0,00	0,00	0,00
2134	Sonstige Finanzerträge	0,00	0,00	0,00
2135	Erträge aus Dividenden/Gewinnausschüttungen	0,00	0,00	0,00
2136	Sonstige nicht finanzierungswirksame Finanzerträge	0,00	0,00	0,00
21	Summe Erträge	6 382 882,42	5 809 200,00	573 682,42
221	Personalaufwand	1 069 702,65	1 093 600,00	-23 897,35
2211	Personalaufwand (Bezüge, Nebengeb., Mehrleistungen)	836 841,32	845 300,00	-8 458,68
2212	Gesetzlicher und freiwilliger Sozialaufwand	210 648,58	226 600,00	-15 951,42
2213	Sonstiger Personalaufwand	4 917,06	3 900,00	1 017,06
2214	Nicht finanzierungswirksamer Personalaufwand	17 295,69	17 800,00	-504,31
222	Sachaufwand (ohne Transferaufwand)	3 626 578,99	4 568 000,00	-941 421,01
2221	Gebrauchs- und Verbrauchsgüter, Handelswaren	168 179,22	155 700,00	12 479,22
2222	Verwaltungs- und Betriebsaufwand	250 782,09	235 100,00	15 682,09
2223	Leasing- und Mietaufwand	3 459,35	1 500,00	1 959,35
2224	Instandhaltung	918 183,36	821 200,00	96 983,36
2225	Sonstiger Sachaufwand	1 111 542,05	1 250 700,00	-139 157,95
2226	Nicht finanzierungswirksamer Sachaufwand	1 174 432,92	2 103 800,00	-929 367,08

MVAG	Mittelverwendungs- und aufbringungsgruppen (1. und 2. Ebene)	RA 2021	VA 2021	RA - VA
223	Transferaufwand (laufende Transfers und Kapitaltransfers)	1 343 069,00	1 376 600,00	-33 531,00
2231	Transferaufwand an Träger des öffentlichen Rechts	1 305 163,65	1 257 200,00	47 963,65
2232	Transferaufwand an Beteiligungen	0,00	0,00	0,00
2233	Transferaufwand an Unternehmen (mit Finanzunternehmen)	6 725,27	47 900,00	-41 174,73
2234	Transferaufwand an Haushalte und Organisationen ohne Erwerbscharakter	31 180,08	71 500,00	-40 319,92
2235	Transferaufwand an das Ausland	0,00	0,00	0,00
2236	Investitions- und Tilgungszuschüsse zwischen Unternehmungen und Betrieben der Gebietskörperschaft und der Gebietskörperschaft	0,00	0,00	0,00
2237	Nicht finanzierungswirksamer Transferaufwand	0,00	0,00	0,00
224	Finanzaufwand	68 088,94	69 800,00	-1 711,06
2241	Zinsen aus Finanzschulden, Finanzierungsleasing, Forderungs Kauf und derivativen Finanzinstrumenten mit Grundgeschäft	63 158,20	66 000,00	-2 841,80
2242	Zinsen und sonstige Aufwendungen aus derivativen Finanzinstrumenten ohne Grundgeschäft	0,00	0,00	0,00
2243	Gewinnentnahmen von Unternehmungen und marktbestimmten Betrieben der Gebietskörperschaft (innerhalb der Gebietskörperschaft)	0,00	0,00	0,00
2244	Sonstiger Finanzaufwand	4 930,74	3 800,00	1 130,74
2245	Nicht finanzierungswirksamer Finanzaufwand	0,00	0,00	0,00
22	Summe Aufwendungen	6 107 439,58	7 108 000,00	-1 000 560,42
SA0	Saldo (0) Nettoergebnis (21 - 22)	275 442,84	-1 298 800,00	1 574 242,84
230	Entnahmen von Haushaltsrücklagen	49 336,84	49 200,00	136,84
2301	Entnahmen von Haushaltsrücklagen	49 336,84	49 200,00	136,84
240	Zuweisung an Haushaltsrücklagen	25 751,84	0,00	25 751,84
2401	Zuweisung an Haushaltsrücklagen	25 751,84	0,00	25 751,84
23	Summe Haushaltsrücklagen	23 585,00	49 200,00	-25 615,00
SA00	Nettoergebnis nach Zuweisung und Entnahmen von Haushaltsrücklagen (Saldo 0 +/- SU23)	299 027,84	-1 249 600,00	1 548 627,84

Ergebnishaushalt Bereichsbudget 1. und 2. Ebene (Anlage 1a)

Vertretungskörper und allgemeine Verwaltung (Gruppe 0)

MVAG	Mittelverwendungs- und aufbringungsgruppen (1. und 2. Ebene)	RA 2021	VA 2021	RA - VA
211	Erträge aus der operativen Verwaltungstätigkeit	248 351,94	225 400,00	22 951,94
2111	Erträge aus eigenen Abgaben	0,00	0,00	0,00
2112	Erträge aus Ertragsanteilen	0,00	0,00	0,00
2113	Erträge aus Gebühren	0,00	0,00	0,00
2114	Erträge aus Leistungen	241 873,49	214 100,00	27 773,49
2115	Erträge aus Besitz und wirtschaftlicher Tätigkeit	6 038,07	9 800,00	-3 761,93
2116	Erträge aus Veräußerung und sonstige Erträge	440,38	100,00	340,38
2117	Nicht finanzierungswirksame operative Erträge	0,00	1 400,00	-1 400,00
212	Erträge aus Transfers	1 360,28	0,00	1 360,28
2121	Transferertrag von Trägern des öffentlichen Rechts	0,00	0,00	0,00
2122	Transferertrag von Beteiligungen	0,00	0,00	0,00
2123	Transferertrag von Unternehmen (mit Finanzunternehmen)	0,00	0,00	0,00
2124	Transferertrag von Haushalten und Organisationen ohne Erwerbscharakter	0,00	0,00	0,00
2125	Transferertrag vom Ausland	0,00	0,00	0,00
2126	Investitions- und Tilgungszuschüsse zwischen Unternehmungen und Betrieben der Gebietskörperschaft und der Gebietskörperschaft	0,00	0,00	0,00
2127	Nicht finanzierungswirksamer Transferertrag	1 360,28	0,00	1 360,28
213	Finanzerträge	0,00	0,00	0,00
2131	Erträge aus Zinsen	0,00	0,00	0,00
2132	Erträge aus Zinsen aus derivativen Finanzinstrumenten ohne Grundgeschäft	0,00	0,00	0,00
2133	Erträge aus Gewinnentnahmen von marktbestimmten Betrieben	0,00	0,00	0,00
2134	Sonstige Finanzerträge	0,00	0,00	0,00
2135	Erträge aus Dividenden/Gewinnausschüttungen	0,00	0,00	0,00
2136	Sonstige nicht finanzierungswirksame Finanzerträge	0,00	0,00	0,00
21	Summe Erträge	249 712,22	225 400,00	24 312,22
221	Personalaufwand	385 513,69	418 200,00	-32 686,31
2211	Personalaufwand (Bezüge, Nebengeb., Mehrleistungen)	301 199,07	318 100,00	-16 900,93
2212	Gesetzlicher und freiwilliger Sozialaufwand	78 003,81	91 900,00	-13 896,19
2213	Sonstiger Personalaufwand	0,00	0,00	0,00
2214	Nicht finanzierungswirksamer Personalaufwand	6 310,81	8 200,00	-1 889,19
222	Sachaufwand (ohne Transferaufwand)	671 171,29	815 700,00	-144 528,71
2221	Gebrauchs- und Verbrauchsgüter, Handelswaren	30 416,46	39 700,00	-9 283,54
2222	Verwaltungs- und Betriebsaufwand	108 069,06	80 300,00	27 769,06
2223	Leasing- und Mietaufwand	2 252,26	0,00	2 252,26
2224	Instandhaltung	195 766,17	193 000,00	2 766,17
2225	Sonstiger Sachaufwand	146 244,08	150 500,00	-4 255,92
2226	Nicht finanzierungswirksamer Sachaufwand	188 423,26	352 200,00	-163 776,74

Vertretungskörper und allgemeine Verwaltung (Gruppe 0)

MVAG	Mittelverwendungs- und aufbringungsgruppen (1. und 2. Ebene)	RA 2021	VA 2021	RA - VA
223	Transferaufwand (laufende Transfers und Kapitaltransfers)	46 326,81	65 500,00	-19 173,19
2231	Transferaufwand an Träger des öffentlichen Rechts	43 615,66	19 400,00	24 215,66
2232	Transferaufwand an Beteiligungen	0,00	0,00	0,00
2233	Transferaufwand an Unternehmen (mit Finanzunternehmen)	778,27	44 300,00	-43 521,73
2234	Transferaufwand an Haushalte und Organisationen ohne Erwerbscharakter	1 932,88	1 800,00	132,88
2235	Transferaufwand an das Ausland	0,00	0,00	0,00
2236	Investitions- und Tilgungszuschüsse zwischen Unternehmungen und Betrieben der Gebietskörperschaft und der Gebietskörperschaft	0,00	0,00	0,00
2237	Nicht finanzierungswirksamer Transferaufwand	0,00	0,00	0,00
224	Finanzaufwand	164,58	0,00	164,58
2241	Zinsen aus Finanzschulden, Finanzierungsleasing, Forderungs Kauf und derivativen Finanzinstrumenten mit Grundgeschäft	164,58	0,00	164,58
2242	Zinsen und sonstige Aufwendungen aus derivativen Finanzinstrumenten ohne Grundgeschäft	0,00	0,00	0,00
2243	Gewinnentnahmen von Unternehmungen und marktbestimmten Betrieben der Gebietskörperschaft (innerhalb der Gebietskörperschaft)	0,00	0,00	0,00
2244	Sonstiger Finanzaufwand	0,00	0,00	0,00
2245	Nicht finanzierungswirksamer Finanzaufwand	0,00	0,00	0,00
22	Summe Aufwendungen	1 103 176,37	1 299 400,00	-196 223,63
SA0	Saldo (0) Nettoergebnis (21 - 22)	-853 464,15	-1 074 000,00	220 535,85
230	Entnahmen von Haushaltsrücklagen	0,00	0,00	0,00
2301	Entnahmen von Haushaltsrücklagen	0,00	0,00	0,00
240	Zuweisung an Haushaltsrücklagen	0,00	0,00	0,00
2401	Zuweisung an Haushaltsrücklagen	0,00	0,00	0,00
23	Summe Haushaltsrücklagen	0,00	0,00	0,00
SA00	Nettoergebnis nach Zuweisung und Entnahmen von Haushaltsrücklagen (Saldo 0 +/- SU23)	-853 464,15	-1 074 000,00	220 535,85

Öffentliche Ordnung und Sicherheit (Gruppe 1)

MVAG	Mittelverwendungs- und aufbringungsgruppen (1. und 2. Ebene)	RA 2021	VA 2021	RA - VA
211	Erträge aus der operativen Verwaltungstätigkeit	36 522,29	60 500,00	-23 977,71
2111	Erträge aus eigenen Abgaben	0,00	0,00	0,00
2112	Erträge aus Ertragsanteilen	0,00	0,00	0,00
2113	Erträge aus Gebühren	0,00	0,00	0,00
2114	Erträge aus Leistungen	10 850,00	12 500,00	-1 650,00
2115	Erträge aus Besitz und wirtschaftlicher Tätigkeit	2 011,29	13 000,00	-10 988,71
2116	Erträge aus Veräußerung und sonstige Erträge	23 661,00	35 000,00	-11 339,00
2117	Nicht finanzierungswirksame operative Erträge	0,00	0,00	0,00
212	Erträge aus Transfers	74 816,68	53 700,00	21 116,68
2121	Transferertrag von Trägern des öffentlichen Rechts	74 816,68	53 700,00	21 116,68
2122	Transferertrag von Beteiligungen	0,00	0,00	0,00
2123	Transferertrag von Unternehmen (mit Finanzunternehmen)	0,00	0,00	0,00
2124	Transferertrag von Haushalten und Organisationen ohne Erwerbscharakter	0,00	0,00	0,00
2125	Transferertrag vom Ausland	0,00	0,00	0,00
2126	Investitions- und Tilgungszuschüsse zwischen Unternehmungen und Betrieben der Gebietskörperschaft und der Gebietskörperschaft	0,00	0,00	0,00
2127	Nicht finanzierungswirksamer Transferertrag	0,00	0,00	0,00
213	Finanzerträge	0,00	0,00	0,00
2131	Erträge aus Zinsen	0,00	0,00	0,00
2132	Erträge aus Zinsen aus derivativen Finanzinstrumenten ohne Grundgeschäft	0,00	0,00	0,00
2133	Erträge aus Gewinnentnahmen von marktbestimmten Betrieben	0,00	0,00	0,00
2134	Sonstige Finanzerträge	0,00	0,00	0,00
2135	Erträge aus Dividenden/Gewinnausschüttungen	0,00	0,00	0,00
2136	Sonstige nicht finanzierungswirksame Finanzerträge	0,00	0,00	0,00
21	Summe Erträge	111 338,97	114 200,00	-2 861,03
221	Personalaufwand	0,00	0,00	0,00
2211	Personalaufwand (Bezüge, Nebengeb., Mehrleistungen)	0,00	0,00	0,00
2212	Gesetzlicher und freiwilliger Sozialaufwand	0,00	0,00	0,00
2213	Sonstiger Personalaufwand	0,00	0,00	0,00
2214	Nicht finanzierungswirksamer Personalaufwand	0,00	0,00	0,00
222	Sachaufwand (ohne Transferaufwand)	106 081,15	130 000,00	-23 918,85
2221	Gebrauchs- und Verbrauchsgüter, Handelswaren	0,00	100,00	-100,00
2222	Verwaltungs- und Betriebsaufwand	34 032,74	33 000,00	1 032,74
2223	Leasing- und Mietaufwand	0,00	0,00	0,00
2224	Instandhaltung	3 097,19	8 100,00	-5 002,81
2225	Sonstiger Sachaufwand	25 590,11	2 000,00	23 590,11
2226	Nicht finanzierungswirksamer Sachaufwand	43 361,11	86 800,00	-43 438,89

Öffentliche Ordnung und Sicherheit (Gruppe 1)

MVAG	Mittelverwendungs- und aufbringungsgruppen (1. und 2. Ebene)	RA 2021	VA 2021	RA - VA
223	Transferaufwand (laufende Transfers und Kapitaltransfers)	96 887,42	92 900,00	3 987,42
2231	Transferaufwand an Träger des öffentlichen Rechts	96 887,42	92 900,00	3 987,42
2232	Transferaufwand an Beteiligungen	0,00	0,00	0,00
2233	Transferaufwand an Unternehmen (mit Finanzunternehmen)	0,00	0,00	0,00
2234	Transferaufwand an Haushalte und Organisationen ohne Erwerbscharakter	0,00	0,00	0,00
2235	Transferaufwand an das Ausland	0,00	0,00	0,00
2236	Investitions- und Tilgungszuschüsse zwischen Unternehmungen und Betrieben der Gebietskörperschaft und der Gebietskörperschaft	0,00	0,00	0,00
2237	Nicht finanzierungswirksamer Transferaufwand	0,00	0,00	0,00
224	Finanzaufwand	4 014,24	3 900,00	114,24
2241	Zinsen aus Finanzschulden, Finanzierungsleasing, Forderungs Kauf und derivativen Finanzinstrumenten mit Grundgeschäft	4 014,24	3 900,00	114,24
2242	Zinsen und sonstige Aufwendungen aus derivativen Finanzinstrumenten ohne Grundgeschäft	0,00	0,00	0,00
2243	Gewinnentnahmen von Unternehmungen und marktbestimmten Betrieben der Gebietskörperschaft (innerhalb der Gebietskörperschaft)	0,00	0,00	0,00
2244	Sonstiger Finanzaufwand	0,00	0,00	0,00
2245	Nicht finanzierungswirksamer Finanzaufwand	0,00	0,00	0,00
22	Summe Aufwendungen	206 982,81	226 800,00	-19 817,19
SA0	Saldo (0) Nettoergebnis (21 - 22)	-95 643,84	-112 600,00	16 956,16
230	Entnahmen von Haushaltsrücklagen	49 322,01	49 200,00	122,01
2301	Entnahmen von Haushaltsrücklagen	49 322,01	49 200,00	122,01
240	Zuweisung an Haushaltsrücklagen	25 751,84	0,00	25 751,84
2401	Zuweisung an Haushaltsrücklagen	25 751,84	0,00	25 751,84
23	Summe Haushaltsrücklagen	23 570,17	49 200,00	-25 629,83
SA00	Nettoergebnis nach Zuweisung und Entnahmen von Haushaltsrücklagen (Saldo 0 +/- SU23)	-72 073,67	-63 400,00	-8 673,67

Unterricht, Erziehung, Sport und Wissenschaft (Gruppe 2)

MVAG	Mittelverwendungs- und aufbringungsgruppen (1. und 2. Ebene)	RA 2021	VA 2021	RA - VA
211	Erträge aus der operativen Verwaltungstätigkeit	183 908,11	136 600,00	47 308,11
2111	Erträge aus eigenen Abgaben	0,00	0,00	0,00
2112	Erträge aus Ertragsanteilen	0,00	0,00	0,00
2113	Erträge aus Gebühren	36 883,35	32 900,00	3 983,35
2114	Erträge aus Leistungen	71 753,95	46 700,00	25 053,95
2115	Erträge aus Besitz und wirtschaftlicher Tätigkeit	550,00	600,00	-50,00
2116	Erträge aus Veräußerung und sonstige Erträge	74 679,62	54 000,00	20 679,62
2117	Nicht finanzierungswirksame operative Erträge	41,19	2 400,00	-2 358,81
212	Erträge aus Transfers	500,00	800,00	-300,00
2121	Transferertrag von Trägern des öffentlichen Rechts	500,00	800,00	-300,00
2122	Transferertrag von Beteiligungen	0,00	0,00	0,00
2123	Transferertrag von Unternehmen (mit Finanzunternehmen)	0,00	0,00	0,00
2124	Transferertrag von Haushalten und Organisationen ohne Erwerbscharakter	0,00	0,00	0,00
2125	Transferertrag vom Ausland	0,00	0,00	0,00
2126	Investitions- und Tilgungszuschüsse zwischen Unternehmungen und Betrieben der Gebietskörperschaft und der Gebietskörperschaft	0,00	0,00	0,00
2127	Nicht finanzierungswirksamer Transferertrag	0,00	0,00	0,00
213	Finanzerträge	0,00	0,00	0,00
2131	Erträge aus Zinsen	0,00	0,00	0,00
2132	Erträge aus Zinsen aus derivativen Finanzinstrumenten ohne Grundgeschäft	0,00	0,00	0,00
2133	Erträge aus Gewinnentnahmen von marktbestimmten Betrieben	0,00	0,00	0,00
2134	Sonstige Finanzerträge	0,00	0,00	0,00
2135	Erträge aus Dividenden/Gewinnausschüttungen	0,00	0,00	0,00
2136	Sonstige nicht finanzierungswirksame Finanzerträge	0,00	0,00	0,00
21	Summe Erträge	184 408,11	137 400,00	47 008,11
221	Personalaufwand	361 546,22	347 800,00	13 746,22
2211	Personalaufwand (Bezüge, Nebengeb., Mehrleistungen)	281 611,80	271 200,00	10 411,80
2212	Gesetzlicher und freiwilliger Sozialaufwand	69 732,81	68 900,00	832,81
2213	Sonstiger Personalaufwand	4 917,06	3 900,00	1 017,06
2214	Nicht finanzierungswirksamer Personalaufwand	5 284,55	3 800,00	1 484,55
222	Sachaufwand (ohne Transferaufwand)	577 842,96	653 400,00	-75 557,04
2221	Gebrauchs- und Verbrauchsgüter, Handelswaren	74 235,13	68 700,00	5 535,13
2222	Verwaltungs- und Betriebsaufwand	19 866,89	23 800,00	-3 933,11
2223	Leasing- und Mietaufwand	0,00	0,00	0,00
2224	Instandhaltung	37 534,75	34 800,00	2 734,75
2225	Sonstiger Sachaufwand	263 220,70	192 100,00	71 120,70
2226	Nicht finanzierungswirksamer Sachaufwand	182 985,49	334 000,00	-151 014,51

Unterricht, Erziehung, Sport und Wissenschaft (Gruppe 2)

MVAG	Mittelverwendungs- und aufbringungsgruppen (1. und 2. Ebene)	RA 2021	VA 2021	RA - VA
223	Transferaufwand (laufende Transfers und Kapitaltransfers)	18 055,56	18 700,00	-644,44
2231	Transferaufwand an Träger des öffentlichen Rechts	0,00	0,00	0,00
2232	Transferaufwand an Beteiligungen	0,00	0,00	0,00
2233	Transferaufwand an Unternehmen (mit Finanzunternehmen)	0,00	0,00	0,00
2234	Transferaufwand an Haushalte und Organisationen ohne Erwerbscharakter	18 055,56	18 700,00	-644,44
2235	Transferaufwand an das Ausland	0,00	0,00	0,00
2236	Investitions- und Tilgungszuschüsse zwischen Unternehmungen und Betrieben der Gebietskörperschaft und der Gebietskörperschaft	0,00	0,00	0,00
2237	Nicht finanzierungswirksamer Transferaufwand	0,00	0,00	0,00
224	Finanzaufwand	1 321,42	1 400,00	-78,58
2241	Zinsen aus Finanzschulden, Finanzierungsleasing, Forderungs Kauf und derivativen Finanzinstrumenten mit Grundgeschäft	1 321,42	1 400,00	-78,58
2242	Zinsen und sonstige Aufwendungen aus derivativen Finanzinstrumenten ohne Grundgeschäft	0,00	0,00	0,00
2243	Gewinnentnahmen von Unternehmungen und marktbestimmten Betrieben der Gebietskörperschaft (innerhalb der Gebietskörperschaft)	0,00	0,00	0,00
2244	Sonstiger Finanzaufwand	0,00	0,00	0,00
2245	Nicht finanzierungswirksamer Finanzaufwand	0,00	0,00	0,00
22	Summe Aufwendungen	958 766,16	1 021 300,00	-62 533,84
SA0	Saldo (0) Nettoergebnis (21 - 22)	-774 358,05	-883 900,00	109 541,95
230	Entnahmen von Haushaltsrücklagen	0,00	0,00	0,00
2301	Entnahmen von Haushaltsrücklagen	0,00	0,00	0,00
240	Zuweisung an Haushaltsrücklagen	0,00	0,00	0,00
2401	Zuweisung an Haushaltsrücklagen	0,00	0,00	0,00
23	Summe Haushaltsrücklagen	0,00	0,00	0,00
SA00	Nettoergebnis nach Zuweisung und Entnahmen von Haushaltsrücklagen (Saldo 0 +/- SU23)	-774 358,05	-883 900,00	109 541,95

Kunst, Kultur und Kultus (Gruppe 3)

MVAG	Mittelverwendungs- und aufbringungsgruppen (1. und 2. Ebene)	RA 2021	VA 2021	RA - VA
211	Erträge aus der operativen Verwaltungstätigkeit	98,87	300,00	-201,13
2111	Erträge aus eigenen Abgaben	0,00	0,00	0,00
2112	Erträge aus Ertragsanteilen	0,00	0,00	0,00
2113	Erträge aus Gebühren	0,00	0,00	0,00
2114	Erträge aus Leistungen	98,87	300,00	-201,13
2115	Erträge aus Besitz und wirtschaftlicher Tätigkeit	0,00	0,00	0,00
2116	Erträge aus Veräußerung und sonstige Erträge	0,00	0,00	0,00
2117	Nicht finanzierungswirksame operative Erträge	0,00	0,00	0,00
212	Erträge aus Transfers	0,00	0,00	0,00
2121	Transferertrag von Trägern des öffentlichen Rechts	0,00	0,00	0,00
2122	Transferertrag von Beteiligungen	0,00	0,00	0,00
2123	Transferertrag von Unternehmen (mit Finanzunternehmen)	0,00	0,00	0,00
2124	Transferertrag von Haushalten und Organisationen ohne Erwerbscharakter	0,00	0,00	0,00
2125	Transferertrag vom Ausland	0,00	0,00	0,00
2126	Investitions- und Tilgungszuschüsse zwischen Unternehmungen und Betrieben der Gebietskörperschaft und der Gebietskörperschaft	0,00	0,00	0,00
2127	Nicht finanzierungswirksamer Transferertrag	0,00	0,00	0,00
213	Finanzerträge	0,00	0,00	0,00
2131	Erträge aus Zinsen	0,00	0,00	0,00
2132	Erträge aus Zinsen aus derivativen Finanzinstrumenten ohne Grundgeschäft	0,00	0,00	0,00
2133	Erträge aus Gewinnentnahmen von marktbestimmten Betrieben	0,00	0,00	0,00
2134	Sonstige Finanzerträge	0,00	0,00	0,00
2135	Erträge aus Dividenden/Gewinnausschüttungen	0,00	0,00	0,00
2136	Sonstige nicht finanzierungswirksame Finanzerträge	0,00	0,00	0,00
21	Summe Erträge	98,87	300,00	-201,13
221	Personalaufwand	0,00	0,00	0,00
2211	Personalaufwand (Bezüge, Nebengeb., Mehrleistungen)	0,00	0,00	0,00
2212	Gesetzlicher und freiwilliger Sozialaufwand	0,00	0,00	0,00
2213	Sonstiger Personalaufwand	0,00	0,00	0,00
2214	Nicht finanzierungswirksamer Personalaufwand	0,00	0,00	0,00
222	Sachaufwand (ohne Transferaufwand)	77 302,09	81 100,00	-3 797,91
2221	Gebrauchs- und Verbrauchsgüter, Handelswaren	0,00	0,00	0,00
2222	Verwaltungs- und Betriebsaufwand	284,38	300,00	-15,62
2223	Leasing- und Mietaufwand	0,00	0,00	0,00
2224	Instandhaltung	0,00	0,00	0,00
2225	Sonstiger Sachaufwand	77 017,71	80 800,00	-3 782,29
2226	Nicht finanzierungswirksamer Sachaufwand	0,00	0,00	0,00

Kunst, Kultur und Kultus (Gruppe 3)

MVAG	Mittelverwendungs- und aufbringungsgruppen (1. und 2. Ebene)	RA 2021	VA 2021	RA - VA
223	Transferaufwand (laufende Transfers und Kapitaltransfers)	700,00	2 400,00	-1 700,00
2231	Transferaufwand an Träger des öffentlichen Rechts	0,00	1 000,00	-1 000,00
2232	Transferaufwand an Beteiligungen	0,00	0,00	0,00
2233	Transferaufwand an Unternehmen (mit Finanzunternehmen)	0,00	0,00	0,00
2234	Transferaufwand an Haushalte und Organisationen ohne Erwerbscharakter	700,00	1 400,00	-700,00
2235	Transferaufwand an das Ausland	0,00	0,00	0,00
2236	Investitions- und Tilgungszuschüsse zwischen Unternehmungen und Betrieben der Gebietskörperschaft und der Gebietskörperschaft	0,00	0,00	0,00
2237	Nicht finanzierungswirksamer Transferaufwand	0,00	0,00	0,00
224	Finanzaufwand	0,00	0,00	0,00
2241	Zinsen aus Finanzschulden, Finanzierungsleasing, Forderungs Kauf und derivativen Finanzinstrumenten mit Grundgeschäft	0,00	0,00	0,00
2242	Zinsen und sonstige Aufwendungen aus derivativen Finanzinstrumenten ohne Grundgeschäft	0,00	0,00	0,00
2243	Gewinnentnahmen von Unternehmungen und marktbestimmten Betrieben der Gebietskörperschaft (innerhalb der Gebietskörperschaft)	0,00	0,00	0,00
2244	Sonstiger Finanzaufwand	0,00	0,00	0,00
2245	Nicht finanzierungswirksamer Finanzaufwand	0,00	0,00	0,00
22	Summe Aufwendungen	78 002,09	83 500,00	-5 497,91
SA0	Saldo (0) Nettoergebnis (21 - 22)	-77 903,22	-83 200,00	5 296,78
230	Entnahmen von Haushaltsrücklagen	0,00	0,00	0,00
2301	Entnahmen von Haushaltsrücklagen	0,00	0,00	0,00
240	Zuweisung an Haushaltsrücklagen	0,00	0,00	0,00
2401	Zuweisung an Haushaltsrücklagen	0,00	0,00	0,00
23	Summe Haushaltsrücklagen	0,00	0,00	0,00
SA00	Nettoergebnis nach Zuweisung und Entnahmen von Haushaltsrücklagen (Saldo 0 +/- SU23)	-77 903,22	-83 200,00	5 296,78

Soziale Wohlfahrt und Wohnbauförderung (Gruppe 4)

MVAG	Mittelverwendungs- und aufbringungsgruppen (1. und 2. Ebene)	RA 2021	VA 2021	RA - VA
211	Erträge aus der operativen Verwaltungstätigkeit	1 000,00	2 000,00	-1 000,00
2111	Erträge aus eigenen Abgaben	0,00	0,00	0,00
2112	Erträge aus Ertragsanteilen	0,00	0,00	0,00
2113	Erträge aus Gebühren	0,00	0,00	0,00
2114	Erträge aus Leistungen	0,00	0,00	0,00
2115	Erträge aus Besitz und wirtschaftlicher Tätigkeit	0,00	0,00	0,00
2116	Erträge aus Veräußerung und sonstige Erträge	1 000,00	2 000,00	-1 000,00
2117	Nicht finanzierungswirksame operative Erträge	0,00	0,00	0,00
212	Erträge aus Transfers	0,00	0,00	0,00
2121	Transferertrag von Trägern des öffentlichen Rechts	0,00	0,00	0,00
2122	Transferertrag von Beteiligungen	0,00	0,00	0,00
2123	Transferertrag von Unternehmen (mit Finanzunternehmen)	0,00	0,00	0,00
2124	Transferertrag von Haushalten und Organisationen ohne Erwerbscharakter	0,00	0,00	0,00
2125	Transferertrag vom Ausland	0,00	0,00	0,00
2126	Investitions- und Tilgungszuschüsse zwischen Unternehmungen und Betrieben der Gebietskörperschaft und der Gebietskörperschaft	0,00	0,00	0,00
2127	Nicht finanzierungswirksamer Transferertrag	0,00	0,00	0,00
213	Finanzerträge	0,00	0,00	0,00
2131	Erträge aus Zinsen	0,00	0,00	0,00
2132	Erträge aus Zinsen aus derivativen Finanzinstrumenten ohne Grundgeschäft	0,00	0,00	0,00
2133	Erträge aus Gewinnentnahmen von marktbestimmten Betrieben	0,00	0,00	0,00
2134	Sonstige Finanzerträge	0,00	0,00	0,00
2135	Erträge aus Dividenden/Gewinnausschüttungen	0,00	0,00	0,00
2136	Sonstige nicht finanzierungswirksame Finanzerträge	0,00	0,00	0,00
21	Summe Erträge	1 000,00	2 000,00	-1 000,00
221	Personalaufwand	0,00	0,00	0,00
2211	Personalaufwand (Bezüge, Nebengeb., Mehrleistungen)	0,00	0,00	0,00
2212	Gesetzlicher und freiwilliger Sozialaufwand	0,00	0,00	0,00
2213	Sonstiger Personalaufwand	0,00	0,00	0,00
2214	Nicht finanzierungswirksamer Personalaufwand	0,00	0,00	0,00
222	Sachaufwand (ohne Transferaufwand)	7 629,28	12 000,00	-4 370,72
2221	Gebrauchs- und Verbrauchsgüter, Handelswaren	0,00	1 000,00	-1 000,00
2222	Verwaltungs- und Betriebsaufwand	0,00	0,00	0,00
2223	Leasing- und Mietaufwand	0,00	0,00	0,00
2224	Instandhaltung	0,00	0,00	0,00
2225	Sonstiger Sachaufwand	7 629,28	11 000,00	-3 370,72
2226	Nicht finanzierungswirksamer Sachaufwand	0,00	0,00	0,00

Soziale Wohlfahrt und Wohnbauförderung (Gruppe 4)

MVAG	Mittelverwendungs- und aufbringungsgruppen (1. und 2. Ebene)	RA 2021	VA 2021	RA - VA
223	Transferaufwand (laufende Transfers und Kapitaltransfers)	458 712,33	439 200,00	19 512,33
2231	Transferaufwand an Träger des öffentlichen Rechts	454 842,69	437 000,00	17 842,69
2232	Transferaufwand an Beteiligungen	0,00	0,00	0,00
2233	Transferaufwand an Unternehmen (mit Finanzunternehmen)	0,00	0,00	0,00
2234	Transferaufwand an Haushalte und Organisationen ohne Erwerbscharakter	3 869,64	2 200,00	1 669,64
2235	Transferaufwand an das Ausland	0,00	0,00	0,00
2236	Investitions- und Tilgungszuschüsse zwischen Unternehmungen und Betrieben der Gebietskörperschaft und der Gebietskörperschaft	0,00	0,00	0,00
2237	Nicht finanzierungswirksamer Transferaufwand	0,00	0,00	0,00
224	Finanzaufwand	0,00	0,00	0,00
2241	Zinsen aus Finanzschulden, Finanzierungsleasing, Forderungskauf und derivativen Finanzinstrumenten mit Grundgeschäft	0,00	0,00	0,00
2242	Zinsen und sonstige Aufwendungen aus derivativen Finanzinstrumenten ohne Grundgeschäft	0,00	0,00	0,00
2243	Gewinnentnahmen von Unternehmungen und marktbestimmten Betrieben der Gebietskörperschaft (innerhalb der Gebietskörperschaft)	0,00	0,00	0,00
2244	Sonstiger Finanzaufwand	0,00	0,00	0,00
2245	Nicht finanzierungswirksamer Finanzaufwand	0,00	0,00	0,00
22	Summe Aufwendungen	466 341,61	451 200,00	15 141,61
SA0	Saldo (0) Nettoergebnis (21 - 22)	-465 341,61	-449 200,00	-16 141,61
230	Entnahmen von Haushaltsrücklagen	0,00	0,00	0,00
2301	Entnahmen von Haushaltsrücklagen	0,00	0,00	0,00
240	Zuweisung an Haushaltsrücklagen	0,00	0,00	0,00
2401	Zuweisung an Haushaltsrücklagen	0,00	0,00	0,00
23	Summe Haushaltsrücklagen	0,00	0,00	0,00
SA00	Nettoergebnis nach Zuweisung und Entnahmen von Haushaltsrücklagen (Saldo 0 +/- SU23)	-465 341,61	-449 200,00	-16 141,61

Gesundheit (Gruppe 5)

MVAG	Mittelverwendungs- und aufbringungsgruppen (1. und 2. Ebene)	RA 2021	VA 2021	RA - VA
211	Erträge aus der operativen Verwaltungstätigkeit	26 138,62	25 000,00	1 138,62
2111	Erträge aus eigenen Abgaben	0,00	0,00	0,00
2112	Erträge aus Ertragsanteilen	0,00	0,00	0,00
2113	Erträge aus Gebühren	0,00	0,00	0,00
2114	Erträge aus Leistungen	26 138,62	25 000,00	1 138,62
2115	Erträge aus Besitz und wirtschaftlicher Tätigkeit	0,00	0,00	0,00
2116	Erträge aus Veräußerung und sonstige Erträge	0,00	0,00	0,00
2117	Nicht finanzierungswirksame operative Erträge	0,00	0,00	0,00
212	Erträge aus Transfers	0,00	0,00	0,00
2121	Transferertrag von Trägern des öffentlichen Rechts	0,00	0,00	0,00
2122	Transferertrag von Beteiligungen	0,00	0,00	0,00
2123	Transferertrag von Unternehmen (mit Finanzunternehmen)	0,00	0,00	0,00
2124	Transferertrag von Haushalten und Organisationen ohne Erwerbscharakter	0,00	0,00	0,00
2125	Transferertrag vom Ausland	0,00	0,00	0,00
2126	Investitions- und Tilgungszuschüsse zwischen Unternehmungen und Betrieben der Gebietskörperschaft und der Gebietskörperschaft	0,00	0,00	0,00
2127	Nicht finanzierungswirksamer Transferertrag	0,00	0,00	0,00
213	Finanzerträge	0,00	0,00	0,00
2131	Erträge aus Zinsen	0,00	0,00	0,00
2132	Erträge aus Zinsen aus derivativen Finanzinstrumenten ohne Grundgeschäft	0,00	0,00	0,00
2133	Erträge aus Gewinnentnahmen von marktbestimmten Betrieben	0,00	0,00	0,00
2134	Sonstige Finanzerträge	0,00	0,00	0,00
2135	Erträge aus Dividenden/Gewinnausschüttungen	0,00	0,00	0,00
2136	Sonstige nicht finanzierungswirksame Finanzerträge	0,00	0,00	0,00
21	Summe Erträge	26 138,62	25 000,00	1 138,62
221	Personalaufwand	0,00	0,00	0,00
2211	Personalaufwand (Bezüge, Nebengeb., Mehrleistungen)	0,00	0,00	0,00
2212	Gesetzlicher und freiwilliger Sozialaufwand	0,00	0,00	0,00
2213	Sonstiger Personalaufwand	0,00	0,00	0,00
2214	Nicht finanzierungswirksamer Personalaufwand	0,00	0,00	0,00
222	Sachaufwand (ohne Transferaufwand)	42 286,38	52 600,00	-10 313,62
2221	Gebrauchs- und Verbrauchsgüter, Handelswaren	0,00	0,00	0,00
2222	Verwaltungs- und Betriebsaufwand	0,00	0,00	0,00
2223	Leasing- und Mietaufwand	0,00	0,00	0,00
2224	Instandhaltung	0,00	0,00	0,00
2225	Sonstiger Sachaufwand	17 366,38	2 800,00	14 566,38
2226	Nicht finanzierungswirksamer Sachaufwand	24 920,00	49 800,00	-24 880,00

Gesundheit (Gruppe 5)

MVAG	Mittelverwendungs- und aufbringungsgruppen (1. und 2. Ebene)	RA 2021	VA 2021	RA - VA
223	Transferaufwand (laufende Transfers und Kapitaltransfers)	708 515,57	741 400,00	-32 884,43
2231	Transferaufwand an Träger des öffentlichen Rechts	703 593,77	698 500,00	5 093,77
2232	Transferaufwand an Beteiligungen	0,00	0,00	0,00
2233	Transferaufwand an Unternehmen (mit Finanzunternehmen)	0,00	0,00	0,00
2234	Transferaufwand an Haushalte und Organisationen ohne Erwerbscharakter	4 921,80	42 900,00	-37 978,20
2235	Transferaufwand an das Ausland	0,00	0,00	0,00
2236	Investitions- und Tilgungszuschüsse zwischen Unternehmungen und Betrieben der Gebietskörperschaft und der Gebietskörperschaft	0,00	0,00	0,00
2237	Nicht finanzierungswirksamer Transferaufwand	0,00	0,00	0,00
224	Finanzaufwand	60,25	100,00	-39,75
2241	Zinsen aus Finanzschulden, Finanzierungsleasing, Forderungs Kauf und derivativen Finanzinstrumenten mit Grundgeschäft	60,25	100,00	-39,75
2242	Zinsen und sonstige Aufwendungen aus derivativen Finanzinstrumenten ohne Grundgeschäft	0,00	0,00	0,00
2243	Gewinnentnahmen von Unternehmungen und marktbestimmten Betrieben der Gebietskörperschaft (innerhalb der Gebietskörperschaft)	0,00	0,00	0,00
2244	Sonstiger Finanzaufwand	0,00	0,00	0,00
2245	Nicht finanzierungswirksamer Finanzaufwand	0,00	0,00	0,00
22	Summe Aufwendungen	750 862,20	794 100,00	-43 237,80
SA0	Saldo (0) Nettoergebnis (21 - 22)	-724 723,58	-769 100,00	44 376,42
230	Entnahmen von Haushaltsrücklagen	0,00	0,00	0,00
2301	Entnahmen von Haushaltsrücklagen	0,00	0,00	0,00
240	Zuweisung an Haushaltsrücklagen	0,00	0,00	0,00
2401	Zuweisung an Haushaltsrücklagen	0,00	0,00	0,00
23	Summe Haushaltsrücklagen	0,00	0,00	0,00
SA00	Nettoergebnis nach Zuweisung und Entnahmen von Haushaltsrücklagen (Saldo 0 +/- SU23)	-724 723,58	-769 100,00	44 376,42

Straßen- und Wasserbau, Verkehr (Gruppe 6)

MVAG	Mittelverwendungs- und aufbringungsgruppen (1. und 2. Ebene)	RA 2021	VA 2021	RA - VA
211	Erträge aus der operativen Verwaltungstätigkeit	3 370,40	5 500,00	-2 129,60
2111	Erträge aus eigenen Abgaben	0,00	0,00	0,00
2112	Erträge aus Ertragsanteilen	0,00	0,00	0,00
2113	Erträge aus Gebühren	0,00	0,00	0,00
2114	Erträge aus Leistungen	1 740,00	3 700,00	-1 960,00
2115	Erträge aus Besitz und wirtschaftlicher Tätigkeit	604,16	1 700,00	-1 095,84
2116	Erträge aus Veräußerung und sonstige Erträge	1 026,24	100,00	926,24
2117	Nicht finanzierungswirksame operative Erträge	0,00	0,00	0,00
212	Erträge aus Transfers	95 850,06	59 900,00	35 950,06
2121	Transferertrag von Trägern des öffentlichen Rechts	80 749,25	51 000,00	29 749,25
2122	Transferertrag von Beteiligungen	0,00	0,00	0,00
2123	Transferertrag von Unternehmen (mit Finanzunternehmen)	0,00	0,00	0,00
2124	Transferertrag von Haushalten und Organisationen ohne Erwerbscharakter	5 604,03	8 900,00	-3 295,97
2125	Transferertrag vom Ausland	0,00	0,00	0,00
2126	Investitions- und Tilgungszuschüsse zwischen Unternehmungen und Betrieben der Gebietskörperschaft und der Gebietskörperschaft	0,00	0,00	0,00
2127	Nicht finanzierungswirksamer Transferertrag	9 496,78	0,00	9 496,78
213	Finanzerträge	0,00	0,00	0,00
2131	Erträge aus Zinsen	0,00	0,00	0,00
2132	Erträge aus Zinsen aus derivativen Finanzinstrumenten ohne Grundgeschäft	0,00	0,00	0,00
2133	Erträge aus Gewinnentnahmen von marktbestimmten Betrieben	0,00	0,00	0,00
2134	Sonstige Finanzerträge	0,00	0,00	0,00
2135	Erträge aus Dividenden/Gewinnausschüttungen	0,00	0,00	0,00
2136	Sonstige nicht finanzierungswirksame Finanzerträge	0,00	0,00	0,00
21	Summe Erträge	99 220,46	65 400,00	33 820,46
221	Personalaufwand	0,00	0,00	0,00
2211	Personalaufwand (Bezüge, Nebengeb., Mehrleistungen)	0,00	0,00	0,00
2212	Gesetzlicher und freiwilliger Sozialaufwand	0,00	0,00	0,00
2213	Sonstiger Personalaufwand	0,00	0,00	0,00
2214	Nicht finanzierungswirksamer Personalaufwand	0,00	0,00	0,00
222	Sachaufwand (ohne Transferaufwand)	414 593,40	498 000,00	-83 406,60
2221	Gebrauchs- und Verbrauchsgüter, Handelswaren	8 495,87	400,00	8 095,87
2222	Verwaltungs- und Betriebsaufwand	0,00	0,00	0,00
2223	Leasing- und Mietaufwand	1 207,09	1 500,00	-292,91
2224	Instandhaltung	196 298,83	129 000,00	67 298,83
2225	Sonstiger Sachaufwand	45 407,96	30 800,00	14 607,96
2226	Nicht finanzierungswirksamer Sachaufwand	163 183,65	336 300,00	-173 116,35

Straßen- und Wasserbau, Verkehr (Gruppe 6)

MVAG	Mittelverwendungs- und aufbringungsgruppen (1. und 2. Ebene)	RA 2021	VA 2021	RA - VA
223	Transferaufwand (laufende Transfers und Kapitaltransfers)	2 205,46	3 800,00	-1 594,54
2231	Transferaufwand an Träger des öffentlichen Rechts	2 205,46	3 800,00	-1 594,54
2232	Transferaufwand an Beteiligungen	0,00	0,00	0,00
2233	Transferaufwand an Unternehmen (mit Finanzunternehmen)	0,00	0,00	0,00
2234	Transferaufwand an Haushalte und Organisationen ohne Erwerbscharakter	0,00	0,00	0,00
2235	Transferaufwand an das Ausland	0,00	0,00	0,00
2236	Investitions- und Tilgungszuschüsse zwischen Unternehmungen und Betrieben der Gebietskörperschaft und der Gebietskörperschaft	0,00	0,00	0,00
2237	Nicht finanzierungswirksamer Transferaufwand	0,00	0,00	0,00
224	Finanzaufwand	5 370,73	5 700,00	-329,27
2241	Zinsen aus Finanzschulden, Finanzierungsleasing, Forderungskauf und derivativen Finanzinstrumenten mit Grundgeschäft	5 370,73	5 700,00	-329,27
2242	Zinsen und sonstige Aufwendungen aus derivativen Finanzinstrumenten ohne Grundgeschäft	0,00	0,00	0,00
2243	Gewinnentnahmen von Unternehmungen und marktbestimmten Betrieben der Gebietskörperschaft (innerhalb der Gebietskörperschaft)	0,00	0,00	0,00
2244	Sonstiger Finanzaufwand	0,00	0,00	0,00
2245	Nicht finanzierungswirksamer Finanzaufwand	0,00	0,00	0,00
22	Summe Aufwendungen	422 169,59	507 500,00	-85 330,41
SA0	Saldo (0) Nettoergebnis (21 - 22)	-322 949,13	-442 100,00	119 150,87
230	Entnahmen von Haushaltsrücklagen	0,00	0,00	0,00
2301	Entnahmen von Haushaltsrücklagen	0,00	0,00	0,00
240	Zuweisung an Haushaltsrücklagen	0,00	0,00	0,00
2401	Zuweisung an Haushaltsrücklagen	0,00	0,00	0,00
23	Summe Haushaltsrücklagen	0,00	0,00	0,00
SA00	Nettoergebnis nach Zuweisung und Entnahmen von Haushaltsrücklagen (Saldo 0 +/- SU23)	-322 949,13	-442 100,00	119 150,87

Wirtschaftsförderung (Gruppe 7)

MVAG	Mittelverwendungs- und aufbringungsgruppen (1. und 2. Ebene)	RA 2021	VA 2021	RA - VA
211	Erträge aus der operativen Verwaltungstätigkeit	15,00	100,00	-85,00
2111	Erträge aus eigenen Abgaben	0,00	0,00	0,00
2112	Erträge aus Ertragsanteilen	0,00	0,00	0,00
2113	Erträge aus Gebühren	0,00	0,00	0,00
2114	Erträge aus Leistungen	0,00	0,00	0,00
2115	Erträge aus Besitz und wirtschaftlicher Tätigkeit	0,00	0,00	0,00
2116	Erträge aus Veräußerung und sonstige Erträge	15,00	100,00	-85,00
2117	Nicht finanzierungswirksame operative Erträge	0,00	0,00	0,00
212	Erträge aus Transfers	7 239,13	0,00	7 239,13
2121	Transferertrag von Trägern des öffentlichen Rechts	0,00	0,00	0,00
2122	Transferertrag von Beteiligungen	0,00	0,00	0,00
2123	Transferertrag von Unternehmen (mit Finanzunternehmen)	0,00	0,00	0,00
2124	Transferertrag von Haushalten und Organisationen ohne Erwerbscharakter	0,00	0,00	0,00
2125	Transferertrag vom Ausland	0,00	0,00	0,00
2126	Investitions- und Tilgungszuschüsse zwischen Unternehmungen und Betrieben der Gebietskörperschaft und der Gebietskörperschaft	0,00	0,00	0,00
2127	Nicht finanzierungswirksamer Transferertrag	7 239,13	0,00	7 239,13
213	Finanzerträge	0,00	0,00	0,00
2131	Erträge aus Zinsen	0,00	0,00	0,00
2132	Erträge aus Zinsen aus derivativen Finanzinstrumenten ohne Grundgeschäft	0,00	0,00	0,00
2133	Erträge aus Gewinnentnahmen von marktbestimmten Betrieben	0,00	0,00	0,00
2134	Sonstige Finanzerträge	0,00	0,00	0,00
2135	Erträge aus Dividenden/Gewinnausschüttungen	0,00	0,00	0,00
2136	Sonstige nicht finanzierungswirksame Finanzerträge	0,00	0,00	0,00
21	Summe Erträge	7 254,13	100,00	7 154,13
221	Personalaufwand	0,00	0,00	0,00
2211	Personalaufwand (Bezüge, Nebengeb., Mehrleistungen)	0,00	0,00	0,00
2212	Gesetzlicher und freiwilliger Sozialaufwand	0,00	0,00	0,00
2213	Sonstiger Personalaufwand	0,00	0,00	0,00
2214	Nicht finanzierungswirksamer Personalaufwand	0,00	0,00	0,00
222	Sachaufwand (ohne Transferaufwand)	225 593,61	379 200,00	-153 606,39
2221	Gebrauchs- und Verbrauchsgüter, Handelswaren	0,00	0,00	0,00
2222	Verwaltungs- und Betriebsaufwand	0,00	0,00	0,00
2223	Leasing- und Mietaufwand	0,00	0,00	0,00
2224	Instandhaltung	0,00	0,00	0,00
2225	Sonstiger Sachaufwand	18 197,56	4 800,00	13 397,56
2226	Nicht finanzierungswirksamer Sachaufwand	207 396,05	374 400,00	-167 003,95

Wirtschaftsförderung (Gruppe 7)

MVAG	Mittelverwendungs- und aufbringungsgruppen (1. und 2. Ebene)	RA 2021	VA 2021	RA - VA
223	Transferaufwand (laufende Transfers und Kapitaltransfers)	7 647,20	8 100,00	-452,80
2231	Transferaufwand an Träger des öffentlichen Rechts	0,00	0,00	0,00
2232	Transferaufwand an Beteiligungen	0,00	0,00	0,00
2233	Transferaufwand an Unternehmen (mit Finanzunternehmen)	5 947,00	3 600,00	2 347,00
2234	Transferaufwand an Haushalte und Organisationen ohne Erwerbscharakter	1 700,20	4 500,00	-2 799,80
2235	Transferaufwand an das Ausland	0,00	0,00	0,00
2236	Investitions- und Tilgungszuschüsse zwischen Unternehmungen und Betrieben der Gebietskörperschaft und der Gebietskörperschaft	0,00	0,00	0,00
2237	Nicht finanzierungswirksamer Transferaufwand	0,00	0,00	0,00
224	Finanzaufwand	0,00	0,00	0,00
2241	Zinsen aus Finanzschulden, Finanzierungsleasing, Forderungskauf und derivativen Finanzinstrumenten mit Grundgeschäft	0,00	0,00	0,00
2242	Zinsen und sonstige Aufwendungen aus derivativen Finanzinstrumenten ohne Grundgeschäft	0,00	0,00	0,00
2243	Gewinnentnahmen von Unternehmungen und marktbestimmten Betrieben der Gebietskörperschaft (innerhalb der Gebietskörperschaft)	0,00	0,00	0,00
2244	Sonstiger Finanzaufwand	0,00	0,00	0,00
2245	Nicht finanzierungswirksamer Finanzaufwand	0,00	0,00	0,00
22	Summe Aufwendungen	233 240,81	387 300,00	-154 059,19
SA0	Saldo (0) Nettoergebnis (21 - 22)	-225 986,68	-387 200,00	161 213,32
230	Entnahmen von Haushaltsrücklagen	0,00	0,00	0,00
2301	Entnahmen von Haushaltsrücklagen	0,00	0,00	0,00
240	Zuweisung an Haushaltsrücklagen	0,00	0,00	0,00
2401	Zuweisung an Haushaltsrücklagen	0,00	0,00	0,00
23	Summe Haushaltsrücklagen	0,00	0,00	0,00
SA00	Nettoergebnis nach Zuweisung und Entnahmen von Haushaltsrücklagen (Saldo 0 +/- SU23)	-225 986,68	-387 200,00	161 213,32

Dienstleistungen (Gruppe 8)

MVAG	Mittelverwendungs- und aufbringungsgruppen (1. und 2. Ebene)	RA 2021	VA 2021	RA - VA
211	Erträge aus der operativen Verwaltungstätigkeit	1 861 439,61	2 089 300,00	-227 860,39
2111	Erträge aus eigenen Abgaben	0,00	0,00	0,00
2112	Erträge aus Ertragsanteilen	0,00	0,00	0,00
2113	Erträge aus Gebühren	1 147 407,64	1 181 500,00	-34 092,36
2114	Erträge aus Leistungen	188 114,60	255 700,00	-67 585,40
2115	Erträge aus Besitz und wirtschaftlicher Tätigkeit	213 662,55	229 800,00	-16 137,45
2116	Erträge aus Veräußerung und sonstige Erträge	312 254,82	421 300,00	-109 045,18
2117	Nicht finanzierungswirksame operative Erträge	0,00	1 000,00	-1 000,00
212	Erträge aus Transfers	356 501,55	313 900,00	42 601,55
2121	Transferertrag von Trägern des öffentlichen Rechts	345 750,25	313 900,00	31 850,25
2122	Transferertrag von Beteiligungen	0,00	0,00	0,00
2123	Transferertrag von Unternehmen (mit Finanzunternehmen)	0,00	0,00	0,00
2124	Transferertrag von Haushalten und Organisationen ohne Erwerbscharakter	0,00	0,00	0,00
2125	Transferertrag vom Ausland	0,00	0,00	0,00
2126	Investitions- und Tilgungszuschüsse zwischen Unternehmungen und Betrieben der Gebietskörperschaft und der Gebietskörperschaft	0,00	0,00	0,00
2127	Nicht finanzierungswirksamer Transferertrag	10 751,30	0,00	10 751,30
213	Finanzerträge	0,00	0,00	0,00
2131	Erträge aus Zinsen	0,00	0,00	0,00
2132	Erträge aus Zinsen aus derivativen Finanzinstrumenten ohne Grundgeschäft	0,00	0,00	0,00
2133	Erträge aus Gewinnentnahmen von marktbestimmten Betrieben	0,00	0,00	0,00
2134	Sonstige Finanzerträge	0,00	0,00	0,00
2135	Erträge aus Dividenden/Gewinnausschüttungen	0,00	0,00	0,00
2136	Sonstige nicht finanzierungswirksame Finanzerträge	0,00	0,00	0,00
21	Summe Erträge	2 217 941,16	2 403 200,00	-185 258,84
221	Personalaufwand	322 642,74	327 600,00	-4 957,26
2211	Personalaufwand (Bezüge, Nebengeb., Mehrleistungen)	254 030,45	256 000,00	-1 969,55
2212	Gesetzlicher und freiwilliger Sozialaufwand	62 911,96	65 800,00	-2 888,04
2213	Sonstiger Personalaufwand	0,00	0,00	0,00
2214	Nicht finanzierungswirksamer Personalaufwand	5 700,33	5 800,00	-99,67
222	Sachaufwand (ohne Transferaufwand)	1 403 839,00	1 715 100,00	-311 261,00
2221	Gebrauchs- und Verbrauchsgüter, Handelswaren	55 031,76	45 800,00	9 231,76
2222	Verwaltungs- und Betriebsaufwand	88 529,02	97 700,00	-9 170,98
2223	Leasing- und Mietaufwand	0,00	0,00	0,00
2224	Instandhaltung	485 486,42	456 300,00	29 186,42
2225	Sonstiger Sachaufwand	410 628,44	545 000,00	-134 371,56
2226	Nicht finanzierungswirksamer Sachaufwand	364 163,36	570 300,00	-206 136,64

Dienstleistungen (Gruppe 8)

MVAG	Mittelverwendungs- und aufbringungsgruppen (1. und 2. Ebene)	RA 2021	VA 2021	RA - VA
223	Transferaufwand (laufende Transfers und Kapitaltransfers)	0,00	0,00	0,00
2231	Transferaufwand an Träger des öffentlichen Rechts	0,00	0,00	0,00
2232	Transferaufwand an Beteiligungen	0,00	0,00	0,00
2233	Transferaufwand an Unternehmen (mit Finanzunternehmen)	0,00	0,00	0,00
2234	Transferaufwand an Haushalte und Organisationen ohne Erwerbscharakter	0,00	0,00	0,00
2235	Transferaufwand an das Ausland	0,00	0,00	0,00
2236	Investitions- und Tilgungszuschüsse zwischen Unternehmungen und Betrieben der Gebietskörperschaft und der Gebietskörperschaft	0,00	0,00	0,00
2237	Nicht finanzierungswirksamer Transferaufwand	0,00	0,00	0,00
224	Finanzaufwand	51 655,42	54 200,00	-2 544,58
2241	Zinsen aus Finanzschulden, Finanzierungsleasing, Forderungs Kauf und derivativen Finanzinstrumenten mit Grundgeschäft	51 655,42	54 200,00	-2 544,58
2242	Zinsen und sonstige Aufwendungen aus derivativen Finanzinstrumenten ohne Grundgeschäft	0,00	0,00	0,00
2243	Gewinnentnahmen von Unternehmungen und marktbestimmten Betrieben der Gebietskörperschaft (innerhalb der Gebietskörperschaft)	0,00	0,00	0,00
2244	Sonstiger Finanzaufwand	0,00	0,00	0,00
2245	Nicht finanzierungswirksamer Finanzaufwand	0,00	0,00	0,00
22	Summe Aufwendungen	1 778 137,16	2 096 900,00	-318 762,84
SA0	Saldo (0) Nettoergebnis (21 - 22)	439 804,00	306 300,00	133 504,00
230	Entnahmen von Haushaltsrücklagen	14,83	0,00	14,83
2301	Entnahmen von Haushaltsrücklagen	14,83	0,00	14,83
240	Zuweisung an Haushaltsrücklagen	0,00	0,00	0,00
2401	Zuweisung an Haushaltsrücklagen	0,00	0,00	0,00
23	Summe Haushaltsrücklagen	14,83	0,00	14,83
SA00	Nettoergebnis nach Zuweisung und Entnahmen von Haushaltsrücklagen (Saldo 0 +/- SU23)	439 818,83	306 300,00	133 518,83

Finanzwirtschaft (Gruppe 9)

MVAG	Mittelverwendungs- und aufbringungsgruppen (1. und 2. Ebene)	RA 2021	VA 2021	RA - VA
211	Erträge aus der operativen Verwaltungstätigkeit	3 274 316,15	2 726 100,00	548 216,15
2111	Erträge aus eigenen Abgaben	910 613,23	773 100,00	137 513,23
2112	Erträge aus Ertragsanteilen	2 363 702,92	1 944 000,00	419 702,92
2113	Erträge aus Gebühren	0,00	0,00	0,00
2114	Erträge aus Leistungen	0,00	0,00	0,00
2115	Erträge aus Besitz und wirtschaftlicher Tätigkeit	0,00	0,00	0,00
2116	Erträge aus Veräußerung und sonstige Erträge	0,00	9 000,00	-9 000,00
2117	Nicht finanzierungswirksame operative Erträge	0,00	0,00	0,00
212	Erträge aus Transfers	211 452,90	110 100,00	101 352,90
2121	Transferertrag von Trägern des öffentlichen Rechts	211 452,90	110 100,00	101 352,90
2122	Transferertrag von Beteiligungen	0,00	0,00	0,00
2123	Transferertrag von Unternehmen (mit Finanzunternehmen)	0,00	0,00	0,00
2124	Transferertrag von Haushalten und Organisationen ohne Erwerbscharakter	0,00	0,00	0,00
2125	Transferertrag vom Ausland	0,00	0,00	0,00
2126	Investitions- und Tilgungszuschüsse zwischen Unternehmungen und Betrieben der Gebietskörperschaft und der Gebietskörperschaft	0,00	0,00	0,00
2127	Nicht finanzierungswirksamer Transferertrag	0,00	0,00	0,00
213	Finanzerträge	0,83	0,00	0,83
2131	Erträge aus Zinsen	0,83	0,00	0,83
2132	Erträge aus Zinsen aus derivativen Finanzinstrumenten ohne Grundgeschäft	0,00	0,00	0,00
2133	Erträge aus Gewinnentnahmen von marktbestimmten Betrieben	0,00	0,00	0,00
2134	Sonstige Finanzerträge	0,00	0,00	0,00
2135	Erträge aus Dividenden/Gewinnausschüttungen	0,00	0,00	0,00
2136	Sonstige nicht finanzierungswirksame Finanzerträge	0,00	0,00	0,00
21	Summe Erträge	3 485 769,88	2 836 200,00	649 569,88
221	Personalaufwand	0,00	0,00	0,00
2211	Personalaufwand (Bezüge, Nebengeb., Mehrleistungen)	0,00	0,00	0,00
2212	Gesetzlicher und freiwilliger Sozialaufwand	0,00	0,00	0,00
2213	Sonstiger Personalaufwand	0,00	0,00	0,00
2214	Nicht finanzierungswirksamer Personalaufwand	0,00	0,00	0,00
222	Sachaufwand (ohne Transferaufwand)	100 239,83	230 900,00	-130 660,17
2221	Gebrauchs- und Verbrauchsgüter, Handelswaren	0,00	0,00	0,00
2222	Verwaltungs- und Betriebsaufwand	0,00	0,00	0,00
2223	Leasing- und Mietaufwand	0,00	0,00	0,00
2224	Instandhaltung	0,00	0,00	0,00
2225	Sonstiger Sachaufwand	100 239,83	230 900,00	-130 660,17
2226	Nicht finanzierungswirksamer Sachaufwand	0,00	0,00	0,00

Finanzwirtschaft (Gruppe 9)

MVAG	Mittelverwendungs- und aufbringungsgruppen (1. und 2. Ebene)	RA 2021	VA 2021	RA - VA
223	Transferaufwand (laufende Transfers und Kapitaltransfers)	4 018,65	4 600,00	-581,35
2231	Transferaufwand an Träger des öffentlichen Rechts	4 018,65	4 600,00	-581,35
2232	Transferaufwand an Beteiligungen	0,00	0,00	0,00
2233	Transferaufwand an Unternehmen (mit Finanzunternehmen)	0,00	0,00	0,00
2234	Transferaufwand an Haushalte und Organisationen ohne Erwerbscharakter	0,00	0,00	0,00
2235	Transferaufwand an das Ausland	0,00	0,00	0,00
2236	Investitions- und Tilgungszuschüsse zwischen Unternehmungen und Betrieben der Gebietskörperschaft und der Gebietskörperschaft	0,00	0,00	0,00
2237	Nicht finanzierungswirksamer Transferaufwand	0,00	0,00	0,00
224	Finanzaufwand	5 502,30	4 500,00	1 002,30
2241	Zinsen aus Finanzschulden, Finanzierungsleasing, Forderungs Kauf und derivativen Finanzinstrumenten mit Grundgeschäft	571,56	700,00	-128,44
2242	Zinsen und sonstige Aufwendungen aus derivativen Finanzinstrumenten ohne Grundgeschäft	0,00	0,00	0,00
2243	Gewinnentnahmen von Unternehmungen und marktbestimmten Betrieben der Gebietskörperschaft (innerhalb der Gebietskörperschaft)	0,00	0,00	0,00
2244	Sonstiger Finanzaufwand	4 930,74	3 800,00	1 130,74
2245	Nicht finanzierungswirksamer Finanzaufwand	0,00	0,00	0,00
22	Summe Aufwendungen	109 760,78	240 000,00	-130 239,22
SA0	Saldo (0) Nettoergebnis (21 - 22)	3 376 009,10	2 596 200,00	779 809,10
230	Entnahmen von Haushaltsrücklagen	0,00	0,00	0,00
2301	Entnahmen von Haushaltsrücklagen	0,00	0,00	0,00
240	Zuweisung an Haushaltsrücklagen	0,00	0,00	0,00
2401	Zuweisung an Haushaltsrücklagen	0,00	0,00	0,00
23	Summe Haushaltsrücklagen	0,00	0,00	0,00
SA00	Nettoergebnis nach Zuweisung und Entnahmen von Haushaltsrücklagen (Saldo 0 +/- SU23)	3 376 009,10	2 596 200,00	779 809,10

Finanzierungshaushalt Gesamt 1. Ebene (Anlage 1b)
- interne Vergütungen enthalten

MVAG	Mittelverwendungs- und aufbringungsgruppen (1. Ebene)	RA 2021	VA 2021	RA - VA
OPERATIVE GEBARUNG				
311	Einzahlungen aus der operativen Verwaltungstätigkeit	5 592 152,88	5 235 300,00	356 852,88
312	Einzahlungen aus Transfers (ohne Kapitaltransfers)	718 873,11	538 400,00	180 473,11
313	Einzahlungen aus Finanzerträgen	0,83	0,00	0,83
31	Summe Einzahlungen operative Gebarung	6 311 026,82	5 773 700,00	537 326,82
321	Auszahlungen aus Personalaufwand	1 053 166,96	1 075 800,00	-22 633,04
322	Auszahlungen aus Sachaufwand (ohne Transferaufwand)	2 464 102,92	2 464 200,00	-97,08
323	Auszahlungen aus Transfers (ohne Kapitaltransfers)	1 286 628,28	1 295 600,00	-8 971,72
324	Auszahlungen aus Finanzaufwand	68 088,94	69 800,00	-1 711,06
32	Summe Auszahlungen operative Gebarung	4 871 987,10	4 905 400,00	-33 412,90
SA1	Saldo (1) Geldfluss aus der Operativen Gebarung (31 – 32)	1 439 039,72	868 300,00	570 739,72
INVESTIVE GEBARUNG				
331	Einzahlungen aus der Investitionstätigkeit	173 496,00	30 700,00	142 796,00
332	Einzahlungen aus der Rückzahlung von Darlehen sowie gewährten Vorschüssen	2 580,36	2 400,00	180,36
333	Einzahlungen aus Kapitaltransfers	781 893,92	1 123 600,00	-341 706,08
33	Summe Einzahlungen investive Gebarung	957 970,28	1 156 700,00	-198 729,72
341	Auszahlungen aus der Investitionstätigkeit	1 422 291,20	1 901 900,00	-479 608,80
342	Auszahlungen von gewährten Darlehen sowie gewährten Vorschüssen	0,00	0,00	0,00
343	Auszahlungen aus Kapitaltransfers	84 597,92	81 000,00	3 597,92
34	Summe Auszahlungen investive Gebarung	1 506 889,12	1 982 900,00	-476 010,88
SA2	Saldo (2) Geldfluss aus der Investiven Gebarung (33 – 34)	-548 918,84	-826 200,00	277 281,16
SA3	Saldo (3) Nettofinanzierungssaldo (Saldo 1 + Saldo 2)	890 120,88	42 100,00	848 020,88

MVAG	Mittelverwendungs- und aufbringungsgruppen (1. Ebene)	RA 2021	VA 2021	RA - VA
FINANZIERUNGSTÄTIGKEIT				
351	Einzahlungen aus der Aufnahme von Finanzschulden	400 000,00	400 000,00	0,00
353	Einzahlungen infolge eines Kapitaltausch bei derivativen Finanzinstrumenten mit Grundgeschäft	0,00	0,00	0,00
355	Einzahlungen aus dem Abgang von Finanzinstrumenten	0,00	0,00	0,00
35	Summe Einzahlungen aus der Finanzierungstätigkeit	400 000,00	400 000,00	0,00
361	Auszahlungen aus der Tilgung von Finanzschulden	432 193,33	442 100,00	-9 906,67
363	Auszahlungen infolge eines Kapitaltausch bei derivativen Finanzinstrumenten mit Grundgeschäft	0,00	0,00	0,00
365	Auszahlungen für den Erwerb von Finanzinstrumenten	0,00	0,00	0,00
36	Summe Auszahlungen aus der Finanzierungstätigkeit	432 193,33	442 100,00	-9 906,67
SA4	Saldo (4) Geldfluss aus der Finanzierungstätigkeit (35 – 36)	-32 193,33	-42 100,00	9 906,67
SA5	Saldo (5) Geldfluss aus der voranschlagswirksamen Gebarung (Saldo 3 + Saldo 4)	857 927,55	0,00	857 927,55
411	Einzahlungen aus nicht voranschlagswirksamen Forderungen	539 943,85		
412	Einzahlungen aus nicht voranschlagswirksamen Verbindlichkeiten	1 341 985,35		
413	Einzahlungen aus der Aufnahme von zur Kassenstärkung eingegangenen Geldverbindlichkeiten (Barvorlagen)	1 170,00		
41	Summe Einzahlungen aus der nicht voranschlagswirksamen Gebarung	1 883 099,20		
421	Auszahlungen aus nicht voranschlagswirksamen Forderungen	535 740,83		
422	Auszahlungen aus nicht voranschlagswirksamen Verbindlichkeiten	1 333 793,72		
423	Auszahlungen zur Tilgung von zur Kassenstärkung eingegangenen Geldverbindlichkeiten (Barvorlagen)	7 882,74		
42	Summe Auszahlungen aus der nicht voranschlagswirksamen Gebarung	1 877 417,29		
SA6	Geldfluss aus der nicht voranschlagswirksamen Gebarung	5 681,91		
SA7	Veränderung an Liquiden Mitteln (Saldo 5 + Saldo 6)	863 609,46		
	Anfangsbestand liquide Mittel (115 zum 31.12.2020)	11 009,67		
	Endbestand liquide Mittel (115 zum 31.12.2021)	874 619,13		
	davon Zahlungsmittelreserven (1152 zum 31.12.2021)	0,00		

Finanzierungshaushalt Gesamt 1. und 2. Ebene (Anlage 1b)
- interne Vergütungen enthalten

MVAG	Mittelverwendungs- und aufbringungsgruppen (1. und 2. Ebene)	RA 2021	VA 2021	RA - VA
311	Einzahlungen aus der operativen Verwaltungstätigkeit	5 592 152,88	5 235 300,00	356 852,88
3111	Einzahlungen aus eigenen Abgaben	1 067 857,67	773 100,00	294 757,67
3112	Einzahlungen aus Ertragsanteilen	2 363 702,92	1 944 000,00	419 702,92
3113	Einzahlungen aus Gebühren	1 166 834,55	1 214 400,00	-47 565,45
3114	Einzahlungen aus Leistungen	529 688,30	558 000,00	-28 311,70
3115	Einzahlungen aus Besitz und wirtschaftlicher Tätigkeit	224 362,44	254 900,00	-30 537,56
3116	Einzahlungen aus Veräußerung von geringwertigen Wirtschaftsgütern (GWG) und sonstige Einzahlungen	239 707,00	490 900,00	-251 193,00
312	Einzahlungen aus Transfers (ohne Kapitaltransfers)	718 873,11	538 400,00	180 473,11
3121	Transferzahlungen von Trägern des öffentlichen Rechts	713 269,08	529 500,00	183 769,08
3122	Transferzahlungen von Beteiligungen	0,00	0,00	0,00
3123	Transferzahlungen von Unternehmen (inkl. Finanzunternehmen)	0,00	0,00	0,00
3124	Transferzahlungen von Haushalte und Organisationen ohne Erwerbscharakter	5 604,03	8 900,00	-3 295,97
3125	Transferzahlungen vom Ausland	0,00	0,00	0,00
3126	Investitions- und Tilgungszuschüsse zwischen Unternehmungen und Betrieben der Gebietskörperschaft und der Gebietskörperschaft	0,00	0,00	0,00
313	Einzahlungen aus Finanzerträgen	0,83	0,00	0,83
3131	Einzahlungen aus Zinserträgen	0,83	0,00	0,83
3133	Einzahlungen aus Gewinnentnahmen von marktbestimmten Betrieben	0,00	0,00	0,00
3134	Sonstige Einzahlungen aus Finanzerträgen	0,00	0,00	0,00
3135	Einzahlungen aus Dividenden/Gewinnausschüttungen	0,00	0,00	0,00
31	Summe Einzahlungen operative Gebarung	6 311 026,82	5 773 700,00	537 326,82
321	Auszahlungen aus Personalaufwand	1 053 166,96	1 075 800,00	-22 633,04
3211	Auszahlungen für Personalaufwand Bezüge, Nebengebühren, und Mehrleistungsvergütungen)	837 601,32	845 300,00	-7 698,68
3212	Auszahlungen für gesetzliche und freiwillige Sozialaufwendungen	210 648,58	226 600,00	-15 951,42
3213	Auszahlungen aus sonstigem Personalaufwand	4 917,06	3 900,00	1 017,06
322	Auszahlungen aus Sachaufwand (ohne Transferaufwand)	2 464 102,92	2 464 200,00	-97,08
3221	Auszahlungen für Gebrauchs- und Verbrauchsgüter, Handelswaren	171 092,47	155 700,00	15 392,47
3222	Auszahlungen für Verwaltungs- und Betriebsaufwand	260 800,17	235 100,00	25 700,17
3223	Auszahlungen für Leasing- und Mietaufwand	3 410,05	1 500,00	1 910,05
3224	Auszahlungen für Instandhaltung	919 156,73	821 200,00	97 956,73
3225	Sonstige Auszahlungen aus Sachaufwand	1 109 643,50	1 250 700,00	-141 056,50
323	Auszahlungen aus Transfers (ohne Kapitaltransfers)	1 286 628,28	1 295 600,00	-8 971,72
3231	Transferzahlungen an Träger des öffentlichen Rechts	1 248 722,93	1 176 200,00	72 522,93
3232	Transferzahlungen an Beteiligungen	0,00	0,00	0,00
3233	Transferzahlungen an Unternehmen (inkl. Finanzunternehmen)	6 725,27	47 900,00	-41 174,73
3234	Transferzahlungen an Haushalte und Organisationen ohne Erwerbscharakter	31 180,08	71 500,00	-40 319,92

MVAG	Mittelverwendungs- und aufbringungsgruppen (1. und 2. Ebene)	RA 2021	VA 2021	RA - VA
3235	Transferzahlungen an das Ausland	0,00	0,00	0,00
3236	Investitions- und Tilgungszuschüsse zwischen Unternehmungen und Betrieben der Gebietskörperschaft und der Gebietskörperschaft	0,00	0,00	0,00
324	Auszahlungen aus Finanzaufwand	68 088,94	69 800,00	-1 711,06
3241	Auszahlungen für Zinsaufwand, für Finanzierungsleasing, für Forderungskauf, für Finanzschulden und derivative Finanzinstrumente m	63 158,20	66 000,00	-2 841,80
3242	Auszahlungen für Zinsen aus derivativen Finanzinstrumenten ohne Grundgeschäft	0,00	0,00	0,00
3243	Auszahlung aus Gewinnentnahmen von marktbestimmten Betrieben	0,00	0,00	0,00
3244	Sonstige Auszahlungen aus Finanzaufwendungen	4 930,74	3 800,00	1 130,74
32	Summe Auszahlungen operative Gebarung	4 871 987,10	4 905 400,00	-33 412,90
SA1	Saldo (1) Geldfluss aus der Operativen Gebarung (31 – 32)	1 439 039,72	868 300,00	570 739,72
331	Einzahlungen aus der Investitionstätigkeit	173 496,00	30 700,00	142 796,00
3311	Einzahlungen aus der Veräußerung von immateriellem Vermögen	0,00	0,00	0,00
3312	Einzahlungen aus der Veräußerung von Grundstücken und Grundstückseinrichtungen	98,00	0,00	98,00
3313	Einzahlungen aus der Veräußerung von Gebäuden und Bauten	173 398,00	30 000,00	143 398,00
3314	Einzahlungen aus der Veräußerung von technischen Anlagen, Fahrzeuge und Maschinen	0,00	700,00	-700,00
3315	Einzahlungen aus der Veräußerung von Amts-, Betriebs- und Geschäftsausstattung	0,00	0,00	0,00
3316	Einzahlungen aus der Veräußerung von Kulturgütern	0,00	0,00	0,00
3317	Einzahlungen aus der Veräußerung von Beteiligungen	0,00	0,00	0,00
332	Einzahlungen aus der Rückzahlung von Darlehen sowie gewährten Vorschüssen	2 580,36	2 400,00	180,36
3321	Einzahlungen aus Darlehen an Träger des öffentlichen Rechts	0,00	0,00	0,00
3322	Einzahlungen aus Darlehen an Beteiligungen	0,00	0,00	0,00
3323	Einzahlungen aus Darlehen an Unternehmen und Haushalte	0,00	0,00	0,00
3325	Einzahlungen aus Vorschüssen und Anzahlungen	2 580,36	2 400,00	180,36
333	Einzahlungen aus Kapitaltransfers	781 893,92	1 123 600,00	-341 706,08
3331	Kapitaltransferzahlungen von Trägern des öffentlichen Rechts	729 833,21	1 036 600,00	-306 766,79
3332	Kapitaltransferzahlungen von Beteiligungen	0,00	0,00	0,00
3333	Kapitaltransferzahlungen von Unternehmen	0,00	0,00	0,00
3334	Kapitaltransferzahlungen von Haushalten und Organisationen ohne Erwerbscharakter	52 060,71	87 000,00	-34 939,29
3335	Kapitaltransferzahlungen vom Ausland	0,00	0,00	0,00
33	Summe Einzahlungen investive Gebarung	957 970,28	1 156 700,00	-198 729,72
341	Auszahlungen aus der Investitionstätigkeit	1 422 291,20	1 901 900,00	-479 608,80
3411	Auszahlungen für den Erwerb von immateriellem Vermögen	0,00	0,00	0,00
3412	Auszahlungen für den Erwerb von Grundstücken und Grundstückseinrichtungen	1 087 823,71	1 430 700,00	-342 876,29
3413	Auszahlungen für den Erwerb von Gebäuden und Bauten	205 072,01	210 000,00	-4 927,99
3414	Auszahlungen für den Erwerb von technischen Anlagen, Fahrzeuge und Maschinen	93 806,87	169 900,00	-76 093,13

MVAG	Mittelverwendungs- und aufbringungsgruppen (1. und 2. Ebene)	RA 2021	VA 2021	RA - VA
3415	Auszahlungen für den Erwerb von Amts-, Betriebs- und Geschäftsausstattung	35 588,61	91 300,00	-55 711,39
3416	Auszahlungen für den Erwerb von Kulturgütern	0,00	0,00	0,00
3417	Auszahlungen für den Erwerb von Beteiligungen	0,00	0,00	0,00
342	Auszahlungen von gewährten Darlehen sowie gewährten Vorschüssen	0,00	0,00	0,00
3421	Auszahlung von Darlehen an Träger des öffentlichen Rechts	0,00	0,00	0,00
3422	Auszahlung von Darlehen an Beteiligungen	0,00	0,00	0,00
3423	Auszahlung von Darlehen an Unternehmen und Haushalte	0,00	0,00	0,00
3425	Auszahlungen von Vorschüssen und Anzahlungen	0,00	0,00	0,00
343	Auszahlungen aus Kapitaltransfers	84 597,92	81 000,00	3 597,92
3431	Kapitaltransferzahlungen an Träger des öffentlichen Rechts	84 597,92	81 000,00	3 597,92
3432	Kapitaltransferzahlungen an Beteiligungen	0,00	0,00	0,00
3433	Kapitaltransferzahlungen an Unternehmen (Finanzunternehmen)	0,00	0,00	0,00
3434	Kapitaltransferzahlungen an Haushalte und Organisationen ohne Erwerbscharakter	0,00	0,00	0,00
3435	Kapitaltransferzahlungen an das Ausland	0,00	0,00	0,00
34	Summe Auszahlungen investive Gebarung	1 506 889,12	1 982 900,00	-476 010,88
SA2	Saldo (2) Geldfluss aus der Investiven Gebarung (33 – 34)	-548 918,84	-826 200,00	277 281,16
SA3	Saldo (3) Nettofinanzierungssaldo (Saldo 1 + Saldo 2)	890 120,88	42 100,00	848 020,88
351	Einzahlungen aus der Aufnahme von Finanzschulden	400 000,00	400 000,00	0,00
3511	Einzahlungen aus empfangenen Darlehen von öffentlichen Körperschaften und Rechtsträgern	0,00	0,00	0,00
3512	Einzahlungen aus empfangenen Darlehen von Beteiligungen	0,00	0,00	0,00
3513	Einzahlungen aus empfangenen Darlehen von Unternehmen und privaten Haushalten	0,00	0,00	0,00
3514	Einzahlungen aus Finanzschulden (Finanzunternehmen)	400 000,00	400 000,00	0,00
353	Einzahlungen infolge eines Kapitaltausch bei derivativen Finanzinstrumenten mit Grundgeschäft	0,00	0,00	0,00
3530	Einzahlungen infolge eines Kapitaltausch bei derivativen Finanzinstrumenten mit Grundgeschäft	0,00	0,00	0,00
355	Einzahlungen aus dem Abgang von Finanzinstrumenten	0,00	0,00	0,00
3550	Einzahlungen aus dem Abgang von Finanzinstrumenten	0,00	0,00	0,00
35	Summe Einzahlungen aus der Finanzierungstätigkeit	400 000,00	400 000,00	0,00
361	Auszahlungen aus der Tilgung von Finanzschulden	432 193,33	442 100,00	-9 906,67
3611	Auszahlungen aus empfangenen Darlehen von öffentlichen Körperschaften und Rechtsträgern	187 768,47	187 800,00	-31,53
3612	Auszahlungen aus empfangenen Darlehen von Beteiligungen	0,00	0,00	0,00
3613	Auszahlungen aus empfangenen Darlehen von Unternehmen und privaten Haushalten	0,00	0,00	0,00
3614	Auszahlungen aus Finanzschulden	244 424,86	254 300,00	-9 875,14

MVAG	Mittelverwendungs- und aufbringungsgruppen (1. und 2. Ebene)	RA 2021	VA 2021	RA - VA
3615	Auszahlung aus der Rückzahlung von Leasingverbindlichkeiten	0,00	0,00	0,00
363	Auszahlungen infolge eines Kapitaltausch bei derivativen Finanzinstrumenten mit Grundgeschäft	0,00	0,00	0,00
3630	Auszahlungen infolge eines Kapitaltausch bei derivativen Finanzinstrumenten mit Grundgeschäft	0,00	0,00	0,00
365	Auszahlungen für den Erwerb von Finanzinstrumenten	0,00	0,00	0,00
3650	Auszahlungen für den Erwerb von Finanzinstrumenten	0,00	0,00	0,00
36	Summe Auszahlungen aus der Finanzierungstätigkeit	432 193,33	442 100,00	-9 906,67
SA4	Saldo (4) Geldfluss aus der Finanzierungstätigkeit (35 – 36)	-32 193,33	-42 100,00	9 906,67
SA5	Saldo (5) Geldfluss aus der voranschlagswirksamen Gebarung (Saldo 3 + Saldo 4)	857 927,55	0,00	857 927,55
411	Einzahlungen aus nicht voranschlagswirksamen Forderungen	539 943,85		
4110	Einzahlungen aus nicht voranschlagswirksamen Forderungen	539 943,85		
412	Einzahlungen aus nicht voranschlagswirksamen Verbindlichkeiten	1 341 985,35		
4120	Einzahlungen aus nicht voranschlagswirksamen Verbindlichkeiten	1 341 985,35		
413	Einzahlungen aus der Aufnahme von zur Kassenstärkung eingegangenen Geldverbindlichkeiten (Barvorlagen)	1 170,00		
4130	Einzahlungen aus der Aufnahme von zur Kassenstärkung eingegangenen Geldverbindlichkeiten (Barvorlagen)	1 170,00		
41	Summe Einzahlungen aus der nicht voranschlagswirksamen Gebarung	1 883 099,20		
421	Auszahlungen aus nicht voranschlagswirksamen Forderungen	535 740,83		
4210	Auszahlungen aus nicht voranschlagswirksamen Forderungen	535 740,83		
422	Auszahlungen aus nicht voranschlagswirksamen Verbindlichkeiten	1 333 793,72		
4220	Auszahlungen aus nicht voranschlagswirksamen Verbindlichkeiten	1 333 793,72		
423	Auszahlungen zur Tilgung von zur Kassenstärkung eingegangenen Geldverbindlichkeiten (Barvorlagen)	7 882,74		
4230	Auszahlungen zur Tilgung von zur Kassenstärkung eingegangenen Geldverbindlichkeiten (Barvorlagen)	7 882,74		
42	Summe Auszahlungen aus der nicht voranschlagswirksamen Gebarung	1 877 417,29		
SA6	Geldfluss aus der nicht voranschlagswirksamen Gebarung	5 681,91		
SA7	Veränderung an Liquiden Mitteln (Saldo 5 + Saldo 6)	863 609,46		
	Anfangsbestand liquide Mittel (115 zum 31.12.2020)	11 009,67		
	Endbestand liquide Mittel (115 zum 31.12.2021)	874 619,13		
	davon Zahlungsmittelreserven (1152 zum 31.12.2021)	0,00		

Finanzierungshaushalt Bereichsbudget 1. und 2. Ebene
(Anlage 1b)

Vertretungskörper und allgemeine Verwaltung (Gruppe 0)

MVAG	Mittelverwendungs- und aufbringungsgruppen (1. und 2. Ebene)	RA 2021	VA 2021	RA - VA
311	Einzahlungen aus der operativen Verwaltungstätigkeit	248 252,13	224 000,00	24 252,13
3111	Einzahlungen aus eigenen Abgaben	0,00	0,00	0,00
3112	Einzahlungen aus Ertragsanteilen	0,00	0,00	0,00
3113	Einzahlungen aus Gebühren	0,00	0,00	0,00
3114	Einzahlungen aus Leistungen	241 794,74	214 100,00	27 694,74
3115	Einzahlungen aus Besitz und wirtschaftlicher Tätigkeit	6 038,07	9 800,00	-3 761,93
3116	Einzahlungen aus Veräußerung von geringwertigen Wirtschaftsgütern (GWG) und sonstige Einzahlungen	419,32	100,00	319,32
312	Einzahlungen aus Transfers (ohne Kapitaltransfers)	0,00	0,00	0,00
3121	Transferzahlungen von Trägern des öffentlichen Rechts	0,00	0,00	0,00
3122	Transferzahlungen von Beteiligungen	0,00	0,00	0,00
3123	Transferzahlungen von Unternehmen (inkl. Finanzunternehmen)	0,00	0,00	0,00
3124	Transferzahlungen von Haushalte und Organisationen ohne Erwerbscharakter	0,00	0,00	0,00
3125	Transferzahlungen vom Ausland	0,00	0,00	0,00
3126	Investitions- und Tilgungszuschüsse zwischen Unternehmungen und Betrieben der Gebietskörperschaft und der Gebietskörperschaft	0,00	0,00	0,00
313	Einzahlungen aus Finanzerträgen	0,00	0,00	0,00
3131	Einzahlungen aus Zinserträgen	0,00	0,00	0,00
3133	Einzahlungen aus Gewinnentnahmen von marktbestimmten Betrieben	0,00	0,00	0,00
3134	Sonstige Einzahlungen aus Finanzerträgen	0,00	0,00	0,00
3135	Einzahlungen aus Dividenden/Gewinnausschüttungen	0,00	0,00	0,00
31	Summe Einzahlungen operative Gebarung	248 252,13	224 000,00	24 252,13
321	Auszahlungen aus Personalaufwand	379 962,88	410 000,00	-30 037,12
3211	Auszahlungen für Personalaufwand Bezüge, Nebengebühren, und Mehrleistungsvergütungen)	301 959,07	318 100,00	-16 140,93
3212	Auszahlungen für gesetzliche und freiwillige Sozialaufwendungen	78 003,81	91 900,00	-13 896,19
3213	Auszahlungen aus sonstigem Personalaufwand	0,00	0,00	0,00
322	Auszahlungen aus Sachaufwand (ohne Transferaufwand)	504 591,34	463 500,00	41 091,34
3221	Auszahlungen für Gebrauchs- und Verbrauchsgüter, Handelswaren	30 853,03	39 700,00	-8 846,97
3222	Auszahlungen für Verwaltungs- und Betriebsaufwand	121 597,14	80 300,00	41 297,14
3223	Auszahlungen für Leasing- und Mietaufwand	2 252,26	0,00	2 252,26
3224	Auszahlungen für Instandhaltung	203 568,00	193 000,00	10 568,00
3225	Sonstige Auszahlungen aus Sachaufwand	146 320,91	150 500,00	-4 179,09
323	Auszahlungen aus Transfers (ohne Kapitaltransfers)	74 484,01	65 500,00	8 984,01
3231	Transferzahlungen an Träger des öffentlichen Rechts	71 772,86	19 400,00	52 372,86
3232	Transferzahlungen an Beteiligungen	0,00	0,00	0,00
3233	Transferzahlungen an Unternehmen (inkl. Finanzunternehmen)	778,27	44 300,00	-43 521,73

Vertretungskörper und allgemeine Verwaltung (Gruppe 0)

MVAG	Mittelverwendungs- und aufbringungsgruppen (1. und 2. Ebene)	RA 2021	VA 2021	RA - VA
3234	Transferzahlungen an Haushalte und Organisationen ohne Erwerbscharakter	1 932,88	1 800,00	132,88
3235	Transferzahlungen an das Ausland	0,00	0,00	0,00
3236	Investitions- und Tilgungszuschüsse zwischen Unternehmungen und Betrieben der Gebietskörperschaft und der Gebietskörperschaft	0,00	0,00	0,00
324	Auszahlungen aus Finanzaufwand	164,58	0,00	164,58
3241	Auszahlungen für Zinsaufwand, für Finanzierungsleasing, für Forderungskauf, für Finanzschulden und derivative Finanzinstrumente m	164,58	0,00	164,58
3242	Auszahlungen für Zinsen aus derivativen Finanzinstrumenten ohne Grundgeschäft	0,00	0,00	0,00
3243	Auszahlung aus Gewinnentnahmen von marktbestimmten Betrieben	0,00	0,00	0,00
3244	Sonstige Auszahlungen aus Finanzaufwendungen	0,00	0,00	0,00
32	Summe Auszahlungen operative Gebarung	959 202,81	939 000,00	20 202,81
SA1	Saldo (1) Geldfluss aus der Operativen Gebarung (31 – 32)	-710 950,68	-715 000,00	4 049,32
331	Einzahlungen aus der Investitionstätigkeit	0,00	0,00	0,00
3311	Einzahlungen aus der Veräußerung von immateriellem Vermögen	0,00	0,00	0,00
3312	Einzahlungen aus der Veräußerung von Grundstücken und Grundstückeinrichtungen	0,00	0,00	0,00
3313	Einzahlungen aus der Veräußerung von Gebäuden und Bauten	0,00	0,00	0,00
3314	Einzahlungen aus der Veräußerung von technischen Anlagen, Fahrzeuge und Maschinen	0,00	0,00	0,00
3315	Einzahlungen aus der Veräußerung von Amts-, Betriebs- und Geschäftsausstattung	0,00	0,00	0,00
3316	Einzahlungen aus der Veräußerung von Kulturgütern	0,00	0,00	0,00
3317	Einzahlungen aus der Veräußerung von Beteiligungen	0,00	0,00	0,00
332	Einzahlungen aus der Rückzahlung von Darlehen sowie gewährten Vorschüssen	2 580,36	2 400,00	180,36
3321	Einzahlungen aus Darlehen an Träger des öffentlichen Rechts	0,00	0,00	0,00
3322	Einzahlungen aus Darlehen an Beteiligungen	0,00	0,00	0,00
3323	Einzahlungen aus Darlehen an Unternehmen und Haushalte	0,00	0,00	0,00
3325	Einzahlungen aus Vorschüssen und Anzahlungen	2 580,36	2 400,00	180,36
333	Einzahlungen aus Kapitaltransfers	0,00	0,00	0,00
3331	Kapitaltransferzahlungen von Trägern des öffentlichen Rechts	0,00	0,00	0,00
3332	Kapitaltransferzahlungen von Beteiligungen	0,00	0,00	0,00
3333	Kapitaltransferzahlungen von Unternehmen	0,00	0,00	0,00
3334	Kapitaltransferzahlungen von Haushalten und Organisationen ohne Erwerbscharakter	0,00	0,00	0,00
3335	Kapitaltransferzahlungen vom Ausland	0,00	0,00	0,00
33	Summe Einzahlungen investive Gebarung	2 580,36	2 400,00	180,36
341	Auszahlungen aus der Investitionstätigkeit	12 407,56	20 600,00	-8 192,44
3411	Auszahlungen für den Erwerb von immateriellem Vermögen	0,00	0,00	0,00

Vertretungskörper und allgemeine Verwaltung (Gruppe 0)

MVAG	Mittelverwendungs- und aufbringungsgruppen (1. und 2. Ebene)	RA 2021	VA 2021	RA - VA
3412	Auszahlungen für den Erwerb von Grundstücken und Grundstückseinrichtungen	0,00	0,00	0,00
3413	Auszahlungen für den Erwerb von Gebäuden und Bauten	195,38	0,00	195,38
3414	Auszahlungen für den Erwerb von technischen Anlagen, Fahrzeuge und Maschinen	5 970,07	10 000,00	-4 029,93
3415	Auszahlungen für den Erwerb von Amts-, Betriebs- und Geschäftsausstattung	6 242,11	10 600,00	-4 357,89
3416	Auszahlungen für den Erwerb von Kulturgütern	0,00	0,00	0,00
3417	Auszahlungen für den Erwerb von Beteiligungen	0,00	0,00	0,00
342	Auszahlungen von gewährten Darlehen sowie gewährten Vorschüssen	0,00	0,00	0,00
3421	Auszahlung von Darlehen an Träger des öffentlichen Rechts	0,00	0,00	0,00
3422	Auszahlung von Darlehen an Beteiligungen	0,00	0,00	0,00
3423	Auszahlung von Darlehen an Unternehmen und Haushalte	0,00	0,00	0,00
3425	Auszahlungen von Vorschüssen und Anzahlungen	0,00	0,00	0,00
343	Auszahlungen aus Kapitaltransfers	0,00	0,00	0,00
3431	Kapitaltransferzahlungen an Träger des öffentlichen Rechts	0,00	0,00	0,00
3432	Kapitaltransferzahlungen an Beteiligungen	0,00	0,00	0,00
3433	Kapitaltransferzahlungen an Unternehmen (Finanzunternehmen)	0,00	0,00	0,00
3434	Kapitaltransferzahlungen an Haushalte und Organisationen ohne Erwerbscharakter	0,00	0,00	0,00
3435	Kapitaltransferzahlungen an das Ausland	0,00	0,00	0,00
34	Summe Auszahlungen investive Gebarung	12 407,56	20 600,00	-8 192,44
SA2	Saldo (2) Geldfluss aus der Investiven Gebarung (33 – 34)	-9 827,20	-18 200,00	8 372,80
SA3	Saldo (3) Nettofinanzierungssaldo (Saldo 1 + Saldo 2)	-720 777,88	-733 200,00	12 422,12
351	Einzahlungen aus der Aufnahme von Finanzschulden	150 000,00	150 000,00	0,00
3511	Einzahlungen aus empfangenen Darlehen von öffentlichen Körperschaften und Rechtsträgern	0,00	0,00	0,00
3512	Einzahlungen aus empfangenen Darlehen von Beteiligungen	0,00	0,00	0,00
3513	Einzahlungen aus empfangenen Darlehen von Unternehmen und privaten Haushalten	0,00	0,00	0,00
3514	Einzahlungen aus Finanzschulden (Finanzunternehmen)	150 000,00	150 000,00	0,00
353	Einzahlungen infolge eines Kapitaltausch bei derivativen Finanzinstrumenten mit Grundgeschäft	0,00	0,00	0,00
3530	Einzahlungen infolge eines Kapitaltausch bei derivativen Finanzinstrumenten mit Grundgeschäft	0,00	0,00	0,00
355	Einzahlungen aus dem Abgang von Finanzinstrumenten	0,00	0,00	0,00
3550	Einzahlungen aus dem Abgang von Finanzinstrumenten	0,00	0,00	0,00
35	Summe Einzahlungen aus der Finanzierungstätigkeit	150 000,00	150 000,00	0,00
361	Auszahlungen aus der Tilgung von Finanzschulden	0,00	0,00	0,00

Vertretungskörper und allgemeine Verwaltung (Gruppe 0)

MVAG	Mittelverwendungs- und aufbringungsgruppen (1. und 2. Ebene)	RA 2021	VA 2021	RA - VA
3611	Auszahlungen aus empfangenen Darlehen von öffentlichen Körperschaften und Rechtsträgern	0,00	0,00	0,00
3612	Auszahlungen aus empfangenen Darlehen von Beteiligungen	0,00	0,00	0,00
3613	Auszahlungen aus empfangenen Darlehen von Unternehmen und privaten Haushalten	0,00	0,00	0,00
3614	Auszahlungen aus Finanzschulden	0,00	0,00	0,00
3615	Auszahlung aus der Rückzahlung von Leasingverbindlichkeiten	0,00	0,00	0,00
363	Auszahlungen infolge eines Kapitaltausch bei derivativen Finanzinstrumenten mit Grundgeschäft	0,00	0,00	0,00
3630	Auszahlungen infolge eines Kapitaltausch bei derivativen Finanzinstrumenten mit Grundgeschäft	0,00	0,00	0,00
365	Auszahlungen für den Erwerb von Finanzinstrumenten	0,00	0,00	0,00
3650	Auszahlungen für den Erwerb von Finanzinstrumenten	0,00	0,00	0,00
36	Summe Auszahlungen aus der Finanzierungstätigkeit	0,00	0,00	0,00
SA4	Saldo (4) Geldfluss aus der Finanzierungstätigkeit (35 – 36)	150 000,00	150 000,00	0,00
SA5	Saldo (5) Geldfluss aus der voranschlagswirksamen Gebarung (Saldo 3 + Saldo 4)	-570 777,88	-583 200,00	12 422,12

Öffentliche Ordnung und Sicherheit (Gruppe 1)

MVAG	Mittelverwendungs- und aufbringungsgruppen (1. und 2. Ebene)	RA 2021	VA 2021	RA - VA
311	Einzahlungen aus der operativen Verwaltungstätigkeit	37 392,05	60 500,00	-23 107,95
3111	Einzahlungen aus eigenen Abgaben	0,00	0,00	0,00
3112	Einzahlungen aus Ertragsanteilen	0,00	0,00	0,00
3113	Einzahlungen aus Gebühren	0,00	0,00	0,00
3114	Einzahlungen aus Leistungen	11 719,76	12 500,00	-780,24
3115	Einzahlungen aus Besitz und wirtschaftlicher Tätigkeit	2 011,29	13 000,00	-10 988,71
3116	Einzahlungen aus Veräußerung von geringwertigen Wirtschaftsgütern (GWG) und sonstige Einzahlungen	23 661,00	35 000,00	-11 339,00
312	Einzahlungen aus Transfers (ohne Kapitaltransfers)	74 816,68	53 700,00	21 116,68
3121	Transferzahlungen von Trägern des öffentlichen Rechts	74 816,68	53 700,00	21 116,68
3122	Transferzahlungen von Beteiligungen	0,00	0,00	0,00
3123	Transferzahlungen von Unternehmen (inkl. Finanzunternehmen)	0,00	0,00	0,00
3124	Transferzahlungen von Haushalte und Organisationen ohne Erwerbscharakter	0,00	0,00	0,00
3125	Transferzahlungen vom Ausland	0,00	0,00	0,00
3126	Investitions- und Tilgungszuschüsse zwischen Unternehmungen und Betrieben der Gebietskörperschaft und der Gebietskörperschaft	0,00	0,00	0,00
313	Einzahlungen aus Finanzerträgen	0,00	0,00	0,00
3131	Einzahlungen aus Zinserträgen	0,00	0,00	0,00
3133	Einzahlungen aus Gewinnentnahmen von marktbestimmten Betrieben	0,00	0,00	0,00
3134	Sonstige Einzahlungen aus Finanzerträgen	0,00	0,00	0,00
3135	Einzahlungen aus Dividenden/Gewinnausschüttungen	0,00	0,00	0,00
31	Summe Einzahlungen operative Gebarung	112 208,73	114 200,00	-1 991,27
321	Auszahlungen aus Personalaufwand	0,00	0,00	0,00
3211	Auszahlungen für Personalaufwand Bezüge, Nebengebühren, und Mehrleistungsvergütungen)	0,00	0,00	0,00
3212	Auszahlungen für gesetzliche und freiwillige Sozialaufwendungen	0,00	0,00	0,00
3213	Auszahlungen aus sonstigem Personalaufwand	0,00	0,00	0,00
322	Auszahlungen aus Sachaufwand (ohne Transferaufwand)	62 720,04	43 200,00	19 520,04
3221	Auszahlungen für Gebrauchs- und Verbrauchsgüter, Handelswaren	0,00	100,00	-100,00
3222	Auszahlungen für Verwaltungs- und Betriebsaufwand	34 032,74	33 000,00	1 032,74
3223	Auszahlungen für Leasing- und Mietaufwand	0,00	0,00	0,00
3224	Auszahlungen für Instandhaltung	3 097,19	8 100,00	-5 002,81
3225	Sonstige Auszahlungen aus Sachaufwand	25 590,11	2 000,00	23 590,11
323	Auszahlungen aus Transfers (ohne Kapitaltransfers)	12 289,50	11 900,00	389,50
3231	Transferzahlungen an Träger des öffentlichen Rechts	12 289,50	11 900,00	389,50
3232	Transferzahlungen an Beteiligungen	0,00	0,00	0,00
3233	Transferzahlungen an Unternehmen (inkl. Finanzunternehmen)	0,00	0,00	0,00

Öffentliche Ordnung und Sicherheit (Gruppe 1)

MVAG	Mittelverwendungs- und aufbringungsgruppen (1. und 2. Ebene)	RA 2021	VA 2021	RA - VA
3234	Transferzahlungen an Haushalte und Organisationen ohne Erwerbscharakter	0,00	0,00	0,00
3235	Transferzahlungen an das Ausland	0,00	0,00	0,00
3236	Investitions- und Tilgungszuschüsse zwischen Unternehmungen und Betrieben der Gebietskörperschaft und der Gebietskörperschaft	0,00	0,00	0,00
324	Auszahlungen aus Finanzaufwand	4 014,24	3 900,00	114,24
3241	Auszahlungen für Zinsaufwand, für Finanzierungsleasing, für Forderungskauf, für Finanzschulden und derivative Finanzinstrumente m	4 014,24	3 900,00	114,24
3242	Auszahlungen für Zinsen aus derivativen Finanzinstrumenten ohne Grundgeschäft	0,00	0,00	0,00
3243	Auszahlung aus Gewinnentnahmen von marktbestimmten Betrieben	0,00	0,00	0,00
3244	Sonstige Auszahlungen aus Finanzaufwendungen	0,00	0,00	0,00
32	Summe Auszahlungen operative Gebarung	79 023,78	59 000,00	20 023,78
SA1	Saldo (1) Geldfluss aus der Operativen Gebarung (31 – 32)	33 184,95	55 200,00	-22 015,05
331	Einzahlungen aus der Investitionstätigkeit	0,00	0,00	0,00
3311	Einzahlungen aus der Veräußerung von immateriellem Vermögen	0,00	0,00	0,00
3312	Einzahlungen aus der Veräußerung von Grundstücken und Grundstückeinrichtungen	0,00	0,00	0,00
3313	Einzahlungen aus der Veräußerung von Gebäuden und Bauten	0,00	0,00	0,00
3314	Einzahlungen aus der Veräußerung von technischen Anlagen, Fahrzeuge und Maschinen	0,00	0,00	0,00
3315	Einzahlungen aus der Veräußerung von Amts-, Betriebs- und Geschäftsausstattung	0,00	0,00	0,00
3316	Einzahlungen aus der Veräußerung von Kulturgütern	0,00	0,00	0,00
3317	Einzahlungen aus der Veräußerung von Beteiligungen	0,00	0,00	0,00
332	Einzahlungen aus der Rückzahlung von Darlehen sowie gewährten Vorschüssen	0,00	0,00	0,00
3321	Einzahlungen aus Darlehen an Träger des öffentlichen Rechts	0,00	0,00	0,00
3322	Einzahlungen aus Darlehen an Beteiligungen	0,00	0,00	0,00
3323	Einzahlungen aus Darlehen an Unternehmen und Haushalte	0,00	0,00	0,00
3325	Einzahlungen aus Vorschüssen und Anzahlungen	0,00	0,00	0,00
333	Einzahlungen aus Kapitaltransfers	0,00	0,00	0,00
3331	Kapitaltransferzahlungen von Trägern des öffentlichen Rechts	0,00	0,00	0,00
3332	Kapitaltransferzahlungen von Beteiligungen	0,00	0,00	0,00
3333	Kapitaltransferzahlungen von Unternehmen	0,00	0,00	0,00
3334	Kapitaltransferzahlungen von Haushalten und Organisationen ohne Erwerbscharakter	0,00	0,00	0,00
3335	Kapitaltransferzahlungen vom Ausland	0,00	0,00	0,00
33	Summe Einzahlungen investive Gebarung	0,00	0,00	0,00
341	Auszahlungen aus der Investitionstätigkeit	0,00	0,00	0,00
3411	Auszahlungen für den Erwerb von immateriellem Vermögen	0,00	0,00	0,00

Öffentliche Ordnung und Sicherheit (Gruppe 1)

MVAG	Mittelverwendungs- und aufbringungsgruppen (1. und 2. Ebene)	RA 2021	VA 2021	RA - VA
3412	Auszahlungen für den Erwerb von Grundstücken und Grundstückseinrichtungen	0,00	0,00	0,00
3413	Auszahlungen für den Erwerb von Gebäuden und Bauten	0,00	0,00	0,00
3414	Auszahlungen für den Erwerb von technischen Anlagen, Fahrzeuge und Maschinen	0,00	0,00	0,00
3415	Auszahlungen für den Erwerb von Amts-, Betriebs- und Geschäftsausstattung	0,00	0,00	0,00
3416	Auszahlungen für den Erwerb von Kulturgütern	0,00	0,00	0,00
3417	Auszahlungen für den Erwerb von Beteiligungen	0,00	0,00	0,00
342	Auszahlungen von gewährten Darlehen sowie gewährten Vorschüssen	0,00	0,00	0,00
3421	Auszahlung von Darlehen an Träger des öffentlichen Rechts	0,00	0,00	0,00
3422	Auszahlung von Darlehen an Beteiligungen	0,00	0,00	0,00
3423	Auszahlung von Darlehen an Unternehmen und Haushalte	0,00	0,00	0,00
3425	Auszahlungen von Vorschüssen und Anzahlungen	0,00	0,00	0,00
343	Auszahlungen aus Kapitaltransfers	84 597,92	81 000,00	3 597,92
3431	Kapitaltransferzahlungen an Träger des öffentlichen Rechts	84 597,92	81 000,00	3 597,92
3432	Kapitaltransferzahlungen an Beteiligungen	0,00	0,00	0,00
3433	Kapitaltransferzahlungen an Unternehmen (Finanzunternehmen)	0,00	0,00	0,00
3434	Kapitaltransferzahlungen an Haushalte und Organisationen ohne Erwerbscharakter	0,00	0,00	0,00
3435	Kapitaltransferzahlungen an das Ausland	0,00	0,00	0,00
34	Summe Auszahlungen investive Gebarung	84 597,92	81 000,00	3 597,92
SA2	Saldo (2) Geldfluss aus der Investiven Gebarung (33 – 34)	-84 597,92	-81 000,00	-3 597,92
SA3	Saldo (3) Nettofinanzierungssaldo (Saldo 1 + Saldo 2)	-51 412,97	-25 800,00	-25 612,97
351	Einzahlungen aus der Aufnahme von Finanzschulden	0,00	0,00	0,00
3511	Einzahlungen aus empfangenen Darlehen von öffentlichen Körperschaften und Rechtsträgern	0,00	0,00	0,00
3512	Einzahlungen aus empfangenen Darlehen von Beteiligungen	0,00	0,00	0,00
3513	Einzahlungen aus empfangenen Darlehen von Unternehmen und privaten Haushalten	0,00	0,00	0,00
3514	Einzahlungen aus Finanzschulden (Finanzunternehmen)	0,00	0,00	0,00
353	Einzahlungen infolge eines Kapitaltausch bei derivativen Finanzinstrumenten mit Grundgeschäft	0,00	0,00	0,00
3530	Einzahlungen infolge eines Kapitaltausch bei derivativen Finanzinstrumenten mit Grundgeschäft	0,00	0,00	0,00
355	Einzahlungen aus dem Abgang von Finanzinstrumenten	0,00	0,00	0,00
3550	Einzahlungen aus dem Abgang von Finanzinstrumenten	0,00	0,00	0,00
35	Summe Einzahlungen aus der Finanzierungstätigkeit	0,00	0,00	0,00
361	Auszahlungen aus der Tilgung von Finanzschulden	33 372,55	33 400,00	-27,45

Öffentliche Ordnung und Sicherheit (Gruppe 1)

MVAG	Mittelverwendungs- und aufbringungsgruppen (1. und 2. Ebene)	RA 2021	VA 2021	RA - VA
3611	Auszahlungen aus empfangenen Darlehen von öffentlichen Körperschaften und Rechtsträgern	0,00	0,00	0,00
3612	Auszahlungen aus empfangenen Darlehen von Beteiligungen	0,00	0,00	0,00
3613	Auszahlungen aus empfangenen Darlehen von Unternehmen und privaten Haushalten	0,00	0,00	0,00
3614	Auszahlungen aus Finanzschulden	33 372,55	33 400,00	-27,45
3615	Auszahlung aus der Rückzahlung von Leasingverbindlichkeiten	0,00	0,00	0,00
363	Auszahlungen infolge eines Kapitaltausch bei derivativen Finanzinstrumenten mit Grundgeschäft	0,00	0,00	0,00
3630	Auszahlungen infolge eines Kapitaltausch bei derivativen Finanzinstrumenten mit Grundgeschäft	0,00	0,00	0,00
365	Auszahlungen für den Erwerb von Finanzinstrumenten	0,00	0,00	0,00
3650	Auszahlungen für den Erwerb von Finanzinstrumenten	0,00	0,00	0,00
36	Summe Auszahlungen aus der Finanzierungstätigkeit	33 372,55	33 400,00	-27,45
SA4	Saldo (4) Geldfluss aus der Finanzierungstätigkeit (35 – 36)	-33 372,55	-33 400,00	27,45
SA5	Saldo (5) Geldfluss aus der voranschlagswirksamen Gebarung (Saldo 3 + Saldo 4)	-84 785,52	-59 200,00	-25 585,52

Unterricht, Erziehung, Sport und Wissenschaft (Gruppe 2)

MVAG	Mittelverwendungs- und aufbringungsgruppen (1. und 2. Ebene)	RA 2021	VA 2021	RA - VA
311	Einzahlungen aus der operativen Verwaltungstätigkeit	165 086,38	134 200,00	30 886,38
3111	Einzahlungen aus eigenen Abgaben	0,00	0,00	0,00
3112	Einzahlungen aus Ertragsanteilen	0,00	0,00	0,00
3113	Einzahlungen aus Gebühren	29 726,05	32 900,00	-3 173,95
3114	Einzahlungen aus Leistungen	60 081,71	46 700,00	13 381,71
3115	Einzahlungen aus Besitz und wirtschaftlicher Tätigkeit	550,00	600,00	-50,00
3116	Einzahlungen aus Veräußerung von geringwertigen Wirtschaftsgütern (GWG) und sonstige Einzahlungen	74 728,62	54 000,00	20 728,62
312	Einzahlungen aus Transfers (ohne Kapitaltransfers)	500,00	800,00	-300,00
3121	Transferzahlungen von Trägern des öffentlichen Rechts	500,00	800,00	-300,00
3122	Transferzahlungen von Beteiligungen	0,00	0,00	0,00
3123	Transferzahlungen von Unternehmen (inkl. Finanzunternehmen)	0,00	0,00	0,00
3124	Transferzahlungen von Haushalte und Organisationen ohne Erwerbscharakter	0,00	0,00	0,00
3125	Transferzahlungen vom Ausland	0,00	0,00	0,00
3126	Investitions- und Tilgungszuschüsse zwischen Unternehmungen und Betrieben der Gebietskörperschaft und der Gebietskörperschaft	0,00	0,00	0,00
313	Einzahlungen aus Finanzerträgen	0,00	0,00	0,00
3131	Einzahlungen aus Zinserträgen	0,00	0,00	0,00
3133	Einzahlungen aus Gewinnentnahmen von marktbestimmten Betrieben	0,00	0,00	0,00
3134	Sonstige Einzahlungen aus Finanzerträgen	0,00	0,00	0,00
3135	Einzahlungen aus Dividenden/Gewinnausschüttungen	0,00	0,00	0,00
31	Summe Einzahlungen operative Gebarung	165 586,38	135 000,00	30 586,38
321	Auszahlungen aus Personalaufwand	356 261,67	344 000,00	12 261,67
3211	Auszahlungen für Personalaufwand Bezüge, Nebengebühren, und Mehrleistungsvergütungen)	281 611,80	271 200,00	10 411,80
3212	Auszahlungen für gesetzliche und freiwillige Sozialaufwendungen	69 732,81	68 900,00	832,81
3213	Auszahlungen aus sonstigem Personalaufwand	4 917,06	3 900,00	1 017,06
322	Auszahlungen aus Sachaufwand (ohne Transferaufwand)	391 189,62	319 400,00	71 789,62
3221	Auszahlungen für Gebrauchs- und Verbrauchsgüter, Handelswaren	73 012,41	68 700,00	4 312,41
3222	Auszahlungen für Verwaltungs- und Betriebsaufwand	20 077,31	23 800,00	-3 722,69
3223	Auszahlungen für Leasing- und Mietaufwand	0,00	0,00	0,00
3224	Auszahlungen für Instandhaltung	37 534,75	34 800,00	2 734,75
3225	Sonstige Auszahlungen aus Sachaufwand	260 565,15	192 100,00	68 465,15
323	Auszahlungen aus Transfers (ohne Kapitaltransfers)	18 055,56	18 700,00	-644,44
3231	Transferzahlungen an Träger des öffentlichen Rechts	0,00	0,00	0,00
3232	Transferzahlungen an Beteiligungen	0,00	0,00	0,00
3233	Transferzahlungen an Unternehmen (inkl. Finanzunternehmen)	0,00	0,00	0,00

Unterricht, Erziehung, Sport und Wissenschaft (Gruppe 2)

MVAG	Mittelverwendungs- und aufbringungsgruppen (1. und 2. Ebene)	RA 2021	VA 2021	RA - VA
3234	Transferzahlungen an Haushalte und Organisationen ohne Erwerbscharakter	18 055,56	18 700,00	-644,44
3235	Transferzahlungen an das Ausland	0,00	0,00	0,00
3236	Investitions- und Tilgungszuschüsse zwischen Unternehmungen und Betrieben der Gebietskörperschaft und der Gebietskörperschaft	0,00	0,00	0,00
324	Auszahlungen aus Finanzaufwand	1 321,42	1 400,00	-78,58
3241	Auszahlungen für Zinsaufwand, für Finanzierungsleasing, für Forderungskauf, für Finanzschulden und derivative Finanzinstrumente m	1 321,42	1 400,00	-78,58
3242	Auszahlungen für Zinsen aus derivativen Finanzinstrumenten ohne Grundgeschäft	0,00	0,00	0,00
3243	Auszahlung aus Gewinnentnahmen von marktbestimmten Betrieben	0,00	0,00	0,00
3244	Sonstige Auszahlungen aus Finanzaufwendungen	0,00	0,00	0,00
32	Summe Auszahlungen operative Gebarung	766 828,27	683 500,00	83 328,27
SA1	Saldo (1) Geldfluss aus der Operativen Gebarung (31 – 32)	-601 241,89	-548 500,00	-52 741,89
331	Einzahlungen aus der Investitionstätigkeit	0,00	0,00	0,00
3311	Einzahlungen aus der Veräußerung von immateriellem Vermögen	0,00	0,00	0,00
3312	Einzahlungen aus der Veräußerung von Grundstücken und Grundstückeinrichtungen	0,00	0,00	0,00
3313	Einzahlungen aus der Veräußerung von Gebäuden und Bauten	0,00	0,00	0,00
3314	Einzahlungen aus der Veräußerung von technischen Anlagen, Fahrzeuge und Maschinen	0,00	0,00	0,00
3315	Einzahlungen aus der Veräußerung von Amts-, Betriebs- und Geschäftsausstattung	0,00	0,00	0,00
3316	Einzahlungen aus der Veräußerung von Kulturgütern	0,00	0,00	0,00
3317	Einzahlungen aus der Veräußerung von Beteiligungen	0,00	0,00	0,00
332	Einzahlungen aus der Rückzahlung von Darlehen sowie gewährten Vorschüssen	0,00	0,00	0,00
3321	Einzahlungen aus Darlehen an Träger des öffentlichen Rechts	0,00	0,00	0,00
3322	Einzahlungen aus Darlehen an Beteiligungen	0,00	0,00	0,00
3323	Einzahlungen aus Darlehen an Unternehmen und Haushalte	0,00	0,00	0,00
3325	Einzahlungen aus Vorschüssen und Anzahlungen	0,00	0,00	0,00
333	Einzahlungen aus Kapitaltransfers	0,00	0,00	0,00
3331	Kapitaltransferzahlungen von Trägern des öffentlichen Rechts	0,00	0,00	0,00
3332	Kapitaltransferzahlungen von Beteiligungen	0,00	0,00	0,00
3333	Kapitaltransferzahlungen von Unternehmen	0,00	0,00	0,00
3334	Kapitaltransferzahlungen von Haushalten und Organisationen ohne Erwerbscharakter	0,00	0,00	0,00
3335	Kapitaltransferzahlungen vom Ausland	0,00	0,00	0,00
33	Summe Einzahlungen investive Gebarung	0,00	0,00	0,00
341	Auszahlungen aus der Investitionstätigkeit	126 477,79	100 400,00	26 077,79
3411	Auszahlungen für den Erwerb von immateriellem Vermögen	0,00	0,00	0,00

Unterricht, Erziehung, Sport und Wissenschaft (Gruppe 2)

MVAG	Mittelverwendungs- und aufbringungsgruppen (1. und 2. Ebene)	RA 2021	VA 2021	RA - VA
3412	Auszahlungen für den Erwerb von Grundstücken und Grundstückseinrichtungen	0,00	0,00	0,00
3413	Auszahlungen für den Erwerb von Gebäuden und Bauten	50 271,49	0,00	50 271,49
3414	Auszahlungen für den Erwerb von technischen Anlagen, Fahrzeuge und Maschinen	50 776,98	42 000,00	8 776,98
3415	Auszahlungen für den Erwerb von Amts-, Betriebs- und Geschäftsausstattung	25 429,32	58 400,00	-32 970,68
3416	Auszahlungen für den Erwerb von Kulturgütern	0,00	0,00	0,00
3417	Auszahlungen für den Erwerb von Beteiligungen	0,00	0,00	0,00
342	Auszahlungen von gewährten Darlehen sowie gewährten Vorschüssen	0,00	0,00	0,00
3421	Auszahlung von Darlehen an Träger des öffentlichen Rechts	0,00	0,00	0,00
3422	Auszahlung von Darlehen an Beteiligungen	0,00	0,00	0,00
3423	Auszahlung von Darlehen an Unternehmen und Haushalte	0,00	0,00	0,00
3425	Auszahlungen von Vorschüssen und Anzahlungen	0,00	0,00	0,00
343	Auszahlungen aus Kapitaltransfers	0,00	0,00	0,00
3431	Kapitaltransferzahlungen an Träger des öffentlichen Rechts	0,00	0,00	0,00
3432	Kapitaltransferzahlungen an Beteiligungen	0,00	0,00	0,00
3433	Kapitaltransferzahlungen an Unternehmen (Finanzunternehmen)	0,00	0,00	0,00
3434	Kapitaltransferzahlungen an Haushalte und Organisationen ohne Erwerbscharakter	0,00	0,00	0,00
3435	Kapitaltransferzahlungen an das Ausland	0,00	0,00	0,00
34	Summe Auszahlungen investive Gebarung	126 477,79	100 400,00	26 077,79
SA2	Saldo (2) Geldfluss aus der Investiven Gebarung (33 – 34)	-126 477,79	-100 400,00	-26 077,79
SA3	Saldo (3) Nettofinanzierungssaldo (Saldo 1 + Saldo 2)	-727 719,68	-648 900,00	-78 819,68
351	Einzahlungen aus der Aufnahme von Finanzschulden	0,00	0,00	0,00
3511	Einzahlungen aus empfangenen Darlehen von öffentlichen Körperschaften und Rechtsträgern	0,00	0,00	0,00
3512	Einzahlungen aus empfangenen Darlehen von Beteiligungen	0,00	0,00	0,00
3513	Einzahlungen aus empfangenen Darlehen von Unternehmen und privaten Haushalten	0,00	0,00	0,00
3514	Einzahlungen aus Finanzschulden (Finanzunternehmen)	0,00	0,00	0,00
353	Einzahlungen infolge eines Kapitaltausch bei derivativen Finanzinstrumenten mit Grundgeschäft	0,00	0,00	0,00
3530	Einzahlungen infolge eines Kapitaltausch bei derivativen Finanzinstrumenten mit Grundgeschäft	0,00	0,00	0,00
355	Einzahlungen aus dem Abgang von Finanzinstrumenten	0,00	0,00	0,00
3550	Einzahlungen aus dem Abgang von Finanzinstrumenten	0,00	0,00	0,00
35	Summe Einzahlungen aus der Finanzierungstätigkeit	0,00	0,00	0,00
361	Auszahlungen aus der Tilgung von Finanzschulden	34 131,98	33 300,00	831,98

Unterricht, Erziehung, Sport und Wissenschaft (Gruppe 2)

MVAG	Mittelverwendungs- und aufbringungsgruppen (1. und 2. Ebene)	RA 2021	VA 2021	RA - VA
3611	Auszahlungen aus empfangenen Darlehen von öffentlichen Körperschaften und Rechtsträgern	0,00	0,00	0,00
3612	Auszahlungen aus empfangenen Darlehen von Beteiligungen	0,00	0,00	0,00
3613	Auszahlungen aus empfangenen Darlehen von Unternehmen und privaten Haushalten	0,00	0,00	0,00
3614	Auszahlungen aus Finanzschulden	34 131,98	33 300,00	831,98
3615	Auszahlung aus der Rückzahlung von Leasingverbindlichkeiten	0,00	0,00	0,00
363	Auszahlungen infolge eines Kapitaltausch bei derivativen Finanzinstrumenten mit Grundgeschäft	0,00	0,00	0,00
3630	Auszahlungen infolge eines Kapitaltausch bei derivativen Finanzinstrumenten mit Grundgeschäft	0,00	0,00	0,00
365	Auszahlungen für den Erwerb von Finanzinstrumenten	0,00	0,00	0,00
3650	Auszahlungen für den Erwerb von Finanzinstrumenten	0,00	0,00	0,00
36	Summe Auszahlungen aus der Finanzierungstätigkeit	34 131,98	33 300,00	831,98
SA4	Saldo (4) Geldfluss aus der Finanzierungstätigkeit (35 – 36)	-34 131,98	-33 300,00	-831,98
SA5	Saldo (5) Geldfluss aus der voranschlagswirksamen Gebarung (Saldo 3 + Saldo 4)	-761 851,66	-682 200,00	-79 651,66

Kunst, Kultur und Kultus (Gruppe 3)

MVAG	Mittelverwendungs- und aufbringungsgruppen (1. und 2. Ebene)	RA 2021	VA 2021	RA - VA
311	Einzahlungen aus der operativen Verwaltungstätigkeit	98,87	300,00	-201,13
3111	Einzahlungen aus eigenen Abgaben	0,00	0,00	0,00
3112	Einzahlungen aus Ertragsanteilen	0,00	0,00	0,00
3113	Einzahlungen aus Gebühren	0,00	0,00	0,00
3114	Einzahlungen aus Leistungen	98,87	300,00	-201,13
3115	Einzahlungen aus Besitz und wirtschaftlicher Tätigkeit	0,00	0,00	0,00
3116	Einzahlungen aus Veräußerung von geringwertigen Wirtschaftsgütern (GWG) und sonstige Einzahlungen	0,00	0,00	0,00
312	Einzahlungen aus Transfers (ohne Kapitaltransfers)	0,00	0,00	0,00
3121	Transferzahlungen von Trägern des öffentlichen Rechts	0,00	0,00	0,00
3122	Transferzahlungen von Beteiligungen	0,00	0,00	0,00
3123	Transferzahlungen von Unternehmen (inkl. Finanzunternehmen)	0,00	0,00	0,00
3124	Transferzahlungen von Haushalte und Organisationen ohne Erwerbscharakter	0,00	0,00	0,00
3125	Transferzahlungen vom Ausland	0,00	0,00	0,00
3126	Investitions- und Tilgungszuschüsse zwischen Unternehmungen und Betrieben der Gebietskörperschaft und der Gebietskörperschaft	0,00	0,00	0,00
313	Einzahlungen aus Finanzerträgen	0,00	0,00	0,00
3131	Einzahlungen aus Zinserträgen	0,00	0,00	0,00
3133	Einzahlungen aus Gewinnentnahmen von marktbestimmten Betrieben	0,00	0,00	0,00
3134	Sonstige Einzahlungen aus Finanzerträgen	0,00	0,00	0,00
3135	Einzahlungen aus Dividenden/Gewinnausschüttungen	0,00	0,00	0,00
31	Summe Einzahlungen operative Gebarung	98,87	300,00	-201,13
321	Auszahlungen aus Personalaufwand	0,00	0,00	0,00
3211	Auszahlungen für Personalaufwand Bezüge, Nebengebühren, und Mehrleistungsvergütungen)	0,00	0,00	0,00
3212	Auszahlungen für gesetzliche und freiwillige Sozialaufwendungen	0,00	0,00	0,00
3213	Auszahlungen aus sonstigem Personalaufwand	0,00	0,00	0,00
322	Auszahlungen aus Sachaufwand (ohne Transferaufwand)	74 726,66	81 100,00	-6 373,34
3221	Auszahlungen für Gebrauchs- und Verbrauchsgüter, Handelswaren	0,00	0,00	0,00
3222	Auszahlungen für Verwaltungs- und Betriebsaufwand	284,38	300,00	-15,62
3223	Auszahlungen für Leasing- und Mietaufwand	0,00	0,00	0,00
3224	Auszahlungen für Instandhaltung	0,00	0,00	0,00
3225	Sonstige Auszahlungen aus Sachaufwand	74 442,28	80 800,00	-6 357,72
323	Auszahlungen aus Transfers (ohne Kapitaltransfers)	700,00	2 400,00	-1 700,00
3231	Transferzahlungen an Träger des öffentlichen Rechts	0,00	1 000,00	-1 000,00
3232	Transferzahlungen an Beteiligungen	0,00	0,00	0,00
3233	Transferzahlungen an Unternehmen (inkl. Finanzunternehmen)	0,00	0,00	0,00

Kunst, Kultur und Kultus (Gruppe 3)

MVAG	Mittelverwendungs- und aufbringungsgruppen (1. und 2. Ebene)	RA 2021	VA 2021	RA - VA
3234	Transferzahlungen an Haushalte und Organisationen ohne Erwerbscharakter	700,00	1 400,00	-700,00
3235	Transferzahlungen an das Ausland	0,00	0,00	0,00
3236	Investitions- und Tilgungszuschüsse zwischen Unternehmungen und Betrieben der Gebietskörperschaft und der Gebietskörperschaft	0,00	0,00	0,00
324	Auszahlungen aus Finanzaufwand	0,00	0,00	0,00
3241	Auszahlungen für Zinsaufwand, für Finanzierungsleasing, für Forderungskauf, für Finanzschulden und derivative Finanzinstrumente m	0,00	0,00	0,00
3242	Auszahlungen für Zinsen aus derivativen Finanzinstrumenten ohne Grundgeschäft	0,00	0,00	0,00
3243	Auszahlung aus Gewinnentnahmen von marktbestimmten Betrieben	0,00	0,00	0,00
3244	Sonstige Auszahlungen aus Finanzaufwendungen	0,00	0,00	0,00
32	Summe Auszahlungen operative Gebarung	75 426,66	83 500,00	-8 073,34
SA1	Saldo (1) Geldfluss aus der Operativen Gebarung (31 – 32)	-75 327,79	-83 200,00	7 872,21
331	Einzahlungen aus der Investitionstätigkeit	0,00	0,00	0,00
3311	Einzahlungen aus der Veräußerung von immateriellem Vermögen	0,00	0,00	0,00
3312	Einzahlungen aus der Veräußerung von Grundstücken und Grundstückeinrichtungen	0,00	0,00	0,00
3313	Einzahlungen aus der Veräußerung von Gebäuden und Bauten	0,00	0,00	0,00
3314	Einzahlungen aus der Veräußerung von technischen Anlagen, Fahrzeuge und Maschinen	0,00	0,00	0,00
3315	Einzahlungen aus der Veräußerung von Amts-, Betriebs- und Geschäftsausstattung	0,00	0,00	0,00
3316	Einzahlungen aus der Veräußerung von Kulturgütern	0,00	0,00	0,00
3317	Einzahlungen aus der Veräußerung von Beteiligungen	0,00	0,00	0,00
332	Einzahlungen aus der Rückzahlung von Darlehen sowie gewährten Vorschüssen	0,00	0,00	0,00
3321	Einzahlungen aus Darlehen an Träger des öffentlichen Rechts	0,00	0,00	0,00
3322	Einzahlungen aus Darlehen an Beteiligungen	0,00	0,00	0,00
3323	Einzahlungen aus Darlehen an Unternehmen und Haushalte	0,00	0,00	0,00
3325	Einzahlungen aus Vorschüssen und Anzahlungen	0,00	0,00	0,00
333	Einzahlungen aus Kapitaltransfers	0,00	0,00	0,00
3331	Kapitaltransferzahlungen von Trägern des öffentlichen Rechts	0,00	0,00	0,00
3332	Kapitaltransferzahlungen von Beteiligungen	0,00	0,00	0,00
3333	Kapitaltransferzahlungen von Unternehmen	0,00	0,00	0,00
3334	Kapitaltransferzahlungen von Haushalten und Organisationen ohne Erwerbscharakter	0,00	0,00	0,00
3335	Kapitaltransferzahlungen vom Ausland	0,00	0,00	0,00
33	Summe Einzahlungen investive Gebarung	0,00	0,00	0,00
341	Auszahlungen aus der Investitionstätigkeit	0,00	0,00	0,00
3411	Auszahlungen für den Erwerb von immateriellem Vermögen	0,00	0,00	0,00

Kunst, Kultur und Kultus (Gruppe 3)

MVAG	Mittelverwendungs- und aufbringungsgruppen (1. und 2. Ebene)	RA 2021	VA 2021	RA - VA
3412	Auszahlungen für den Erwerb von Grundstücken und Grundstückseinrichtungen	0,00	0,00	0,00
3413	Auszahlungen für den Erwerb von Gebäuden und Bauten	0,00	0,00	0,00
3414	Auszahlungen für den Erwerb von technischen Anlagen, Fahrzeuge und Maschinen	0,00	0,00	0,00
3415	Auszahlungen für den Erwerb von Amts-, Betriebs- und Geschäftsausstattung	0,00	0,00	0,00
3416	Auszahlungen für den Erwerb von Kulturgütern	0,00	0,00	0,00
3417	Auszahlungen für den Erwerb von Beteiligungen	0,00	0,00	0,00
342	Auszahlungen von gewährten Darlehen sowie gewährten Vorschüssen	0,00	0,00	0,00
3421	Auszahlung von Darlehen an Träger des öffentlichen Rechts	0,00	0,00	0,00
3422	Auszahlung von Darlehen an Beteiligungen	0,00	0,00	0,00
3423	Auszahlung von Darlehen an Unternehmen und Haushalte	0,00	0,00	0,00
3425	Auszahlungen von Vorschüssen und Anzahlungen	0,00	0,00	0,00
343	Auszahlungen aus Kapitaltransfers	0,00	0,00	0,00
3431	Kapitaltransferzahlungen an Träger des öffentlichen Rechts	0,00	0,00	0,00
3432	Kapitaltransferzahlungen an Beteiligungen	0,00	0,00	0,00
3433	Kapitaltransferzahlungen an Unternehmen (Finanzunternehmen)	0,00	0,00	0,00
3434	Kapitaltransferzahlungen an Haushalte und Organisationen ohne Erwerbscharakter	0,00	0,00	0,00
3435	Kapitaltransferzahlungen an das Ausland	0,00	0,00	0,00
34	Summe Auszahlungen investive Gebarung	0,00	0,00	0,00
SA2	Saldo (2) Geldfluss aus der Investiven Gebarung (33 – 34)	0,00	0,00	0,00
SA3	Saldo (3) Nettofinanzierungssaldo (Saldo 1 + Saldo 2)	-75 327,79	-83 200,00	7 872,21
351	Einzahlungen aus der Aufnahme von Finanzschulden	0,00	0,00	0,00
3511	Einzahlungen aus empfangenen Darlehen von öffentlichen Körperschaften und Rechtsträgern	0,00	0,00	0,00
3512	Einzahlungen aus empfangenen Darlehen von Beteiligungen	0,00	0,00	0,00
3513	Einzahlungen aus empfangenen Darlehen von Unternehmen und privaten Haushalten	0,00	0,00	0,00
3514	Einzahlungen aus Finanzschulden (Finanzunternehmen)	0,00	0,00	0,00
353	Einzahlungen infolge eines Kapitaltausch bei derivativen Finanzinstrumenten mit Grundgeschäft	0,00	0,00	0,00
3530	Einzahlungen infolge eines Kapitaltausch bei derivativen Finanzinstrumenten mit Grundgeschäft	0,00	0,00	0,00
355	Einzahlungen aus dem Abgang von Finanzinstrumenten	0,00	0,00	0,00
3550	Einzahlungen aus dem Abgang von Finanzinstrumenten	0,00	0,00	0,00
35	Summe Einzahlungen aus der Finanzierungstätigkeit	0,00	0,00	0,00
361	Auszahlungen aus der Tilgung von Finanzschulden	0,00	0,00	0,00

Kunst, Kultur und Kultus (Gruppe 3)

MVAG	Mittelverwendungs- und aufbringungsgruppen (1. und 2. Ebene)	RA 2021	VA 2021	RA - VA
3611	Auszahlungen aus empfangenen Darlehen von öffentlichen Körperschaften und Rechtsträgern	0,00	0,00	0,00
3612	Auszahlungen aus empfangenen Darlehen von Beteiligungen	0,00	0,00	0,00
3613	Auszahlungen aus empfangenen Darlehen von Unternehmen und privaten Haushalten	0,00	0,00	0,00
3614	Auszahlungen aus Finanzschulden	0,00	0,00	0,00
3615	Auszahlung aus der Rückzahlung von Leasingverbindlichkeiten	0,00	0,00	0,00
363	Auszahlungen infolge eines Kapitaltausch bei derivativen Finanzinstrumenten mit Grundgeschäft	0,00	0,00	0,00
3630	Auszahlungen infolge eines Kapitaltausch bei derivativen Finanzinstrumenten mit Grundgeschäft	0,00	0,00	0,00
365	Auszahlungen für den Erwerb von Finanzinstrumenten	0,00	0,00	0,00
3650	Auszahlungen für den Erwerb von Finanzinstrumenten	0,00	0,00	0,00
36	Summe Auszahlungen aus der Finanzierungstätigkeit	0,00	0,00	0,00
SA4	Saldo (4) Geldfluss aus der Finanzierungstätigkeit (35 – 36)	0,00	0,00	0,00
SA5	Saldo (5) Geldfluss aus der voranschlagswirksamen Gebarung (Saldo 3 + Saldo 4)	-75 327,79	-83 200,00	7 872,21

Soziale Wohlfahrt und Wohnbauförderung (Gruppe 4)

MVAG	Mittelverwendungs- und aufbringungsgruppen (1. und 2. Ebene)	RA 2021	VA 2021	RA - VA
311	Einzahlungen aus der operativen Verwaltungstätigkeit	1 000,00	2 000,00	-1 000,00
3111	Einzahlungen aus eigenen Abgaben	0,00	0,00	0,00
3112	Einzahlungen aus Ertragsanteilen	0,00	0,00	0,00
3113	Einzahlungen aus Gebühren	0,00	0,00	0,00
3114	Einzahlungen aus Leistungen	0,00	0,00	0,00
3115	Einzahlungen aus Besitz und wirtschaftlicher Tätigkeit	0,00	0,00	0,00
3116	Einzahlungen aus Veräußerung von geringwertigen Wirtschaftsgütern (GWG) und sonstige Einzahlungen	1 000,00	2 000,00	-1 000,00
312	Einzahlungen aus Transfers (ohne Kapitaltransfers)	0,00	0,00	0,00
3121	Transferzahlungen von Trägern des öffentlichen Rechts	0,00	0,00	0,00
3122	Transferzahlungen von Beteiligungen	0,00	0,00	0,00
3123	Transferzahlungen von Unternehmen (inkl. Finanzunternehmen)	0,00	0,00	0,00
3124	Transferzahlungen von Haushalte und Organisationen ohne Erwerbscharakter	0,00	0,00	0,00
3125	Transferzahlungen vom Ausland	0,00	0,00	0,00
3126	Investitions- und Tilgungszuschüsse zwischen Unternehmungen und Betrieben der Gebietskörperschaft und der Gebietskörperschaft	0,00	0,00	0,00
313	Einzahlungen aus Finanzerträgen	0,00	0,00	0,00
3131	Einzahlungen aus Zinserträgen	0,00	0,00	0,00
3133	Einzahlungen aus Gewinnentnahmen von marktbestimmten Betrieben	0,00	0,00	0,00
3134	Sonstige Einzahlungen aus Finanzerträgen	0,00	0,00	0,00
3135	Einzahlungen aus Dividenden/Gewinnausschüttungen	0,00	0,00	0,00
31	Summe Einzahlungen operative Gebarung	1 000,00	2 000,00	-1 000,00
321	Auszahlungen aus Personalaufwand	0,00	0,00	0,00
3211	Auszahlungen für Personalaufwand Bezüge, Nebengebühren, und Mehrleistungsvergütungen)	0,00	0,00	0,00
3212	Auszahlungen für gesetzliche und freiwillige Sozialaufwendungen	0,00	0,00	0,00
3213	Auszahlungen aus sonstigem Personalaufwand	0,00	0,00	0,00
322	Auszahlungen aus Sachaufwand (ohne Transferaufwand)	7 554,28	12 000,00	-4 445,72
3221	Auszahlungen für Gebrauchs- und Verbrauchsgüter, Handelswaren	0,00	1 000,00	-1 000,00
3222	Auszahlungen für Verwaltungs- und Betriebsaufwand	0,00	0,00	0,00
3223	Auszahlungen für Leasing- und Mietaufwand	0,00	0,00	0,00
3224	Auszahlungen für Instandhaltung	0,00	0,00	0,00
3225	Sonstige Auszahlungen aus Sachaufwand	7 554,28	11 000,00	-3 445,72
323	Auszahlungen aus Transfers (ohne Kapitaltransfers)	458 712,33	439 200,00	19 512,33
3231	Transferzahlungen an Träger des öffentlichen Rechts	454 842,69	437 000,00	17 842,69
3232	Transferzahlungen an Beteiligungen	0,00	0,00	0,00
3233	Transferzahlungen an Unternehmen (inkl. Finanzunternehmen)	0,00	0,00	0,00

Soziale Wohlfahrt und Wohnbauförderung (Gruppe 4)

MVAG	Mittelverwendungs- und aufbringungsgruppen (1. und 2. Ebene)	RA 2021	VA 2021	RA - VA
3234	Transferzahlungen an Haushalte und Organisationen ohne Erwerbscharakter	3 869,64	2 200,00	1 669,64
3235	Transferzahlungen an das Ausland	0,00	0,00	0,00
3236	Investitions- und Tilgungszuschüsse zwischen Unternehmungen und Betrieben der Gebietskörperschaft und der Gebietskörperschaft	0,00	0,00	0,00
324	Auszahlungen aus Finanzaufwand	0,00	0,00	0,00
3241	Auszahlungen für Zinsaufwand, für Finanzierungsleasing, für Forderungskauf, für Finanzschulden und derivative Finanzinstrumente m	0,00	0,00	0,00
3242	Auszahlungen für Zinsen aus derivativen Finanzinstrumenten ohne Grundgeschäft	0,00	0,00	0,00
3243	Auszahlung aus Gewinnentnahmen von marktbestimmten Betrieben	0,00	0,00	0,00
3244	Sonstige Auszahlungen aus Finanzaufwendungen	0,00	0,00	0,00
32	Summe Auszahlungen operative Gebarung	466 266,61	451 200,00	15 066,61
SA1	Saldo (1) Geldfluss aus der Operativen Gebarung (31 – 32)	-465 266,61	-449 200,00	-16 066,61
331	Einzahlungen aus der Investitionstätigkeit	0,00	0,00	0,00
3311	Einzahlungen aus der Veräußerung von immateriellem Vermögen	0,00	0,00	0,00
3312	Einzahlungen aus der Veräußerung von Grundstücken und Grundstückeinrichtungen	0,00	0,00	0,00
3313	Einzahlungen aus der Veräußerung von Gebäuden und Bauten	0,00	0,00	0,00
3314	Einzahlungen aus der Veräußerung von technischen Anlagen, Fahrzeuge und Maschinen	0,00	0,00	0,00
3315	Einzahlungen aus der Veräußerung von Amts-, Betriebs- und Geschäftsausstattung	0,00	0,00	0,00
3316	Einzahlungen aus der Veräußerung von Kulturgütern	0,00	0,00	0,00
3317	Einzahlungen aus der Veräußerung von Beteiligungen	0,00	0,00	0,00
332	Einzahlungen aus der Rückzahlung von Darlehen sowie gewährten Vorschüssen	0,00	0,00	0,00
3321	Einzahlungen aus Darlehen an Träger des öffentlichen Rechts	0,00	0,00	0,00
3322	Einzahlungen aus Darlehen an Beteiligungen	0,00	0,00	0,00
3323	Einzahlungen aus Darlehen an Unternehmen und Haushalte	0,00	0,00	0,00
3325	Einzahlungen aus Vorschüssen und Anzahlungen	0,00	0,00	0,00
333	Einzahlungen aus Kapitaltransfers	0,00	0,00	0,00
3331	Kapitaltransferzahlungen von Trägern des öffentlichen Rechts	0,00	0,00	0,00
3332	Kapitaltransferzahlungen von Beteiligungen	0,00	0,00	0,00
3333	Kapitaltransferzahlungen von Unternehmen	0,00	0,00	0,00
3334	Kapitaltransferzahlungen von Haushalten und Organisationen ohne Erwerbscharakter	0,00	0,00	0,00
3335	Kapitaltransferzahlungen vom Ausland	0,00	0,00	0,00
33	Summe Einzahlungen investive Gebarung	0,00	0,00	0,00
341	Auszahlungen aus der Investitionstätigkeit	0,00	0,00	0,00
3411	Auszahlungen für den Erwerb von immateriellem Vermögen	0,00	0,00	0,00

Soziale Wohlfahrt und Wohnbauförderung (Gruppe 4)

MVAG	Mittelverwendungs- und aufbringungsgruppen (1. und 2. Ebene)	RA 2021	VA 2021	RA - VA
3412	Auszahlungen für den Erwerb von Grundstücken und Grundstückseinrichtungen	0,00	0,00	0,00
3413	Auszahlungen für den Erwerb von Gebäuden und Bauten	0,00	0,00	0,00
3414	Auszahlungen für den Erwerb von technischen Anlagen, Fahrzeuge und Maschinen	0,00	0,00	0,00
3415	Auszahlungen für den Erwerb von Amts-, Betriebs- und Geschäftsausstattung	0,00	0,00	0,00
3416	Auszahlungen für den Erwerb von Kulturgütern	0,00	0,00	0,00
3417	Auszahlungen für den Erwerb von Beteiligungen	0,00	0,00	0,00
342	Auszahlungen von gewährten Darlehen sowie gewährten Vorschüssen	0,00	0,00	0,00
3421	Auszahlung von Darlehen an Träger des öffentlichen Rechts	0,00	0,00	0,00
3422	Auszahlung von Darlehen an Beteiligungen	0,00	0,00	0,00
3423	Auszahlung von Darlehen an Unternehmen und Haushalte	0,00	0,00	0,00
3425	Auszahlungen von Vorschüssen und Anzahlungen	0,00	0,00	0,00
343	Auszahlungen aus Kapitaltransfers	0,00	0,00	0,00
3431	Kapitaltransferzahlungen an Träger des öffentlichen Rechts	0,00	0,00	0,00
3432	Kapitaltransferzahlungen an Beteiligungen	0,00	0,00	0,00
3433	Kapitaltransferzahlungen an Unternehmen (Finanzunternehmen)	0,00	0,00	0,00
3434	Kapitaltransferzahlungen an Haushalte und Organisationen ohne Erwerbscharakter	0,00	0,00	0,00
3435	Kapitaltransferzahlungen an das Ausland	0,00	0,00	0,00
34	Summe Auszahlungen investive Gebarung	0,00	0,00	0,00
SA2	Saldo (2) Geldfluss aus der Investiven Gebarung (33 – 34)	0,00	0,00	0,00
SA3	Saldo (3) Nettofinanzierungssaldo (Saldo 1 + Saldo 2)	-465 266,61	-449 200,00	-16 066,61
351	Einzahlungen aus der Aufnahme von Finanzschulden	0,00	0,00	0,00
3511	Einzahlungen aus empfangenen Darlehen von öffentlichen Körperschaften und Rechtsträgern	0,00	0,00	0,00
3512	Einzahlungen aus empfangenen Darlehen von Beteiligungen	0,00	0,00	0,00
3513	Einzahlungen aus empfangenen Darlehen von Unternehmen und privaten Haushalten	0,00	0,00	0,00
3514	Einzahlungen aus Finanzschulden (Finanzunternehmen)	0,00	0,00	0,00
353	Einzahlungen infolge eines Kapitaltausch bei derivativen Finanzinstrumenten mit Grundgeschäft	0,00	0,00	0,00
3530	Einzahlungen infolge eines Kapitaltausch bei derivativen Finanzinstrumenten mit Grundgeschäft	0,00	0,00	0,00
355	Einzahlungen aus dem Abgang von Finanzinstrumenten	0,00	0,00	0,00
3550	Einzahlungen aus dem Abgang von Finanzinstrumenten	0,00	0,00	0,00
35	Summe Einzahlungen aus der Finanzierungstätigkeit	0,00	0,00	0,00
361	Auszahlungen aus der Tilgung von Finanzschulden	0,00	0,00	0,00

Soziale Wohlfahrt und Wohnbauförderung (Gruppe 4)

MVAG	Mittelverwendungs- und aufbringungsgruppen (1. und 2. Ebene)	RA 2021	VA 2021	RA - VA
3611	Auszahlungen aus empfangenen Darlehen von öffentlichen Körperschaften und Rechtsträgern	0,00	0,00	0,00
3612	Auszahlungen aus empfangenen Darlehen von Beteiligungen	0,00	0,00	0,00
3613	Auszahlungen aus empfangenen Darlehen von Unternehmen und privaten Haushalten	0,00	0,00	0,00
3614	Auszahlungen aus Finanzschulden	0,00	0,00	0,00
3615	Auszahlung aus der Rückzahlung von Leasingverbindlichkeiten	0,00	0,00	0,00
363	Auszahlungen infolge eines Kapitaltausch bei derivativen Finanzinstrumenten mit Grundgeschäft	0,00	0,00	0,00
3630	Auszahlungen infolge eines Kapitaltausch bei derivativen Finanzinstrumenten mit Grundgeschäft	0,00	0,00	0,00
365	Auszahlungen für den Erwerb von Finanzinstrumenten	0,00	0,00	0,00
3650	Auszahlungen für den Erwerb von Finanzinstrumenten	0,00	0,00	0,00
36	Summe Auszahlungen aus der Finanzierungstätigkeit	0,00	0,00	0,00
SA4	Saldo (4) Geldfluss aus der Finanzierungstätigkeit (35 – 36)	0,00	0,00	0,00
SA5	Saldo (5) Geldfluss aus der voranschlagswirksamen Gebarung (Saldo 3 + Saldo 4)	-465 266,61	-449 200,00	-16 066,61

Gesundheit (Gruppe 5)

MVAG	Mittelverwendungs- und aufbringungsgruppen (1. und 2. Ebene)	RA 2021	VA 2021	RA - VA
311	Einzahlungen aus der operativen Verwaltungstätigkeit	26 138,62	25 000,00	1 138,62
3111	Einzahlungen aus eigenen Abgaben	0,00	0,00	0,00
3112	Einzahlungen aus Ertragsanteilen	0,00	0,00	0,00
3113	Einzahlungen aus Gebühren	0,00	0,00	0,00
3114	Einzahlungen aus Leistungen	26 138,62	25 000,00	1 138,62
3115	Einzahlungen aus Besitz und wirtschaftlicher Tätigkeit	0,00	0,00	0,00
3116	Einzahlungen aus Veräußerung von geringwertigen Wirtschaftsgütern (GWG) und sonstige Einzahlungen	0,00	0,00	0,00
312	Einzahlungen aus Transfers (ohne Kapitaltransfers)	0,00	0,00	0,00
3121	Transferzahlungen von Trägern des öffentlichen Rechts	0,00	0,00	0,00
3122	Transferzahlungen von Beteiligungen	0,00	0,00	0,00
3123	Transferzahlungen von Unternehmen (inkl. Finanzunternehmen)	0,00	0,00	0,00
3124	Transferzahlungen von Haushalte und Organisationen ohne Erwerbscharakter	0,00	0,00	0,00
3125	Transferzahlungen vom Ausland	0,00	0,00	0,00
3126	Investitions- und Tilgungszuschüsse zwischen Unternehmungen und Betrieben der Gebietskörperschaft und der Gebietskörperschaft	0,00	0,00	0,00
313	Einzahlungen aus Finanzerträgen	0,00	0,00	0,00
3131	Einzahlungen aus Zinserträgen	0,00	0,00	0,00
3133	Einzahlungen aus Gewinnentnahmen von marktbestimmten Betrieben	0,00	0,00	0,00
3134	Sonstige Einzahlungen aus Finanzerträgen	0,00	0,00	0,00
3135	Einzahlungen aus Dividenden/Gewinnausschüttungen	0,00	0,00	0,00
31	Summe Einzahlungen operative Gebarung	26 138,62	25 000,00	1 138,62
321	Auszahlungen aus Personalaufwand	0,00	0,00	0,00
3211	Auszahlungen für Personalaufwand Bezüge, Nebengebühren, und Mehrleistungsvergütungen)	0,00	0,00	0,00
3212	Auszahlungen für gesetzliche und freiwillige Sozialaufwendungen	0,00	0,00	0,00
3213	Auszahlungen aus sonstigem Personalaufwand	0,00	0,00	0,00
322	Auszahlungen aus Sachaufwand (ohne Transferaufwand)	18 849,23	2 800,00	16 049,23
3221	Auszahlungen für Gebrauchs- und Verbrauchsgüter, Handelswaren	0,00	0,00	0,00
3222	Auszahlungen für Verwaltungs- und Betriebsaufwand	0,00	0,00	0,00
3223	Auszahlungen für Leasing- und Mietaufwand	0,00	0,00	0,00
3224	Auszahlungen für Instandhaltung	0,00	0,00	0,00
3225	Sonstige Auszahlungen aus Sachaufwand	18 849,23	2 800,00	16 049,23
323	Auszahlungen aus Transfers (ohne Kapitaltransfers)	708 515,57	741 400,00	-32 884,43
3231	Transferzahlungen an Träger des öffentlichen Rechts	703 593,77	698 500,00	5 093,77
3232	Transferzahlungen an Beteiligungen	0,00	0,00	0,00
3233	Transferzahlungen an Unternehmen (inkl. Finanzunternehmen)	0,00	0,00	0,00

Gesundheit (Gruppe 5)

MVAG	Mittelverwendungs- und aufbringungsgruppen (1. und 2. Ebene)	RA 2021	VA 2021	RA - VA
3234	Transferzahlungen an Haushalte und Organisationen ohne Erwerbscharakter	4 921,80	42 900,00	-37 978,20
3235	Transferzahlungen an das Ausland	0,00	0,00	0,00
3236	Investitions- und Tilgungszuschüsse zwischen Unternehmungen und Betrieben der Gebietskörperschaft und der Gebietskörperschaft	0,00	0,00	0,00
324	Auszahlungen aus Finanzaufwand	60,25	100,00	-39,75
3241	Auszahlungen für Zinsaufwand, für Finanzierungsleasing, für Forderungskauf, für Finanzschulden und derivative Finanzinstrumente m	60,25	100,00	-39,75
3242	Auszahlungen für Zinsen aus derivativen Finanzinstrumenten ohne Grundgeschäft	0,00	0,00	0,00
3243	Auszahlung aus Gewinnentnahmen von marktbestimmten Betrieben	0,00	0,00	0,00
3244	Sonstige Auszahlungen aus Finanzaufwendungen	0,00	0,00	0,00
32	Summe Auszahlungen operative Gebarung	727 425,05	744 300,00	-16 874,95
SA1	Saldo (1) Geldfluss aus der Operativen Gebarung (31 – 32)	-701 286,43	-719 300,00	18 013,57
331	Einzahlungen aus der Investitionstätigkeit	0,00	0,00	0,00
3311	Einzahlungen aus der Veräußerung von immateriellem Vermögen	0,00	0,00	0,00
3312	Einzahlungen aus der Veräußerung von Grundstücken und Grundstückeinrichtungen	0,00	0,00	0,00
3313	Einzahlungen aus der Veräußerung von Gebäuden und Bauten	0,00	0,00	0,00
3314	Einzahlungen aus der Veräußerung von technischen Anlagen, Fahrzeuge und Maschinen	0,00	0,00	0,00
3315	Einzahlungen aus der Veräußerung von Amts-, Betriebs- und Geschäftsausstattung	0,00	0,00	0,00
3316	Einzahlungen aus der Veräußerung von Kulturgütern	0,00	0,00	0,00
3317	Einzahlungen aus der Veräußerung von Beteiligungen	0,00	0,00	0,00
332	Einzahlungen aus der Rückzahlung von Darlehen sowie gewährten Vorschüssen	0,00	0,00	0,00
3321	Einzahlungen aus Darlehen an Träger des öffentlichen Rechts	0,00	0,00	0,00
3322	Einzahlungen aus Darlehen an Beteiligungen	0,00	0,00	0,00
3323	Einzahlungen aus Darlehen an Unternehmen und Haushalte	0,00	0,00	0,00
3325	Einzahlungen aus Vorschüssen und Anzahlungen	0,00	0,00	0,00
333	Einzahlungen aus Kapitaltransfers	0,00	0,00	0,00
3331	Kapitaltransferzahlungen von Trägern des öffentlichen Rechts	0,00	0,00	0,00
3332	Kapitaltransferzahlungen von Beteiligungen	0,00	0,00	0,00
3333	Kapitaltransferzahlungen von Unternehmen	0,00	0,00	0,00
3334	Kapitaltransferzahlungen von Haushalten und Organisationen ohne Erwerbscharakter	0,00	0,00	0,00
3335	Kapitaltransferzahlungen vom Ausland	0,00	0,00	0,00
33	Summe Einzahlungen investive Gebarung	0,00	0,00	0,00
341	Auszahlungen aus der Investitionstätigkeit	0,00	0,00	0,00
3411	Auszahlungen für den Erwerb von immateriellem Vermögen	0,00	0,00	0,00

Gesundheit (Gruppe 5)

MVAG	Mittelverwendungs- und aufbringungsgruppen (1. und 2. Ebene)	RA 2021	VA 2021	RA - VA
3412	Auszahlungen für den Erwerb von Grundstücken und Grundstückseinrichtungen	0,00	0,00	0,00
3413	Auszahlungen für den Erwerb von Gebäuden und Bauten	0,00	0,00	0,00
3414	Auszahlungen für den Erwerb von technischen Anlagen, Fahrzeuge und Maschinen	0,00	0,00	0,00
3415	Auszahlungen für den Erwerb von Amts-, Betriebs- und Geschäftsausstattung	0,00	0,00	0,00
3416	Auszahlungen für den Erwerb von Kulturgütern	0,00	0,00	0,00
3417	Auszahlungen für den Erwerb von Beteiligungen	0,00	0,00	0,00
342	Auszahlungen von gewährten Darlehen sowie gewährten Vorschüssen	0,00	0,00	0,00
3421	Auszahlung von Darlehen an Träger des öffentlichen Rechts	0,00	0,00	0,00
3422	Auszahlung von Darlehen an Beteiligungen	0,00	0,00	0,00
3423	Auszahlung von Darlehen an Unternehmen und Haushalte	0,00	0,00	0,00
3425	Auszahlungen von Vorschüssen und Anzahlungen	0,00	0,00	0,00
343	Auszahlungen aus Kapitaltransfers	0,00	0,00	0,00
3431	Kapitaltransferzahlungen an Träger des öffentlichen Rechts	0,00	0,00	0,00
3432	Kapitaltransferzahlungen an Beteiligungen	0,00	0,00	0,00
3433	Kapitaltransferzahlungen an Unternehmen (Finanzunternehmen)	0,00	0,00	0,00
3434	Kapitaltransferzahlungen an Haushalte und Organisationen ohne Erwerbscharakter	0,00	0,00	0,00
3435	Kapitaltransferzahlungen an das Ausland	0,00	0,00	0,00
34	Summe Auszahlungen investive Gebarung	0,00	0,00	0,00
SA2	Saldo (2) Geldfluss aus der Investiven Gebarung (33 – 34)	0,00	0,00	0,00
SA3	Saldo (3) Nettofinanzierungssaldo (Saldo 1 + Saldo 2)	-701 286,43	-719 300,00	18 013,57
351	Einzahlungen aus der Aufnahme von Finanzschulden	0,00	0,00	0,00
3511	Einzahlungen aus empfangenen Darlehen von öffentlichen Körperschaften und Rechtsträgern	0,00	0,00	0,00
3512	Einzahlungen aus empfangenen Darlehen von Beteiligungen	0,00	0,00	0,00
3513	Einzahlungen aus empfangenen Darlehen von Unternehmen und privaten Haushalten	0,00	0,00	0,00
3514	Einzahlungen aus Finanzschulden (Finanzunternehmen)	0,00	0,00	0,00
353	Einzahlungen infolge eines Kapitaltausch bei derivativen Finanzinstrumenten mit Grundgeschäft	0,00	0,00	0,00
3530	Einzahlungen infolge eines Kapitaltausch bei derivativen Finanzinstrumenten mit Grundgeschäft	0,00	0,00	0,00
355	Einzahlungen aus dem Abgang von Finanzinstrumenten	0,00	0,00	0,00
3550	Einzahlungen aus dem Abgang von Finanzinstrumenten	0,00	0,00	0,00
35	Summe Einzahlungen aus der Finanzierungstätigkeit	0,00	0,00	0,00
361	Auszahlungen aus der Tilgung von Finanzschulden	4 325,00	4 300,00	25,00

Gesundheit (Gruppe 5)

MVAG	Mittelverwendungs- und aufbringungsgruppen (1. und 2. Ebene)	RA 2021	VA 2021	RA - VA
3611	Auszahlungen aus empfangenen Darlehen von öffentlichen Körperschaften und Rechtsträgern	0,00	0,00	0,00
3612	Auszahlungen aus empfangenen Darlehen von Beteiligungen	0,00	0,00	0,00
3613	Auszahlungen aus empfangenen Darlehen von Unternehmen und privaten Haushalten	0,00	0,00	0,00
3614	Auszahlungen aus Finanzschulden	4 325,00	4 300,00	25,00
3615	Auszahlung aus der Rückzahlung von Leasingverbindlichkeiten	0,00	0,00	0,00
363	Auszahlungen infolge eines Kapitaltausch bei derivativen Finanzinstrumenten mit Grundgeschäft	0,00	0,00	0,00
3630	Auszahlungen infolge eines Kapitaltausch bei derivativen Finanzinstrumenten mit Grundgeschäft	0,00	0,00	0,00
365	Auszahlungen für den Erwerb von Finanzinstrumenten	0,00	0,00	0,00
3650	Auszahlungen für den Erwerb von Finanzinstrumenten	0,00	0,00	0,00
36	Summe Auszahlungen aus der Finanzierungstätigkeit	4 325,00	4 300,00	25,00
SA4	Saldo (4) Geldfluss aus der Finanzierungstätigkeit (35 – 36)	-4 325,00	-4 300,00	-25,00
SA5	Saldo (5) Geldfluss aus der voranschlagswirksamen Gebarung (Saldo 3 + Saldo 4)	-705 611,43	-723 600,00	17 988,57

Straßen- und Wasserbau, Verkehr (Gruppe 6)

MVAG	Mittelverwendungs- und aufbringungsgruppen (1. und 2. Ebene)	RA 2021	VA 2021	RA - VA
311	Einzahlungen aus der operativen Verwaltungstätigkeit	3 366,77	5 500,00	-2 133,23
3111	Einzahlungen aus eigenen Abgaben	0,00	0,00	0,00
3112	Einzahlungen aus Ertragsanteilen	0,00	0,00	0,00
3113	Einzahlungen aus Gebühren	0,00	0,00	0,00
3114	Einzahlungen aus Leistungen	1 740,00	3 700,00	-1 960,00
3115	Einzahlungen aus Besitz und wirtschaftlicher Tätigkeit	600,53	1 700,00	-1 099,47
3116	Einzahlungen aus Veräußerung von geringwertigen Wirtschaftsgütern (GWG) und sonstige Einzahlungen	1 026,24	100,00	926,24
312	Einzahlungen aus Transfers (ohne Kapitaltransfers)	86 353,28	59 900,00	26 453,28
3121	Transferzahlungen von Trägern des öffentlichen Rechts	80 749,25	51 000,00	29 749,25
3122	Transferzahlungen von Beteiligungen	0,00	0,00	0,00
3123	Transferzahlungen von Unternehmen (inkl. Finanzunternehmen)	0,00	0,00	0,00
3124	Transferzahlungen von Haushalte und Organisationen ohne Erwerbscharakter	5 604,03	8 900,00	-3 295,97
3125	Transferzahlungen vom Ausland	0,00	0,00	0,00
3126	Investitions- und Tilgungszuschüsse zwischen Unternehmungen und Betrieben der Gebietskörperschaft und der Gebietskörperschaft	0,00	0,00	0,00
313	Einzahlungen aus Finanzerträgen	0,00	0,00	0,00
3131	Einzahlungen aus Zinserträgen	0,00	0,00	0,00
3133	Einzahlungen aus Gewinnentnahmen von marktbestimmten Betrieben	0,00	0,00	0,00
3134	Sonstige Einzahlungen aus Finanzerträgen	0,00	0,00	0,00
3135	Einzahlungen aus Dividenden/Gewinnausschüttungen	0,00	0,00	0,00
31	Summe Einzahlungen operative Gebarung	89 720,05	65 400,00	24 320,05
321	Auszahlungen aus Personalaufwand	0,00	0,00	0,00
3211	Auszahlungen für Personalaufwand Bezüge, Nebengebühren, und Mehrleistungsvergütungen)	0,00	0,00	0,00
3212	Auszahlungen für gesetzliche und freiwillige Sozialaufwendungen	0,00	0,00	0,00
3213	Auszahlungen aus sonstigem Personalaufwand	0,00	0,00	0,00
322	Auszahlungen aus Sachaufwand (ohne Transferaufwand)	253 967,61	161 700,00	92 267,61
3221	Auszahlungen für Gebrauchs- und Verbrauchsgüter, Handelswaren	8 495,87	400,00	8 095,87
3222	Auszahlungen für Verwaltungs- und Betriebsaufwand	0,00	0,00	0,00
3223	Auszahlungen für Leasing- und Mietaufwand	1 157,79	1 500,00	-342,21
3224	Auszahlungen für Instandhaltung	196 749,96	129 000,00	67 749,96
3225	Sonstige Auszahlungen aus Sachaufwand	47 563,99	30 800,00	16 763,99
323	Auszahlungen aus Transfers (ohne Kapitaltransfers)	2 205,46	3 800,00	-1 594,54
3231	Transferzahlungen an Träger des öffentlichen Rechts	2 205,46	3 800,00	-1 594,54
3232	Transferzahlungen an Beteiligungen	0,00	0,00	0,00
3233	Transferzahlungen an Unternehmen (inkl. Finanzunternehmen)	0,00	0,00	0,00

Straßen- und Wasserbau, Verkehr (Gruppe 6)

MVAG	Mittelverwendungs- und aufbringungsgruppen (1. und 2. Ebene)	RA 2021	VA 2021	RA - VA
3234	Transferzahlungen an Haushalte und Organisationen ohne Erwerbscharakter	0,00	0,00	0,00
3235	Transferzahlungen an das Ausland	0,00	0,00	0,00
3236	Investitions- und Tilgungszuschüsse zwischen Unternehmungen und Betrieben der Gebietskörperschaft und der Gebietskörperschaft	0,00	0,00	0,00
324	Auszahlungen aus Finanzaufwand	5 370,73	5 700,00	-329,27
3241	Auszahlungen für Zinsaufwand, für Finanzierungsleasing, für Forderungskauf, für Finanzschulden und derivative Finanzinstrumente m	5 370,73	5 700,00	-329,27
3242	Auszahlungen für Zinsen aus derivativen Finanzinstrumenten ohne Grundgeschäft	0,00	0,00	0,00
3243	Auszahlung aus Gewinnentnahmen von marktbestimmten Betrieben	0,00	0,00	0,00
3244	Sonstige Auszahlungen aus Finanzaufwendungen	0,00	0,00	0,00
32	Summe Auszahlungen operative Gebarung	261 543,80	171 200,00	90 343,80
SA1	Saldo (1) Geldfluss aus der Operativen Gebarung (31 – 32)	-171 823,75	-105 800,00	-66 023,75
331	Einzahlungen aus der Investitionstätigkeit	0,00	0,00	0,00
3311	Einzahlungen aus der Veräußerung von immateriellem Vermögen	0,00	0,00	0,00
3312	Einzahlungen aus der Veräußerung von Grundstücken und Grundstückeinrichtungen	0,00	0,00	0,00
3313	Einzahlungen aus der Veräußerung von Gebäuden und Bauten	0,00	0,00	0,00
3314	Einzahlungen aus der Veräußerung von technischen Anlagen, Fahrzeuge und Maschinen	0,00	0,00	0,00
3315	Einzahlungen aus der Veräußerung von Amts-, Betriebs- und Geschäftsausstattung	0,00	0,00	0,00
3316	Einzahlungen aus der Veräußerung von Kulturgütern	0,00	0,00	0,00
3317	Einzahlungen aus der Veräußerung von Beteiligungen	0,00	0,00	0,00
332	Einzahlungen aus der Rückzahlung von Darlehen sowie gewährten Vorschüssen	0,00	0,00	0,00
3321	Einzahlungen aus Darlehen an Träger des öffentlichen Rechts	0,00	0,00	0,00
3322	Einzahlungen aus Darlehen an Beteiligungen	0,00	0,00	0,00
3323	Einzahlungen aus Darlehen an Unternehmen und Haushalte	0,00	0,00	0,00
3325	Einzahlungen aus Vorschüssen und Anzahlungen	0,00	0,00	0,00
333	Einzahlungen aus Kapitaltransfers	617 290,71	780 000,00	-162 709,29
3331	Kapitaltransferzahlungen von Trägern des öffentlichen Rechts	617 290,71	780 000,00	-162 709,29
3332	Kapitaltransferzahlungen von Beteiligungen	0,00	0,00	0,00
3333	Kapitaltransferzahlungen von Unternehmen	0,00	0,00	0,00
3334	Kapitaltransferzahlungen von Haushalten und Organisationen ohne Erwerbscharakter	0,00	0,00	0,00
3335	Kapitaltransferzahlungen vom Ausland	0,00	0,00	0,00
33	Summe Einzahlungen investive Gebarung	617 290,71	780 000,00	-162 709,29
341	Auszahlungen aus der Investitionstätigkeit	818 556,14	1 044 000,00	-225 443,86
3411	Auszahlungen für den Erwerb von immateriellem Vermögen	0,00	0,00	0,00

Straßen- und Wasserbau, Verkehr (Gruppe 6)

MVAG	Mittelverwendungs- und aufbringungsgruppen (1. und 2. Ebene)	RA 2021	VA 2021	RA - VA
3412	Auszahlungen für den Erwerb von Grundstücken und Grundstückseinrichtungen	817 713,14	964 000,00	-146 286,86
3413	Auszahlungen für den Erwerb von Gebäuden und Bauten	0,00	0,00	0,00
3414	Auszahlungen für den Erwerb von technischen Anlagen, Fahrzeuge und Maschinen	843,00	80 000,00	-79 157,00
3415	Auszahlungen für den Erwerb von Amts-, Betriebs- und Geschäftsausstattung	0,00	0,00	0,00
3416	Auszahlungen für den Erwerb von Kulturgütern	0,00	0,00	0,00
3417	Auszahlungen für den Erwerb von Beteiligungen	0,00	0,00	0,00
342	Auszahlungen von gewährten Darlehen sowie gewährten Vorschüssen	0,00	0,00	0,00
3421	Auszahlung von Darlehen an Träger des öffentlichen Rechts	0,00	0,00	0,00
3422	Auszahlung von Darlehen an Beteiligungen	0,00	0,00	0,00
3423	Auszahlung von Darlehen an Unternehmen und Haushalte	0,00	0,00	0,00
3425	Auszahlungen von Vorschüssen und Anzahlungen	0,00	0,00	0,00
343	Auszahlungen aus Kapitaltransfers	0,00	0,00	0,00
3431	Kapitaltransferzahlungen an Träger des öffentlichen Rechts	0,00	0,00	0,00
3432	Kapitaltransferzahlungen an Beteiligungen	0,00	0,00	0,00
3433	Kapitaltransferzahlungen an Unternehmen (Finanzunternehmen)	0,00	0,00	0,00
3434	Kapitaltransferzahlungen an Haushalte und Organisationen ohne Erwerbscharakter	0,00	0,00	0,00
3435	Kapitaltransferzahlungen an das Ausland	0,00	0,00	0,00
34	Summe Auszahlungen investive Gebarung	818 556,14	1 044 000,00	-225 443,86
SA2	Saldo (2) Geldfluss aus der Investiven Gebarung (33 – 34)	-201 265,43	-264 000,00	62 734,57
SA3	Saldo (3) Nettofinanzierungssaldo (Saldo 1 + Saldo 2)	-373 089,18	-369 800,00	-3 289,18
351	Einzahlungen aus der Aufnahme von Finanzschulden	150 000,00	150 000,00	0,00
3511	Einzahlungen aus empfangenen Darlehen von öffentlichen Körperschaften und Rechtsträgern	0,00	0,00	0,00
3512	Einzahlungen aus empfangenen Darlehen von Beteiligungen	0,00	0,00	0,00
3513	Einzahlungen aus empfangenen Darlehen von Unternehmen und privaten Haushalten	0,00	0,00	0,00
3514	Einzahlungen aus Finanzschulden (Finanzunternehmen)	150 000,00	150 000,00	0,00
353	Einzahlungen infolge eines Kapitaltausch bei derivativen Finanzinstrumenten mit Grundgeschäft	0,00	0,00	0,00
3530	Einzahlungen infolge eines Kapitaltausch bei derivativen Finanzinstrumenten mit Grundgeschäft	0,00	0,00	0,00
355	Einzahlungen aus dem Abgang von Finanzinstrumenten	0,00	0,00	0,00
3550	Einzahlungen aus dem Abgang von Finanzinstrumenten	0,00	0,00	0,00
35	Summe Einzahlungen aus der Finanzierungstätigkeit	150 000,00	150 000,00	0,00
361	Auszahlungen aus der Tilgung von Finanzschulden	24 216,94	28 400,00	-4 183,06

Straßen- und Wasserbau, Verkehr (Gruppe 6)

MVAG	Mittelverwendungs- und aufbringungsgruppen (1. und 2. Ebene)	RA 2021	VA 2021	RA - VA
3611	Auszahlungen aus empfangenen Darlehen von öffentlichen Körperschaften und Rechtsträgern	0,00	0,00	0,00
3612	Auszahlungen aus empfangenen Darlehen von Beteiligungen	0,00	0,00	0,00
3613	Auszahlungen aus empfangenen Darlehen von Unternehmen und privaten Haushalten	0,00	0,00	0,00
3614	Auszahlungen aus Finanzschulden	24 216,94	28 400,00	-4 183,06
3615	Auszahlung aus der Rückzahlung von Leasingverbindlichkeiten	0,00	0,00	0,00
363	Auszahlungen infolge eines Kapitaltausch bei derivativen Finanzinstrumenten mit Grundgeschäft	0,00	0,00	0,00
3630	Auszahlungen infolge eines Kapitaltausch bei derivativen Finanzinstrumenten mit Grundgeschäft	0,00	0,00	0,00
365	Auszahlungen für den Erwerb von Finanzinstrumenten	0,00	0,00	0,00
3650	Auszahlungen für den Erwerb von Finanzinstrumenten	0,00	0,00	0,00
36	Summe Auszahlungen aus der Finanzierungstätigkeit	24 216,94	28 400,00	-4 183,06
SA4	Saldo (4) Geldfluss aus der Finanzierungstätigkeit (35 – 36)	125 783,06	121 600,00	4 183,06
SA5	Saldo (5) Geldfluss aus der voranschlagswirksamen Gebarung (Saldo 3 + Saldo 4)	-247 306,12	-248 200,00	893,88

Wirtschaftsförderung (Gruppe 7)

MVAG	Mittelverwendungs- und aufbringungsgruppen (1. und 2. Ebene)	RA 2021	VA 2021	RA - VA
311	Einzahlungen aus der operativen Verwaltungstätigkeit	15,00	100,00	-85,00
3111	Einzahlungen aus eigenen Abgaben	0,00	0,00	0,00
3112	Einzahlungen aus Ertragsanteilen	0,00	0,00	0,00
3113	Einzahlungen aus Gebühren	0,00	0,00	0,00
3114	Einzahlungen aus Leistungen	0,00	0,00	0,00
3115	Einzahlungen aus Besitz und wirtschaftlicher Tätigkeit	0,00	0,00	0,00
3116	Einzahlungen aus Veräußerung von geringwertigen Wirtschaftsgütern (GWG) und sonstige Einzahlungen	15,00	100,00	-85,00
312	Einzahlungen aus Transfers (ohne Kapitaltransfers)	0,00	0,00	0,00
3121	Transferzahlungen von Trägern des öffentlichen Rechts	0,00	0,00	0,00
3122	Transferzahlungen von Beteiligungen	0,00	0,00	0,00
3123	Transferzahlungen von Unternehmen (inkl. Finanzunternehmen)	0,00	0,00	0,00
3124	Transferzahlungen von Haushalte und Organisationen ohne Erwerbscharakter	0,00	0,00	0,00
3125	Transferzahlungen vom Ausland	0,00	0,00	0,00
3126	Investitions- und Tilgungszuschüsse zwischen Unternehmungen und Betrieben der Gebietskörperschaft und der Gebietskörperschaft	0,00	0,00	0,00
313	Einzahlungen aus Finanzerträgen	0,00	0,00	0,00
3131	Einzahlungen aus Zinserträgen	0,00	0,00	0,00
3133	Einzahlungen aus Gewinnentnahmen von marktbestimmten Betrieben	0,00	0,00	0,00
3134	Sonstige Einzahlungen aus Finanzerträgen	0,00	0,00	0,00
3135	Einzahlungen aus Dividenden/Gewinnausschüttungen	0,00	0,00	0,00
31	Summe Einzahlungen operative Gebarung	15,00	100,00	-85,00
321	Auszahlungen aus Personalaufwand	0,00	0,00	0,00
3211	Auszahlungen für Personalaufwand Bezüge, Nebengebühren, und Mehrleistungsvergütungen)	0,00	0,00	0,00
3212	Auszahlungen für gesetzliche und freiwillige Sozialaufwendungen	0,00	0,00	0,00
3213	Auszahlungen aus sonstigem Personalaufwand	0,00	0,00	0,00
322	Auszahlungen aus Sachaufwand (ohne Transferaufwand)	18 260,56	4 800,00	13 460,56
3221	Auszahlungen für Gebrauchs- und Verbrauchsgüter, Handelswaren	0,00	0,00	0,00
3222	Auszahlungen für Verwaltungs- und Betriebsaufwand	0,00	0,00	0,00
3223	Auszahlungen für Leasing- und Mietaufwand	0,00	0,00	0,00
3224	Auszahlungen für Instandhaltung	0,00	0,00	0,00
3225	Sonstige Auszahlungen aus Sachaufwand	18 260,56	4 800,00	13 460,56
323	Auszahlungen aus Transfers (ohne Kapitaltransfers)	7 647,20	8 100,00	-452,80
3231	Transferzahlungen an Träger des öffentlichen Rechts	0,00	0,00	0,00
3232	Transferzahlungen an Beteiligungen	0,00	0,00	0,00
3233	Transferzahlungen an Unternehmen (inkl. Finanzunternehmen)	5 947,00	3 600,00	2 347,00

Wirtschaftsförderung (Gruppe 7)

MVAG	Mittelverwendungs- und aufbringungsgruppen (1. und 2. Ebene)	RA 2021	VA 2021	RA - VA
3234	Transferzahlungen an Haushalte und Organisationen ohne Erwerbscharakter	1 700,20	4 500,00	-2 799,80
3235	Transferzahlungen an das Ausland	0,00	0,00	0,00
3236	Investitions- und Tilgungszuschüsse zwischen Unternehmungen und Betrieben der Gebietskörperschaft und der Gebietskörperschaft	0,00	0,00	0,00
324	Auszahlungen aus Finanzaufwand	0,00	0,00	0,00
3241	Auszahlungen für Zinsaufwand, für Finanzierungsleasing, für Forderungskauf, für Finanzschulden und derivative Finanzinstrumente m	0,00	0,00	0,00
3242	Auszahlungen für Zinsen aus derivativen Finanzinstrumenten ohne Grundgeschäft	0,00	0,00	0,00
3243	Auszahlung aus Gewinnentnahmen von marktbestimmten Betrieben	0,00	0,00	0,00
3244	Sonstige Auszahlungen aus Finanzaufwendungen	0,00	0,00	0,00
32	Summe Auszahlungen operative Gebarung	25 907,76	12 900,00	13 007,76
SA1	Saldo (1) Geldfluss aus der Operativen Gebarung (31 – 32)	-25 892,76	-12 800,00	-13 092,76
331	Einzahlungen aus der Investitionstätigkeit	0,00	0,00	0,00
3311	Einzahlungen aus der Veräußerung von immateriellem Vermögen	0,00	0,00	0,00
3312	Einzahlungen aus der Veräußerung von Grundstücken und Grundstückeinrichtungen	0,00	0,00	0,00
3313	Einzahlungen aus der Veräußerung von Gebäuden und Bauten	0,00	0,00	0,00
3314	Einzahlungen aus der Veräußerung von technischen Anlagen, Fahrzeuge und Maschinen	0,00	0,00	0,00
3315	Einzahlungen aus der Veräußerung von Amts-, Betriebs- und Geschäftsausstattung	0,00	0,00	0,00
3316	Einzahlungen aus der Veräußerung von Kulturgütern	0,00	0,00	0,00
3317	Einzahlungen aus der Veräußerung von Beteiligungen	0,00	0,00	0,00
332	Einzahlungen aus der Rückzahlung von Darlehen sowie gewährten Vorschüssen	0,00	0,00	0,00
3321	Einzahlungen aus Darlehen an Träger des öffentlichen Rechts	0,00	0,00	0,00
3322	Einzahlungen aus Darlehen an Beteiligungen	0,00	0,00	0,00
3323	Einzahlungen aus Darlehen an Unternehmen und Haushalte	0,00	0,00	0,00
3325	Einzahlungen aus Vorschüssen und Anzahlungen	0,00	0,00	0,00
333	Einzahlungen aus Kapitaltransfers	0,00	0,00	0,00
3331	Kapitaltransferzahlungen von Trägern des öffentlichen Rechts	0,00	0,00	0,00
3332	Kapitaltransferzahlungen von Beteiligungen	0,00	0,00	0,00
3333	Kapitaltransferzahlungen von Unternehmen	0,00	0,00	0,00
3334	Kapitaltransferzahlungen von Haushalten und Organisationen ohne Erwerbscharakter	0,00	0,00	0,00
3335	Kapitaltransferzahlungen vom Ausland	0,00	0,00	0,00
33	Summe Einzahlungen investive Gebarung	0,00	0,00	0,00
341	Auszahlungen aus der Investitionstätigkeit	0,00	0,00	0,00
3411	Auszahlungen für den Erwerb von immateriellem Vermögen	0,00	0,00	0,00

Wirtschaftsförderung (Gruppe 7)

MVAG	Mittelverwendungs- und aufbringungsgruppen (1. und 2. Ebene)	RA 2021	VA 2021	RA - VA
3412	Auszahlungen für den Erwerb von Grundstücken und Grundstückseinrichtungen	0,00	0,00	0,00
3413	Auszahlungen für den Erwerb von Gebäuden und Bauten	0,00	0,00	0,00
3414	Auszahlungen für den Erwerb von technischen Anlagen, Fahrzeuge und Maschinen	0,00	0,00	0,00
3415	Auszahlungen für den Erwerb von Amts-, Betriebs- und Geschäftsausstattung	0,00	0,00	0,00
3416	Auszahlungen für den Erwerb von Kulturgütern	0,00	0,00	0,00
3417	Auszahlungen für den Erwerb von Beteiligungen	0,00	0,00	0,00
342	Auszahlungen von gewährten Darlehen sowie gewährten Vorschüssen	0,00	0,00	0,00
3421	Auszahlung von Darlehen an Träger des öffentlichen Rechts	0,00	0,00	0,00
3422	Auszahlung von Darlehen an Beteiligungen	0,00	0,00	0,00
3423	Auszahlung von Darlehen an Unternehmen und Haushalte	0,00	0,00	0,00
3425	Auszahlungen von Vorschüssen und Anzahlungen	0,00	0,00	0,00
343	Auszahlungen aus Kapitaltransfers	0,00	0,00	0,00
3431	Kapitaltransferzahlungen an Träger des öffentlichen Rechts	0,00	0,00	0,00
3432	Kapitaltransferzahlungen an Beteiligungen	0,00	0,00	0,00
3433	Kapitaltransferzahlungen an Unternehmen (Finanzunternehmen)	0,00	0,00	0,00
3434	Kapitaltransferzahlungen an Haushalte und Organisationen ohne Erwerbscharakter	0,00	0,00	0,00
3435	Kapitaltransferzahlungen an das Ausland	0,00	0,00	0,00
34	Summe Auszahlungen investive Gebarung	0,00	0,00	0,00
SA2	Saldo (2) Geldfluss aus der Investiven Gebarung (33 – 34)	0,00	0,00	0,00
SA3	Saldo (3) Nettofinanzierungssaldo (Saldo 1 + Saldo 2)	-25 892,76	-12 800,00	-13 092,76
351	Einzahlungen aus der Aufnahme von Finanzschulden	0,00	0,00	0,00
3511	Einzahlungen aus empfangenen Darlehen von öffentlichen Körperschaften und Rechtsträgern	0,00	0,00	0,00
3512	Einzahlungen aus empfangenen Darlehen von Beteiligungen	0,00	0,00	0,00
3513	Einzahlungen aus empfangenen Darlehen von Unternehmen und privaten Haushalten	0,00	0,00	0,00
3514	Einzahlungen aus Finanzschulden (Finanzunternehmen)	0,00	0,00	0,00
353	Einzahlungen infolge eines Kapitaltausch bei derivativen Finanzinstrumenten mit Grundgeschäft	0,00	0,00	0,00
3530	Einzahlungen infolge eines Kapitaltausch bei derivativen Finanzinstrumenten mit Grundgeschäft	0,00	0,00	0,00
355	Einzahlungen aus dem Abgang von Finanzinstrumenten	0,00	0,00	0,00
3550	Einzahlungen aus dem Abgang von Finanzinstrumenten	0,00	0,00	0,00
35	Summe Einzahlungen aus der Finanzierungstätigkeit	0,00	0,00	0,00
361	Auszahlungen aus der Tilgung von Finanzschulden	0,00	0,00	0,00

Wirtschaftsförderung (Gruppe 7)

MVAG	Mittelverwendungs- und aufbringungsgruppen (1. und 2. Ebene)	RA 2021	VA 2021	RA - VA
3611	Auszahlungen aus empfangenen Darlehen von öffentlichen Körperschaften und Rechtsträgern	0,00	0,00	0,00
3612	Auszahlungen aus empfangenen Darlehen von Beteiligungen	0,00	0,00	0,00
3613	Auszahlungen aus empfangenen Darlehen von Unternehmen und privaten Haushalten	0,00	0,00	0,00
3614	Auszahlungen aus Finanzschulden	0,00	0,00	0,00
3615	Auszahlung aus der Rückzahlung von Leasingverbindlichkeiten	0,00	0,00	0,00
363	Auszahlungen infolge eines Kapitaltausch bei derivativen Finanzinstrumenten mit Grundgeschäft	0,00	0,00	0,00
3630	Auszahlungen infolge eines Kapitaltausch bei derivativen Finanzinstrumenten mit Grundgeschäft	0,00	0,00	0,00
365	Auszahlungen für den Erwerb von Finanzinstrumenten	0,00	0,00	0,00
3650	Auszahlungen für den Erwerb von Finanzinstrumenten	0,00	0,00	0,00
36	Summe Auszahlungen aus der Finanzierungstätigkeit	0,00	0,00	0,00
SA4	Saldo (4) Geldfluss aus der Finanzierungstätigkeit (35 – 36)	0,00	0,00	0,00
SA5	Saldo (5) Geldfluss aus der voranschlagswirksamen Gebarung (Saldo 3 + Saldo 4)	-25 892,76	-12 800,00	-13 092,76

Dienstleistungen (Gruppe 8)

MVAG	Mittelverwendungs- und aufbringungsgruppen (1. und 2. Ebene)	RA 2021	VA 2021	RA - VA
311	Einzahlungen aus der operativen Verwaltungstätigkeit	1 679 242,47	2 057 600,00	-378 357,53
3111	Einzahlungen aus eigenen Abgaben	0,00	0,00	0,00
3112	Einzahlungen aus Ertragsanteilen	0,00	0,00	0,00
3113	Einzahlungen aus Gebühren	1 137 108,50	1 181 500,00	-44 391,50
3114	Einzahlungen aus Leistungen	188 114,60	255 700,00	-67 585,40
3115	Einzahlungen aus Besitz und wirtschaftlicher Tätigkeit	215 162,55	229 800,00	-14 637,45
3116	Einzahlungen aus Veräußerung von geringwertigen Wirtschaftsgütern (GWG) und sonstige Einzahlungen	138 856,82	390 600,00	-251 743,18
312	Einzahlungen aus Transfers (ohne Kapitaltransfers)	345 750,25	313 900,00	31 850,25
3121	Transferzahlungen von Trägern des öffentlichen Rechts	345 750,25	313 900,00	31 850,25
3122	Transferzahlungen von Beteiligungen	0,00	0,00	0,00
3123	Transferzahlungen von Unternehmen (inkl. Finanzunternehmen)	0,00	0,00	0,00
3124	Transferzahlungen von Haushalte und Organisationen ohne Erwerbscharakter	0,00	0,00	0,00
3125	Transferzahlungen vom Ausland	0,00	0,00	0,00
3126	Investitions- und Tilgungszuschüsse zwischen Unternehmungen und Betrieben der Gebietskörperschaft und der Gebietskörperschaft	0,00	0,00	0,00
313	Einzahlungen aus Finanzerträgen	0,00	0,00	0,00
3131	Einzahlungen aus Zinserträgen	0,00	0,00	0,00
3133	Einzahlungen aus Gewinnentnahmen von marktbestimmten Betrieben	0,00	0,00	0,00
3134	Sonstige Einzahlungen aus Finanzerträgen	0,00	0,00	0,00
3135	Einzahlungen aus Dividenden/Gewinnausschüttungen	0,00	0,00	0,00
31	Summe Einzahlungen operative Gebarung	2 024 992,72	2 371 500,00	-346 507,28
321	Auszahlungen aus Personalaufwand	316 942,41	321 800,00	-4 857,59
3211	Auszahlungen für Personalaufwand Bezüge, Nebengebühren, und Mehrleistungsvergütungen)	254 030,45	256 000,00	-1 969,55
3212	Auszahlungen für gesetzliche und freiwillige Sozialaufwendungen	62 911,96	65 800,00	-2 888,04
3213	Auszahlungen aus sonstigem Personalaufwand	0,00	0,00	0,00
322	Auszahlungen aus Sachaufwand (ohne Transferaufwand)	1 032 003,75	1 144 800,00	-112 796,25
3221	Auszahlungen für Gebrauchs- und Verbrauchsgüter, Handelswaren	58 731,16	45 800,00	12 931,16
3222	Auszahlungen für Verwaltungs- und Betriebsaufwand	84 808,60	97 700,00	-12 891,40
3223	Auszahlungen für Leasing- und Mietaufwand	0,00	0,00	0,00
3224	Auszahlungen für Instandhaltung	478 206,83	456 300,00	21 906,83
3225	Sonstige Auszahlungen aus Sachaufwand	410 257,16	545 000,00	-134 742,84
323	Auszahlungen aus Transfers (ohne Kapitaltransfers)	0,00	0,00	0,00
3231	Transferzahlungen an Träger des öffentlichen Rechts	0,00	0,00	0,00
3232	Transferzahlungen an Beteiligungen	0,00	0,00	0,00
3233	Transferzahlungen an Unternehmen (inkl. Finanzunternehmen)	0,00	0,00	0,00

Dienstleistungen (Gruppe 8)

MVAG	Mittelverwendungs- und aufbringungsgruppen (1. und 2. Ebene)	RA 2021	VA 2021	RA - VA
3234	Transferzahlungen an Haushalte und Organisationen ohne Erwerbscharakter	0,00	0,00	0,00
3235	Transferzahlungen an das Ausland	0,00	0,00	0,00
3236	Investitions- und Tilgungszuschüsse zwischen Unternehmungen und Betrieben der Gebietskörperschaft und der Gebietskörperschaft	0,00	0,00	0,00
324	Auszahlungen aus Finanzaufwand	51 655,42	54 200,00	-2 544,58
3241	Auszahlungen für Zinsaufwand, für Finanzierungsleasing, für Forderungskauf, für Finanzschulden und derivative Finanzinstrumente m	51 655,42	54 200,00	-2 544,58
3242	Auszahlungen für Zinsen aus derivativen Finanzinstrumenten ohne Grundgeschäft	0,00	0,00	0,00
3243	Auszahlung aus Gewinnentnahmen von marktbestimmten Betrieben	0,00	0,00	0,00
3244	Sonstige Auszahlungen aus Finanzaufwendungen	0,00	0,00	0,00
32	Summe Auszahlungen operative Gebarung	1 400 601,58	1 520 800,00	-120 198,42
SA1	Saldo (1) Geldfluss aus der Operativen Gebarung (31 – 32)	624 391,14	850 700,00	-226 308,86
331	Einzahlungen aus der Investitionstätigkeit	173 496,00	30 700,00	142 796,00
3311	Einzahlungen aus der Veräußerung von immateriellem Vermögen	0,00	0,00	0,00
3312	Einzahlungen aus der Veräußerung von Grundstücken und Grundstückeinrichtungen	98,00	0,00	98,00
3313	Einzahlungen aus der Veräußerung von Gebäuden und Bauten	173 398,00	30 000,00	143 398,00
3314	Einzahlungen aus der Veräußerung von technischen Anlagen, Fahrzeuge und Maschinen	0,00	700,00	-700,00
3315	Einzahlungen aus der Veräußerung von Amts-, Betriebs- und Geschäftsausstattung	0,00	0,00	0,00
3316	Einzahlungen aus der Veräußerung von Kulturgütern	0,00	0,00	0,00
3317	Einzahlungen aus der Veräußerung von Beteiligungen	0,00	0,00	0,00
332	Einzahlungen aus der Rückzahlung von Darlehen sowie gewährten Vorschüssen	0,00	0,00	0,00
3321	Einzahlungen aus Darlehen an Träger des öffentlichen Rechts	0,00	0,00	0,00
3322	Einzahlungen aus Darlehen an Beteiligungen	0,00	0,00	0,00
3323	Einzahlungen aus Darlehen an Unternehmen und Haushalte	0,00	0,00	0,00
3325	Einzahlungen aus Vorschüssen und Anzahlungen	0,00	0,00	0,00
333	Einzahlungen aus Kapitaltransfers	164 603,21	343 600,00	-178 996,79
3331	Kapitaltransferzahlungen von Trägern des öffentlichen Rechts	112 542,50	256 600,00	-144 057,50
3332	Kapitaltransferzahlungen von Beteiligungen	0,00	0,00	0,00
3333	Kapitaltransferzahlungen von Unternehmen	0,00	0,00	0,00
3334	Kapitaltransferzahlungen von Haushalten und Organisationen ohne Erwerbscharakter	52 060,71	87 000,00	-34 939,29
3335	Kapitaltransferzahlungen vom Ausland	0,00	0,00	0,00
33	Summe Einzahlungen investive Gebarung	338 099,21	374 300,00	-36 200,79
341	Auszahlungen aus der Investitionstätigkeit	464 849,71	734 900,00	-270 050,29
3411	Auszahlungen für den Erwerb von immateriellem Vermögen	0,00	0,00	0,00

Dienstleistungen (Gruppe 8)

MVAG	Mittelverwendungs- und aufbringungsgruppen (1. und 2. Ebene)	RA 2021	VA 2021	RA - VA
3412	Auszahlungen für den Erwerb von Grundstücken und Grundstückseinrichtungen	270 110,57	466 700,00	-196 589,43
3413	Auszahlungen für den Erwerb von Gebäuden und Bauten	154 605,14	210 000,00	-55 394,86
3414	Auszahlungen für den Erwerb von technischen Anlagen, Fahrzeuge und Maschinen	36 216,82	35 900,00	316,82
3415	Auszahlungen für den Erwerb von Amts-, Betriebs- und Geschäftsausstattung	3 917,18	22 300,00	-18 382,82
3416	Auszahlungen für den Erwerb von Kulturgütern	0,00	0,00	0,00
3417	Auszahlungen für den Erwerb von Beteiligungen	0,00	0,00	0,00
342	Auszahlungen von gewährten Darlehen sowie gewährten Vorschüssen	0,00	0,00	0,00
3421	Auszahlung von Darlehen an Träger des öffentlichen Rechts	0,00	0,00	0,00
3422	Auszahlung von Darlehen an Beteiligungen	0,00	0,00	0,00
3423	Auszahlung von Darlehen an Unternehmen und Haushalte	0,00	0,00	0,00
3425	Auszahlungen von Vorschüssen und Anzahlungen	0,00	0,00	0,00
343	Auszahlungen aus Kapitaltransfers	0,00	0,00	0,00
3431	Kapitaltransferzahlungen an Träger des öffentlichen Rechts	0,00	0,00	0,00
3432	Kapitaltransferzahlungen an Beteiligungen	0,00	0,00	0,00
3433	Kapitaltransferzahlungen an Unternehmen (Finanzunternehmen)	0,00	0,00	0,00
3434	Kapitaltransferzahlungen an Haushalte und Organisationen ohne Erwerbscharakter	0,00	0,00	0,00
3435	Kapitaltransferzahlungen an das Ausland	0,00	0,00	0,00
34	Summe Auszahlungen investive Gebarung	464 849,71	734 900,00	-270 050,29
SA2	Saldo (2) Geldfluss aus der Investiven Gebarung (33 – 34)	-126 750,50	-360 600,00	233 849,50
SA3	Saldo (3) Nettofinanzierungssaldo (Saldo 1 + Saldo 2)	497 640,64	490 100,00	7 540,64
351	Einzahlungen aus der Aufnahme von Finanzschulden	100 000,00	100 000,00	0,00
3511	Einzahlungen aus empfangenen Darlehen von öffentlichen Körperschaften und Rechtsträgern	0,00	0,00	0,00
3512	Einzahlungen aus empfangenen Darlehen von Beteiligungen	0,00	0,00	0,00
3513	Einzahlungen aus empfangenen Darlehen von Unternehmen und privaten Haushalten	0,00	0,00	0,00
3514	Einzahlungen aus Finanzschulden (Finanzunternehmen)	100 000,00	100 000,00	0,00
353	Einzahlungen infolge eines Kapitaltausch bei derivativen Finanzinstrumenten mit Grundgeschäft	0,00	0,00	0,00
3530	Einzahlungen infolge eines Kapitaltausch bei derivativen Finanzinstrumenten mit Grundgeschäft	0,00	0,00	0,00
355	Einzahlungen aus dem Abgang von Finanzinstrumenten	0,00	0,00	0,00
3550	Einzahlungen aus dem Abgang von Finanzinstrumenten	0,00	0,00	0,00
35	Summe Einzahlungen aus der Finanzierungstätigkeit	100 000,00	100 000,00	0,00
361	Auszahlungen aus der Tilgung von Finanzschulden	331 291,80	337 800,00	-6 508,20

Dienstleistungen (Gruppe 8)

MVAG	Mittelverwendungs- und aufbringungsgruppen (1. und 2. Ebene)	RA 2021	VA 2021	RA - VA
3611	Auszahlungen aus empfangenen Darlehen von öffentlichen Körperschaften und Rechtsträgern	187 768,47	187 800,00	-31,53
3612	Auszahlungen aus empfangenen Darlehen von Beteiligungen	0,00	0,00	0,00
3613	Auszahlungen aus empfangenen Darlehen von Unternehmen und privaten Haushalten	0,00	0,00	0,00
3614	Auszahlungen aus Finanzschulden	143 523,33	150 000,00	-6 476,67
3615	Auszahlung aus der Rückzahlung von Leasingverbindlichkeiten	0,00	0,00	0,00
363	Auszahlungen infolge eines Kapitaltausch bei derivativen Finanzinstrumenten mit Grundgeschäft	0,00	0,00	0,00
3630	Auszahlungen infolge eines Kapitaltausch bei derivativen Finanzinstrumenten mit Grundgeschäft	0,00	0,00	0,00
365	Auszahlungen für den Erwerb von Finanzinstrumenten	0,00	0,00	0,00
3650	Auszahlungen für den Erwerb von Finanzinstrumenten	0,00	0,00	0,00
36	Summe Auszahlungen aus der Finanzierungstätigkeit	331 291,80	337 800,00	-6 508,20
SA4	Saldo (4) Geldfluss aus der Finanzierungstätigkeit (35 – 36)	-231 291,80	-237 800,00	6 508,20
SA5	Saldo (5) Geldfluss aus der voranschlagswirksamen Gebarung (Saldo 3 + Saldo 4)	266 348,84	252 300,00	14 048,84

Finanzwirtschaft (Gruppe 9)

MVAG	Mittelverwendungs- und aufbringungsgruppen (1. und 2. Ebene)	RA 2021	VA 2021	RA - VA
311	Einzahlungen aus der operativen Verwaltungstätigkeit	3 431 560,59	2 726 100,00	705 460,59
3111	Einzahlungen aus eigenen Abgaben	1 067 857,67	773 100,00	294 757,67
3112	Einzahlungen aus Ertragsanteilen	2 363 702,92	1 944 000,00	419 702,92
3113	Einzahlungen aus Gebühren	0,00	0,00	0,00
3114	Einzahlungen aus Leistungen	0,00	0,00	0,00
3115	Einzahlungen aus Besitz und wirtschaftlicher Tätigkeit	0,00	0,00	0,00
3116	Einzahlungen aus Veräußerung von geringwertigen Wirtschaftsgütern (GWG) und sonstige Einzahlungen	0,00	9 000,00	-9 000,00
312	Einzahlungen aus Transfers (ohne Kapitaltransfers)	211 452,90	110 100,00	101 352,90
3121	Transferzahlungen von Trägern des öffentlichen Rechts	211 452,90	110 100,00	101 352,90
3122	Transferzahlungen von Beteiligungen	0,00	0,00	0,00
3123	Transferzahlungen von Unternehmen (inkl. Finanzunternehmen)	0,00	0,00	0,00
3124	Transferzahlungen von Haushalte und Organisationen ohne Erwerbscharakter	0,00	0,00	0,00
3125	Transferzahlungen vom Ausland	0,00	0,00	0,00
3126	Investitions- und Tilgungszuschüsse zwischen Unternehmungen und Betrieben der Gebietskörperschaft und der Gebietskörperschaft	0,00	0,00	0,00
313	Einzahlungen aus Finanzerträgen	0,83	0,00	0,83
3131	Einzahlungen aus Zinserträgen	0,83	0,00	0,83
3133	Einzahlungen aus Gewinnentnahmen von marktbestimmten Betrieben	0,00	0,00	0,00
3134	Sonstige Einzahlungen aus Finanzerträgen	0,00	0,00	0,00
3135	Einzahlungen aus Dividenden/Gewinnausschüttungen	0,00	0,00	0,00
31	Summe Einzahlungen operative Gebarung	3 643 014,32	2 836 200,00	806 814,32
321	Auszahlungen aus Personalaufwand	0,00	0,00	0,00
3211	Auszahlungen für Personalaufwand Bezüge, Nebengebühren, und Mehrleistungsvergütungen)	0,00	0,00	0,00
3212	Auszahlungen für gesetzliche und freiwillige Sozialaufwendungen	0,00	0,00	0,00
3213	Auszahlungen aus sonstigem Personalaufwand	0,00	0,00	0,00
322	Auszahlungen aus Sachaufwand (ohne Transferaufwand)	100 239,83	230 900,00	-130 660,17
3221	Auszahlungen für Gebrauchs- und Verbrauchsgüter, Handelswaren	0,00	0,00	0,00
3222	Auszahlungen für Verwaltungs- und Betriebsaufwand	0,00	0,00	0,00
3223	Auszahlungen für Leasing- und Mietaufwand	0,00	0,00	0,00
3224	Auszahlungen für Instandhaltung	0,00	0,00	0,00
3225	Sonstige Auszahlungen aus Sachaufwand	100 239,83	230 900,00	-130 660,17
323	Auszahlungen aus Transfers (ohne Kapitaltransfers)	4 018,65	4 600,00	-581,35
3231	Transferzahlungen an Träger des öffentlichen Rechts	4 018,65	4 600,00	-581,35
3232	Transferzahlungen an Beteiligungen	0,00	0,00	0,00
3233	Transferzahlungen an Unternehmen (inkl. Finanzunternehmen)	0,00	0,00	0,00

Finanzwirtschaft (Gruppe 9)

MVAG	Mittelverwendungs- und aufbringungsgruppen (1. und 2. Ebene)	RA 2021	VA 2021	RA - VA
3234	Transferzahlungen an Haushalte und Organisationen ohne Erwerbscharakter	0,00	0,00	0,00
3235	Transferzahlungen an das Ausland	0,00	0,00	0,00
3236	Investitions- und Tilgungszuschüsse zwischen Unternehmungen und Betrieben der Gebietskörperschaft und der Gebietskörperschaft	0,00	0,00	0,00
324	Auszahlungen aus Finanzaufwand	5 502,30	4 500,00	1 002,30
3241	Auszahlungen für Zinsaufwand, für Finanzierungsleasing, für Forderungskauf, für Finanzschulden und derivative Finanzinstrumente m	571,56	700,00	-128,44
3242	Auszahlungen für Zinsen aus derivativen Finanzinstrumenten ohne Grundgeschäft	0,00	0,00	0,00
3243	Auszahlung aus Gewinnentnahmen von marktbestimmten Betrieben	0,00	0,00	0,00
3244	Sonstige Auszahlungen aus Finanzaufwendungen	4 930,74	3 800,00	1 130,74
32	Summe Auszahlungen operative Gebarung	109 760,78	240 000,00	-130 239,22
SA1	Saldo (1) Geldfluss aus der Operativen Gebarung (31 – 32)	3 533 253,54	2 596 200,00	937 053,54
331	Einzahlungen aus der Investitionstätigkeit	0,00	0,00	0,00
3311	Einzahlungen aus der Veräußerung von immateriellem Vermögen	0,00	0,00	0,00
3312	Einzahlungen aus der Veräußerung von Grundstücken und Grundstückeinrichtungen	0,00	0,00	0,00
3313	Einzahlungen aus der Veräußerung von Gebäuden und Bauten	0,00	0,00	0,00
3314	Einzahlungen aus der Veräußerung von technischen Anlagen, Fahrzeuge und Maschinen	0,00	0,00	0,00
3315	Einzahlungen aus der Veräußerung von Amts-, Betriebs- und Geschäftsausstattung	0,00	0,00	0,00
3316	Einzahlungen aus der Veräußerung von Kulturgütern	0,00	0,00	0,00
3317	Einzahlungen aus der Veräußerung von Beteiligungen	0,00	0,00	0,00
332	Einzahlungen aus der Rückzahlung von Darlehen sowie gewährten Vorschüssen	0,00	0,00	0,00
3321	Einzahlungen aus Darlehen an Träger des öffentlichen Rechts	0,00	0,00	0,00
3322	Einzahlungen aus Darlehen an Beteiligungen	0,00	0,00	0,00
3323	Einzahlungen aus Darlehen an Unternehmen und Haushalte	0,00	0,00	0,00
3325	Einzahlungen aus Vorschüssen und Anzahlungen	0,00	0,00	0,00
333	Einzahlungen aus Kapitaltransfers	0,00	0,00	0,00
3331	Kapitaltransferzahlungen von Trägern des öffentlichen Rechts	0,00	0,00	0,00
3332	Kapitaltransferzahlungen von Beteiligungen	0,00	0,00	0,00
3333	Kapitaltransferzahlungen von Unternehmen	0,00	0,00	0,00
3334	Kapitaltransferzahlungen von Haushalten und Organisationen ohne Erwerbscharakter	0,00	0,00	0,00
3335	Kapitaltransferzahlungen vom Ausland	0,00	0,00	0,00
33	Summe Einzahlungen investive Gebarung	0,00	0,00	0,00
341	Auszahlungen aus der Investitionstätigkeit	0,00	2 000,00	-2 000,00
3411	Auszahlungen für den Erwerb von immateriellem Vermögen	0,00	0,00	0,00

Finanzwirtschaft (Gruppe 9)

MVAG	Mittelverwendungs- und aufbringungsgruppen (1. und 2. Ebene)	RA 2021	VA 2021	RA - VA
3412	Auszahlungen für den Erwerb von Grundstücken und Grundstückseinrichtungen	0,00	0,00	0,00
3413	Auszahlungen für den Erwerb von Gebäuden und Bauten	0,00	0,00	0,00
3414	Auszahlungen für den Erwerb von technischen Anlagen, Fahrzeuge und Maschinen	0,00	2 000,00	-2 000,00
3415	Auszahlungen für den Erwerb von Amts-, Betriebs- und Geschäftsausstattung	0,00	0,00	0,00
3416	Auszahlungen für den Erwerb von Kulturgütern	0,00	0,00	0,00
3417	Auszahlungen für den Erwerb von Beteiligungen	0,00	0,00	0,00
342	Auszahlungen von gewährten Darlehen sowie gewährten Vorschüssen	0,00	0,00	0,00
3421	Auszahlung von Darlehen an Träger des öffentlichen Rechts	0,00	0,00	0,00
3422	Auszahlung von Darlehen an Beteiligungen	0,00	0,00	0,00
3423	Auszahlung von Darlehen an Unternehmen und Haushalte	0,00	0,00	0,00
3425	Auszahlungen von Vorschüssen und Anzahlungen	0,00	0,00	0,00
343	Auszahlungen aus Kapitaltransfers	0,00	0,00	0,00
3431	Kapitaltransferzahlungen an Träger des öffentlichen Rechts	0,00	0,00	0,00
3432	Kapitaltransferzahlungen an Beteiligungen	0,00	0,00	0,00
3433	Kapitaltransferzahlungen an Unternehmen (Finanzunternehmen)	0,00	0,00	0,00
3434	Kapitaltransferzahlungen an Haushalte und Organisationen ohne Erwerbscharakter	0,00	0,00	0,00
3435	Kapitaltransferzahlungen an das Ausland	0,00	0,00	0,00
34	Summe Auszahlungen investive Gebarung	0,00	2 000,00	-2 000,00
SA2	Saldo (2) Geldfluss aus der Investiven Gebarung (33 – 34)	0,00	-2 000,00	2 000,00
SA3	Saldo (3) Nettofinanzierungssaldo (Saldo 1 + Saldo 2)	3 533 253,54	2 594 200,00	939 053,54
351	Einzahlungen aus der Aufnahme von Finanzschulden	0,00	0,00	0,00
3511	Einzahlungen aus empfangenen Darlehen von öffentlichen Körperschaften und Rechtsträgern	0,00	0,00	0,00
3512	Einzahlungen aus empfangenen Darlehen von Beteiligungen	0,00	0,00	0,00
3513	Einzahlungen aus empfangenen Darlehen von Unternehmen und privaten Haushalten	0,00	0,00	0,00
3514	Einzahlungen aus Finanzschulden (Finanzunternehmen)	0,00	0,00	0,00
353	Einzahlungen infolge eines Kapitaltausch bei derivativen Finanzinstrumenten mit Grundgeschäft	0,00	0,00	0,00
3530	Einzahlungen infolge eines Kapitaltausch bei derivativen Finanzinstrumenten mit Grundgeschäft	0,00	0,00	0,00
355	Einzahlungen aus dem Abgang von Finanzinstrumenten	0,00	0,00	0,00
3550	Einzahlungen aus dem Abgang von Finanzinstrumenten	0,00	0,00	0,00
35	Summe Einzahlungen aus der Finanzierungstätigkeit	0,00	0,00	0,00
361	Auszahlungen aus der Tilgung von Finanzschulden	4 855,06	4 900,00	-44,94

Finanzwirtschaft (Gruppe 9)

MVAG	Mittelverwendungs- und aufbringungsgruppen (1. und 2. Ebene)	RA 2021	VA 2021	RA - VA
3611	Auszahlungen aus empfangenen Darlehen von öffentlichen Körperschaften und Rechtsträgern	0,00	0,00	0,00
3612	Auszahlungen aus empfangenen Darlehen von Beteiligungen	0,00	0,00	0,00
3613	Auszahlungen aus empfangenen Darlehen von Unternehmen und privaten Haushalten	0,00	0,00	0,00
3614	Auszahlungen aus Finanzschulden	4 855,06	4 900,00	-44,94
3615	Auszahlung aus der Rückzahlung von Leasingverbindlichkeiten	0,00	0,00	0,00
363	Auszahlungen infolge eines Kapitaltausch bei derivativen Finanzinstrumenten mit Grundgeschäft	0,00	0,00	0,00
3630	Auszahlungen infolge eines Kapitaltausch bei derivativen Finanzinstrumenten mit Grundgeschäft	0,00	0,00	0,00
365	Auszahlungen für den Erwerb von Finanzinstrumenten	0,00	0,00	0,00
3650	Auszahlungen für den Erwerb von Finanzinstrumenten	0,00	0,00	0,00
36	Summe Auszahlungen aus der Finanzierungstätigkeit	4 855,06	4 900,00	-44,94
SA4	Saldo (4) Geldfluss aus der Finanzierungstätigkeit (35 – 36)	-4 855,06	-4 900,00	44,94
SA5	Saldo (5) Geldfluss aus der voranschlagswirksamen Gebarung (Saldo 3 + Saldo 4)	3 528 398,48	2 589 300,00	939 098,48

Vermögenshaushalt (Anlage 1c)

AKTIVA		Code	Endbestand 31.12.2020	Endbestand 31.12.2021	Veränderung
A	Langfristiges Vermögen	10	24 039 653,04	24 284 832,96	245 179,92
A.I	Immaterielle Vermögenswerte	101	0,00	0,00	0,00
A.II	Sachanlagen	102	24 034 000,88	24 281 761,16	247 760,28
A.II.1	Grundstücke, Grundstückseinrichtungen und Infrastruktur	1021	8 878 194,93	9 118 472,02	240 277,09
A.II.2	Gebäude und Bauten	1022	13 763 074,42	13 606 532,77	-156 541,65
A.II.3	Wasser- und Abwasserbauten und -anlagen	1023	354 308,34	480 193,65	125 885,31
A.II.4	Sonderanlagen	1024	506 593,78	555 565,77	48 971,99
A.II.5	Technische Anlagen, Fahrzeuge und Maschinen	1025	426 315,56	433 071,91	6 756,35
A.II.6	Amts-, Betriebs- und Geschäftsausstattung	1026	105 513,85	87 925,04	-17 588,81
A.II.7	Kulturgüter	1027	0,00	0,00	0,00
A.II.8	Geleistete Anzahlungen für Anlagen und Anlagen in Bau	1028	0,00	0,00	0,00
A.III	Aktive Finanzinstrumente/Langfristiges Finanzvermögen	103	0,00	0,00	0,00
A.III.1	Bis zur Endfälligkeit gehaltene Finanzinstrumente	1031	0,00	0,00	0,00
A.III.2	Zur Veräußerung verfügbare Finanzinstrumente	1032	0,00	0,00	0,00
A.III.3	Partizipations- und Hybridkapital	1033	0,00	0,00	0,00
A.III.4	Derivative Finanzinstrumente ohne Grundgeschäft	1034	0,00	0,00	0,00
A.IV	Beteiligungen	104	0,00	0,00	0,00
A.IV.1	Beteiligungen an verbundenen Unternehmen	1041	0,00	0,00	0,00
A.IV.2	Beteiligungen an assoziierten Unternehmen	1042	0,00	0,00	0,00
A.IV.3	Sonstige Beteiligungen	1043	0,00	0,00	0,00
A.IV.4	Verwaltete Einrichtungen, die der Kontrolle unterliegen	1044	0,00	0,00	0,00
A.V	Langfristige Forderungen	106	5 652,16	3 071,80	-2 580,36
A.V.1	Langfristige Forderungen aus Lieferungen und Leistungen	1061	0,00	0,00	0,00
A.V.2	Langfristige Forderungen aus gewährten Darlehen	1062	0,00	0,00	0,00
A.V.3	Sonstige langfristige Forderungen	1063	5 652,16	3 071,80	-2 580,36

AKTIVA		Code	Endbestand 31.12.2020	Endbestand 31.12.2021	Veränderung
B	Kurzfristiges Vermögen	11	541 989,99	1 073 848,94	531 858,95
B.I	Kurzfristige Forderungen	113	305 499,36	185 725,29	-119 774,07
B.I.1	Kurzfristige Forderungen aus Lieferungen und Leistungen	1131	10 890,43	21 604,70	10 714,27
B.I.2	Kurzfristige Forderungen aus Abgaben	1132	225 431,76	79 787,76	-145 644,00
B.I.3	Sonstige kurzfristige Forderungen	1133	0,00	0,00	0,00
B.I.4	Sonstige kurzfristige Forderungen (nicht voranschlagswirksame Gebarung)	1134	69 177,17	84 332,83	15 155,66
B.II	Vorräte	114	0,00	0,00	0,00
B.II.1	Vorräte	1141	0,00	0,00	0,00
B.II.2	Gegebene Anzahlungen auf Vorräte	1142	0,00	0,00	0,00
B.III	Liquide Mittel	115	217 395,60	874 619,13	657 223,53
B.III.1	Kassa, Bankguthaben, Schecks	1151	217 395,60	874 619,13	657 223,53
B.III.2	Zahlungsmittelreserven	1152	0,00	0,00	0,00
B.IV	Aktive Finanzinstrumente/Kurzfristiges Finanzvermögen	116	0,00	0,00	0,00
B.IV.1	Aktive Finanzinstrumente/Kurzfristiges Finanzvermögen	1160	0,00	0,00	0,00
B.V	Aktive Rechnungsabgrenzung	117	19 095,03	13 504,52	-5 590,51
B.V.1	Aktive Rechnungsabgrenzung	1170	19 095,03	13 504,52	-5 590,51
Summe Aktiva (10 + 11)			24 581 643,03	25 358 681,90	777 038,87

PASSIVA		Code	Endbestand 31.12.2020	Endbestand 31.12.2021	Veränderung
C	Nettovermögen (Ausgleichsposten)	12	19 042 009,29	19 317 677,02	275 667,73
C.I	Saldo der Eröffnungsbilanz	121	9 427 200,20	9 427 200,20	0,00
C.I.1	Saldo der Eröffnungsbilanz	1210	9 427 200,20	9 427 200,20	0,00
C.II	Kumuliertes Nettoergebnis	122	-56 076,13	242 951,71	299 027,84
C.II.1	Kumuliertes Nettoergebnis	1220	-56 076,13	242 951,71	299 027,84
C.III	Haushaltsrücklagen	123	9 667 535,65	9 643 950,65	-23 585,00
C.III.1	Haushaltsrücklagen	1230	9 667 535,65	9 643 950,65	-23 585,00
C.IV	Neubewertungsrücklagen (Umbewertungskonto)	124	0,00	0,00	0,00
C.IV.1	Neubewertungsrücklagen (Umbewertungskonto)	1240	0,00	0,00	0,00
C.V	Fremdwährungsumrechnungsrücklagen	125	3 349,57	3 574,46	224,89
C.V.1	Fremdwährungsumrechnungsrücklagen	1250	3 349,57	3 574,46	224,89
D	Sonderposten Investitionszuschüsse (Kapitaltransfers)	13	366 355,97	1 110 633,15	744 277,18
D.I	Investitionszuschüsse	131	366 355,97	1 110 633,15	744 277,18
D.I.1	Investitionszuschüsse von Trägern öffentlichen Rechts	1311	111 773,42	819 562,20	707 788,78
D.I.2	Investitionszuschüsse von Beteiligungen	1312	0,00	0,00	0,00
D.I.3	Investitionszuschüsse von übrigen	1313	254 582,55	291 070,95	36 488,40
E	Langfristige Fremdmittel	14	4 807 910,46	4 792 746,74	-15 163,72
E.I	Langfristige Finanzschulden, netto	141	4 519 686,03	4 487 267,81	-32 418,22
E.I.1	Langfristige Finanzschulden	1411	4 519 686,03	4 487 267,81	-32 418,22
E.I.2	Langfristige Forderungen aus derivativen Finanzinstrumenten mit Grundgeschäft (-)	1412	0,00	0,00	0,00
E.I.3	Langfristige Verbindlichkeiten aus derivativen Finanzinstrumenten mit Grundgeschäft	1413	0,00	0,00	0,00
E.II	Langfristige Verbindlichkeiten	142	0,00	0,00	0,00
E.II.1	Langfristige Verbindlichkeiten aus Lieferungen und Leistungen	1421	0,00	0,00	0,00
E.II.2	Leasingverbindlichkeiten	1422	0,00	0,00	0,00
E.II.3	Sonstige langfristige Verbindlichkeiten	1423	0,00	0,00	0,00

PASSIVA		Code	Endbestand 31.12.2020	Endbestand 31.12.2021	Veränderung
E.III	Langfristige Rückstellungen	143	288 224,43	305 478,93	17 254,50
E.III.1	Rückstellungen für Abfertigungen	1431	167 610,06	175 808,09	8 198,03
E.III.2	Rückstellungen für Jubiläumszuwendungen	1432	120 614,37	129 670,84	9 056,47
E.III.3	Rückstellungen für Haftungen	1433	0,00	0,00	0,00
E.III.4	Rückstellungen für Sanierungen von Altlasten	1434	0,00	0,00	0,00
E.III.5	Rückstellungen für Pensionen	1435	0,00	0,00	0,00
E.III.6	Sonstige langfristige Rückstellungen	1436	0,00	0,00	0,00
F	Kurzfristige Fremdmittel	15	365 367,31	135 174,44	-230 192,87
F.I	Kurzfristige Finanzschulden, netto	151	206 385,93	0,00	-206 385,93
F.I.1	Kurzfristige Finanzschulden	1511	206 385,93	0,00	-206 385,93
F.I.2	Kurzfristige Forderungen aus derivativen Finanzinstrumenten mit Grundgeschäft (-)	1512	0,00	0,00	0,00
F.I.3	Kurzfristige Verbindlichkeiten aus derivativen Finanzinstrumenten mit Grundgeschäft	1513	0,00	0,00	0,00
F.II	Kurzfristige Verbindlichkeiten	152	158 981,38	135 174,44	-23 806,94
F.II.1	Kurzfristige Verbindlichkeiten aus Lieferungen und Leistungen	1521	60 950,21	54 163,84	-6 786,37
F.II.2	Kurzfristige Verbindlichkeiten aus Abgaben	1522	28 082,76	12 666,95	-15 415,81
F.II.3	Sonstige kurzfristige Verbindlichkeiten	1523	0,00	0,00	0,00
F.II.4	Sonstige kurzfristige Verbindlichkeiten (nicht voranschlagswirksame Gebarung)	1524	69 948,41	68 343,65	-1 604,76
F.III	Kurzfristige Rückstellungen	153	0,00	0,00	0,00
F.III.1	Rückstellungen für Prozesskosten	1531	0,00	0,00	0,00
F.III.2	Rückstellungen für ausstehende Rechnungen	1532	0,00	0,00	0,00
F.III.3	Rückstellungen für nicht konsumierte Urlaube	1533	0,00	0,00	0,00
F.III.4	Sonstige kurzfristige Rückstellungen	1534	0,00	0,00	0,00
F.IV	Passive Rechnungsabgrenzung	154	0,00	0,00	0,00
F.IV.1	Passive Rechnungsabgrenzung	1540	0,00	0,00	0,00
Summe Passiva (12 + 13 + 14 + 15)			24 581 643,03	25 356 231,35	774 588,32
Differenz Aktiva/Passiva			0,00	2 450,55	2 450,55
Buchungsabschlüsse offen					

Haushaltspotential (aufbauend auf der Ergebnisrechnung)

MVAG	Mittelverwendungs- und -aufbringungsgruppen	Mittelaufbringung	Mittelverwendung	Saldo
211	Erträge aus der operativen Verwaltungstätigkeit	5 635 160,99		
212	Erträge aus Transfers	747 720,60		
213	Finanzerträge	0,83		
Summe Erträge (SU 21)		6 382 882,42		
2117	Nicht finanzierungswirksame operative Erträge (Auflösung von Rückstellungen und Aktivierte Eigenleistungen)	-41,19		
2127	Nicht finanzierungswirksamer Transferertrag (Auflösung von Investitionszuschüssen)	-28 847,49		
2136	Sonstige nicht finanzierungswirksame Finanzerträge (Auflösung von RS Bewertung von Beteiligungen und aktiven Finanzinstrumenten)	0,00		
Nicht finanzwirksame Erträge		-28 888,68		
Finanzwirksame Erträge		6 353 993,74		
221	Personalaufwand		1 069 702,65	
222	Sachaufwand (ohne Transferaufwand)		3 626 578,99	
223	Transferaufwand (laufende Transfers und Kapitaltransfers)		1 343 069,00	
224	Finanzaufwand		68 088,94	
Summe Aufwendungen (SU 22)			6 107 439,58	
2214	Nicht finanzierungswirksamer Personalaufwand (Dotierung RS für Abfertigungen, Jubiläum u. nicht konsumierte Urlaube)		-17 295,69	
2226	Nicht finanzierungswirksamer Sachaufwand (inkl. Abschreibungen, Dotierung von RS Prozess, ausstehende Rechnungen)		-1 174 432,92	
2237	Nicht finanzierungswirksamer Transferaufwand (Dotierungen von RS f. Pensionen)		0,00	
2245	Nicht finanzierungswirksamer Finanzaufwand (Wertberichtigungen zu Finanzinstrumenten, Aufwendungen aus der Bewertung von Beteiligungen)		0,00	
Nicht finanzwirksame Aufwendungen			-1 191 728,61	
Finanzwirksame Aufwendungen			4 915 710,97	
Finanzwirksames Ergebnis		6 353 993,74	4 915 710,97	1 438 282,77

MVAG	Mittelverwendungs- und -aufbringungsgruppen	Mittelaufbringung	Mittelverwendung	Saldo
332	Einzahlungen aus der Rückzahlung von Darlehen sowie gewährten Vorschüssen (ohne 3325 mit Projektcode - Anzahlungen)	2 580,36		
1141	Vorräte (- Veränderung)	0,00		
1142	Gegebene Anzahlungen auf Vorräte (- Veränderung)	0,00		
1540	Passive Rechnungsabgrenzung	0,00		
	Einzahlungen der Kontengruppe 000-089, die keinem Projekt mit Projektcode 1 zugeordnet sind	98,00		
	Einzahlungen der Kontengruppe 30, die keinem Projekt mit Projektcode 1 zugeordnet sind	33 019,49		
	- Erträge der Kontogruppe 80 mit Projektcode 1	0,00		
2301	Entnahmen von Rücklagen endfälliger Darlehen (Kontengruppe 893)	0,00		
Jährliche wiederkehrende Einzahlungen		35 697,85		
36	Auszahlungen aus der Finanzierungstätigkeit (ohne Projektcode 1)		432 193,33	
2401	Zuweisung an Rücklagen endfälliger Darlehen (Kontengruppe 793)		0,00	
342	Auszahlungen von gewährten Darlehen sowie gewährten Vorschüssen (ohne 3425 mit Projektcode - Anzahlungen)		0,00	
1141	Vorräte (+ Veränderung)		0,00	
1142	Gegebene Anzahlungen auf Vorräte (+ Veränderung)		0,00	
1170	Aktive Rechnungsabgrenzung		-5 590,51	
	Auszahlungen (Investitionen) der Kontengruppe 000-083, die keinem Projekt mit Projektcode 1 zugeordnet sind		81 876,32	
Jährliche wiederkehrende Auszahlungen			508 479,14	
	Kontengruppe 871, KT der Ergebnisrechnung, mit Projektcode (BZ)	-230 000,00		
Summe Kapitaltransfers der Ergebnisrechnung		-230 000,00		
Jährliches Haushaltspotential		6 159 691,59	5 424 190,11	735 501,48
	Jährliches Haushaltspotential	735 501,48		
	kumuliertes Haushaltspotential zum 31.12.2020 (Vorjahr)			
Verfügbares Haushaltspotential		735 501,48		

MVAG	Mittelverwendungs- und -aufbringungsgruppen	Mittelaufbringung	Mittelverwendung	Saldo
<i>informativ</i>	im verfügbaren Haushaltspotential enthaltene Bedarfszuweisungen zur Liquiditätssteigerung aus Kontogruppe 871, KT der Ergebnisrechnung ohne Projektcode	0,00		
<i>informativ</i>	tatsächlicher Liquiditätsbedarf ohne Rücklagenauflösung (Abgang)	735 501,48		
2401	Zuweisung an Haushaltsrücklagen (Kontengruppe 794)		0,00	
2401	Zuweisung an Haushaltsrücklagen (Kontengruppe 795)		25 751,01	
Jährliche Aufwände für Rücklagen			25 751,01	
2301	Entnahmen von Haushaltsrücklagen (Kontengruppe 894)	14,83		
2301	Entnahmen von Haushaltsrücklagen (Kontengruppe 895)	0,00		
Jährliche RL-Erträge f. Investitionen (finanzw.)		14,83		
Endbestand kumuliertes Haushaltspotential		735 516,31	25 751,01	709 765,30

Ergebnis- und Finanzierungsrechnung Detailnachweis

		MVAG	MVAG	QU	Ergebnisrechnung			Finanzierungsrechnung		
		EH	FH		RA 2021	VA 2021	RA - VA	RA 2021	VA 2021	RA - VA
0 Vertretungskörper und allgemeine Verwaltung										
00	Gewählte Gemeindeorgane									
000	Gewählte Gemeindeorgane									
000000	Gemeindevertretung									
Operative Gebarung										
SU 21 / 31	Summe Erträge / Einzahlungen operative Gebarung				0,00	0,00	0,00	0,00	0,00	0,00
1/000000-582000	Dienstgeberbeiträge zur sozialen Sicherheit Mandatare	2212	3212	20	8 980,87	8 300,00	680,87	8 980,87	8 300,00	680,87
1/000000-670000	Versicherungen	2222	3222	24	2 891,88	3 000,00	-108,12	2 891,88	3 000,00	-108,12
1/000000-721000	Bezüge der Organe	2225	3225	22	89 707,99	94 000,00	-4 292,01	89 707,99	94 000,00	-4 292,01
1/000000-721100	Diäten, Reisegeb., Komm.Geb.,	2225	3225	22	0,00	300,00	-300,00	0,00	300,00	-300,00
1/000000-723000	Bürgermeister - Repräsentationen, Bürgermeisterausflug	2225	3225	24	0,00	200,00	-200,00	0,00	200,00	-200,00
1/000000-752000	Transfers an Gemeinden, Gemeindeverbände (ohne marktbestimmte Tätigkeit) und Gemeindefonds	2231	3231	26	42 630,97	0,00	42 630,97	42 630,97	0,00	42 630,97
1/000000-753000	Pensionskosten für Bürgermeister	2231	3231	26	984,69	4 000,00	-3 015,31	984,69	4 000,00	-3 015,31
1/000000-756000	Pensionskosten GDE-Beamte, BGM Abrechn. Ertragsanteile	2233	3233	27	0,00	43 500,00	-43 500,00	0,00	43 500,00	-43 500,00
1/000000-757000	Schulung d. Gemeindefunktionäre	2234	3234	27	1 932,88	1 800,00	132,88	1 932,88	1 800,00	132,88
SU 22 / 32	Summe Aufwendungen / Auszahlungen operative Gebarung				147 129,28	155 100,00	-7 970,72	147 129,28	155 100,00	-7 970,72
SA 0 / SA 1	(0) Nettoergebnis (21 - 22) / (1) Geldfluss operative Gebarung (31 - 32)				-147 129,28	-155 100,00	7 970,72	-147 129,28	-155 100,00	7 970,72
SU 23	Summe Haushaltsrücklagen				0,00	0,00	0,00	0,00	0,00	0,00
SA00	Nettoergebnis nach Zuw./Entn. Haushaltsrücklagen (Saldo 0 +/- SU23)				-147 129,28	-155 100,00	7 970,72			
Investive Gebarung										
SU 33	Summe Einzahlungen investive Gebarung							0,00	0,00	0,00
SU 34	Summe Auszahlungen investive Gebarung							0,00	0,00	0,00
SA2	Saldo (2) Geldfluss aus der Investiven Gebarung (33 - 34)							0,00	0,00	0,00
SA3	Saldo (3) Nettofinanzierungssaldo (Saldo 1 + Saldo 2)							-147 129,28	-155 100,00	7 970,72
Finanzierungstätigkeit										
SU 35	Summe Einzahlungen aus der Finanzierungstätigkeit							0,00	0,00	0,00
SU 36	Summe Auszahlungen aus der Finanzierungstätigkeit							0,00	0,00	0,00
SA4	Saldo (4) Geldfluss aus der Finanzierungstätigkeit (35 - 36)							0,00	0,00	0,00
SA5	Saldo (5) Geldfluss aus der voranschlagswirksamen Gebarung (Saldo 3 + Saldo 4)							-147 129,28	-155 100,00	7 970,72

		MVAG	MVAG	QU	Ergebnisrechnung			Finanzierungsrechnung		
		EH	FH		RA 2021	VA 2021	RA - VA	RA 2021	VA 2021	RA - VA
01	Hauptverwaltung									
010	Zentralamt									
010000	Gemeindeamt									
Operative Gebarung										
2/010000+810000	Inserate im Mitteilungsblatt	2114	3114	13	1 346,53	3 000,00	-1 653,47	1 267,78	3 000,00	-1 732,22
2/010000+811000	Einnahmen aus Verkauf Ökostrom (Photovoltaikanlage)	2115	3115	14	1 736,73	2 400,00	-663,27	1 736,73	2 400,00	-663,27
2/010000+811100	Einnahmen aus Vermietung	2115	3115	14	4 301,34	7 400,00	-3 098,66	4 301,34	7 400,00	-3 098,66
2/010000+816001	Kostensätze der marktbest. Betriebe u. Abgabenverwaltung	2114	3114	13	201 716,00	192 300,00	9 416,00	201 716,00	192 300,00	9 416,00
2/010000+817800	Erträge aus der Auflösung von sonstigen Rückstellungen	2117			0,00	1 400,00	-1 400,00	0,00	0,00	0,00
2/010000+829000	Drucksortenverkauf	2116	3116	18	45,00	100,00	-55,00	45,00	100,00	-55,00
SU 21 / 31	Summe Erträge / Einzahlungen operative Gebarung				209 145,60	206 600,00	2 545,60	209 066,85	205 200,00	3 866,85
1/010000-456000	Büromaterial	2221	3221	23	11 293,21	12 500,00	-1 206,79	11 982,05	12 500,00	-517,95
1/010000-457000	Gesetzblätter, Zeitschriften	2221	3221	23	1 400,86	2 900,00	-1 499,14	1 390,71	2 900,00	-1 509,29
1/010000-457001	Herstellung der Mitteilungsblätter	2221	3221	23	3 470,89	5 000,00	-1 529,11	3 470,89	5 000,00	-1 529,11
1/010000-510000	Bezüge Vertragsb. - Schema I	2211	3211	20	252 579,59	268 500,00	-15 920,41	252 579,59	268 500,00	-15 920,41
1/010000-511000	Bezüge sonstige ganzj. Arbeit.	2211	3211	20	22 487,24	22 900,00	-412,76	22 487,24	22 900,00	-412,76
1/010000-580000	Leistungen aus der Selbstträgerschaft (Familienlastenausgleichsfonds)	2212	3212	20	10 662,29	13 100,00	-2 437,71	10 662,29	13 100,00	-2 437,71
1/010000-582000	DG Beitr. z. Soz. Sicherheit NÖ GKK und BVA	2212	3212	20	47 756,39	59 400,00	-11 643,61	47 756,39	59 400,00	-11 643,61
1/010000-591000	Dotierung von Rückstellungen für Abfertigungen	2214			1 822,72	5 700,00	-3 877,28	0,00	0,00	0,00
1/010000-592000	Dotierung von Rückstellungen für Jubiläumsszuwendungen	2214			3 429,62	0,00	3 429,62	0,00	0,00	0,00
1/010000-616000	Instandhaltung der Maschinen	2224	3224	24	36 579,42	18 000,00	18 579,42	37 779,42	18 000,00	19 779,42
1/010000-630000	Portogebühren	2222	3222	24	14 474,73	10 800,00	3 674,73	14 474,73	10 800,00	3 674,73
1/010000-631000	Telefongebühren	2222	3222	24	6 646,45	4 100,00	2 546,45	6 655,84	4 100,00	2 555,84
1/010000-640000	Rechtskosten	2222	3222	24	252,22	11 000,00	-10 747,78	288,99	11 000,00	-10 711,01
1/010000-640100	Rechts- und Beratungskosten	2222	3222	24	44 787,27	20 200,00	24 587,27	44 787,27	20 200,00	24 587,27
1/010000-670000	Versicherungen	2222	3222	24	35 654,28	28 000,00	7 654,28	49 136,20	28 000,00	21 136,20
1/010000-680000	Planmäßige Abschreibung	2226			183 089,13	182 000,00	1 089,13	0,00	0,00	0,00
1/010000-724000	Reisegebühren+Kfz- Pauschale	2225	3225	24	838,38	3 800,00	-2 961,62	838,38	3 800,00	-2 961,62
SU 22 / 32	Summe Aufwendungen / Auszahlungen operative Gebarung				677 224,69	667 900,00	9 324,69	504 289,99	480 200,00	24 089,99
SA 0 / SA 1	(0) Nettoergebnis (21 - 22) / (1) Geldfluss operative Gebarung (31 - 32)				-468 079,09	-461 300,00	-6 779,09	-295 223,14	-275 000,00	-20 223,14
SU 23	Summe Haushaltsrücklagen				0,00	0,00	0,00	0,00	0,00	0,00
SA00	Nettoergebnis nach Zuw./Entn. Haushaltsrücklagen (Saldo 0 +/- SU23)				-468 079,09	-461 300,00	-6 779,09			

	MVAG	MVAG	QU	Ergebnisrechnung			Finanzierungsrechnung			
				EH	FH		RA 2021	VA 2021	RA - VA	RA 2021
Investive Gebarung										
SU 33								0,00	0,00	0,00
SU 34								0,00	0,00	0,00
SA2								0,00	0,00	0,00
SA3								-295 223,14	-275 000,00	-20 223,14
Finanzierungstätigkeit										
SU 35								0,00	0,00	0,00
SU 36								0,00	0,00	0,00
SA4								0,00	0,00	0,00
SA5								-295 223,14	-275 000,00	-20 223,14
010001 Sanierung Gemeindeamt										
Operative Gebarung										
SU 21 / 31								0,00	0,00	0,00
1/010001-680000								0,00	170 200,00	-170 200,00
SU 22 / 32								0,00	170 200,00	-170 200,00
SA 0 / SA 1								0,00	-170 200,00	170 200,00
SU 23								0,00	0,00	0,00
SA00								0,00	-170 200,00	170 200,00
Investive Gebarung										
SU 33								0,00	0,00	0,00
SU 34								0,00	0,00	0,00
SA2								0,00	0,00	0,00
SA3								0,00	0,00	0,00
Finanzierungstätigkeit										
SU 35								0,00	0,00	0,00
SU 36								0,00	0,00	0,00
SA4								0,00	0,00	0,00
SA5								0,00	0,00	0,00
019 Repräsentation										
019000 Repräsentationen										
Operative Gebarung										
2/019000+828000										
SU 21 / 31								0,00	0,00	0,00
1/019000-723000								5 165,33	12 800,00	-7 634,67
SU 22 / 32								5 165,33	12 800,00	-7 634,67

		MVAG			Ergebnisrechnung			Finanzierungsrechnung		
		EH	FH	QU	RA 2021	VA 2021	RA - VA	RA 2021	VA 2021	RA - VA
022	Standesamt									
022000	Standesamt									
Operative Gebarung										
2/022000+816000	Kostenbeiträge v. Gemeinden	2114	3114	13	34 600,00	17 500,00	17 100,00	34 600,00	17 500,00	17 100,00
SU 21 / 31	Summe Erträge / Einzahlungen operative Gebarung				34 600,00	17 500,00	17 100,00	34 600,00	17 500,00	17 100,00
1/022000-520000	Geldbezüge Standesamt	2211	3211	20	25 679,36	25 900,00	-220,64	26 439,36	25 900,00	539,36
1/022000-565000	Mehrleistungsvergütung	2211	3211	20	452,88	800,00	-347,12	452,88	800,00	-347,12
1/022000-580000	Leistungen aus der Selbstträgerschaft (Famlastenausgleichsfonds)	2212	3212	20	973,12	1 200,00	-226,88	973,12	1 200,00	-226,88
1/022000-582000	DGB.z.Soz.Vers.VBI	2212	3212	20	5 031,14	5 300,00	-268,86	5 031,14	5 300,00	-268,86
1/022000-591000	Dotierung von Rückstellungen für Abfertigungen	2214			674,80	2 200,00	-1 525,20	0,00	0,00	0,00
1/022000-592000	Dotierung von Rückstellungen für Jubiläumszuwendungen	2214			383,67	300,00	83,67	0,00	0,00	0,00
1/022000-752000	Verbandsbeitrag	2231	3231	26	0,00	14 700,00	-14 700,00	28 157,20	14 700,00	13 457,20
SU 22 / 32	Summe Aufwendungen / Auszahlungen operative Gebarung				33 194,97	50 400,00	-17 205,03	61 053,70	47 900,00	13 153,70
SA 0 / SA 1	(0) Nettoergebnis (21 - 22) / (1) Geldfluss operative Gebarung (31 - 32)				1 405,03	-32 900,00	34 305,03	-26 453,70	-30 400,00	3 946,30
SU 23	Summe Haushaltsrücklagen				0,00	0,00	0,00	0,00	0,00	0,00
SA00	Nettoergebnis nach Zuw./Entn. Haushaltsrücklagen (Saldo 0 +/- SU23)				1 405,03	-32 900,00	34 305,03			
Investive Gebarung										
SU 33	Summe Einzahlungen investive Gebarung							0,00	0,00	0,00
SU 34	Summe Auszahlungen investive Gebarung							0,00	0,00	0,00
SA2	Saldo (2) Geldfluss aus der Investiven Gebarung (33 - 34)							0,00	0,00	0,00
SA3	Saldo (3) Nettofinanzierungssaldo (Saldo 1 + Saldo 2)							-26 453,70	-30 400,00	3 946,30
Finanzierungstätigkeit										
SU 35	Summe Einzahlungen aus der Finanzierungstätigkeit							0,00	0,00	0,00
SU 36	Summe Auszahlungen aus der Finanzierungstätigkeit							0,00	0,00	0,00
SA4	Saldo (4) Geldfluss aus der Finanzierungstätigkeit (35 - 36)							0,00	0,00	0,00
SA5	Saldo (5) Geldfluss aus der voranschlagswirksamen Gebarung (Saldo 3 + Saldo 4)							-26 453,70	-30 400,00	3 946,30
023	Einwohneramt									
023000	Einwohneramt									
Operative Gebarung										
SU 21 / 31	Summe Erträge / Einzahlungen operative Gebarung				0,00	0,00	0,00	0,00	0,00	0,00
SU 22 / 32	Summe Aufwendungen / Auszahlungen operative Gebarung				0,00	0,00	0,00	0,00	0,00	0,00
SA 0 / SA 1	(0) Nettoergebnis (21 - 22) / (1) Geldfluss operative Gebarung (31 - 32)				0,00	0,00	0,00	0,00	0,00	0,00
SU 23	Summe Haushaltsrücklagen				0,00	0,00	0,00	0,00	0,00	0,00
SA00	Nettoergebnis nach Zuw./Entn. Haushaltsrücklagen (Saldo 0 +/- SU23)				0,00	0,00	0,00			

	MVAG	MVAG	QU	Ergebnisrechnung			Finanzierungsrechnung						
				EH	FH		RA 2021	VA 2021	RA - VA	RA 2021	VA 2021	RA - VA	
Investive Gebarung													
SU 33				Summe Einzahlungen investive Gebarung			0,00	0,00	0,00				
1/023000-042000				Amtsausstattung Meldeamt	3415	41	0,00	0,00	0,00	0,00	3 600,00	-3 600,00	
SU 34				Summe Auszahlungen investive Gebarung			0,00	3 600,00	-3 600,00				
SA2				Saldo (2) Geldfluss aus der Investiven Gebarung (33 – 34)			0,00	-3 600,00	3 600,00				
SA3				Saldo (3) Nettofinanzierungssaldo (Saldo 1 + Saldo 2)			0,00	-3 600,00	3 600,00				
Finanzierungstätigkeit													
SU 35				Summe Einzahlungen aus der Finanzierungstätigkeit			0,00	0,00	0,00				
SU 36				Summe Auszahlungen aus der Finanzierungstätigkeit			0,00	0,00	0,00				
SA4				Saldo (4) Geldfluss aus der Finanzierungstätigkeit (35 – 36)			0,00	0,00	0,00				
SA5				Saldo (5) Geldfluss aus der voranschlagswirksamen Gebarung (Saldo 3 + Saldo 4)			0,00	-3 600,00	3 600,00				
024 Wahlamt													
024000 Wahlangelegenheiten													
Operative Gebarung													
2/024000+816000				Kostenbeiträge für Wahlen	2114	3114	13	4 148,82	1 200,00	2 948,82	4 148,82	1 200,00	2 948,82
SU 21 / 31				Summe Erträge / Einzahlungen operative Gebarung			4 148,82	1 200,00	2 948,82	4 148,82	1 200,00	2 948,82	
1/024000-728000				Kosten der Wahlen	2225	3225	24	73,16	0,00	73,16	73,16	0,00	73,16
SU 22 / 32				Summe Aufwendungen / Auszahlungen operative Gebarung			73,16	0,00	73,16	73,16	0,00	73,16	
SA 0 / SA 1				(0) Nettoergebnis (21 - 22) / (1) Geldfluss operative Gebarung (31 – 32)			4 075,66	1 200,00	2 875,66	4 075,66	1 200,00	2 875,66	
SU 23				Summe Haushaltsrücklagen			0,00	0,00	0,00	0,00	0,00	0,00	
SA00				Nettoergebnis nach Zuw./Entn. Haushaltsrücklagen (Saldo 0 +/- SU23)			4 075,66	1 200,00	2 875,66	4 075,66	1 200,00	2 875,66	
Investive Gebarung													
SU 33				Summe Einzahlungen investive Gebarung			0,00	0,00	0,00				
SU 34				Summe Auszahlungen investive Gebarung			0,00	0,00	0,00				
SA2				Saldo (2) Geldfluss aus der Investiven Gebarung (33 – 34)			0,00	0,00	0,00				
SA3				Saldo (3) Nettofinanzierungssaldo (Saldo 1 + Saldo 2)			4 075,66	1 200,00	2 875,66				
Finanzierungstätigkeit													
SU 35				Summe Einzahlungen aus der Finanzierungstätigkeit			0,00	0,00	0,00				
SU 36				Summe Auszahlungen aus der Finanzierungstätigkeit			0,00	0,00	0,00				
SA4				Saldo (4) Geldfluss aus der Finanzierungstätigkeit (35 – 36)			0,00	0,00	0,00				
SA5				Saldo (5) Geldfluss aus der voranschlagswirksamen Gebarung (Saldo 3 + Saldo 4)			4 075,66	1 200,00	2 875,66				
029 Amtsgebäude													
029000 Amtsgebäude													
Operative Gebarung													
2/029000+813000				Erträge aus der Auflösung von Investitionszuschüssen (Kapitaltransfers)	2127			1 360,28	0,00	1 360,28	0,00	0,00	0,00

		MVAG			Ergebnisrechnung			Finanzierungsrechnung		
		EH	FH	QU	RA 2021	VA 2021	RA - VA	RA 2021	VA 2021	RA - VA
2/029000+829000	Sonstige Einnahmen	2116	3116	18	200,00	0,00	200,00	200,00	0,00	200,00
6/029000+829910	Sonstige Erträge	2116	3116	18	195,38	0,00	195,38	195,38	0,00	195,38
SU 21 / 31	Summe Erträge / Einzahlungen operative Gebarung				1 755,66	0,00	1 755,66	395,38	0,00	395,38
1/029000-451000	Beheizung	2221	3221	23	7 304,65	8 800,00	-1 495,35	7 473,87	8 800,00	-1 326,13
1/029000-454000	Reinigung des Amtsgebäudes	2221	3221	23	5 854,42	7 500,00	-1 645,58	5 443,08	7 500,00	-2 056,92
1/029000-600000	Stromverbrauch	2222	3222	24	3 362,23	3 200,00	162,23	3 362,23	3 200,00	162,23
1/029000-614000	Instandhaltung der Gebäude	2224	3224	24	1 390,78	5 000,00	-3 609,22	1 390,78	5 000,00	-3 609,22
1/029000-614010	Aufwand nach Ölaustritt Amtshaus Heizungskeller	2224	3224	24	157 795,97	170 000,00	-12 204,03	164 397,80	170 000,00	-5 602,20
1/029000-650000	Zinsen für Finanzschulden in Euro	2241	3241	25	164,58	0,00	164,58	164,58	0,00	164,58
1/029000-680000	Planmäßige Abschreibung	2226			5 334,13	0,00	5 334,13	0,00	0,00	0,00
1/029000-705000	Operating Leasing Sharp MX-3571 Amtshaus	2223	3223	24	2 252,26	0,00	2 252,26	2 252,26	0,00	2 252,26
1/029000-710000	Gemeindeamt, Steuern und Abgaben	2225	3225	24	11,00	700,00	-689,00	11,00	700,00	-689,00
1/029000-729910	Sonstige Aufwendungen	2225	3225	24	195,38	0,00	195,38	195,38	0,00	195,38
SU 22 / 32	Summe Aufwendungen / Auszahlungen operative Gebarung				183 665,40	195 200,00	-11 534,60	184 690,98	195 200,00	-10 509,02
SA 0 / SA 1	(0) Nettoergebnis (21 - 22) / (1) Geldfluss operative Gebarung (31 - 32)				-181 909,74	-195 200,00	13 290,26	-184 295,60	-195 200,00	10 904,40
SU 23	Summe Haushaltsrücklagen				0,00	0,00	0,00	0,00	0,00	0,00
SA00	Nettoergebnis nach Zuw./Entn. Haushaltsrücklagen (Saldo 0 +/- SU23)				-181 909,74	-195 200,00	13 290,26			
Investive Gebarung										
SU 33	Summe Einzahlungen investive Gebarung							0,00	0,00	0,00
5/029000-010000	Sanierung Heizungsanlage Amtshaus nach Ölunfall		3413	40	0,00	0,00	0,00	195,38	0,00	195,38
1/029000-020000	Ankauf von Maschinen		3414	41	0,00	0,00	0,00	5 970,07	10 000,00	-4 029,93
1/029000-042000	Amtsausstattung		3415	41	0,00	0,00	0,00	6 242,11	7 000,00	-757,89
SU 34	Summe Auszahlungen investive Gebarung							12 407,56	17 000,00	-4 592,44
SA2	Saldo (2) Geldfluss aus der Investiven Gebarung (33 - 34)							-12 407,56	-17 000,00	4 592,44
SA3	Saldo (3) Nettofinanzierungssaldo (Saldo 1 + Saldo 2)							-196 703,16	-212 200,00	15 496,84
Finanzierungstätigkeit										
2/029000+346000	Darlehnsaufnahme Heizölunfall-Sanierung 2021		3514	55	0,00	0,00	0,00	150 000,00	150 000,00	0,00
SU 35	Summe Einzahlungen aus der Finanzierungstätigkeit							150 000,00	150 000,00	0,00
SU 36	Summe Auszahlungen aus der Finanzierungstätigkeit							0,00	0,00	0,00
SA4	Saldo (4) Geldfluss aus der Finanzierungstätigkeit (35 - 36)							150 000,00	150 000,00	0,00
SA5	Saldo (5) Geldfluss aus der voranschlagswirksamen Gebarung (Saldo 3 + Saldo 4)							-46 703,16	-62 200,00	15 496,84

	MVAG	MVAG	QU	Ergebnisrechnung			Finanzierungsrechnung				
				EH	FH		RA 2021	VA 2021	RA - VA	RA 2021	VA 2021
03											
031											
031000											
Operative Gebarung											
SU 21 / 31											
Summe Erträge / Einzahlungen operative Gebarung											
1/031000-456000	Bauamt, Anschaffungen und Ausgaben	2221	3221	23	1 092,43	3 000,00	-1 907,57	1 092,43	3 000,00	-1 907,57	
1/031000-728000	Flächenwidmungsplan und Bebauungsplan neu	2225	3225	24	12 006,00	5 000,00	7 006,00	12 006,00	5 000,00	7 006,00	
SU 22 / 32	Summe Aufwendungen / Auszahlungen operative Gebarung				13 098,43	8 000,00	5 098,43	13 098,43	8 000,00	5 098,43	
SA 0 / SA 1	(0) Nettoergebnis (21 - 22) / (1) Geldfluss operative Gebarung (31 - 32)				-13 098,43	-8 000,00	-5 098,43	-13 098,43	-8 000,00	-5 098,43	
SU 23	Summe Haushaltsrücklagen				0,00	0,00	0,00	0,00	0,00	0,00	
SA00	Nettoergebnis nach Zuw./Entn. Haushaltsrücklagen (Saldo 0 +/- SU23)				-13 098,43	-8 000,00	-5 098,43				
Investive Gebarung											
SU 33	Summe Einzahlungen investive Gebarung							0,00	0,00	0,00	
SU 34	Summe Auszahlungen investive Gebarung							0,00	0,00	0,00	
SA2	Saldo (2) Geldfluss aus der Investiven Gebarung (33 - 34)							0,00	0,00	0,00	
SA3	Saldo (3) Nettofinanzierungssaldo (Saldo 1 + Saldo 2)							-13 098,43	-8 000,00	-5 098,43	
Finanzierungstätigkeit											
SU 35	Summe Einzahlungen aus der Finanzierungstätigkeit							0,00	0,00	0,00	
SU 36	Summe Auszahlungen aus der Finanzierungstätigkeit							0,00	0,00	0,00	
SA4	Saldo (4) Geldfluss aus der Finanzierungstätigkeit (35 - 36)							0,00	0,00	0,00	
SA5	Saldo (5) Geldfluss aus der voranschlagswirksamen Gebarung (Saldo 3 + Saldo 4)							-13 098,43	-8 000,00	-5 098,43	
032	Vermessungsamt										
032000	Vermessungswesen										
Operative Gebarung											
SU 21 / 31	Summe Erträge / Einzahlungen operative Gebarung										
1/032000-728000	Vermarktung d. Gemeindegebietes	2225	3225	24	4 933,20	5 000,00	-66,80	4 933,20	5 000,00	-66,80	
SU 22 / 32	Summe Aufwendungen / Auszahlungen operative Gebarung				4 933,20	5 000,00	-66,80	4 933,20	5 000,00	-66,80	
SA 0 / SA 1	(0) Nettoergebnis (21 - 22) / (1) Geldfluss operative Gebarung (31 - 32)				-4 933,20	-5 000,00	66,80	-4 933,20	-5 000,00	66,80	
SU 23	Summe Haushaltsrücklagen				0,00	0,00	0,00	0,00	0,00	0,00	
SA00	Nettoergebnis nach Zuw./Entn. Haushaltsrücklagen (Saldo 0 +/- SU23)				-4 933,20	-5 000,00	66,80				
Investive Gebarung											
SU 33	Summe Einzahlungen investive Gebarung							0,00	0,00	0,00	
SU 34	Summe Auszahlungen investive Gebarung							0,00	0,00	0,00	
SA2	Saldo (2) Geldfluss aus der Investiven Gebarung (33 - 34)							0,00	0,00	0,00	
SA3	Saldo (3) Nettofinanzierungssaldo (Saldo 1 + Saldo 2)							-4 933,20	-5 000,00	66,80	

		MVAG	MVAG	QU	Ergebnisrechnung			Finanzierungsrechnung		
		EH	FH		RA 2021	VA 2021	RA - VA	RA 2021	VA 2021	RA - VA
Finanzierungstätigkeit										
SU 35	Summe Einzahlungen aus der Finanzierungstätigkeit							0,00	0,00	0,00
SU 36	Summe Auszahlungen aus der Finanzierungstätigkeit							0,00	0,00	0,00
SA4	Saldo (4) Geldfluss aus der Finanzierungstätigkeit (35 – 36)							0,00	0,00	0,00
SA5	Saldo (5) Geldfluss aus der voranschlagswirksamen Gebarung (Saldo 3 + Saldo 4)							-4 933,20	-5 000,00	66,80
06 Sonstige Maßnahmen										
060	Beiträge an Verbände, Vereine oder sonstige Organisationen									
060000	Beiträge an Verbände, Vereine und sonstige Organisationen									
Operative Gebarung										
SU 21 / 31	Summe Erträge / Einzahlungen operative Gebarung				0,00	0,00	0,00	0,00	0,00	0,00
1/060000-726000	Subventionen an Vereine	2225	3225	24	27 179,92	21 000,00	6 179,92	27 651,92	21 000,00	6 651,92
1/060000-755000	Klimabündnis-Beiträge	2233	3233	27	778,27	800,00	-21,73	778,27	800,00	-21,73
SU 22 / 32	Summe Aufwendungen / Auszahlungen operative Gebarung				27 958,19	21 800,00	6 158,19	28 430,19	21 800,00	6 630,19
SA 0 / SA 1	(0) Nettoergebnis (21 - 22) / (1) Geldfluss operative Gebarung (31 – 32)				-27 958,19	-21 800,00	-6 158,19	-28 430,19	-21 800,00	-6 630,19
SU 23	Summe Haushaltsrücklagen				0,00	0,00	0,00	0,00	0,00	0,00
SA00	Nettoergebnis nach Zuw./Entn. Haushaltsrücklagen (Saldo 0 +/- SU23)				-27 958,19	-21 800,00	-6 158,19			
Investive Gebarung										
SU 33	Summe Einzahlungen investive Gebarung							0,00	0,00	0,00
SU 34	Summe Auszahlungen investive Gebarung							0,00	0,00	0,00
SA2	Saldo (2) Geldfluss aus der Investiven Gebarung (33 – 34)							0,00	0,00	0,00
SA3	Saldo (3) Nettofinanzierungssaldo (Saldo 1 + Saldo 2)							-28 430,19	-21 800,00	-6 630,19
Finanzierungstätigkeit										
SU 35	Summe Einzahlungen aus der Finanzierungstätigkeit							0,00	0,00	0,00
SU 36	Summe Auszahlungen aus der Finanzierungstätigkeit							0,00	0,00	0,00
SA4	Saldo (4) Geldfluss aus der Finanzierungstätigkeit (35 – 36)							0,00	0,00	0,00
SA5	Saldo (5) Geldfluss aus der voranschlagswirksamen Gebarung (Saldo 3 + Saldo 4)							-28 430,19	-21 800,00	-6 630,19
061 Sonstige Subventionen										
061000	Sonstige Subventionen									
Operative Gebarung										
SU 21 / 31	Summe Erträge / Einzahlungen operative Gebarung				0,00	0,00	0,00	0,00	0,00	0,00
1/061000-754000	Subventionen an Kam. Bund RM.	2231	3231	26	0,00	700,00	-700,00	0,00	700,00	-700,00
SU 22 / 32	Summe Aufwendungen / Auszahlungen operative Gebarung				0,00	700,00	-700,00	0,00	700,00	-700,00
SA 0 / SA 1	(0) Nettoergebnis (21 - 22) / (1) Geldfluss operative Gebarung (31 – 32)				0,00	-700,00	700,00	0,00	-700,00	700,00
SU 23	Summe Haushaltsrücklagen				0,00	0,00	0,00	0,00	0,00	0,00
SA00	Nettoergebnis nach Zuw./Entn. Haushaltsrücklagen (Saldo 0 +/- SU23)				0,00	-700,00	700,00			

	MVAG	MVAG	QU	Ergebnisrechnung			Finanzierungsrechnung						
				EH	FH		RA 2021	VA 2021	RA - VA	RA 2021	VA 2021	RA - VA	
Investive Gebarung													
SU 33								0,00	0,00	0,00			
SU 34								0,00	0,00	0,00			
SA2								0,00	0,00	0,00			
SA3								0,00	-700,00	700,00			
Finanzierungstätigkeit													
SU 35								0,00	0,00	0,00			
SU 36								0,00	0,00	0,00			
SA4								0,00	0,00	0,00			
SA5								0,00	-700,00	700,00			
062 Ehrungen und Auszeichnungen													
062000 Ehrungen u. Auszeichnungen													
Operative Gebarung													
SU 21 / 31								0,00	0,00	0,00			
1/062000-723000				2225	3225	24	4 050,00	4 500,00	-450,00	4 050,00	4 500,00	-450,00	
SU 22 / 32								4 050,00	4 500,00	-450,00	4 050,00	4 500,00	-450,00
SA 0 / SA 1								-4 050,00	-4 500,00	450,00	-4 050,00	-4 500,00	450,00
SU 23								0,00	0,00	0,00	0,00	0,00	0,00
SA00								-4 050,00	-4 500,00	450,00	-4 050,00	-4 500,00	450,00
Investive Gebarung													
SU 33								0,00	0,00	0,00	0,00	0,00	0,00
SU 34								0,00	0,00	0,00	0,00	0,00	0,00
SA2								0,00	0,00	0,00	0,00	0,00	0,00
SA3								-4 050,00	-4 500,00	450,00	-4 050,00	-4 500,00	450,00
Finanzierungstätigkeit													
SU 35								0,00	0,00	0,00	0,00	0,00	0,00
SU 36								0,00	0,00	0,00	0,00	0,00	0,00
SA4								0,00	0,00	0,00	0,00	0,00	0,00
SA5								-4 050,00	-4 500,00	450,00	-4 050,00	-4 500,00	450,00
09 Personalbetreuung													
090 Bezugsvorschüsse und Darlehen													
090000 Bezugsvorschüsse und Darlehen													
Operative Gebarung													
SU 21 / 31								0,00	0,00	0,00	0,00	0,00	0,00

	MVAG	MVAG	QU	Ergebnisrechnung			Finanzierungsrechnung						
				EH	FH		RA 2021	VA 2021	RA - VA	RA 2021	VA 2021	RA - VA	
SU 22 / 32													
SA 0 / SA 1													
SU 23													
SA00													
Investive Gebarung													
2/090000+273000													
SU 33													
SU 34													
SA2													
SA3													
Finanzierungstätigkeit													
SU 35													
SU 36													
SA4													
SA5													
091													
091000													
Operative Gebarung													
SU 21 / 31													
1/091000-728000													
SU 22 / 32													
SA 0 / SA 1													
SU 23													
SA00													
Investive Gebarung													
SU 33													
SU 34													
SA2													
SA3													
Finanzierungstätigkeit													
SU 35													
SU 36													
SA4													
SA5													

		MVAG MVAG QU			Ergebnisrechnung			Finanzierungsrechnung		
		EH	FH	QU	RA 2021	VA 2021	RA - VA	RA 2021	VA 2021	RA - VA
094	Gemeinschaftspflege									
094000	Gemeinschaftspflege									
Operative Gebarung										
SU 21 / 31	Summe Erträge / Einzahlungen operative Gebarung				0,00	0,00	0,00	0,00	0,00	0,00
1/094000-590000	Betriebsausflüge	2212	3212	20	4 600,00	4 600,00	0,00	4 600,00	4 600,00	0,00
SU 22 / 32	Summe Aufwendungen / Auszahlungen operative Gebarung				4 600,00	4 600,00	0,00	4 600,00	4 600,00	0,00
SA 0 / SA 1	(0) Nettoergebnis (21 - 22) / (1) Geldfluss operative Gebarung (31 - 32)				-4 600,00	-4 600,00	0,00	-4 600,00	-4 600,00	0,00
SU 23	Summe Haushaltsrücklagen				0,00	0,00	0,00	0,00	0,00	0,00
SA00	Nettoergebnis nach Zuw./Entn. Haushaltsrücklagen (Saldo 0 +/- SU23)				-4 600,00	-4 600,00	0,00			
Investive Gebarung										
SU 33	Summe Einzahlungen investive Gebarung							0,00	0,00	0,00
SU 34	Summe Auszahlungen investive Gebarung							0,00	0,00	0,00
SA2	Saldo (2) Geldfluss aus der Investiven Gebarung (33 - 34)							0,00	0,00	0,00
SA3	Saldo (3) Nettofinanzierungssaldo (Saldo 1 + Saldo 2)							-4 600,00	-4 600,00	0,00
Finanzierungstätigkeit										
SU 35	Summe Einzahlungen aus der Finanzierungstätigkeit							0,00	0,00	0,00
SU 36	Summe Auszahlungen aus der Finanzierungstätigkeit							0,00	0,00	0,00
SA4	Saldo (4) Geldfluss aus der Finanzierungstätigkeit (35 - 36)							0,00	0,00	0,00
SA5	Saldo (5) Geldfluss aus der voranschlagswirksamen Gebarung (Saldo 3 + Saldo 4)							-4 600,00	-4 600,00	0,00

		MVAG	MVAG	QU	Ergebnisrechnung			Finanzierungsrechnung		
		EH	FH		RA 2021	VA 2021	RA - VA	RA 2021	VA 2021	RA - VA
1 Öffentliche Ordnung und Sicherheit										
13	Sonderpolizei									
131	Bau- und Feuerpolizei									
131000	Bau- und Feuerpolizei									
Operative Gebarung										
2/131000+816000	Ers.d. Sachverständigenhonorare	2114	3114	13	10 850,00	12 500,00	-1 650,00	11 719,76	12 500,00	-780,24
SU 21 / 31	Summe Erträge / Einzahlungen operative Gebarung				10 850,00	12 500,00	-1 650,00	11 719,76	12 500,00	-780,24
1/131000-640000	Sachverständigenhono rare	2222	3222	24	34 032,74	32 000,00	2 032,74	34 032,74	32 000,00	2 032,74
SU 22 / 32	Summe Aufwendungen / Auszahlungen operative Gebarung				34 032,74	32 000,00	2 032,74	34 032,74	32 000,00	2 032,74
SA 0 / SA 1	(0) Nettoergebnis (21 - 22) / (1) Geldfluss operative Gebarung (31 - 32)				-23 182,74	-19 500,00	-3 682,74	-22 312,98	-19 500,00	-2 812,98
SU 23	Summe Haushaltsrücklagen				0,00	0,00	0,00	0,00	0,00	0,00
SA00	Nettoergebnis nach Zuw./Entn. Haushaltsrücklagen (Saldo 0 +/- SU23)				-23 182,74	-19 500,00	-3 682,74			
Investive Gebarung										
SU 33	Summe Einzahlungen investive Gebarung							0,00	0,00	0,00
SU 34	Summe Auszahlungen investive Gebarung							0,00	0,00	0,00
SA2	Saldo (2) Geldfluss aus der Investiven Gebarung (33 - 34)							0,00	0,00	0,00
SA3	Saldo (3) Nettofinanzierungssaldo (Saldo 1 + Saldo 2)							-22 312,98	-19 500,00	-2 812,98
Finanzierungstätigkeit										
SU 35	Summe Einzahlungen aus der Finanzierungstätigkeit							0,00	0,00	0,00
SU 36	Summe Auszahlungen aus der Finanzierungstätigkeit							0,00	0,00	0,00
SA4	Saldo (4) Geldfluss aus der Finanzierungstätigkeit (35 - 36)							0,00	0,00	0,00
SA5	Saldo (5) Geldfluss aus der voranschlagswirksamen Gebarung (Saldo 3 + Saldo 4)							-22 312,98	-19 500,00	-2 812,98
133	Veterinärpolizei									
133000	Veterinärpolizei									
Operative Gebarung										
2/133000+808000	Erlöse für Hundemarke	2116	3116	16	90,00	100,00	-10,00	90,00	100,00	-10,00
SU 21 / 31	Summe Erträge / Einzahlungen operative Gebarung				90,00	100,00	-10,00	90,00	100,00	-10,00
1/133000-413000	Hundemarken	2221	3221	23	0,00	100,00	-100,00	0,00	100,00	-100,00
SU 22 / 32	Summe Aufwendungen / Auszahlungen operative Gebarung				0,00	100,00	-100,00	0,00	100,00	-100,00
SA 0 / SA 1	(0) Nettoergebnis (21 - 22) / (1) Geldfluss operative Gebarung (31 - 32)				90,00	0,00	90,00	90,00	0,00	90,00
SU 23	Summe Haushaltsrücklagen				0,00	0,00	0,00	0,00	0,00	0,00
SA00	Nettoergebnis nach Zuw./Entn. Haushaltsrücklagen (Saldo 0 +/- SU23)				90,00	0,00	90,00			
Investive Gebarung										
SU 33	Summe Einzahlungen investive Gebarung							0,00	0,00	0,00
SU 34	Summe Auszahlungen investive Gebarung							0,00	0,00	0,00

	MVAG	MVAG	QU	Ergebnisrechnung			Finanzierungsrechnung			
				EH	FH		RA 2021	VA 2021	RA - VA	RA 2021
SA2								0,00	0,00	0,00
SA3								90,00	0,00	90,00
Finanzierungstätigkeit										
SU 35								0,00	0,00	0,00
SU 36								0,00	0,00	0,00
SA4								0,00	0,00	0,00
SA5								90,00	0,00	90,00
16 Feuerwehrwesen										
163 Freiwillige Feuerwehren										
163000 Freiwillige Feuerwehren										
Operative Gebarung										
SU 21 / 31								0,00	0,00	0,00
1/163000-670000				2222	3222	24		0,00	1 000,00	-1 000,00
1/163000-680000				2226				0,00	43 400,00	-43 400,00
1/163000-754000				2231	3231	26		489,50	0,00	489,50
SU 22 / 32								489,50	44 400,00	-43 910,50
SA 0 / SA 1								-489,50	-44 400,00	43 910,50
2/163000+895000				2301				49 322,01	33 800,00	15 522,01
1/163000-795000				2401				0,83	0,00	-0,83
SU 23								49 321,18	33 800,00	15 521,18
SA00								48 831,68	-10 600,00	59 431,68
Investive Gebarung										
SU 33								0,00	0,00	0,00
SU 34								0,00	0,00	0,00
SA2								0,00	0,00	0,00
SA3								-489,50	-1 000,00	510,50
Finanzierungstätigkeit										
SU 35								0,00	0,00	0,00
SU 36								0,00	0,00	0,00
SA4								0,00	0,00	0,00
SA5								-489,50	-1 000,00	510,50

		MVAG			Ergebnisrechnung			Finanzierungsrechnung		
		EH	FH	QU	RA 2021	VA 2021	RA - VA	RA 2021	VA 2021	RA - VA
163010	Feuerwehr M. Raisenmarkt									
Operative Gebarung										
2/163010+811000	Einnahmen aus Vermietung	2115	3115	14	2 011,29	13 000,00	-10 988,71	2 011,29	13 000,00	-10 988,71
6/163010+829910	Zuweisungen von operativen Gebarung	2116	3116	18	23 571,00	34 900,00	-11 329,00	23 571,00	34 900,00	-11 329,00
6/163010+860000	Transfers von Bund, Bundesfonds und Bundeskammern	2121	3121	15	20 312,72	0,00	20 312,72	20 312,72	0,00	20 312,72
2/163010+861000	Zinsenzuschüsse NÖ LR	2121	3121	15	0,00	100,00	-100,00	0,00	100,00	-100,00
6/163010+861000	Förderung Land NÖ f. Ankauf MTF FF-Raisenmarkt	2121	3121	15	10 714,20	10 700,00	14,20	10 714,20	10 700,00	14,20
6/163010+863000	Kostenanteil FF-Maria Raisenmarkt f. Ankauf MTF	2121	3121	15	20 000,00	20 000,00	0,00	20 000,00	20 000,00	0,00
SU 21 / 31	Summe Erträge / Einzahlungen operative Gebarung				76 609,21	78 700,00	-2 090,79	76 609,21	78 700,00	-2 090,79
1/163010-614000	Instandhaltung Betriebskosten	2224	3224	24	2 311,19	7 100,00	-4 788,81	2 311,19	7 100,00	-4 788,81
1/163010-650000	Zinsen Darlehen Feuerwehrhaus	2241	3241	25	417,57	300,00	117,57	417,57	300,00	117,57
1/163010-729910	Sonstige Aufwendungen	2225	3225	24	23 571,00	0,00	23 571,00	23 571,00	0,00	23 571,00
1/163010-754000	Subvention FF-Maria Raisenmarkt	2231	3231	26	3 900,00	4 000,00	-100,00	3 900,00	4 000,00	-100,00
5/163010-774000	Ankaufskosten MTF-FF-Maria Raisenmarkt	2231		43	84 597,92	81 000,00	3 597,92	0,00	0,00	0,00
SU 22 / 32	Summe Aufwendungen / Auszahlungen operative Gebarung				114 797,68	92 400,00	22 397,68	30 199,76	11 400,00	18 799,76
SA 0 / SA 1	(0) Nettoergebnis (21 - 22) / (1) Geldfluss operative Gebarung (31 - 32)				-38 188,47	-13 700,00	-24 488,47	46 409,45	67 300,00	-20 890,55
6/163010+894000	Entnahmen von zweckgebundenen Haushaltsrücklagen	2301			0,00	15 400,00	-15 400,00	0,00	0,00	0,00
1/163010-795001	Zuweisung an allgemeine Haushaltsrücklagen	2401			25 751,01	0,00	-25 751,01	0,00	0,00	0,00
SU 23	Summe Haushaltsrücklagen				-25 751,01	15 400,00	-41 151,01	0,00	0,00	0,00
SA00	Nettoergebnis nach Zuw./Entn. Haushaltsrücklagen (Saldo 0 +/- SU23)				-63 939,48	1 700,00	-65 639,48			
Investive Gebarung										
SU 33	Summe Einzahlungen investive Gebarung							0,00	0,00	0,00
5/163010-774000	Ankaufskosten MTF-FF-Maria Raisenmarkt		3431	43	0,00	0,00	0,00	84 597,92	81 000,00	3 597,92
SU 34	Summe Auszahlungen investive Gebarung							84 597,92	81 000,00	3 597,92
SA2	Saldo (2) Geldfluss aus der Investiven Gebarung (33 - 34)							-84 597,92	-81 000,00	-3 597,92
SA3	Saldo (3) Nettofinanzierungssaldo (Saldo 1 + Saldo 2)							-38 188,47	-13 700,00	-24 488,47
Finanzierungstätigkeit										
SU 35	Summe Einzahlungen aus der Finanzierungstätigkeit							0,00	0,00	0,00
1/163010-346010	Darlehensstilgung Zubau Rüsthaus FF-Raisenmarkt II		3614	65	0,00	0,00	0,00	4 827,15	4 800,00	27,15
SU 36	Summe Auszahlungen aus der Finanzierungstätigkeit							4 827,15	4 800,00	27,15
SA4	Saldo (4) Geldfluss aus der Finanzierungstätigkeit (35 - 36)							-4 827,15	-4 800,00	-27,15

		MVAG MVAG QU			Ergebnisrechnung			Finanzierungsrechnung		
		EH	FH	QU	RA 2021	VA 2021	RA - VA	RA 2021	VA 2021	RA - VA
SA5	Saldo (5) Geldfluss aus der voranschlagswirksamen Gebarung (Saldo 3 + Saldo 4)							-43 015,62	-18 500,00	-24 515,62
163020	Freiwillige Feuerwehr Alland									
Operative Gebarung										
2/163020+861040	Zinsenzuschuss NÖ LR zu FF-Haus Anteil FF-Alland	2121	3121	15	3 562,51	2 900,00	662,51	3 562,51	2 900,00	662,51
2/163020+863000	Rückersätze f. Darlehnsrückzahlung FF-Alland	2121	3121	15	20 227,25	20 000,00	227,25	20 227,25	20 000,00	227,25
SU 21 / 31	Summe Erträge / Einzahlungen operative Gebarung				23 789,76	22 900,00	889,76	23 789,76	22 900,00	889,76
1/163020-650000	Zinsen für Darlehen Anteil FF-Alland am FF-Haus	2241	3241	25	2 564,43	2 600,00	-35,57	2 564,43	2 600,00	-35,57
1/163020-650003	Zinen f. Darl. FF-Haus Alland, Ant. Gem.	2241	3241	25	1 032,24	1 000,00	32,24	1 032,24	1 000,00	32,24
1/163020-680000	Planmäßige Abschreibung	2226			43 361,11	43 400,00	-38,89	0,00	0,00	0,00
1/163020-754000	Subvention FF-Alland	2231	3231	26	4 500,00	4 400,00	100,00	4 500,00	4 400,00	100,00
SU 22 / 32	Summe Aufwendungen / Auszahlungen operative Gebarung				51 457,78	51 400,00	57,78	8 096,67	8 000,00	96,67
SA 0 / SA 1	(0) Nettoergebnis (21 - 22) / (1) Geldfluss operative Gebarung (31 - 32)				-27 668,02	-28 500,00	831,98	15 693,09	14 900,00	793,09
SU 23	Summe Haushaltsrücklagen				0,00	0,00	0,00	0,00	0,00	0,00
SA00	Nettoergebnis nach Zuw./Entn. Haushaltsrücklagen (Saldo 0 +/- SU23)				-27 668,02	-28 500,00	831,98			
Investive Gebarung										
SU 33	Summe Einzahlungen investive Gebarung							0,00	0,00	0,00
SU 34	Summe Auszahlungen investive Gebarung							0,00	0,00	0,00
SA2	Saldo (2) Geldfluss aus der Investiven Gebarung (33 - 34)							0,00	0,00	0,00
SA3	Saldo (3) Nettofinanzierungssaldo (Saldo 1 + Saldo 2)							15 693,09	14 900,00	793,09
Finanzierungstätigkeit										
SU 35	Summe Einzahlungen aus der Finanzierungstätigkeit							0,00	0,00	0,00
1/163020-346000	Ratenzahlung Darlehn f. Neubau FF-Haus Alland, Anteil FF-Alland		3614	65	0,00	0,00	0,00	18 973,82	19 000,00	-26,18
1/163020-346030	Rückzahlung Darlehn FF-Haus Neubau Anteil Alland		3614	65	0,00	0,00	0,00	9 571,58	9 600,00	-28,42
SU 36	Summe Auszahlungen aus der Finanzierungstätigkeit							28 545,40	28 600,00	-54,60
SA4	Saldo (4) Geldfluss aus der Finanzierungstätigkeit (35 - 36)							-28 545,40	-28 600,00	54,60
SA5	Saldo (5) Geldfluss aus der voranschlagswirksamen Gebarung (Saldo 3 + Saldo 4)							-12 852,31	-13 700,00	847,69
163030	Freiwillige Feuerwehr Groisbach									
Operative Gebarung										
SU 21 / 31	Summe Erträge / Einzahlungen operative Gebarung				0,00	0,00	0,00	0,00	0,00	0,00
1/163030-754000	Subvention FF-Groisbach	2231	3231	26	3 400,00	3 500,00	-100,00	3 400,00	3 500,00	-100,00
SU 22 / 32	Summe Aufwendungen / Auszahlungen operative Gebarung				3 400,00	3 500,00	-100,00	3 400,00	3 500,00	-100,00
SA 0 / SA 1	(0) Nettoergebnis (21 - 22) / (1) Geldfluss operative Gebarung (31 - 32)				-3 400,00	-3 500,00	100,00	-3 400,00	-3 500,00	100,00

	MVAG	MVAG QU	Ergebnisrechnung			Finanzierungsrechnung				
			EH	FH	RA 2021	VA 2021	RA - VA	RA 2021	VA 2021	RA - VA
SU 23		Summe Haushaltsrücklagen			0,00	0,00	0,00	0,00	0,00	0,00
SA00		Nettoergebnis nach Zuw./Entn. Haushaltsrücklagen (Saldo 0 +/- SU23)			-3 400,00	-3 500,00	100,00			
Investive Gebarung										
SU 33		Summe Einzahlungen investive Gebarung					0,00	0,00	0,00	0,00
SU 34		Summe Auszahlungen investive Gebarung					0,00	0,00	0,00	0,00
SA2		Saldo (2) Geldfluss aus der Investiven Gebarung (33 – 34)					0,00	0,00	0,00	0,00
SA3		Saldo (3) Nettofinanzierungssaldo (Saldo 1 + Saldo 2)					-3 400,00	-3 500,00	100,00	100,00
Finanzierungstätigkeit										
SU 35		Summe Einzahlungen aus der Finanzierungstätigkeit					0,00	0,00	0,00	0,00
SU 36		Summe Auszahlungen aus der Finanzierungstätigkeit					0,00	0,00	0,00	0,00
SA4		Saldo (4) Geldfluss aus der Finanzierungstätigkeit (35 – 36)					0,00	0,00	0,00	0,00
SA5		Saldo (5) Geldfluss aus der voranschlagswirksamen Gebarung (Saldo 3 + Saldo 4)					-3 400,00	-3 500,00	100,00	100,00
164		Förderung der Brandbekämpfung und Brandverhütung								
164000		Förderung der Brandbekämpfung und Brandverhütung								
Operative Gebarung										
SU 21 / 31		Summe Erträge / Einzahlungen operative Gebarung			0,00	0,00	0,00	0,00	0,00	0,00
1/164000-614000		Ausgaben f.d. Feuerwehr- Gerätehäuser 2224 3224 24			786,00	1 000,00	-214,00	786,00	1 000,00	-214,00
SU 22 / 32		Summe Aufwendungen / Auszahlungen operative Gebarung			786,00	1 000,00	-214,00	786,00	1 000,00	-214,00
SA 0 / SA 1		(0) Nettoergebnis (21 - 22) / (1) Geldfluss operative Gebarung (31 – 32)			-786,00	-1 000,00	214,00	-786,00	-1 000,00	214,00
SU 23		Summe Haushaltsrücklagen			0,00	0,00	0,00	0,00	0,00	0,00
SA00		Nettoergebnis nach Zuw./Entn. Haushaltsrücklagen (Saldo 0 +/- SU23)			-786,00	-1 000,00	214,00			
Investive Gebarung										
SU 33		Summe Einzahlungen investive Gebarung					0,00	0,00	0,00	0,00
SU 34		Summe Auszahlungen investive Gebarung					0,00	0,00	0,00	0,00
SA2		Saldo (2) Geldfluss aus der Investiven Gebarung (33 – 34)					0,00	0,00	0,00	0,00
SA3		Saldo (3) Nettofinanzierungssaldo (Saldo 1 + Saldo 2)					-786,00	-1 000,00	214,00	214,00
Finanzierungstätigkeit										
SU 35		Summe Einzahlungen aus der Finanzierungstätigkeit					0,00	0,00	0,00	0,00
SU 36		Summe Auszahlungen aus der Finanzierungstätigkeit					0,00	0,00	0,00	0,00
SA4		Saldo (4) Geldfluss aus der Finanzierungstätigkeit (35 – 36)					0,00	0,00	0,00	0,00
SA5		Saldo (5) Geldfluss aus der voranschlagswirksamen Gebarung (Saldo 3 + Saldo 4)					-786,00	-1 000,00	214,00	214,00

	MVAG	MVAG	QU	Ergebnisrechnung			Finanzierungsrechnung				
				EH	FH		RA 2021	VA 2021	RA - VA	RA 2021	VA 2021
17											
179											
179000											
Operative Gebarung											
SU 21 / 31											
1/179000-728000											
SU 22 / 32											
SA 0 / SA 1											
SU 23											
SA00											
Investive Gebarung											
SU 33											
SU 34											
SA2											
SA3											
Finanzierungstätigkeit											
SU 35											
SU 36											
SA4											
SA5											
18											
180											
180000											
Operative Gebarung											
SU 21 / 31											
1/180000-726000											
SU 22 / 32											
SA 0 / SA 1											
SU 23											
SA00											
Investive Gebarung											
SU 33											
SU 34											
SA2											
SA3											

	MVAG MVAG QU		Ergebnisrechnung			Finanzierungsrechnung		
	EH	FH	RA 2021	VA 2021	RA - VA	RA 2021	VA 2021	RA - VA
Finanzierungstätigkeit								
SU 35		Summe Einzahlungen aus der Finanzierungstätigkeit				0,00	0,00	0,00
SU 36		Summe Auszahlungen aus der Finanzierungstätigkeit				0,00	0,00	0,00
SA4		Saldo (4) Geldfluss aus der Finanzierungstätigkeit (35 – 36)				0,00	0,00	0,00
SA5		Saldo (5) Geldfluss aus der voranschlagswirksamen Gebarung (Saldo 3 + Saldo 4)				-466,02	-500,00	33,98

		MVAG MVAG QU			Ergebnisrechnung			Finanzierungsrechnung		
		EH	FH		RA 2021	VA 2021	RA - VA	RA 2021	VA 2021	RA - VA
2 Unterricht, Erziehung, Sport und Wissenschaft										
21	Allgemeinbildender Unterricht									
210	Allgemeinbildende Pflichtschulen, gemeinsame Kosten									
210000	Allgemeinbildende Pflichtschulen									
Operative Gebarung										
2/210000+810130	Einnahmen für Mittagessen NMS	2114	3114	13	2 884,50	0,00	2 884,50	1 116,00	0,00	1 116,00
SU 21 / 31	Summe Erträge / Einzahlungen operative Gebarung				2 884,50	0,00	2 884,50	1 116,00	0,00	1 116,00
1/210000-720010	Schulumlage Diverse Schulen laufend	2225	3225	24	2 188,12	2 200,00	-11,88	2 188,12	2 200,00	-11,88
SU 22 / 32	Summe Aufwendungen / Auszahlungen operative Gebarung				2 188,12	2 200,00	-11,88	2 188,12	2 200,00	-11,88
SA 0 / SA 1	(0) Nettoergebnis (21 - 22) / (1) Geldfluss operative Gebarung (31 - 32)				696,38	-2 200,00	2 896,38	-1 072,12	-2 200,00	1 127,88
SU 23	Summe Haushaltsrücklagen				0,00	0,00	0,00	0,00	0,00	0,00
SA00	Nettoergebnis nach Zuw./Entn. Haushaltsrücklagen (Saldo 0 +/- SU23)				696,38	-2 200,00	2 896,38			
Investive Gebarung										
SU 33	Summe Einzahlungen investive Gebarung							0,00	0,00	0,00
SU 34	Summe Auszahlungen investive Gebarung							0,00	0,00	0,00
SA2	Saldo (2) Geldfluss aus der Investiven Gebarung (33 - 34)							0,00	0,00	0,00
SA3	Saldo (3) Nettofinanzierungssaldo (Saldo 1 + Saldo 2)							-1 072,12	-2 200,00	1 127,88
Finanzierungstätigkeit										
SU 35	Summe Einzahlungen aus der Finanzierungstätigkeit							0,00	0,00	0,00
SU 36	Summe Auszahlungen aus der Finanzierungstätigkeit							0,00	0,00	0,00
SA4	Saldo (4) Geldfluss aus der Finanzierungstätigkeit (35 - 36)							0,00	0,00	0,00
SA5	Saldo (5) Geldfluss aus der voranschlagswirksamen Gebarung (Saldo 3 + Saldo 4)							-1 072,12	-2 200,00	1 127,88
210010	Neue Mittelschule Alland									
Operative Gebarung										
SU 21 / 31	Summe Erträge / Einzahlungen operative Gebarung				0,00	0,00	0,00	0,00	0,00	0,00
1/210010-720010	Schulumlage	2225	3225	24	104 464,36	104 500,00	-35,64	104 464,36	104 500,00	-35,64
SU 22 / 32	Summe Aufwendungen / Auszahlungen operative Gebarung				104 464,36	104 500,00	-35,64	104 464,36	104 500,00	-35,64
SA 0 / SA 1	(0) Nettoergebnis (21 - 22) / (1) Geldfluss operative Gebarung (31 - 32)				-104 464,36	-104 500,00	35,64	-104 464,36	-104 500,00	35,64
SU 23	Summe Haushaltsrücklagen				0,00	0,00	0,00	0,00	0,00	0,00
SA00	Nettoergebnis nach Zuw./Entn. Haushaltsrücklagen (Saldo 0 +/- SU23)				-104 464,36	-104 500,00	35,64			
Investive Gebarung										
SU 33	Summe Einzahlungen investive Gebarung							0,00	0,00	0,00
SU 34	Summe Auszahlungen investive Gebarung							0,00	0,00	0,00
SA2	Saldo (2) Geldfluss aus der Investiven Gebarung (33 - 34)							0,00	0,00	0,00
SA3	Saldo (3) Nettofinanzierungssaldo (Saldo 1 + Saldo 2)							-104 464,36	-104 500,00	35,64

		MVAG	MVAG	QU	Ergebnisrechnung			Finanzierungsrechnung		
		EH	FH		RA 2021	VA 2021	RA - VA	RA 2021	VA 2021	RA - VA
Finanzierungstätigkeit										
SU 35	Summe Einzahlungen aus der Finanzierungstätigkeit							0,00	0,00	0,00
SU 36	Summe Auszahlungen aus der Finanzierungstätigkeit							0,00	0,00	0,00
SA4	Saldo (4) Geldfluss aus der Finanzierungstätigkeit (35 – 36)							0,00	0,00	0,00
SA5	Saldo (5) Geldfluss aus der voranschlagswirksamen Gebarung (Saldo 3 + Saldo 4)							-104 464,36	-104 500,00	35,64
211 Volksschulen										
211000 Volksschule										
Operative Gebarung										
2/211000+810000	Einspeisungsentgelte Pohotovoltai Volksschule	2114	3114	13	1 299,99	1 300,00	-0,01	1 299,99	1 300,00	-0,01
2/211000+810130	Einnahmen für Mittagessen Volksschule	2114	3114	13	5 533,02	0,00	5 533,02	2 474,46	0,00	2 474,46
2/211000+811000	Jahrespacht für Heizungsanlage WLG Alland	2115	3115	14	200,00	200,00	0,00	200,00	200,00	0,00
2/211000+816000	Kostenbeiträge von NÖ Landesregieru ng für Nachmittagsbetreuung	2114	3114	13	27 000,00	18 000,00	9 000,00	27 000,00	18 000,00	9 000,00
2/211000+817002	Erträge aus der Auflösung von sonstigen Rückstellungen	2117			0,00	600,00	-600,00	0,00	0,00	0,00
2/211000+829010	Sonstige Einnahmen	2116	3116	18	15,00	0,00	15,00	15,00	0,00	15,00
2/211000+852000	Gebühren f.d. Nachmittagsbetreuung Volksschule Alland	2113	3113	12	36 883,35	32 900,00	3 983,35	29 726,05	32 900,00	-3 173,95
SU 21 / 31	Summe Erträge / Einzahlungen operative Gebarung				70 931,36	53 000,00	17 931,36	60 715,50	52 400,00	8 315,50
1/211000-413000	Unterrichtsmaterial, Lehrmittel	2221	3221	23	5 219,99	3 000,00	2 219,99	4 865,35	3 000,00	1 865,35
1/211000-451000	Beheizung	2221	3221	23	18 535,87	20 200,00	-1 664,13	18 439,31	20 200,00	-1 760,69
1/211000-454000	Reinigungsmaterial	2221	3221	23	10 621,56	6 300,00	4 321,56	10 538,10	6 300,00	4 238,10
1/211000-456000	Büromat.,Porto, Drucksorten,	2221	3221	23	6 396,41	7 200,00	-803,59	6 396,41	7 200,00	-803,59
1/211000-510000	Geldbezüge der Vertragsbediensteten der Verwaltung	2211	3211	20	4 638,45	0,00	4 638,45	4 638,45	0,00	4 638,45
1/211000-511000	Bezüge der Schulwarte	2211	3211	20	64 351,37	55 900,00	8 451,37	64 351,37	55 900,00	8 451,37
1/211000-520000	Bezüge Nachm.Betreuung	2211	3211	20	27 077,09	48 400,00	-21 322,91	27 077,09	48 400,00	-21 322,91
1/211000-563000	Anteilige Lohnkosten für Nachmittagsbetreuung in der Volksschule	2213	3213	20	4 917,06	3 900,00	1 017,06	4 917,06	3 900,00	1 017,06
1/211000-580000	DGB zu Ausgleichsfonds Finanzamt Volksschulbedienstete	2212	3212	20	3 597,58	4 700,00	-1 102,42	3 597,58	4 700,00	-1 102,42
1/211000-582000	DGB zur Sozialversicherung Volksschulbedienstete	2212	3212	20	19 874,50	21 800,00	-1 925,50	19 874,50	21 800,00	-1 925,50
1/211000-592000	Dotierung von Rückstellungen für Jubiläumswendungen	2214			1 042,48	800,00	242,48	0,00	0,00	0,00
1/211000-600000	Stromverbrauch VS- Alland	2222	3222	24	3 383,24	4 000,00	-616,76	3 383,24	4 000,00	-616,76
1/211000-614000	Instandh.VS.+Schulw. Gebäude	2224	3224	24	11 524,54	15 500,00	-3 975,46	11 524,54	15 500,00	-3 975,46

		MVAG			Ergebnisrechnung			Finanzierungsrechnung		
		EH	FH	QU	RA 2021	VA 2021	RA - VA	RA 2021	VA 2021	RA - VA
1/211000-616000	Instandhaltung der Maschinen	2224	3224	24	5 339,71	800,00	4 539,71	5 339,71	800,00	4 539,71
1/211000-618000	Instandh.d. Schuleinrichtung	2224	3224	24	5 588,60	4 200,00	1 388,60	5 588,60	4 200,00	1 388,60
1/211000-631000	Telefongebühren VS. Alland	2222	3222	24	2 532,52	1 400,00	1 132,52	2 532,52	1 400,00	1 132,52
1/211000-680000	Planmäßige Abschreibung	2226			79 746,03	144 900,00	-65 153,97	0,00	0,00	0,00
1/211000-720000	Entschäd. f. Matrikenführung	2225	3225	24	0,00	300,00	-300,00	0,00	300,00	-300,00
1/211000-725000	Lehrer und Schülerbücherei	2225	3225	24	41,26	600,00	-558,74	41,26	600,00	-558,74
1/211000-728000	Unterrichtsfilmbeitrag	2225	3225	24	496,44	500,00	-3,56	496,44	500,00	-3,56
1/211000-729000	Sonst.Aufwendungen f. Werkz., Mat.usw.,	2225	3225	24	1 345,36	3 700,00	-2 354,64	1 423,78	3 700,00	-2 276,22
SU 22 / 32	Summe Aufwendungen / Auszahlungen operative Gebarung				276 270,06	348 100,00	-71 829,94	195 025,31	202 400,00	-7 374,69
SA 0 / SA 1	(0) Nettoergebnis (21 - 22) / (1) Geldfluss operative Gebarung (31 - 32)				-205 338,70	-295 100,00	89 761,30	-134 309,81	-150 000,00	15 690,19
SU 23	Summe Haushaltsrücklagen				0,00	0,00	0,00	0,00	0,00	0,00
SA00	Nettoergebnis nach Zuw./Entn. Haushaltsrücklagen (Saldo 0 +/- SU23)				-205 338,70	-295 100,00	89 761,30			
Investive Gebarung										
SU 33	Summe Einzahlungen investive Gebarung							0,00	0,00	0,00
1/211000-042000	Schulmöbel, Lehrmittel		3415	41	0,00	0,00	0,00	3 452,19	6 200,00	-2 747,81
1/211000-042010	Computer, Server und Netzwerk VS		3415	41	0,00	0,00	0,00	88,00	0,00	88,00
SU 34	Summe Auszahlungen investive Gebarung							3 540,19	6 200,00	-2 659,81
SA2	Saldo (2) Geldfluss aus der Investiven Gebarung (33 - 34)							-3 540,19	-6 200,00	2 659,81
SA3	Saldo (3) Nettofinanzierungssaldo (Saldo 1 + Saldo 2)							-137 850,00	-156 200,00	18 350,00
Finanzierungstätigkeit										
SU 35	Summe Einzahlungen aus der Finanzierungstätigkeit							0,00	0,00	0,00
SU 36	Summe Auszahlungen aus der Finanzierungstätigkeit							0,00	0,00	0,00
SA4	Saldo (4) Geldfluss aus der Finanzierungstätigkeit (35 - 36)							0,00	0,00	0,00
SA5	Saldo (5) Geldfluss aus der voranschlagswirksamen Gebarung (Saldo 3 + Saldo 4)							-137 850,00	-156 200,00	18 350,00
211001	VS Nachmittag- u. Ferienbetreuung									
Operative Gebarung										
SU 21 / 31	Summe Erträge / Einzahlungen operative Gebarung				0,00	0,00	0,00	0,00	0,00	0,00
1/211001-728000	Mittagessen Volksschule	2225	3225	24	6 185,45	0,00	6 185,45	5 166,00	0,00	5 166,00
1/211001-729000	Aufwendungen f. Nachmittags-u. Ferienbetreuung	2225	3225	24	3 209,12	6 000,00	-2 790,88	3 587,33	6 000,00	-2 412,67
SU 22 / 32	Summe Aufwendungen / Auszahlungen operative Gebarung				9 394,57	6 000,00	3 394,57	8 753,33	6 000,00	2 753,33
SA 0 / SA 1	(0) Nettoergebnis (21 - 22) / (1) Geldfluss operative Gebarung (31 - 32)				-9 394,57	-6 000,00	-3 394,57	-8 753,33	-6 000,00	-2 753,33
SU 23	Summe Haushaltsrücklagen				0,00	0,00	0,00	0,00	0,00	0,00
SA00	Nettoergebnis nach Zuw./Entn. Haushaltsrücklagen (Saldo 0 +/- SU23)				-9 394,57	-6 000,00	-3 394,57			
Investive Gebarung										
SU 33	Summe Einzahlungen investive Gebarung							0,00	0,00	0,00

	MVAG	MVAG	QU	Ergebnisrechnung			Finanzierungsrechnung			
				EH	FH		RA 2021	VA 2021	RA - VA	RA 2021
SU 34								0,00	0,00	0,00
SA2								0,00	0,00	0,00
SA3								-8 753,33	-6 000,00	-2 753,33
Finanzierungstätigkeit										
SU 35								0,00	0,00	0,00
SU 36								0,00	0,00	0,00
SA4								0,00	0,00	0,00
SA5								-8 753,33	-6 000,00	-2 753,33
212 Hauptschulen										
212000 Hauptschulen										
Operative Gebarung										
SU 21 / 31								0,00	0,00	0,00
1/212000-728000								2 765,45	0,00	2 765,45
SU 22 / 32								2 765,45	0,00	2 765,45
SA 0 / SA 1								-2 765,45	0,00	-2 765,45
SU 23								0,00	0,00	0,00
SA00								-2 765,45	0,00	-2 765,45
Investive Gebarung										
SU 33								0,00	0,00	0,00
SU 34								0,00	0,00	0,00
SA2								0,00	0,00	0,00
SA3								-2 225,45	0,00	-2 225,45
Finanzierungstätigkeit										
SU 35								0,00	0,00	0,00
SU 36								0,00	0,00	0,00
SA4								0,00	0,00	0,00
SA5								-2 225,45	0,00	-2 225,45
213 Sonderschulen										
213010 Sonderschule Hinterbrühl										
Operative Gebarung										
SU 21 / 31								0,00	0,00	0,00
1/213010-720010								1 730,12	1 700,00	30,12
SU 22 / 32								1 730,12	1 700,00	30,12
SA 0 / SA 1								-1 730,12	-1 700,00	-30,12
SU 23								0,00	0,00	0,00
SA00								-1 730,12	-1 700,00	-30,12

	MVAG	MVAG	QU	Ergebnisrechnung			Finanzierungsrechnung			
				EH	FH		RA 2021	VA 2021	RA - VA	RA 2021
Investive Gebarung										
SU 33								0,00	0,00	0,00
SU 34								0,00	0,00	0,00
SA2								0,00	0,00	0,00
SA3								-1 730,12	-1 700,00	-30,12
Finanzierungstätigkeit										
SU 35								0,00	0,00	0,00
SU 36								0,00	0,00	0,00
SA4								0,00	0,00	0,00
SA5								-1 730,12	-1 700,00	-30,12
213020 Sonderschule Baden										
Operative Gebarung										
SU 21 / 31								0,00	0,00	0,00
1/213020-720010				2225	3225	24		28 873,68	28 900,00	-26,32
SU 22 / 32								28 873,68	28 900,00	-26,32
SA 0 / SA 1								-28 873,68	-28 900,00	26,32
SU 23								0,00	0,00	0,00
SA00								-28 873,68	-28 900,00	26,32
Investive Gebarung										
SU 33								0,00	0,00	0,00
SU 34								0,00	0,00	0,00
SA2								0,00	0,00	0,00
SA3								-28 873,68	-28 900,00	26,32
Finanzierungstätigkeit										
SU 35								0,00	0,00	0,00
SU 36								0,00	0,00	0,00
SA4								0,00	0,00	0,00
SA5								-28 873,68	-28 900,00	26,32
214 Polytechnische Schulen										
214000 Polytechnische Schule Baden										
Operative Gebarung										
SU 21 / 31								0,00	0,00	0,00
1/214000-720010				2225	3225	24		10 641,99	14 200,00	-3 558,01
SU 22 / 32								10 641,99	14 200,00	-3 558,01
SA 0 / SA 1								-10 641,99	-14 200,00	3 558,01

	MVAG	MVAG QU	Ergebnisrechnung			Finanzierungsrechnung					
			EH	FH	RA 2021	VA 2021	RA - VA	RA 2021	VA 2021	RA - VA	
SU 23		Summe Haushaltsrücklagen			0,00	0,00	0,00	0,00	0,00	0,00	
SA00		Nettoergebnis nach Zuw./Entn. Haushaltsrücklagen (Saldo 0 +/- SU23)			-10 641,99	-14 200,00	3 558,01				
Investive Gebarung											
SU 33		Summe Einzahlungen investive Gebarung					0,00	0,00	0,00	0,00	
SU 34		Summe Auszahlungen investive Gebarung					0,00	0,00	0,00	0,00	
SA2		Saldo (2) Geldfluss aus der Investiven Gebarung (33 – 34)					0,00	0,00	0,00	0,00	
SA3		Saldo (3) Nettofinanzierungssaldo (Saldo 1 + Saldo 2)					-10 641,99	-14 200,00	3 558,01		
Finanzierungstätigkeit											
SU 35		Summe Einzahlungen aus der Finanzierungstätigkeit					0,00	0,00	0,00	0,00	
SU 36		Summe Auszahlungen aus der Finanzierungstätigkeit					0,00	0,00	0,00	0,00	
SA4		Saldo (4) Geldfluss aus der Finanzierungstätigkeit (35 – 36)					0,00	0,00	0,00	0,00	
SA5		Saldo (5) Geldfluss aus der voranschlagswirksamen Gebarung (Saldo 3 + Saldo 4)					-10 641,99	-14 200,00	3 558,01		
214030 Polytechnische Schule Mödling											
Operative Gebarung											
SU 21 / 31		Summe Erträge / Einzahlungen operative Gebarung			0,00	0,00	0,00	0,00	0,00	0,00	
1/214030-720010		Schulumlage	2225	3225	24	-4 909,74	0,00	-4 909,74	-4 909,74	0,00	-4 909,74
SU 22 / 32		Summe Aufwendungen / Auszahlungen operative Gebarung			-4 909,74	0,00	-4 909,74	-4 909,74	0,00	-4 909,74	
SA 0 / SA 1		(0) Nettoergebnis (21 - 22) / (1) Geldfluss operative Gebarung (31 – 32)			4 909,74	0,00	4 909,74	4 909,74	0,00	4 909,74	
SU 23		Summe Haushaltsrücklagen			0,00	0,00	0,00	0,00	0,00	0,00	
SA00		Nettoergebnis nach Zuw./Entn. Haushaltsrücklagen (Saldo 0 +/- SU23)			4 909,74	0,00	4 909,74				
Investive Gebarung											
SU 33		Summe Einzahlungen investive Gebarung					0,00	0,00	0,00	0,00	
SU 34		Summe Auszahlungen investive Gebarung					0,00	0,00	0,00	0,00	
SA2		Saldo (2) Geldfluss aus der Investiven Gebarung (33 – 34)					0,00	0,00	0,00	0,00	
SA3		Saldo (3) Nettofinanzierungssaldo (Saldo 1 + Saldo 2)					4 909,74	0,00	4 909,74		
Finanzierungstätigkeit											
SU 35		Summe Einzahlungen aus der Finanzierungstätigkeit					0,00	0,00	0,00	0,00	
SU 36		Summe Auszahlungen aus der Finanzierungstätigkeit					0,00	0,00	0,00	0,00	
SA4		Saldo (4) Geldfluss aus der Finanzierungstätigkeit (35 – 36)					0,00	0,00	0,00	0,00	
SA5		Saldo (5) Geldfluss aus der voranschlagswirksamen Gebarung (Saldo 3 + Saldo 4)					4 909,74	0,00	4 909,74		

	MVAG	MVAG QU			Ergebnisrechnung			Finanzierungsrechnung			
		EH	FH		RA 2021	VA 2021	RA - VA	RA 2021	VA 2021	RA - VA	
22		Berufsbildender Unterricht; Anstalten der Lehrer- und Erzi									
220		Berufsbildende Pflichtschulen									
220000		Berufsbildende Pflichtschulen									
Operative Gebarung											
SU 21 / 31		Summe Erträge / Einzahlungen operative Gebarung			0,00	0,00	0,00	0,00	0,00	0,00	
1/220000-729000		Berufsschulerhaltung sbeitrag	2225	3225	24	19 080,00	19 000,00	80,00	19 080,00	19 000,00	80,00
SU 22 / 32		Summe Aufwendungen / Auszahlungen operative Gebarung			19 080,00	19 000,00	80,00	19 080,00	19 000,00	80,00	
SA 0 / SA 1		(0) Nettoergebnis (21 - 22) / (1) Geldfluss operative Gebarung (31 - 32)			-19 080,00	-19 000,00	-80,00	-19 080,00	-19 000,00	-80,00	
SU 23		Summe Haushaltsrücklagen			0,00	0,00	0,00	0,00	0,00	0,00	
SA00		Nettoergebnis nach Zuw./Entn. Haushaltsrücklagen (Saldo 0 +/- SU23)			-19 080,00	-19 000,00	-80,00				
Investive Gebarung											
SU 33		Summe Einzahlungen investive Gebarung						0,00	0,00	0,00	
SU 34		Summe Auszahlungen investive Gebarung						0,00	0,00	0,00	
SA2		Saldo (2) Geldfluss aus der Investiven Gebarung (33 - 34)						0,00	0,00	0,00	
SA3		Saldo (3) Nettofinanzierungssaldo (Saldo 1 + Saldo 2)						-19 080,00	-19 000,00	-80,00	
Finanzierungstätigkeit											
SU 35		Summe Einzahlungen aus der Finanzierungstätigkeit						0,00	0,00	0,00	
SU 36		Summe Auszahlungen aus der Finanzierungstätigkeit						0,00	0,00	0,00	
SA4		Saldo (4) Geldfluss aus der Finanzierungstätigkeit (35 - 36)						0,00	0,00	0,00	
SA5		Saldo (5) Geldfluss aus der voranschlagswirksamen Gebarung (Saldo 3 + Saldo 4)						-19 080,00	-19 000,00	-80,00	
23		Förderung des Unterrichts									
232		Schülerbetreuung									
232000		Schülerbetreuung									
Operative Gebarung											
2/232000+828000		Ersätze für Schülerbeförderung	2116	3116	18	20,00	0,00	20,00	20,00	0,00	20,00
2/232000+829000		Sonstige Einnahmen (Sportwoche)	2116	3116	18	2 484,00	4 000,00	-1 516,00	2 533,00	4 000,00	-1 467,00
SU 21 / 31		Summe Erträge / Einzahlungen operative Gebarung			2 504,00	4 000,00	-1 496,00	2 553,00	4 000,00	-1 447,00	
1/232000-620000		Schülerbeförderung, Ausgaben Schulbus	2222	3222	24	3 369,55	9 500,00	-6 130,45	3 579,97	9 500,00	-5 920,03
1/232000-670000		Versicherung Schulbus	2222	3222	24	3 234,31	1 400,00	1 834,31	3 234,31	1 400,00	1 834,31
1/232000-680000		Planmäßige Abschreibung	2226			5 468,75	0,00	5 468,75	0,00	0,00	0,00
1/232000-729000		Diverse Ausgaben, Sonstige Schülerbeförderungen	2225	3225	24	407,00	1 500,00	-1 093,00	407,00	1 500,00	-1 093,00
SU 22 / 32		Summe Aufwendungen / Auszahlungen operative Gebarung			12 479,61	12 400,00	79,61	7 221,28	12 400,00	-5 178,72	
SA 0 / SA 1		(0) Nettoergebnis (21 - 22) / (1) Geldfluss operative Gebarung (31 - 32)			-9 975,61	-8 400,00	-1 575,61	-4 668,28	-8 400,00	3 731,72	
SU 23		Summe Haushaltsrücklagen			0,00	0,00	0,00	0,00	0,00	0,00	

		MVAG MVAG QU			Ergebnisrechnung			Finanzierungsrechnung		
		EH	FH		RA 2021	VA 2021	RA - VA	RA 2021	VA 2021	RA - VA
SA00	Nettoergebnis nach Zuw./Entn. Haushaltsrücklagen (Saldo 0 +/- SU23)				-9 975,61	-8 400,00	-1 575,61			
Investive Gebarung										
SU 33	Summe Einzahlungen investive Gebarung							0,00	0,00	0,00
5/232000-040000	Ankauf Schulbus neu		3414	41	0,00	0,00	0,00	43 750,00	42 000,00	1 750,00
SU 34	Summe Auszahlungen investive Gebarung							43 750,00	42 000,00	1 750,00
SA2	Saldo (2) Geldfluss aus der Investiven Gebarung (33 – 34)							-43 750,00	-42 000,00	-1 750,00
SA3	Saldo (3) Nettofinanzierungssaldo (Saldo 1 + Saldo 2)							-48 418,28	-50 400,00	1 981,72
Finanzierungstätigkeit										
SU 35	Summe Einzahlungen aus der Finanzierungstätigkeit							0,00	0,00	0,00
SU 36	Summe Auszahlungen aus der Finanzierungstätigkeit							0,00	0,00	0,00
SA4	Saldo (4) Geldfluss aus der Finanzierungstätigkeit (35 – 36)							0,00	0,00	0,00
SA5	Saldo (5) Geldfluss aus der voranschlagswirksamen Gebarung (Saldo 3 + Saldo 4)							-48 418,28	-50 400,00	1 981,72
24	Vorschulische Erziehung									
240	Kindergärten									
240000	Kindergarten Alland									
Operative Gebarung										
2/240000+810000	Materialbeitrag	2114	3114	13	9 736,95	14 500,00	-4 763,05	10 544,00	14 500,00	-3 956,00
2/240000+810130	Einnahmen für Mittagessen Kindergarten	2114	3114	13	7 462,32	0,00	7 462,32	3 876,30	0,00	3 876,30
2/240000+811000	Jahrespacht Heizungsanlage	2115	3115	14	350,00	400,00	-50,00	350,00	400,00	-50,00
2/240000+812000	Elternbeiträge für Nachmittagsbetreuung KIGA	2114	3114	13	17 837,17	12 900,00	4 937,17	13 770,96	12 900,00	870,96
2/240000+817002	Erträge aus der Auflösung von sonstigen Rückstellungen	2117			0,00	1 800,00	-1 800,00	0,00	0,00	0,00
2/240000+817800	Erträge aus der Auflösung von sonstigen Rückstellungen	2117			41,19	0,00	41,19	0,00	0,00	0,00
2/240000+861100	Zinsenzuschüsse des Landes	2121	3121	15	500,00	800,00	-300,00	500,00	800,00	-300,00
SU 21 / 31	Summe Erträge / Einzahlungen operative Gebarung				35 927,63	30 400,00	5 527,63	29 041,26	28 600,00	441,26
1/240000-400100	Materialaufwand neu (Bücher, Spiele, etc..)	2221	3221	23	9 008,84	10 500,00	-1 491,16	9 666,47	10 500,00	-833,53
1/240000-451000	Beheizung	2221	3221	23	16 223,74	16 000,00	223,74	16 131,84	16 000,00	131,84
1/240000-454000	Reinigungsmittel Kindergarten	2221	3221	23	8 228,72	5 500,00	2 728,72	6 974,93	5 500,00	1 474,93
1/240000-511000	Bezüge Vertragsbedienstete Kindergarten	2211	3211	20	179 453,21	166 900,00	12 553,21	179 453,21	166 900,00	12 553,21
1/240000-520000	Geldbezüge der ganzjährig beschäftigten Angestellten	2211	3211	20	6 091,68	0,00	6 091,68	6 091,68	0,00	6 091,68
1/240000-580000	DGB z. Ausgleichsfond Kindergartenbedienstete	2212	3212	20	7 192,53	7 500,00	-307,47	7 192,53	7 500,00	-307,47

		MVAG			Ergebnisrechnung			Finanzierungsrechnung		
		EH	FH	QU	RA 2021	VA 2021	RA - VA	RA 2021	VA 2021	RA - VA
1/240000-582000	DGB z. Soz. Vers. Kindergartenbedienstete	2212	3212	20	39 068,20	34 900,00	4 168,20	39 068,20	34 900,00	4 168,20
1/240000-591000	Dotierung von Rückstellungen für Abfertigungen	2214			4 242,07	3 000,00	1 242,07	0,00	0,00	0,00
1/240000-600000	Stromverbrauch	2222	3222	24	6 365,86	6 500,00	-134,14	6 365,86	6 500,00	-134,14
1/240000-614000	Instandhaltung der Gebäude	2224	3224	24	4 972,63	9 500,00	-4 527,37	4 972,63	9 500,00	-4 527,37
1/240000-618000	Instandhaltung der Einrichtung	2224	3224	24	7 712,80	3 800,00	3 912,80	7 712,80	3 800,00	3 912,80
1/240000-631000	Telefongebühren	2222	3222	24	981,41	1 000,00	-18,59	981,41	1 000,00	-18,59
1/240000-650000	Kreditzinsen Darlehn Rückkauf Kindergarten	2241	3241	25	1 321,42	1 400,00	-78,58	1 321,42	1 400,00	-78,58
1/240000-680000	Planmäßige Abschreibung	2226			95 686,93	189 100,00	-93 413,07	0,00	0,00	0,00
1/240000-710000	Steuern, Wasser- u. Kanalabgaben Kindergarten	2225	3225	24	3 831,40	4 600,00	-768,60	3 831,40	4 600,00	-768,60
1/240000-728000	Ausgaben f. Mittagessen Kindergarten	2225	3225	24	7 661,82	1 000,00	6 661,82	6 109,09	1 000,00	5 109,09
1/240000-729000	Sonstige Ausgaben	2225	3225	24	3 048,25	3 400,00	-351,75	3 048,25	3 400,00	-351,75
SU 22 / 32	Summe Aufwendungen / Auszahlungen operative Gebarung				401 091,51	464 600,00	-63 508,49	298 921,72	272 500,00	26 421,72
SA 0 / SA 1	(0) Nettoergebnis (21 - 22) / (1) Geldfluss operative Gebarung (31 - 32)				-365 163,88	-434 200,00	69 036,12	-269 880,46	-243 900,00	-25 980,46
SU 23	Summe Haushaltsrücklagen				0,00	0,00	0,00	0,00	0,00	0,00
SA00	Nettoergebnis nach Zuw./Entn. Haushaltsrücklagen (Saldo 0 +/- SU23)				-365 163,88	-434 200,00	69 036,12			
Investive Gebarung										
SU 33	Summe Einzahlungen investive Gebarung							0,00	0,00	0,00
1/240000-020000	EDV Anlagen Kindergarten		3414	41	0,00	0,00	0,00	2 789,00	0,00	2 789,00
1/240000-020030	Geräte und Einrichtungen		3414	41	0,00	0,00	0,00	4 237,98	0,00	4 237,98
1/240000-042100	Anschaffungen f. Sachaufwand		3415	41	0,00	0,00	0,00	0,00	2 200,00	-2 200,00
SU 34	Summe Auszahlungen investive Gebarung							7 026,98	2 200,00	4 826,98
SA2	Saldo (2) Geldfluss aus der Investiven Gebarung (33 - 34)							-7 026,98	-2 200,00	-4 826,98
SA3	Saldo (3) Nettofinanzierungssaldo (Saldo 1 + Saldo 2)							-276 907,44	-246 100,00	-30 807,44
Finanzierungstätigkeit										
SU 35	Summe Einzahlungen aus der Finanzierungstätigkeit							0,00	0,00	0,00
1/240000-346000	Tilgung Darlehn Rückkauf Kindergarten		3614	65	0,00	0,00	0,00	34 131,98	33 300,00	831,98
SU 36	Summe Auszahlungen aus der Finanzierungstätigkeit							34 131,98	33 300,00	831,98
SA4	Saldo (4) Geldfluss aus der Finanzierungstätigkeit (35 - 36)							-34 131,98	-33 300,00	-831,98
SA5	Saldo (5) Geldfluss aus der voranschlagswirksamen Gebarung (Saldo 3 + Saldo 4)							-311 039,42	-279 400,00	-31 639,42
240001	Kindergarten Gruppe 5									
Operative Gebarung										
6/240001+829910	Zuführung aus operativer Gebarung	2116	3116	18	72 160,62	50 000,00	22 160,62	72 160,62	50 000,00	22 160,62
SU 21 / 31	Summe Erträge / Einzahlungen operative Gebarung				72 160,62	50 000,00	22 160,62	72 160,62	50 000,00	22 160,62

		MVAG		Ergebnisrechnung			Finanzierungsrechnung		
		EH	FH	RA 2021	VA 2021	RA - VA	RA 2021	VA 2021	RA - VA
1/240001-680000	Planmäßige Abschreibung	2226		2 083,78	0,00	2 083,78	0,00	0,00	0,00
1/240001-729910	Sonstige Aufwendungen	2225	3225 24	72 160,62	0,00	72 160,62	72 160,62	0,00	72 160,62
SU 22 / 32	Summe Aufwendungen / Auszahlungen operative Gebarung			74 244,40	0,00	74 244,40	72 160,62	0,00	72 160,62
SA 0 / SA 1	(0) Nettoergebnis (21 - 22) / (1) Geldfluss operative Gebarung (31 - 32)			-2 083,78	50 000,00	-52 083,78	0,00	50 000,00	-50 000,00
SU 23	Summe Haushaltsrücklagen			0,00	0,00	0,00	0,00	0,00	0,00
SA00	Nettoergebnis nach Zuw./Entn. Haushaltsrücklagen (Saldo 0 +/- SU23)			-2 083,78	50 000,00	-52 083,78			
Investive Gebarung									
SU 33	Summe Einzahlungen investive Gebarung						0,00	0,00	0,00
SU 34	Summe Auszahlungen investive Gebarung						0,00	0,00	0,00
SA2	Saldo (2) Geldfluss aus der Investiven Gebarung (33 - 34)						0,00	0,00	0,00
SA3	Saldo (3) Nettofinanzierungssaldo (Saldo 1 + Saldo 2)						0,00	50 000,00	-50 000,00
Finanzierungstätigkeit									
SU 35	Summe Einzahlungen aus der Finanzierungstätigkeit						0,00	0,00	0,00
SU 36	Summe Auszahlungen aus der Finanzierungstätigkeit						0,00	0,00	0,00
SA4	Saldo (4) Geldfluss aus der Finanzierungstätigkeit (35 - 36)						0,00	0,00	0,00
SA5	Saldo (5) Geldfluss aus der voranschlagswirksamen Gebarung (Saldo 3 + Saldo 4)						0,00	50 000,00	-50 000,00
240010	Kindergarten Gruppe 5								
Operative Gebarung									
SU 21 / 31	Summe Erträge / Einzahlungen operative Gebarung			0,00	0,00	0,00	0,00	0,00	0,00
SU 22 / 32	Summe Aufwendungen / Auszahlungen operative Gebarung			0,00	0,00	0,00	0,00	0,00	0,00
SA 0 / SA 1	(0) Nettoergebnis (21 - 22) / (1) Geldfluss operative Gebarung (31 - 32)			0,00	0,00	0,00	0,00	0,00	0,00
SU 23	Summe Haushaltsrücklagen			0,00	0,00	0,00	0,00	0,00	0,00
SA00	Nettoergebnis nach Zuw./Entn. Haushaltsrücklagen (Saldo 0 +/- SU23)			0,00	0,00	0,00			
Investive Gebarung									
SU 33	Summe Einzahlungen investive Gebarung						0,00	0,00	0,00
5/240010-010000	Gebäude und Bauten		3413 40	0,00	0,00	0,00	50 271,49	0,00	50 271,49
5/240010-042000	Einrichtung Gruppe 5		3415 41	0,00	0,00	0,00	21 889,13	50 000,00	-28 110,87
SU 34	Summe Auszahlungen investive Gebarung						72 160,62	50 000,00	22 160,62
SA2	Saldo (2) Geldfluss aus der Investiven Gebarung (33 - 34)						-72 160,62	-50 000,00	-22 160,62
SA3	Saldo (3) Nettofinanzierungssaldo (Saldo 1 + Saldo 2)						-72 160,62	-50 000,00	-22 160,62
Finanzierungstätigkeit									
SU 35	Summe Einzahlungen aus der Finanzierungstätigkeit						0,00	0,00	0,00
SU 36	Summe Auszahlungen aus der Finanzierungstätigkeit						0,00	0,00	0,00
SA4	Saldo (4) Geldfluss aus der Finanzierungstätigkeit (35 - 36)						0,00	0,00	0,00
SA5	Saldo (5) Geldfluss aus der voranschlagswirksamen Gebarung (Saldo 3 + Saldo 4)						-72 160,62	-50 000,00	-22 160,62

		MVAG	MVAG	QU	Ergebnisrechnung			Finanzierungsrechnung		
		EH	FH		RA 2021	VA 2021	RA - VA	RA 2021	VA 2021	RA - VA
25	Außerschulische Jugendberziehung									
259	Sonstige Einrichtungen und Maßnahmen									
259000	Sonstige Einrichtungen und Maßnahmen									
Operative Gebarung										
SU 21 / 31	Summe Erträge / Einzahlungen operative Gebarung				0,00	0,00	0,00	0,00	0,00	0,00
1/259000-757000	Subventionen z. Jugendförderung	2234	3234	27	6 150,00	7 200,00	-1 050,00	6 150,00	7 200,00	-1 050,00
SU 22 / 32	Summe Aufwendungen / Auszahlungen operative Gebarung				6 150,00	7 200,00	-1 050,00	6 150,00	7 200,00	-1 050,00
SA 0 / SA 1	(0) Nettoergebnis (21 - 22) / (1) Geldfluss operative Gebarung (31 - 32)				-6 150,00	-7 200,00	1 050,00	-6 150,00	-7 200,00	1 050,00
SU 23	Summe Haushaltsrücklagen				0,00	0,00	0,00	0,00	0,00	0,00
SA00	Nettoergebnis nach Zuw./Entn. Haushaltsrücklagen (Saldo 0 +/- SU23)				-6 150,00	-7 200,00	1 050,00			
Investive Gebarung										
SU 33	Summe Einzahlungen investive Gebarung							0,00	0,00	0,00
SU 34	Summe Auszahlungen investive Gebarung							0,00	0,00	0,00
SA2	Saldo (2) Geldfluss aus der Investiven Gebarung (33 - 34)							0,00	0,00	0,00
SA3	Saldo (3) Nettofinanzierungssaldo (Saldo 1 + Saldo 2)							-6 150,00	-7 200,00	1 050,00
Finanzierungstätigkeit										
SU 35	Summe Einzahlungen aus der Finanzierungstätigkeit							0,00	0,00	0,00
SU 36	Summe Auszahlungen aus der Finanzierungstätigkeit							0,00	0,00	0,00
SA4	Saldo (4) Geldfluss aus der Finanzierungstätigkeit (35 - 36)							0,00	0,00	0,00
SA5	Saldo (5) Geldfluss aus der voranschlagswirksamen Gebarung (Saldo 3 + Saldo 4)							-6 150,00	-7 200,00	1 050,00
26	Sport und außerschulische Leibeserziehung									
269	Sonstige Einrichtungen und Maßnahmen									
269000	Sonstige Einrichtungen und Maßnahmen									
Operative Gebarung										
SU 21 / 31	Summe Erträge / Einzahlungen operative Gebarung				0,00	0,00	0,00	0,00	0,00	0,00
1/269000-613000	Ausgaben für Sport- u. Spielplätze	2224	3224	24	2 396,47	1 000,00	1 396,47	2 396,47	1 000,00	1 396,47
1/269000-757000	Subventionen an Sportvereine	2234	3234	27	10 505,56	9 000,00	1 505,56	10 505,56	9 000,00	1 505,56
SU 22 / 32	Summe Aufwendungen / Auszahlungen operative Gebarung				12 902,03	10 000,00	2 902,03	12 902,03	10 000,00	2 902,03
SA 0 / SA 1	(0) Nettoergebnis (21 - 22) / (1) Geldfluss operative Gebarung (31 - 32)				-12 902,03	-10 000,00	-2 902,03	-12 902,03	-10 000,00	-2 902,03
SU 23	Summe Haushaltsrücklagen				0,00	0,00	0,00	0,00	0,00	0,00
SA00	Nettoergebnis nach Zuw./Entn. Haushaltsrücklagen (Saldo 0 +/- SU23)				-12 902,03	-10 000,00	-2 902,03			
Investive Gebarung										
SU 33	Summe Einzahlungen investive Gebarung							0,00	0,00	0,00
SU 34	Summe Auszahlungen investive Gebarung							0,00	0,00	0,00
SA2	Saldo (2) Geldfluss aus der Investiven Gebarung (33 - 34)							0,00	0,00	0,00

		MVAG MVAG QU			Ergebnisrechnung			Finanzierungsrechnung		
		EH	FH	QU	RA 2021	VA 2021	RA - VA	RA 2021	VA 2021	RA - VA
3 Kunst, Kultur und Kultus										
32	Musik und darstellende Kunst									
320	Ausbildung in Musik und darstellender Kunst									
320000	Ausbildung in Musik und darstellender Kunst									
Operative Gebarung										
2/320000+810010	MUSIKSCHULBEITRAG	2114	3114	13	98,87	0,00	98,87	98,87	0,00	98,87
SU 21 / 31	Summe Erträge / Einzahlungen operative Gebarung				98,87	0,00	98,87	98,87	0,00	98,87
1/320000-631000	Telefon- und Internetgebühren	2222	3222	24	284,38	300,00	-15,62	284,38	300,00	-15,62
1/320000-720010	Kostensätze für Musikschule	2225	3225	24	37 986,25	38 000,00	-13,75	37 998,02	38 000,00	-1,98
SU 22 / 32	Summe Aufwendungen / Auszahlungen operative Gebarung				38 270,63	38 300,00	-29,37	38 282,40	38 300,00	-17,60
SA 0 / SA 1	(0) Nettoergebnis (21 - 22) / (1) Geldfluss operative Gebarung (31 - 32)				-38 171,76	-38 300,00	128,24	-38 183,53	-38 300,00	116,47
SU 23	Summe Haushaltsrücklagen				0,00	0,00	0,00	0,00	0,00	0,00
SA00	Nettoergebnis nach Zuw./Entn. Haushaltsrücklagen (Saldo 0 +/- SU23)				-38 171,76	-38 300,00	128,24			
Investive Gebarung										
SU 33	Summe Einzahlungen investive Gebarung							0,00	0,00	0,00
SU 34	Summe Auszahlungen investive Gebarung							0,00	0,00	0,00
SA2	Saldo (2) Geldfluss aus der Investiven Gebarung (33 - 34)							0,00	0,00	0,00
SA3	Saldo (3) Nettofinanzierungssaldo (Saldo 1 + Saldo 2)							-38 183,53	-38 300,00	116,47
Finanzierungstätigkeit										
SU 35	Summe Einzahlungen aus der Finanzierungstätigkeit							0,00	0,00	0,00
SU 36	Summe Auszahlungen aus der Finanzierungstätigkeit							0,00	0,00	0,00
SA4	Saldo (4) Geldfluss aus der Finanzierungstätigkeit (35 - 36)							0,00	0,00	0,00
SA5	Saldo (5) Geldfluss aus der voranschlagswirksamen Gebarung (Saldo 3 + Saldo 4)							-38 183,53	-38 300,00	116,47
321	Einrichtungen der Musikpflege									
321000	Einrichtungen der Musikpflege									
Operative Gebarung										
SU 21 / 31	Summe Erträge / Einzahlungen operative Gebarung				0,00	0,00	0,00	0,00	0,00	0,00
1/321000-757000	Subvention an MGV. Alland und Intermezzo	2234	3234	27	700,00	1 400,00	-700,00	700,00	1 400,00	-700,00
SU 22 / 32	Summe Aufwendungen / Auszahlungen operative Gebarung				700,00	1 400,00	-700,00	700,00	1 400,00	-700,00
SA 0 / SA 1	(0) Nettoergebnis (21 - 22) / (1) Geldfluss operative Gebarung (31 - 32)				-700,00	-1 400,00	700,00	-700,00	-1 400,00	700,00
SU 23	Summe Haushaltsrücklagen				0,00	0,00	0,00	0,00	0,00	0,00
SA00	Nettoergebnis nach Zuw./Entn. Haushaltsrücklagen (Saldo 0 +/- SU23)				-700,00	-1 400,00	700,00			
Investive Gebarung										
SU 33	Summe Einzahlungen investive Gebarung							0,00	0,00	0,00

	MVAG	MVAG	QU	Ergebnisrechnung			Finanzierungsrechnung												
				EH	FH		RA 2021	VA 2021	RA - VA	RA 2021	VA 2021	RA - VA							
SU 23																			
SA00																			
Investive Gebarung																			
SU 33																			
SU 34																			
SA2																			
SA3																			
Finanzierungstätigkeit																			
SU 35																			
SU 36																			
SA4																			
SA5																			
363																			
363000																			
Operative Gebarung																			
SU 21 / 31																			
1/363000-728000																			
SU 22 / 32																			
SA 0 / SA 1																			
SU 23																			
SA00																			
Investive Gebarung																			
SU 33																			
SU 34																			
SA2																			
SA3																			
Finanzierungstätigkeit																			
SU 35																			
SU 36																			
SA4																			
SA5																			

		MVAG MVAG QU			Ergebnisrechnung			Finanzierungsrechnung		
		EH	FH		RA 2021	VA 2021	RA - VA	RA 2021	VA 2021	RA - VA
38	Sonstige Kulturpflege									
381	Maßnahmen der Kulturpflege									
381000	Massnahmen der Kulturpflege									
Operative Gebarung										
2/381000+810000	Erlöse aus Veranstaltungen	2114	3114	13	0,00	300,00	-300,00	0,00	300,00	-300,00
SU 21 / 31	Summe Erträge / Einzahlungen operative Gebarung				0,00	300,00	-300,00	0,00	300,00	-300,00
1/381000-729000	Kulturpflege u. Ausstellungen, Adventmarkt, Flohmarkt	2225	3225	24	969,00	4 000,00	-3 031,00	969,00	4 000,00	-3 031,00
SU 22 / 32	Summe Aufwendungen / Auszahlungen operative Gebarung				969,00	4 000,00	-3 031,00	969,00	4 000,00	-3 031,00
SA 0 / SA 1	(0) Nettoergebnis (21 - 22) / (1) Geldfluss operative Gebarung (31 – 32)				-969,00	-3 700,00	2 731,00	-969,00	-3 700,00	2 731,00
SU 23	Summe Haushaltsrücklagen				0,00	0,00	0,00	0,00	0,00	0,00
SA00	Nettoergebnis nach Zuw./Entn. Haushaltsrücklagen (Saldo 0 +/- SU23)				-969,00	-3 700,00	2 731,00			
Investive Gebarung										
SU 33	Summe Einzahlungen investive Gebarung							0,00	0,00	0,00
SU 34	Summe Auszahlungen investive Gebarung							0,00	0,00	0,00
SA2	Saldo (2) Geldfluss aus der Investiven Gebarung (33 – 34)							0,00	0,00	0,00
SA3	Saldo (3) Nettofinanzierungssaldo (Saldo 1 + Saldo 2)							-969,00	-3 700,00	2 731,00
Finanzierungstätigkeit										
SU 35	Summe Einzahlungen aus der Finanzierungstätigkeit							0,00	0,00	0,00
SU 36	Summe Auszahlungen aus der Finanzierungstätigkeit							0,00	0,00	0,00
SA4	Saldo (4) Geldfluss aus der Finanzierungstätigkeit (35 – 36)							0,00	0,00	0,00
SA5	Saldo (5) Geldfluss aus der voranschlagswirksamen Gebarung (Saldo 3 + Saldo 4)							-969,00	-3 700,00	2 731,00
39	Kultus									
390	Kirchliche Angelegenheiten									
390000	Kirchliche Angelegenheiten									
Operative Gebarung										
SU 21 / 31	Summe Erträge / Einzahlungen operative Gebarung				0,00	0,00	0,00	0,00	0,00	0,00
1/390000-729000	Aufwend. für Kirchen,Kapellen	2225	3225	24	1 487,40	2 000,00	-512,60	1 487,40	2 000,00	-512,60
1/390000-754000	Lfd. Zuschüsse an Pfarren und Subventionen	2231	3231	26	0,00	1 000,00	-1 000,00	0,00	1 000,00	-1 000,00
SU 22 / 32	Summe Aufwendungen / Auszahlungen operative Gebarung				1 487,40	3 000,00	-1 512,60	1 487,40	3 000,00	-1 512,60
SA 0 / SA 1	(0) Nettoergebnis (21 - 22) / (1) Geldfluss operative Gebarung (31 – 32)				-1 487,40	-3 000,00	1 512,60	-1 487,40	-3 000,00	1 512,60
SU 23	Summe Haushaltsrücklagen				0,00	0,00	0,00	0,00	0,00	0,00
SA00	Nettoergebnis nach Zuw./Entn. Haushaltsrücklagen (Saldo 0 +/- SU23)				-1 487,40	-3 000,00	1 512,60			

	MVAG	MVAG QU	Ergebnisrechnung			Finanzierungsrechnung			
			EH	FH	RA 2021	VA 2021	RA - VA	RA 2021	VA 2021
Investive Gebarung									
SU 33		Summe Einzahlungen investive Gebarung					0,00	0,00	0,00
SU 34		Summe Auszahlungen investive Gebarung					0,00	0,00	0,00
SA2		Saldo (2) Geldfluss aus der Investiven Gebarung (33 – 34)					0,00	0,00	0,00
SA3		Saldo (3) Nettofinanzierungssaldo (Saldo 1 + Saldo 2)					-1 487,40	-3 000,00	1 512,60
Finanzierungstätigkeit									
SU 35		Summe Einzahlungen aus der Finanzierungstätigkeit					0,00	0,00	0,00
SU 36		Summe Auszahlungen aus der Finanzierungstätigkeit					0,00	0,00	0,00
SA4		Saldo (4) Geldfluss aus der Finanzierungstätigkeit (35 – 36)					0,00	0,00	0,00
SA5		Saldo (5) Geldfluss aus der voranschlagswirksamen Gebarung (Saldo 3 + Saldo 4)					-1 487,40	-3 000,00	1 512,60

		MVAG	MVAG	QU	Ergebnisrechnung			Finanzierungsrechnung		
		EH	FH		RA 2021	VA 2021	RA - VA	RA 2021	VA 2021	RA - VA
4 Soziale Wohlfahrt und Wohnbauförderung										
41	Allgemeine öffentliche Wohlfahrt									
419	Sonstige Einrichtungen und Maßnahmen									
419000	Sonstige Einrichtungen und Maßnahmen									
Operative Gebarung										
2/419000+828000	Rückersätze für Ausgaben Sozialbegräbnisse	2116	3116	18	1 000,00	2 000,00	-1 000,00	1 000,00	2 000,00	-1 000,00
SU 21 / 31	Summe Erträge / Einzahlungen operative Gebarung				1 000,00	2 000,00	-1 000,00	1 000,00	2 000,00	-1 000,00
1/419000-728000	Heizkostenzuschuss	2225	3225	24	900,00	2 500,00	-1 600,00	825,00	2 500,00	-1 675,00
1/419000-728100	Sozialbegräbnisse	2225	3225	24	2 589,30	2 000,00	589,30	2 589,30	2 000,00	589,30
1/419000-751000	Sozialhilfe-Wohnsitzgemeindebeitrag	2231	3231	26	21 384,58	35 000,00	-13 615,42	21 384,58	35 000,00	-13 615,42
1/419000-751100	Sozialhilfeumlage	2231	3231	26	364 221,89	349 000,00	15 221,89	364 221,89	349 000,00	15 221,89
SU 22 / 32	Summe Aufwendungen / Auszahlungen operative Gebarung				389 095,77	388 500,00	595,77	389 020,77	388 500,00	520,77
SA 0 / SA 1	(0) Nettoergebnis (21 - 22) / (1) Geldfluss operative Gebarung (31 - 32)				-388 095,77	-386 500,00	-1 595,77	-388 020,77	-386 500,00	-1 520,77
SU 23	Summe Haushaltsrücklagen				0,00	0,00	0,00	0,00	0,00	0,00
SA00	Nettoergebnis nach Zuw./Entn. Haushaltsrücklagen (Saldo 0 +/- SU23)				-388 095,77	-386 500,00	-1 595,77			
Investive Gebarung										
SU 33	Summe Einzahlungen investive Gebarung							0,00	0,00	0,00
SU 34	Summe Auszahlungen investive Gebarung							0,00	0,00	0,00
SA2	Saldo (2) Geldfluss aus der Investiven Gebarung (33 - 34)							0,00	0,00	0,00
SA3	Saldo (3) Nettofinanzierungssaldo (Saldo 1 + Saldo 2)							-388 020,77	-386 500,00	-1 520,77
Finanzierungstätigkeit										
SU 35	Summe Einzahlungen aus der Finanzierungstätigkeit							0,00	0,00	0,00
SU 36	Summe Auszahlungen aus der Finanzierungstätigkeit							0,00	0,00	0,00
SA4	Saldo (4) Geldfluss aus der Finanzierungstätigkeit (35 - 36)							0,00	0,00	0,00
SA5	Saldo (5) Geldfluss aus der voranschlagswirksamen Gebarung (Saldo 3 + Saldo 4)							-388 020,77	-386 500,00	-1 520,77
42	Freie Wohlfahrt									
429	Sonstige Einrichtungen und Maßnahmen									
429000	Sonstige Einrichtungen und Maßnahmen									
Operative Gebarung										
SU 21 / 31	Summe Erträge / Einzahlungen operative Gebarung				0,00	0,00	0,00	0,00	0,00	0,00
1/429000-725020	Ausgaben f. Senioren-Weihnachtsfeier,	2225	3225	24	4 139,98	6 500,00	-2 360,02	4 139,98	6 500,00	-2 360,02
SU 22 / 32	Summe Aufwendungen / Auszahlungen operative Gebarung				4 139,98	6 500,00	-2 360,02	4 139,98	6 500,00	-2 360,02
SA 0 / SA 1	(0) Nettoergebnis (21 - 22) / (1) Geldfluss operative Gebarung (31 - 32)				-4 139,98	-6 500,00	2 360,02	-4 139,98	-6 500,00	2 360,02
SU 23	Summe Haushaltsrücklagen				0,00	0,00	0,00	0,00	0,00	0,00

	MVAG	MVAG	QU	Ergebnisrechnung			Finanzierungsrechnung																							
				EH	FH		RA 2021	VA 2021	RA - VA	RA 2021	VA 2021	RA - VA																		
SA00																														
																					Nettoergebnis nach Zuw./Entn. Haushaltsrücklagen (Saldo 0 +/- SU23)	-4 139,98	-6 500,00	2 360,02						
Investive Gebarung																														
SU 33																					Summe Einzahlungen investive Gebarung				0,00	0,00	0,00			
SU 34																					Summe Auszahlungen investive Gebarung				0,00	0,00	0,00			
SA2																					Saldo (2) Geldfluss aus der Investiven Gebarung (33 – 34)				0,00	0,00	0,00			
SA3																					Saldo (3) Nettofinanzierungssaldo (Saldo 1 + Saldo 2)				-4 139,98	-6 500,00	2 360,02			
Finanzierungstätigkeit																														
SU 35																					Summe Einzahlungen aus der Finanzierungstätigkeit				0,00	0,00	0,00			
SU 36																					Summe Auszahlungen aus der Finanzierungstätigkeit				0,00	0,00	0,00			
SA4																					Saldo (4) Geldfluss aus der Finanzierungstätigkeit (35 – 36)				0,00	0,00	0,00			
SA5																					Saldo (5) Geldfluss aus der voranschlagswirksamen Gebarung (Saldo 3 + Saldo 4)				-4 139,98	-6 500,00	2 360,02			
43 Jugendwohlfahrt																														
439 Sonstige Einrichtungen und Maßnahmen																														
439000 Sonstige Einrichtungen und Maßnahmen																														
Operative Gebarung																														
SU 21 / 31																					Summe Erträge / Einzahlungen operative Gebarung	0,00	0,00	0,00	0,00	0,00	0,00			
1/439000-751000																					Jugendwohlfahrts-Umlage NÖ LR	2231	3231	26	69 236,22	53 000,00	16 236,22	69 236,22	53 000,00	16 236,22
1/439000-768100																					Förderung Kinderbetreuung	2234	3234	27	1 619,64	2 200,00	-580,36	1 619,64	2 200,00	-580,36
SU 22 / 32																					Summe Aufwendungen / Auszahlungen operative Gebarung	70 855,86	55 200,00	15 655,86	70 855,86	55 200,00	15 655,86			
SA 0 / SA 1																					(0) Nettoergebnis (21 - 22) / (1) Geldfluss operative Gebarung (31 – 32)	-70 855,86	-55 200,00	-15 655,86	-70 855,86	-55 200,00	-15 655,86			
SU 23																					Summe Haushaltsrücklagen	0,00	0,00	0,00	0,00	0,00	0,00			
SA00																					Nettoergebnis nach Zuw./Entn. Haushaltsrücklagen (Saldo 0 +/- SU23)	-70 855,86	-55 200,00	-15 655,86	-15 655,86					
Investive Gebarung																														
SU 33																					Summe Einzahlungen investive Gebarung				0,00	0,00	0,00			
SU 34																					Summe Auszahlungen investive Gebarung				0,00	0,00	0,00			
SA2																					Saldo (2) Geldfluss aus der Investiven Gebarung (33 – 34)				0,00	0,00	0,00			
SA3																					Saldo (3) Nettofinanzierungssaldo (Saldo 1 + Saldo 2)				-70 855,86	-55 200,00	-15 655,86			
Finanzierungstätigkeit																														
SU 35																					Summe Einzahlungen aus der Finanzierungstätigkeit				0,00	0,00	0,00			
SU 36																					Summe Auszahlungen aus der Finanzierungstätigkeit				0,00	0,00	0,00			
SA4																					Saldo (4) Geldfluss aus der Finanzierungstätigkeit (35 – 36)				0,00	0,00	0,00			
SA5																					Saldo (5) Geldfluss aus der voranschlagswirksamen Gebarung (Saldo 3 + Saldo 4)				-70 855,86	-55 200,00	-15 655,86			

		MVAG MVAG QU			Ergebnisrechnung			Finanzierungsrechnung		
		EH	FH		RA 2021	VA 2021	RA - VA	RA 2021	VA 2021	RA - VA
44	Behebung von Notständen									
441	Maßnahmen									
441000	Maßnahmen									
Operative Gebarung										
SU 21 / 31	Summe Erträge / Einzahlungen operative Gebarung				0,00	0,00	0,00	0,00	0,00	0,00
1/441000-757000	Kostenerätze f. Geschädigte	2234	3234	27	2 250,00	0,00	2 250,00	2 250,00	0,00	2 250,00
SU 22 / 32	Summe Aufwendungen / Auszahlungen operative Gebarung				2 250,00	0,00	2 250,00	2 250,00	0,00	2 250,00
SA 0 / SA 1	(0) Nettoergebnis (21 - 22) / (1) Geldfluss operative Gebarung (31 - 32)				-2 250,00	0,00	-2 250,00	-2 250,00	0,00	-2 250,00
SU 23	Summe Haushaltsrücklagen				0,00	0,00	0,00	0,00	0,00	0,00
SA00	Nettoergebnis nach Zuw./Entn. Haushaltsrücklagen (Saldo 0 +/- SU23)				-2 250,00	0,00	-2 250,00			
Investive Gebarung										
SU 33	Summe Einzahlungen investive Gebarung							0,00	0,00	0,00
SU 34	Summe Auszahlungen investive Gebarung							0,00	0,00	0,00
SA2	Saldo (2) Geldfluss aus der Investiven Gebarung (33 - 34)							0,00	0,00	0,00
SA3	Saldo (3) Nettofinanzierungssaldo (Saldo 1 + Saldo 2)							-2 250,00	0,00	-2 250,00
Finanzierungstätigkeit										
SU 35	Summe Einzahlungen aus der Finanzierungstätigkeit							0,00	0,00	0,00
SU 36	Summe Auszahlungen aus der Finanzierungstätigkeit							0,00	0,00	0,00
SA4	Saldo (4) Geldfluss aus der Finanzierungstätigkeit (35 - 36)							0,00	0,00	0,00
SA5	Saldo (5) Geldfluss aus der voranschlagswirksamen Gebarung (Saldo 3 + Saldo 4)							-2 250,00	0,00	-2 250,00
46	Familienpolitische Maßnahmen									
469	Sonstige Maßnahmen									
469000	Sonstige Maßnahmen									
Operative Gebarung										
SU 21 / 31	Summe Erträge / Einzahlungen operative Gebarung				0,00	0,00	0,00	0,00	0,00	0,00
1/469000-413000	Säuglingswäschepakete	2221	3221	23	0,00	1 000,00	-1 000,00	0,00	1 000,00	-1 000,00
SU 22 / 32	Summe Aufwendungen / Auszahlungen operative Gebarung				0,00	1 000,00	-1 000,00	0,00	1 000,00	-1 000,00
SA 0 / SA 1	(0) Nettoergebnis (21 - 22) / (1) Geldfluss operative Gebarung (31 - 32)				0,00	-1 000,00	1 000,00	0,00	-1 000,00	1 000,00
SU 23	Summe Haushaltsrücklagen				0,00	0,00	0,00	0,00	0,00	0,00
SA00	Nettoergebnis nach Zuw./Entn. Haushaltsrücklagen (Saldo 0 +/- SU23)				0,00	-1 000,00	1 000,00			
Investive Gebarung										
SU 33	Summe Einzahlungen investive Gebarung							0,00	0,00	0,00
SU 34	Summe Auszahlungen investive Gebarung							0,00	0,00	0,00
SA2	Saldo (2) Geldfluss aus der Investiven Gebarung (33 - 34)							0,00	0,00	0,00
SA3	Saldo (3) Nettofinanzierungssaldo (Saldo 1 + Saldo 2)							0,00	-1 000,00	1 000,00

	MVAG MVAG QU		Ergebnisrechnung			Finanzierungsrechnung		
	EH	FH	RA 2021	VA 2021	RA - VA	RA 2021	VA 2021	RA - VA
Finanzierungstätigkeit								
SU 35		Summe Einzahlungen aus der Finanzierungstätigkeit				0,00	0,00	0,00
SU 36		Summe Auszahlungen aus der Finanzierungstätigkeit				0,00	0,00	0,00
SA4		Saldo (4) Geldfluss aus der Finanzierungstätigkeit (35 – 36)				0,00	0,00	0,00
SA5		Saldo (5) Geldfluss aus der voranschlagswirksamen Gebarung (Saldo 3 + Saldo 4)				0,00	-1 000,00	1 000,00

		MVAG	MVAG	QU	Ergebnisrechnung			Finanzierungsrechnung		
		EH	FH		RA 2021	VA 2021	RA - VA	RA 2021	VA 2021	RA - VA
5 Gesundheit										
51	Gesundheitsdienst									
510	Medizinische Bereichsversorgung									
510000	Medizinische Bereichsversorgung									
Operative Gebarung										
SU 21 / 31	Summe Erträge / Einzahlungen operative Gebarung				0,00	0,00	0,00	0,00	0,00	0,00
1/510000-680000	Planmäßige Abschreibung	2226			24 920,00	49 800,00	-24 880,00	0,00	0,00	0,00
1/510000-728100	Totenbeschau Aufwendungen	2225	3225	24	2 654,35	1 000,00	1 654,35	3 239,40	1 000,00	2 239,40
1/510000-751000	Beiträge an NÖ Gde.- Ärzte Pensions verb.	2231	3231	26	8 873,54	9 400,00	-526,46	8 873,54	9 400,00	-526,46
SU 22 / 32	Summe Aufwendungen / Auszahlungen operative Gebarung				36 447,89	60 200,00	-23 752,11	12 112,94	10 400,00	1 712,94
SA 0 / SA 1	(0) Nettoergebnis (21 - 22) / (1) Geldfluss operative Gebarung (31 - 32)				-36 447,89	-60 200,00	23 752,11	-12 112,94	-10 400,00	-1 712,94
SU 23	Summe Haushaltsrücklagen				0,00	0,00	0,00	0,00	0,00	0,00
SA00	Nettoergebnis nach Zuw./Entn. Haushaltsrücklagen (Saldo 0 +/- SU23)				-36 447,89	-60 200,00	23 752,11			
Investive Gebarung										
SU 33	Summe Einzahlungen investive Gebarung							0,00	0,00	0,00
SU 34	Summe Auszahlungen investive Gebarung							0,00	0,00	0,00
SA2	Saldo (2) Geldfluss aus der Investiven Gebarung (33 - 34)							0,00	0,00	0,00
SA3	Saldo (3) Nettofinanzierungssaldo (Saldo 1 + Saldo 2)							-12 112,94	-10 400,00	-1 712,94
Finanzierungstätigkeit										
SU 35	Summe Einzahlungen aus der Finanzierungstätigkeit							0,00	0,00	0,00
SU 36	Summe Auszahlungen aus der Finanzierungstätigkeit							0,00	0,00	0,00
SA4	Saldo (4) Geldfluss aus der Finanzierungstätigkeit (35 - 36)							0,00	0,00	0,00
SA5	Saldo (5) Geldfluss aus der voranschlagswirksamen Gebarung (Saldo 3 + Saldo 4)							-12 112,94	-10 400,00	-1 712,94
513	Desinfektionsanstalten									
513000	Desinfektionsanstalten									
Operative Gebarung										
SU 21 / 31	Summe Erträge / Einzahlungen operative Gebarung				0,00	0,00	0,00	0,00	0,00	0,00
1/513000-728600	Tierärztliche Untersuchungen, Impfungen, Kastrationen	2225	3225	24	1 243,91	0,00	1 243,91	1 243,91	0,00	1 243,91
SU 22 / 32	Summe Aufwendungen / Auszahlungen operative Gebarung				1 243,91	0,00	1 243,91	1 243,91	0,00	1 243,91
SA 0 / SA 1	(0) Nettoergebnis (21 - 22) / (1) Geldfluss operative Gebarung (31 - 32)				-1 243,91	0,00	-1 243,91	-1 243,91	0,00	-1 243,91
SU 23	Summe Haushaltsrücklagen				0,00	0,00	0,00	0,00	0,00	0,00
SA00	Nettoergebnis nach Zuw./Entn. Haushaltsrücklagen (Saldo 0 +/- SU23)				-1 243,91	0,00	-1 243,91			
Investive Gebarung										
SU 33	Summe Einzahlungen investive Gebarung							0,00	0,00	0,00

		MVAG MVAG QU			Ergebnisrechnung			Finanzierungsrechnung		
		EH	FH		RA 2021	VA 2021	RA - VA	RA 2021	VA 2021	RA - VA
SU 34	Summe Auszahlungen investive Gebarung							0,00	0,00	0,00
SA2	Saldo (2) Geldfluss aus der Investiven Gebarung (33 – 34)							0,00	0,00	0,00
SA3	Saldo (3) Nettofinanzierungssaldo (Saldo 1 + Saldo 2)							-1 243,91	0,00	-1 243,91
Finanzierungstätigkeit										
SU 35	Summe Einzahlungen aus der Finanzierungstätigkeit							0,00	0,00	0,00
SU 36	Summe Auszahlungen aus der Finanzierungstätigkeit							0,00	0,00	0,00
SA4	Saldo (4) Geldfluss aus der Finanzierungstätigkeit (35 – 36)							0,00	0,00	0,00
SA5	Saldo (5) Geldfluss aus der voranschlagswirksamen Gebarung (Saldo 3 + Saldo 4)							-1 243,91	0,00	-1 243,91
516	Schulgesundheitsdienst									
516000	Schulgesundheitsdienst									
Operative Gebarung										
SU 21 / 31	Summe Erträge / Einzahlungen operative Gebarung				0,00	0,00	0,00	0,00	0,00	0,00
1/516000-728100	Schulkinderuntersuchung	2225	3225	24	941,40	1 800,00	-858,60	941,40	1 800,00	-858,60
SU 22 / 32	Summe Aufwendungen / Auszahlungen operative Gebarung				941,40	1 800,00	-858,60	941,40	1 800,00	-858,60
SA 0 / SA 1	(0) Nettoergebnis (21 - 22) / (1) Geldfluss operative Gebarung (31 – 32)				-941,40	-1 800,00	858,60	-941,40	-1 800,00	858,60
SU 23	Summe Haushaltsrücklagen				0,00	0,00	0,00	0,00	0,00	0,00
SA00	Nettoergebnis nach Zuw./Entn. Haushaltsrücklagen (Saldo 0 +/- SU23)				-941,40	-1 800,00	858,60			
Investive Gebarung										
SU 33	Summe Einzahlungen investive Gebarung							0,00	0,00	0,00
SU 34	Summe Auszahlungen investive Gebarung							0,00	0,00	0,00
SA2	Saldo (2) Geldfluss aus der Investiven Gebarung (33 – 34)							0,00	0,00	0,00
SA3	Saldo (3) Nettofinanzierungssaldo (Saldo 1 + Saldo 2)							-941,40	-1 800,00	858,60
Finanzierungstätigkeit										
SU 35	Summe Einzahlungen aus der Finanzierungstätigkeit							0,00	0,00	0,00
SU 36	Summe Auszahlungen aus der Finanzierungstätigkeit							0,00	0,00	0,00
SA4	Saldo (4) Geldfluss aus der Finanzierungstätigkeit (35 – 36)							0,00	0,00	0,00
SA5	Saldo (5) Geldfluss aus der voranschlagswirksamen Gebarung (Saldo 3 + Saldo 4)							-941,40	-1 800,00	858,60
519	Sonstige Einrichtungen und Maßnahmen									
519000	Sonstige Einrichtungen und Maßnahmen									
Operative Gebarung										
2/519000+816000	Kostenbeiträge (Kostenersätze) für Massentestungen Covid 19	2114	3114	13	26 138,62	25 000,00	1 138,62	26 138,62	25 000,00	1 138,62
SU 21 / 31	Summe Erträge / Einzahlungen operative Gebarung				26 138,62	25 000,00	1 138,62	26 138,62	25 000,00	1 138,62
1/519000-729000	Aufwand f. Covid 19 2020, Massentests und sonst. Aufwendungen	2225	3225	24	12 526,72	0,00	12 526,72	13 424,52	0,00	13 424,52
SU 22 / 32	Summe Aufwendungen / Auszahlungen operative Gebarung				12 526,72	0,00	12 526,72	13 424,52	0,00	13 424,52

	MVAG MVAG QU		Ergebnisrechnung			Finanzierungsrechnung		
	EH	FH	RA 2021	VA 2021	RA - VA	RA 2021	VA 2021	RA - VA
Finanzierungstätigkeit								
SU 35		Summe Einzahlungen aus der Finanzierungstätigkeit				0,00	0,00	0,00
SU 36		Summe Auszahlungen aus der Finanzierungstätigkeit				0,00	0,00	0,00
SA4		Saldo (4) Geldfluss aus der Finanzierungstätigkeit (35 – 36)				0,00	0,00	0,00
SA5		Saldo (5) Geldfluss aus der voranschlagswirksamen Gebarung (Saldo 3 + Saldo 4)				-13,76	-100,00	86,24

		MVAG	MVAG	QU	Ergebnisrechnung			Finanzierungsrechnung			
		EH	FH		RA 2021	VA 2021	RA - VA	RA 2021	VA 2021	RA - VA	
6 Straßen- und Wasserbau, Verkehr											
61	Straßenbau										
610	Bundesstraßen										
610000	Bundesstraßen										
Operative Gebarung											
SU 21 / 31	Summe Erträge / Einzahlungen operative Gebarung				0,00	0,00	0,00	0,00	0,00	0,00	
1/610000-680000	Planmäßige Abschreibung		2226		628,56	600,00	28,56	0,00	0,00	0,00	
SU 22 / 32	Summe Aufwendungen / Auszahlungen operative Gebarung				628,56	600,00	28,56	0,00	0,00	0,00	
SA 0 / SA 1	(0) Nettoergebnis (21 - 22) / (1) Geldfluss operative Gebarung (31 - 32)				-628,56	-600,00	-28,56	0,00	0,00	0,00	
SU 23	Summe Haushaltsrücklagen				0,00	0,00	0,00	0,00	0,00	0,00	
SA00	Nettoergebnis nach Zuw./Entn. Haushaltsrücklagen (Saldo 0 +/- SU23)				-628,56	-600,00	-28,56				
Investive Gebarung											
SU 33	Summe Einzahlungen investive Gebarung							0,00	0,00	0,00	
SU 34	Summe Auszahlungen investive Gebarung							0,00	0,00	0,00	
SA2	Saldo (2) Geldfluss aus der Investiven Gebarung (33 - 34)							0,00	0,00	0,00	
SA3	Saldo (3) Nettofinanzierungssaldo (Saldo 1 + Saldo 2)							0,00	0,00	0,00	
Finanzierungstätigkeit											
SU 35	Summe Einzahlungen aus der Finanzierungstätigkeit							0,00	0,00	0,00	
SU 36	Summe Auszahlungen aus der Finanzierungstätigkeit							0,00	0,00	0,00	
SA4	Saldo (4) Geldfluss aus der Finanzierungstätigkeit (35 - 36)							0,00	0,00	0,00	
SA5	Saldo (5) Geldfluss aus der voranschlagswirksamen Gebarung (Saldo 3 + Saldo 4)							0,00	0,00	0,00	
611	Landesstraßen										
611000	Landesstraßen										
Operative Gebarung											
SU 21 / 31	Summe Erträge / Einzahlungen operative Gebarung				0,00	0,00	0,00	0,00	0,00	0,00	
1/611000-728000	Winterdienst, Streumaterial		2225	3225	24	21 903,36	8 800,00	13 103,36	21 903,36	8 800,00	13 103,36
SU 22 / 32	Summe Aufwendungen / Auszahlungen operative Gebarung				21 903,36	8 800,00	13 103,36	21 903,36	8 800,00	13 103,36	
SA 0 / SA 1	(0) Nettoergebnis (21 - 22) / (1) Geldfluss operative Gebarung (31 - 32)				-21 903,36	-8 800,00	-13 103,36	-21 903,36	-8 800,00	-13 103,36	
SU 23	Summe Haushaltsrücklagen				0,00	0,00	0,00	0,00	0,00	0,00	
SA00	Nettoergebnis nach Zuw./Entn. Haushaltsrücklagen (Saldo 0 +/- SU23)				-21 903,36	-8 800,00	-13 103,36				
Investive Gebarung											
SU 33	Summe Einzahlungen investive Gebarung							0,00	0,00	0,00	
SU 34	Summe Auszahlungen investive Gebarung							0,00	0,00	0,00	
SA2	Saldo (2) Geldfluss aus der Investiven Gebarung (33 - 34)							0,00	0,00	0,00	
SA3	Saldo (3) Nettofinanzierungssaldo (Saldo 1 + Saldo 2)							-21 903,36	-8 800,00	-13 103,36	

		MVAG	MVAG	QU	Ergebnisrechnung			Finanzierungsrechnung		
		EH	FH		RA 2021	VA 2021	RA - VA	RA 2021	VA 2021	RA - VA
Finanzierungstätigkeit										
SU 35	Summe Einzahlungen aus der Finanzierungstätigkeit							0,00	0,00	0,00
SU 36	Summe Auszahlungen aus der Finanzierungstätigkeit							0,00	0,00	0,00
SA4	Saldo (4) Geldfluss aus der Finanzierungstätigkeit (35 – 36)							0,00	0,00	0,00
SA5	Saldo (5) Geldfluss aus der voranschlagswirksamen Gebarung (Saldo 3 + Saldo 4)							-21 903,36	-8 800,00	-13 103,36
612	Gemeindestraßen									
612000	Gemeindestraßen									
Operative Gebarung										
2/612000+808000	Verkauf v. Hausnummerntafeln	2116	3116	16	120,00	100,00	20,00	120,00	100,00	20,00
2/612000+808010	Kostenanteil Heiligenkreuz Streusalz Salzsilo	2116	3116	16	906,24	0,00	906,24	906,24	0,00	906,24
2/612000+810000	Kostensersatz für Schneeräumung Fichtengasse	2114	3114	13	1 740,00	3 700,00	-1 960,00	1 740,00	3 700,00	-1 960,00
2/612000+811000	Interessentenbeitr. f.Gem.Str.	2115	3115	14	604,16	1 700,00	-1 095,84	600,53	1 700,00	-1 099,47
2/612000+813000	Erträge aus der Auflösung von Investitionszuschüssen (Kapitaltransfers)	2127			9 496,78	0,00	9 496,78	0,00	0,00	0,00
2/612000+861100	Zinsenzuschüsse des Landes	2121	3121	15	749,25	1 000,00	-250,75	749,25	1 000,00	-250,75
6/612000+871000	Bedarfszuweisungen Straßen- u. Brückenbau	2121	3121	33	80 000,00	50 000,00	30 000,00	80 000,00	50 000,00	30 000,00
SU 21 / 31	Summe Erträge / Einzahlungen operative Gebarung				93 616,43	56 500,00	37 116,43	84 116,02	56 500,00	27 616,02
1/612000-413000	Hausnummerntafeln	2221	3221	23	0,00	400,00	-400,00	0,00	400,00	-400,00
1/612000-455000	Streumittel für Winterdienst	2221	3221	23	8 495,87	0,00	8 495,87	8 495,87	0,00	8 495,87
1/612000-611000	Inst. Gemeindestraßen, Brücken	2224	3224	24	168 743,23	100 000,00	68 743,23	172 510,79	100 000,00	72 510,79
1/612000-616000	Instandhaltung der Maschinen	2224	3224	24	1 132,46	1 000,00	132,46	1 132,46	1 000,00	132,46
1/612000-650000	Zinsen für Darlehn Straßenbau Klausenweg	2241	3241	25	630,98	1 000,00	-369,02	630,98	1 000,00	-369,02
1/612000-680000	Planmäßige Abschreibung	2226			124 339,72	314 000,00	-189 660,28	0,00	0,00	0,00
1/612000-683000	Verluste aus dem Abgang von Sachanlagen und immateriellen Vermögenswerten	2226			11 746,27	0,00	11 746,27	0,00	0,00	0,00
1/612000-700000	Anerkennungszinse, Mieten usw.	2223	3223	24	1 207,09	1 500,00	-292,91	1 157,79	1 500,00	-342,21
1/612000-728000	Winterdienst (Räumdienste extern)	2225	3225	24	23 504,60	22 000,00	1 504,60	25 660,63	22 000,00	3 660,63
SU 22 / 32	Summe Aufwendungen / Auszahlungen operative Gebarung				339 800,22	439 900,00	-100 099,78	209 588,52	125 900,00	83 688,52
SA 0 / SA 1	(0) Nettoergebnis (21 - 22) / (1) Geldfluss operative Gebarung (31 – 32)				-246 183,79	-383 400,00	137 216,21	-125 472,50	-69 400,00	-56 072,50
SU 23	Summe Haushaltsrücklagen				0,00	0,00	0,00	0,00	0,00	0,00
SA00	Nettoergebnis nach Zuw./Entn. Haushaltsrücklagen (Saldo 0 +/- SU23)				-246 183,79	-383 400,00	137 216,21			
Investive Gebarung										
SU 33	Summe Einzahlungen investive Gebarung							0,00	0,00	0,00
1/612000-002020	Anteilige Errichtungskosten Gehsteig		3412	40	0,00	0,00	0,00	22 843,06	50 000,00	-27 156,94

		MVAG		QU	Ergebnisrechnung			Finanzierungsrechnung		
		EH	FH		RA 2021	VA 2021	RA - VA	RA 2021	VA 2021	RA - VA
5/612000-020000	Errichtungskosten Gemeindestraßen		3414	41	0,00	0,00	0,00	843,00	80 000,00	-79 157,00
SU 34	Summe Auszahlungen investive Gebarung							23 686,06	130 000,00	-106 313,94
SA2	Saldo (2) Geldfluss aus der Investiven Gebarung (33 – 34)							-23 686,06	-130 000,00	106 313,94
SA3	Saldo (3) Nettofinanzierungssaldo (Saldo 1 + Saldo 2)							-149 158,56	-199 400,00	50 241,44
Finanzierungstätigkeit										
SU 35	Summe Einzahlungen aus der Finanzierungstätigkeit							0,00	0,00	0,00
1/612000-346000	Darlehstilgung Darlehn Straßenbau Klausenweg		3614	65	0,00	0,00	0,00	3 579,30	7 100,00	-3 520,70
SU 36	Summe Auszahlungen aus der Finanzierungstätigkeit							3 579,30	7 100,00	-3 520,70
SA4	Saldo (4) Geldfluss aus der Finanzierungstätigkeit (35 – 36)							-3 579,30	-7 100,00	3 520,70
SA5	Saldo (5) Geldfluss aus der voranschlagswirksamen Gebarung (Saldo 3 + Saldo 4)							-152 737,86	-206 500,00	53 762,14
612020	Radweg									
Operative Gebarung										
SU 21 / 31	Summe Erträge / Einzahlungen operative Gebarung				0,00	0,00	0,00	0,00	0,00	0,00
1/612020-611000	Instandhaltung Radeweg		2224	3224 24	1 550,60	12 000,00	-10 449,40	1 550,60	12 000,00	-10 449,40
1/612020-680000	Planmäßige Abschreibung		2226		23 830,73	0,00	23 830,73	0,00	0,00	0,00
SU 22 / 32	Summe Aufwendungen / Auszahlungen operative Gebarung				25 381,33	12 000,00	13 381,33	1 550,60	12 000,00	-10 449,40
SA 0 / SA 1	(0) Nettoergebnis (21 - 22) / (1) Geldfluss operative Gebarung (31 – 32)				-25 381,33	-12 000,00	-13 381,33	-1 550,60	-12 000,00	10 449,40
SU 23	Summe Haushaltsrücklagen				0,00	0,00	0,00	0,00	0,00	0,00
SA00	Nettoergebnis nach Zuw./Entn. Haushaltsrücklagen (Saldo 0 +/- SU23)				-25 381,33	-12 000,00	-13 381,33			
Investive Gebarung										
6/612020+301000	Kapitaltransfers von Ländern, Landesfonds und Landeskammern		3331	33	0,00	0,00	0,00	507 290,71	630 000,00	-122 709,29
6/612020+302000	Kostenanteile Gemeinden ARGE Radweg Lückenschluss 2021		3331	33	0,00	0,00	0,00	110 000,00	150 000,00	-40 000,00
SU 33	Summe Einzahlungen investive Gebarung							617 290,71	780 000,00	-162 709,29
5/612020-002000	Errichtungskosten Radweg		3412	40	0,00	0,00	0,00	786 414,05	910 000,00	-123 585,95
SU 34	Summe Auszahlungen investive Gebarung							786 414,05	910 000,00	-123 585,95
SA2	Saldo (2) Geldfluss aus der Investiven Gebarung (33 – 34)							-169 123,34	-130 000,00	-39 123,34
SA3	Saldo (3) Nettofinanzierungssaldo (Saldo 1 + Saldo 2)							-170 673,94	-142 000,00	-28 673,94
Finanzierungstätigkeit										
6/612020+346000	Darlehnsaufnahme Radweg Lückenschluss 2021		3514	55	0,00	0,00	0,00	150 000,00	150 000,00	0,00
SU 35	Summe Einzahlungen aus der Finanzierungstätigkeit							150 000,00	150 000,00	0,00
SU 36	Summe Auszahlungen aus der Finanzierungstätigkeit							0,00	0,00	0,00
SA4	Saldo (4) Geldfluss aus der Finanzierungstätigkeit (35 – 36)							150 000,00	150 000,00	0,00
SA5	Saldo (5) Geldfluss aus der voranschlagswirksamen Gebarung (Saldo 3 + Saldo 4)							-20 673,94	8 000,00	-28 673,94

	MVAG	MVAG	QU	Ergebnisrechnung			Finanzierungsrechnung				
				EH	FH		RA 2021	VA 2021	RA - VA	RA 2021	VA 2021
63											
630											
630000											
Operative Gebarung											
SU 21 / 31											
SU 21 / 31											
1/630000-612000											
1/630000-650000											
SU 22 / 32											
SA 0 / SA 1											
SU 23											
SA00											
Investive Gebarung											
SU 33											
SU 34											
SA2											
SA3											
Finanzierungstätigkeit											
SU 35											
1/630000-346000											
SU 36											
SA4											
SA5											
631											
631000											
Operative Gebarung											
SU 21 / 31											
1/631000-650050											
1/631000-752000											
SU 22 / 32											
SA 0 / SA 1											
SU 23											
SA00											

	MVAG	MVAG QU	Ergebnisrechnung			Finanzierungsrechnung					
			EH	FH	RA 2021	VA 2021	RA - VA	RA 2021	VA 2021	RA - VA	
Investive Gebarung											
SU 33			Summe Einzahlungen investive Gebarung					0,00	0,00	0,00	
SU 34			Summe Auszahlungen investive Gebarung					0,00	0,00	0,00	
SA2			Saldo (2) Geldfluss aus der Investiven Gebarung (33 – 34)					0,00	0,00	0,00	
SA3			Saldo (3) Nettofinanzierungssaldo (Saldo 1 + Saldo 2)					-3 634,36	-5 100,00	1 465,64	
Finanzierungstätigkeit											
SU 35			Summe Einzahlungen aus der Finanzierungstätigkeit					0,00	0,00	0,00	
1/631000-346000			Tilgung Darlehn HW Schutzbau Schwechat	3614 65	0,00	0,00	0,00	12 137,64	12 800,00	-662,36	
SU 36			Summe Auszahlungen aus der Finanzierungstätigkeit					12 137,64	12 800,00	-662,36	
SA4			Saldo (4) Geldfluss aus der Finanzierungstätigkeit (35 – 36)					-12 137,64	-12 800,00	662,36	
SA5			Saldo (5) Geldfluss aus der voranschlagswirksamen Gebarung (Saldo 3 + Saldo 4)					-15 772,00	-17 900,00	2 128,00	
633			Wildbachverbauung								
633000			Wildbachverbauung								
Operative Gebarung											
SU 21 / 31			Summe Erträge / Einzahlungen operative Gebarung			0,00	0,00	0,00	0,00	0,00	
1/633000-612000			Instandhaltung Wildbäche - Wildbachbegehung	2224 3224 24	15 449,23	9 500,00	5 949,23	15 449,23	9 500,00	5 949,23	
SU 22 / 32			Summe Aufwendungen / Auszahlungen operative Gebarung			15 449,23	9 500,00	5 949,23	15 449,23	9 500,00	5 949,23
SA 0 / SA 1			(0) Nettoergebnis (21 - 22) / (1) Geldfluss operative Gebarung (31 – 32)			-15 449,23	-9 500,00	-5 949,23	-15 449,23	-9 500,00	-5 949,23
SU 23			Summe Haushaltsrücklagen			0,00	0,00	0,00	0,00	0,00	0,00
SA00			Nettoergebnis nach Zuw./Entn. Haushaltsrücklagen (Saldo 0 +/- SU23)			-15 449,23	-9 500,00	-5 949,23			
Investive Gebarung											
SU 33			Summe Einzahlungen investive Gebarung					0,00	0,00	0,00	
SU 34			Summe Auszahlungen investive Gebarung					0,00	0,00	0,00	
SA2			Saldo (2) Geldfluss aus der Investiven Gebarung (33 – 34)					0,00	0,00	0,00	
SA3			Saldo (3) Nettofinanzierungssaldo (Saldo 1 + Saldo 2)					-15 449,23	-9 500,00	-5 949,23	
Finanzierungstätigkeit											
SU 35			Summe Einzahlungen aus der Finanzierungstätigkeit					0,00	0,00	0,00	
SU 36			Summe Auszahlungen aus der Finanzierungstätigkeit					0,00	0,00	0,00	
SA4			Saldo (4) Geldfluss aus der Finanzierungstätigkeit (35 – 36)					0,00	0,00	0,00	
SA5			Saldo (5) Geldfluss aus der voranschlagswirksamen Gebarung (Saldo 3 + Saldo 4)					-15 449,23	-9 500,00	-5 949,23	

		MVAG MVAG QU			Ergebnisrechnung			Finanzierungsrechnung		
		EH	FH		RA 2021	VA 2021	RA - VA	RA 2021	VA 2021	RA - VA
64	Straßenverkehr									
640	Einrichtungen und Maßnahmen nach der Straßenverkehrsordr									
640000	Einrichtung und Maßnahmen der Strassenverkehrsordnung									
	Operative Gebarung									
2/640000+868000	Gemeindestraßenstrafen	2124	3124	16	5 604,03	8 900,00	-3 295,97	5 604,03	8 900,00	-3 295,97
SU 21 / 31	Summe Erträge / Einzahlungen operative Gebarung				5 604,03	8 900,00	-3 295,97	5 604,03	8 900,00	-3 295,97
1/640000-680000	Planmäßige Abschreibung	2226			2 638,37	21 700,00	-19 061,63	0,00	0,00	0,00
SU 22 / 32	Summe Aufwendungen / Auszahlungen operative Gebarung				2 638,37	21 700,00	-19 061,63	0,00	0,00	0,00
SA 0 / SA 1	(0) Nettoergebnis (21 - 22) / (1) Geldfluss operative Gebarung (31 - 32)				2 965,66	-12 800,00	15 765,66	5 604,03	8 900,00	-3 295,97
SU 23	Summe Haushaltsrücklagen				0,00	0,00	0,00	0,00	0,00	0,00
SA00	Nettoergebnis nach Zuw./Entn. Haushaltsrücklagen (Saldo 0 +/- SU23)				2 965,66	-12 800,00	15 765,66			
	Investive Gebarung									
SU 33	Summe Einzahlungen investive Gebarung							0,00	0,00	0,00
1/640000-050000	Ankauf von Verkehrszeichen		3412	40	0,00	0,00	0,00	8 456,03	4 000,00	4 456,03
SU 34	Summe Auszahlungen investive Gebarung							8 456,03	4 000,00	4 456,03
SA2	Saldo (2) Geldfluss aus der Investiven Gebarung (33 - 34)							-8 456,03	-4 000,00	-4 456,03
SA3	Saldo (3) Nettofinanzierungssaldo (Saldo 1 + Saldo 2)							-2 852,00	4 900,00	-7 752,00
	Finanzierungstätigkeit									
SU 35	Summe Einzahlungen aus der Finanzierungstätigkeit							0,00	0,00	0,00
SU 36	Summe Auszahlungen aus der Finanzierungstätigkeit							0,00	0,00	0,00
SA4	Saldo (4) Geldfluss aus der Finanzierungstätigkeit (35 - 36)							0,00	0,00	0,00
SA5	Saldo (5) Geldfluss aus der voranschlagswirksamen Gebarung (Saldo 3 + Saldo 4)							-2 852,00	4 900,00	-7 752,00

		MVAG	MVAG	QU	Ergebnisrechnung			Finanzierungsrechnung		
		EH	FH		RA 2021	VA 2021	RA - VA	RA 2021	VA 2021	RA - VA
7 Wirtschaftsförderung										
71	Grundlagenverbesserung in der Land- und Forstwirtschaft									
710	Land- und forstwirtschaftlicher Wegebau									
710000	Land- und Forstwirtschaftlicher Weg ebau									
Operative Gebarung										
2/710000+813000	Erträge aus der Auflösung von Investitionszuschüssen (Kapitaltransfers)	2127			7 239,13	0,00	7 239,13	0,00	0,00	0,00
SU 21 / 31	Summe Erträge / Einzahlungen operative Gebarung				7 239,13	0,00	7 239,13	0,00	0,00	0,00
1/710000-680000	Planmäßige Abschreibung	2226			207 396,05	374 400,00	-167 003,95	0,00	0,00	0,00
SU 22 / 32	Summe Aufwendungen / Auszahlungen operative Gebarung				207 396,05	374 400,00	-167 003,95	0,00	0,00	0,00
SA 0 / SA 1	(0) Nettoergebnis (21 - 22) / (1) Geldfluss operative Gebarung (31 - 32)				-200 156,92	-374 400,00	174 243,08	0,00	0,00	0,00
SU 23	Summe Haushaltsrücklagen				0,00	0,00	0,00	0,00	0,00	0,00
SA00	Nettoergebnis nach Zuw./Entn. Haushaltsrücklagen (Saldo 0 +/- SU23)				-200 156,92	-374 400,00	174 243,08			
Investive Gebarung										
SU 33	Summe Einzahlungen investive Gebarung							0,00	0,00	0,00
SU 34	Summe Auszahlungen investive Gebarung							0,00	0,00	0,00
SA2	Saldo (2) Geldfluss aus der Investiven Gebarung (33 - 34)							0,00	0,00	0,00
SA3	Saldo (3) Nettofinanzierungssaldo (Saldo 1 + Saldo 2)							0,00	0,00	0,00
Finanzierungstätigkeit										
SU 35	Summe Einzahlungen aus der Finanzierungstätigkeit							0,00	0,00	0,00
SU 36	Summe Auszahlungen aus der Finanzierungstätigkeit							0,00	0,00	0,00
SA4	Saldo (4) Geldfluss aus der Finanzierungstätigkeit (35 - 36)							0,00	0,00	0,00
SA5	Saldo (5) Geldfluss aus der voranschlagswirksamen Gebarung (Saldo 3 + Saldo 4)							0,00	0,00	0,00
74	Sonstige Förderung der Land- und Forstwirtschaft									
749	Sonstige Einrichtungen und Maßnahmen									
749000	Sonstige Einrichtungen und Maßnahmen									
Operative Gebarung										
SU 21 / 31	Summe Erträge / Einzahlungen operative Gebarung				0,00	0,00	0,00	0,00	0,00	0,00
1/749000-755000	Beiträge Rinderbefruchtung - Deminimis Förderungen	2233	3233	27	5 947,00	3 600,00	2 347,00	5 947,00	3 600,00	2 347,00
SU 22 / 32	Summe Aufwendungen / Auszahlungen operative Gebarung				5 947,00	3 600,00	2 347,00	5 947,00	3 600,00	2 347,00
SA 0 / SA 1	(0) Nettoergebnis (21 - 22) / (1) Geldfluss operative Gebarung (31 - 32)				-5 947,00	-3 600,00	-2 347,00	-5 947,00	-3 600,00	-2 347,00
SU 23	Summe Haushaltsrücklagen				0,00	0,00	0,00	0,00	0,00	0,00
SA00	Nettoergebnis nach Zuw./Entn. Haushaltsrücklagen (Saldo 0 +/- SU23)				-5 947,00	-3 600,00	-2 347,00			

	MVAG	MVAG	QU	Ergebnisrechnung			Finanzierungsrechnung			
				EH	FH		RA 2021	VA 2021	RA - VA	RA 2021
Investive Gebarung										
SU 33								0,00	0,00	0,00
SU 34								0,00	0,00	0,00
SA2								0,00	0,00	0,00
SA3								-5 947,00	-3 600,00	-2 347,00
Finanzierungstätigkeit										
SU 35								0,00	0,00	0,00
SU 36								0,00	0,00	0,00
SA4								0,00	0,00	0,00
SA5								-5 947,00	-3 600,00	-2 347,00
77 Förderung des Fremdenverkehrs										
771 Maßnahmen zur Förderung des Fremdenverkehrs										
771000 Maßnahmen zur Förderung des Fremdenverkehrs										
Operative Gebarung										
2/771000+808000	Einnahmen aus Verkauf von Büchern und VHS-Kassetten	2116	3116	16	15,00	100,00	-85,00	15,00	100,00	-85,00
SU 21 / 31	Summe Erträge / Einzahlungen operative Gebarung				15,00	100,00	-85,00	15,00	100,00	-85,00
1/771000-728000	Insertionen, Werbeeinschaltungen u. dgl.	2225	3225	24	18 197,56	4 800,00	13 397,56	18 260,56	4 800,00	13 460,56
1/771000-757000	Beiträge an TVA Alland, Dorf-Gemeinschaft Raisenmarkt	2234	3234	27	1 700,20	4 500,00	-2 799,80	1 700,20	4 500,00	-2 799,80
SU 22 / 32	Summe Aufwendungen / Auszahlungen operative Gebarung				19 897,76	9 300,00	10 597,76	19 960,76	9 300,00	10 660,76
SA 0 / SA 1	(0) Nettoergebnis (21 - 22) / (1) Geldfluss operative Gebarung (31 - 32)				-19 882,76	-9 200,00	-10 682,76	-19 945,76	-9 200,00	-10 745,76
SU 23	Summe Haushaltsrücklagen				0,00	0,00	0,00	0,00	0,00	0,00
SA00	Nettoergebnis nach Zuw./Entn. Haushaltsrücklagen (Saldo 0 +/- SU23)				-19 882,76	-9 200,00	-10 682,76			
Investive Gebarung										
SU 33	Summe Einzahlungen investive Gebarung							0,00	0,00	0,00
SU 34	Summe Auszahlungen investive Gebarung							0,00	0,00	0,00
SA2	Saldo (2) Geldfluss aus der Investiven Gebarung (33 - 34)							0,00	0,00	0,00
SA3	Saldo (3) Nettofinanzierungssaldo (Saldo 1 + Saldo 2)							-19 945,76	-9 200,00	-10 745,76
Finanzierungstätigkeit										
SU 35	Summe Einzahlungen aus der Finanzierungstätigkeit							0,00	0,00	0,00
SU 36	Summe Auszahlungen aus der Finanzierungstätigkeit							0,00	0,00	0,00
SA4	Saldo (4) Geldfluss aus der Finanzierungstätigkeit (35 - 36)							0,00	0,00	0,00
SA5	Saldo (5) Geldfluss aus der voranschlagswirksamen Gebarung (Saldo 3 + Saldo 4)							-19 945,76	-9 200,00	-10 745,76

		MVAG MVAG QU			Ergebnisrechnung			Finanzierungsrechnung		
		EH	FH	QU	RA 2021	VA 2021	RA - VA	RA 2021	VA 2021	RA - VA
8 Dienstleistungen										
81	Öffentliche Einrichtungen (soweit nicht dem Abschnitt 85)									
813	Müllbeseitigung									
813000	Abfallbeseitigung									
Operative Gebarung										
2/813000+810000	Einnahmen f. Bürgerkarten ASZ	2114	3114	13	1 612,50	1 000,00	612,50	1 612,50	1 000,00	612,50
2/813000+829000	Ersatzl.Müllb.u. sonst. Einnahmen	2116	3116	18	30 028,36	20 000,00	10 028,36	30 028,36	20 000,00	10 028,36
SU 21 / 31	Summe Erträge / Einzahlungen operative Gebarung				31 640,86	21 000,00	10 640,86	31 640,86	21 000,00	10 640,86
1/813000-680000	Planmäßige Abschreibung	2226			284,50	300,00	-15,50	0,00	0,00	0,00
1/813000-720000	Kostenbeiträge für Leistungen des Bauhofes	2225	3225	24	18 537,87	20 500,00	-1 962,13	18 537,87	20 500,00	-1 962,13
1/813000-728030	Müllbeseitigung diverse Ausgaben	2225	3225	24	30 890,35	32 000,00	-1 109,65	30 890,35	32 000,00	-1 109,65
SU 22 / 32	Summe Aufwendungen / Auszahlungen operative Gebarung				49 712,72	52 800,00	-3 087,28	49 428,22	52 500,00	-3 071,78
SA 0 / SA 1	(0) Nettoergebnis (21 - 22) / (1) Geldfluss operative Gebarung (31 - 32)				-18 071,86	-31 800,00	13 728,14	-17 787,36	-31 500,00	13 712,64
SU 23	Summe Haushaltsrücklagen				0,00	0,00	0,00	0,00	0,00	0,00
SA00	Nettoergebnis nach Zuw./Entn. Haushaltsrücklagen (Saldo 0 +/- SU23)				-18 071,86	-31 800,00	13 728,14			
Investive Gebarung										
SU 33	Summe Einzahlungen investive Gebarung							0,00	0,00	0,00
SU 34	Summe Auszahlungen investive Gebarung							0,00	0,00	0,00
SA2	Saldo (2) Geldfluss aus der Investiven Gebarung (33 - 34)							0,00	0,00	0,00
SA3	Saldo (3) Nettofinanzierungssaldo (Saldo 1 + Saldo 2)							-17 787,36	-31 500,00	13 712,64
Finanzierungstätigkeit										
SU 35	Summe Einzahlungen aus der Finanzierungstätigkeit							0,00	0,00	0,00
SU 36	Summe Auszahlungen aus der Finanzierungstätigkeit							0,00	0,00	0,00
SA4	Saldo (4) Geldfluss aus der Finanzierungstätigkeit (35 - 36)							0,00	0,00	0,00
SA5	Saldo (5) Geldfluss aus der voranschlagswirksamen Gebarung (Saldo 3 + Saldo 4)							-17 787,36	-31 500,00	13 712,64
813001	Alstoffsammelzentrum									
Operative Gebarung										
2/813001+816000	Kostenbeiträge für ASZ lfd. GDE Klausen Leopoldsdorf	2114	3114	13	11 324,58	20 600,00	-9 275,42	11 324,58	20 600,00	-9 275,42
SU 21 / 31	Summe Erträge / Einzahlungen operative Gebarung				11 324,58	20 600,00	-9 275,42	11 324,58	20 600,00	-9 275,42
SU 22 / 32	Summe Aufwendungen / Auszahlungen operative Gebarung				0,00	0,00	0,00	0,00	0,00	0,00
SA 0 / SA 1	(0) Nettoergebnis (21 - 22) / (1) Geldfluss operative Gebarung (31 - 32)				11 324,58	20 600,00	-9 275,42	11 324,58	20 600,00	-9 275,42
SU 23	Summe Haushaltsrücklagen				0,00	0,00	0,00	0,00	0,00	0,00
SA00	Nettoergebnis nach Zuw./Entn. Haushaltsrücklagen (Saldo 0 +/- SU23)				11 324,58	20 600,00	-9 275,42			

		MVAG	MVAG	QU	Ergebnisrechnung			Finanzierungsrechnung			
		EH	FH		RA 2021	VA 2021	RA - VA	RA 2021	VA 2021	RA - VA	
Investive Gebarung											
SU 33	Summe Einzahlungen investive Gebarung							0,00	0,00	0,00	
SU 34	Summe Auszahlungen investive Gebarung							0,00	0,00	0,00	
SA2	Saldo (2) Geldfluss aus der Investiven Gebarung (33 – 34)							0,00	0,00	0,00	
SA3	Saldo (3) Nettofinanzierungssaldo (Saldo 1 + Saldo 2)							11 324,58	20 600,00	-9 275,42	
Finanzierungstätigkeit											
SU 35	Summe Einzahlungen aus der Finanzierungstätigkeit							0,00	0,00	0,00	
SU 36	Summe Auszahlungen aus der Finanzierungstätigkeit							0,00	0,00	0,00	
SA4	Saldo (4) Geldfluss aus der Finanzierungstätigkeit (35 – 36)							0,00	0,00	0,00	
SA5	Saldo (5) Geldfluss aus der voranschlagswirksamen Gebarung (Saldo 3 + Saldo 4)							11 324,58	20 600,00	-9 275,42	
814	Straßenreinigung										
814000	Straßenreinigung										
Operative Gebarung											
SU 21 / 31	Summe Erträge / Einzahlungen operative Gebarung				0,00	0,00	0,00	0,00	0,00	0,00	
1/814000-611000	Sonstige Ausgab. Straßenreinig.		2224	3224	24	0,00	2 000,00	-2 000,00	0,00	2 000,00	-2 000,00
SU 22 / 32	Summe Aufwendungen / Auszahlungen operative Gebarung				0,00	2 000,00	-2 000,00	0,00	2 000,00	-2 000,00	
SA 0 / SA 1	(0) Nettoergebnis (21 - 22) / (1) Geldfluss operative Gebarung (31 – 32)				0,00	-2 000,00	2 000,00	0,00	-2 000,00	2 000,00	
SU 23	Summe Haushaltsrücklagen				0,00	0,00	0,00	0,00	0,00	0,00	
SA00	Nettoergebnis nach Zuw./Entn. Haushaltsrücklagen (Saldo 0 +/- SU23)				0,00	-2 000,00	2 000,00				
Investive Gebarung											
SU 33	Summe Einzahlungen investive Gebarung							0,00	0,00	0,00	
SU 34	Summe Auszahlungen investive Gebarung							0,00	0,00	0,00	
SA2	Saldo (2) Geldfluss aus der Investiven Gebarung (33 – 34)							0,00	0,00	0,00	
SA3	Saldo (3) Nettofinanzierungssaldo (Saldo 1 + Saldo 2)							0,00	-2 000,00	2 000,00	
Finanzierungstätigkeit											
SU 35	Summe Einzahlungen aus der Finanzierungstätigkeit							0,00	0,00	0,00	
SU 36	Summe Auszahlungen aus der Finanzierungstätigkeit							0,00	0,00	0,00	
SA4	Saldo (4) Geldfluss aus der Finanzierungstätigkeit (35 – 36)							0,00	0,00	0,00	
SA5	Saldo (5) Geldfluss aus der voranschlagswirksamen Gebarung (Saldo 3 + Saldo 4)							0,00	-2 000,00	2 000,00	
815	Park- und Gartenanlagen, Kinderspielplätze										
815000	Park- und Gartenanlagen, Kinderspielplätze										
Operative Gebarung											
SU 21 / 31	Summe Erträge / Einzahlungen operative Gebarung				0,00	0,00	0,00	0,00	0,00	0,00	
1/815000-613000	Inst.d.Einrichtung,		2224	3224	24	90,00	2 000,00	-1 910,00	90,00	2 000,00	-1 910,00
1/815000-680000	Planmäßige Abschreibung		2226			615,57	0,00	615,57	0,00	0,00	0,00

		MVAG MVAG QU			Ergebnisrechnung			Finanzierungsrechnung		
		EH	FH		RA 2021	VA 2021	RA - VA	RA 2021	VA 2021	RA - VA
1/815000-729000	Sonst.Ausg., Kinder Spielplätze	2225	3225	24	7 778,19	0,00	7 778,19	7 778,19	0,00	7 778,19
SU 22 / 32	Summe Aufwendungen / Auszahlungen operative Gebarung				8 483,76	2 000,00	6 483,76	7 868,19	2 000,00	5 868,19
SA 0 / SA 1	(0) Nettoergebnis (21 - 22) / (1) Geldfluss operative Gebarung (31 - 32)				-8 483,76	-2 000,00	-6 483,76	-7 868,19	-2 000,00	-5 868,19
SU 23	Summe Haushaltsrücklagen				0,00	0,00	0,00	0,00	0,00	0,00
SA00	Nettoergebnis nach Zuw./Entn. Haushaltsrücklagen (Saldo 0 +/- SU23)				-8 483,76	-2 000,00	-6 483,76			
Investive Gebarung										
SU 33	Summe Einzahlungen investive Gebarung							0,00	0,00	0,00
1/815000-006000	Spielplatz-Einrichtung		3412	40	0,00	0,00	0,00	9 621,60	0,00	9 621,60
SU 34	Summe Auszahlungen investive Gebarung							9 621,60	0,00	9 621,60
SA2	Saldo (2) Geldfluss aus der Investiven Gebarung (33 - 34)							-9 621,60	0,00	-9 621,60
SA3	Saldo (3) Nettofinanzierungssaldo (Saldo 1 + Saldo 2)							-17 489,79	-2 000,00	-15 489,79
Finanzierungstätigkeit										
SU 35	Summe Einzahlungen aus der Finanzierungstätigkeit							0,00	0,00	0,00
SU 36	Summe Auszahlungen aus der Finanzierungstätigkeit							0,00	0,00	0,00
SA4	Saldo (4) Geldfluss aus der Finanzierungstätigkeit (35 - 36)							0,00	0,00	0,00
SA5	Saldo (5) Geldfluss aus der voranschlagswirksamen Gebarung (Saldo 3 + Saldo 4)							-17 489,79	-2 000,00	-15 489,79
816	Öffentliche Beleuchtung und öffentliche Uhren									
816000	Öffentliche Beleuchtung und öffentliche Uhren									
Operative Gebarung										
2/816000+813000	Erträge aus der Auflösung von Investitionszuschüssen (Kapitaltransfers)	2127			1 084,60	0,00	1 084,60	0,00	0,00	0,00
6/816000+829920	Zuweisung aus der Operativen Gebarung	2116	3116	18	0,00	135 800,00	-135 800,00	0,00	135 800,00	-135 800,00
6/816000+871000	Kapitaltransfers aus Gemeinde-Bedarfszuweisungsmittel	2121	3121	33	150 000,00	110 000,00	40 000,00	150 000,00	110 000,00	40 000,00
SU 21 / 31	Summe Erträge / Einzahlungen operative Gebarung				151 084,60	245 800,00	-94 715,40	150 000,00	245 800,00	-95 800,00
1/816000-600000	Strom - öffentliche Beleuchtung	2222	3222	24	2 937,33	3 000,00	-62,67	2 998,33	3 000,00	-1,67
1/816000-619000	Inst.d. Straßenbeleuchtung	2224	3224	24	96 717,85	1 500,00	95 217,85	96 507,31	1 500,00	95 007,31
1/816000-680000	Planmäßige Abschreibung	2226			18 437,96	25 400,00	-6 962,04	0,00	0,00	0,00
SU 22 / 32	Summe Aufwendungen / Auszahlungen operative Gebarung				118 093,14	29 900,00	88 193,14	99 505,64	4 500,00	95 005,64
SA 0 / SA 1	(0) Nettoergebnis (21 - 22) / (1) Geldfluss operative Gebarung (31 - 32)				32 991,46	215 900,00	-182 908,54	50 494,36	241 300,00	-190 805,64
SU 23	Summe Haushaltsrücklagen				0,00	0,00	0,00	0,00	0,00	0,00
SA00	Nettoergebnis nach Zuw./Entn. Haushaltsrücklagen (Saldo 0 +/- SU23)				32 991,46	215 900,00	-182 908,54			
Investive Gebarung										
6/816000+300000	Kapitaltransfers von Bund, Bundesfonds und Bundeskammern		3331	33	0,00	0,00	0,00	35 791,80	35 800,00	-8,20
SU 33	Summe Einzahlungen investive Gebarung							35 791,80	35 800,00	-8,20

		MVAG			Ergebnisrechnung			Finanzierungsrechnung		
		EH	FH	QU	RA 2021	VA 2021	RA - VA	RA 2021	VA 2021	RA - VA
5/816000-010000	Errichtungskosten Straßenbeleuchtun		3413	40	0,00	0,00	0,00	71 709,70	150 000,00	-78 290,30
SU 34	Summe Auszahlungen investive Gebarung							71 709,70	150 000,00	-78 290,30
SA2	Saldo (2) Geldfluss aus der Investiven Gebarung (33 – 34)							-35 917,90	-114 200,00	78 282,10
SA3	Saldo (3) Nettofinanzierungssaldo (Saldo 1 + Saldo 2)							14 576,46	127 100,00	-112 523,54
Finanzierungstätigkeit										
SU 35	Summe Einzahlungen aus der Finanzierungstätigkeit							0,00	0,00	0,00
SU 36	Summe Auszahlungen aus der Finanzierungstätigkeit							0,00	0,00	0,00
SA4	Saldo (4) Geldfluss aus der Finanzierungstätigkeit (35 – 36)							0,00	0,00	0,00
SA5	Saldo (5) Geldfluss aus der voranschlagswirksamen Gebarung (Saldo 3 + Saldo 4)							14 576,46	127 100,00	-112 523,54
817	Friedhöfe (einschließlich Einsegnungshallen und Krematorien)									
817000	Friedhöfe									
Operative Gebarung										
2/817000+852000	Grabstellengebühren	2113	3113	12	12 405,00	24 400,00	-11 995,00	17 027,64	24 400,00	-7 372,36
2/817000+852100	Begräbnis- Leichenkammergebühr	2113	3113	12	13 705,00	15 900,00	-2 195,00	15 285,00	15 900,00	-615,00
2/817000+852200	Sonstige Einnahmen (Beerdigungsgebühren)	2113	3113	12	2 900,00	11 600,00	-8 700,00	4 000,00	11 600,00	-7 600,00
SU 21 / 31	Summe Erträge / Einzahlungen operative Gebarung				29 010,00	51 900,00	-22 890,00	36 312,64	51 900,00	-15 587,36
1/817000-613000	Inst.d.Wege,Ehren-u. Kriegsgr.	2224	3224	24	8 597,11	6 800,00	1 797,11	4 685,11	6 800,00	-2 114,89
1/817000-614000	Instandhaltung der Aufbahrungshalle Friedhof Alland	2224	3224	24	1 199,85	1 700,00	-500,15	1 199,85	1 700,00	-500,15
1/817000-720000	Kostenbeiträge an Gemeindeverwaltung und Bauhof	2225	3225	24	50 429,00	48 000,00	2 429,00	50 429,00	48 000,00	2 429,00
1/817000-728000	Totengräber und sonstige Ausgaben	2225	3225	24	9 032,40	12 300,00	-3 267,60	9 315,34	12 300,00	-2 984,66
SU 22 / 32	Summe Aufwendungen / Auszahlungen operative Gebarung				69 258,36	68 800,00	458,36	65 629,30	68 800,00	-3 170,70
SA 0 / SA 1	(0) Nettoergebnis (21 - 22) / (1) Geldfluss operative Gebarung (31 – 32)				-40 248,36	-16 900,00	-23 348,36	-29 316,66	-16 900,00	-12 416,66
SU 23	Summe Haushaltsrücklagen				0,00	0,00	0,00	0,00	0,00	0,00
SA00	Nettoergebnis nach Zuw./Entn. Haushaltsrücklagen (Saldo 0 +/- SU23)				-40 248,36	-16 900,00	-23 348,36			
Investive Gebarung										
SU 33	Summe Einzahlungen investive Gebarung							0,00	0,00	0,00
SU 34	Summe Auszahlungen investive Gebarung							0,00	0,00	0,00
SA2	Saldo (2) Geldfluss aus der Investiven Gebarung (33 – 34)							0,00	0,00	0,00
SA3	Saldo (3) Nettofinanzierungssaldo (Saldo 1 + Saldo 2)							-29 316,66	-16 900,00	-12 416,66
Finanzierungstätigkeit										
SU 35	Summe Einzahlungen aus der Finanzierungstätigkeit							0,00	0,00	0,00
SU 36	Summe Auszahlungen aus der Finanzierungstätigkeit							0,00	0,00	0,00
SA4	Saldo (4) Geldfluss aus der Finanzierungstätigkeit (35 – 36)							0,00	0,00	0,00
SA5	Saldo (5) Geldfluss aus der voranschlagswirksamen Gebarung (Saldo 3 + Saldo 4)							-29 316,66	-16 900,00	-12 416,66

		MVAG			Ergebnisrechnung			Finanzierungsrechnung		
		EH	FH	QU	RA 2021	VA 2021	RA - VA	RA 2021	VA 2021	RA - VA
82	Betriebsähnliche Einrichtungen und Betriebe									
820	Wirtschaftshöfe									
820000	Bauhof Alland									
Operative Gebarung										
2/820000+813000	Erträge aus der Auflösung von Investitionszuschüssen (Kapitaltransfers)	2127			532,07	0,00	532,07	0,00	0,00	0,00
2/820000+816000	Kostensätze für Leistungen der Müllbehandlung	2114	3114	13	18 537,87	20 500,00	-1 962,13	18 537,87	20 500,00	-1 962,13
2/820000+816010	Kostensätze für Leistungen Marktbestimmte Betriebe und Friedhof	2114	3114	13	55 613,60	61 400,00	-5 786,40	55 613,60	61 400,00	-5 786,40
2/820000+817002	Erträge aus der Auflösung von sonstigen Rückstellungen	2117			0,00	400,00	-400,00	0,00	0,00	0,00
SU 21 / 31	Summe Erträge / Einzahlungen operative Gebarung				74 683,54	82 300,00	-7 616,46	74 151,47	81 900,00	-7 748,53
1/820000-400000	Dienstbekleidung	2221	3221	23	991,10	300,00	691,10	991,10	300,00	691,10
1/820000-402000	Werkzeug u. sonstiges Material Bauhof	2221	3221	23	19 240,35	14 500,00	4 740,35	19 138,63	14 500,00	4 638,63
1/820000-454000	Reinigungsmittel	2221	3221	23	381,74	500,00	-118,26	401,28	500,00	-98,72
1/820000-511000	Bezüge Bauhof Alland	2211	3211	20	128 100,61	117 700,00	10 400,61	128 100,61	117 700,00	10 400,61
1/820000-580000	Leistungen aus der Selbstträgerschaft (Famlastenausgleichsfonds)	2212	3212	20	4 864,36	5 300,00	-435,64	4 864,36	5 300,00	-435,64
1/820000-582000	Dienstgeberbeitrag Sozialversicheru VB II, Arbeiter Bauhof	2212	3212	20	26 595,30	24 600,00	1 995,30	26 595,30	24 600,00	1 995,30
1/820000-592000	Dotierung von Rückstellungen für Jubiläumswendungen	2214			2 074,44	1 100,00	974,44	0,00	0,00	0,00
1/820000-600000	Stromverbrauch Bauhof Klausenweg	2222	3222	24	4 519,46	3 000,00	1 519,46	3 365,92	3 000,00	365,92
1/820000-631000	Telefongebühren Bauhof	2222	3222	24	1 150,97	1 600,00	-449,03	1 170,65	1 600,00	-429,35
1/820000-680000	Planmäßige Abschreibung	2226			16 433,59	12 900,00	3 533,59	0,00	0,00	0,00
1/820000-710000	Öffentliche Abgaben Bauhof neu	2225	3225	24	750,82	500,00	250,82	750,82	500,00	250,82
SU 22 / 32	Summe Aufwendungen / Auszahlungen operative Gebarung				205 102,74	182 000,00	23 102,74	185 378,67	168 000,00	17 378,67
SA 0 / SA 1	(0) Nettoergebnis (21 - 22) / (1) Geldfluss operative Gebarung (31 - 32)				-130 419,20	-99 700,00	-30 719,20	-111 227,20	-86 100,00	-25 127,20
SU 23	Summe Haushaltsrücklagen				0,00	0,00	0,00	0,00	0,00	0,00
SA00	Nettoergebnis nach Zuw./Entn. Haushaltsrücklagen (Saldo 0 +/- SU23)				-130 419,20	-99 700,00	-30 719,20			
Investive Gebarung										
SU 33	Summe Einzahlungen investive Gebarung							0,00	0,00	0,00
1/820000-020000	Ankauf von Maschinen		3414	41	0,00	0,00	0,00	4 117,91	3 900,00	217,91
SU 34	Summe Auszahlungen investive Gebarung							4 117,91	3 900,00	217,91
SA2	Saldo (2) Geldfluss aus der Investiven Gebarung (33 - 34)							-4 117,91	-3 900,00	-217,91
SA3	Saldo (3) Nettofinanzierungssaldo (Saldo 1 + Saldo 2)							-115 345,11	-90 000,00	-25 345,11
Finanzierungstätigkeit										
SU 35	Summe Einzahlungen aus der Finanzierungstätigkeit							0,00	0,00	0,00

		MVAG MVAG QU			Ergebnisrechnung			Finanzierungsrechnung		
		EH	FH		RA 2021	VA 2021	RA - VA	RA 2021	VA 2021	RA - VA
SU 36	Summe Auszahlungen aus der Finanzierungstätigkeit							0,00	0,00	0,00
SA4	Saldo (4) Geldfluss aus der Finanzierungstätigkeit (35 – 36)							0,00	0,00	0,00
SA5	Saldo (5) Geldfluss aus der voranschlagswirksamen Gebarung (Saldo 3 + Saldo 4)							-115 345,11	-90 000,00	-25 345,11
820010	Salzsilo Bauhof Alland									
Operative Gebarung										
6/820010+829910	Zuführung aus Operativen Gebarung	2116	3116	18	57 823,55	45 000,00	12 823,55	57 823,55	45 000,00	12 823,55
SU 21 / 31	Summe Erträge / Einzahlungen operative Gebarung				57 823,55	45 000,00	12 823,55	57 823,55	45 000,00	12 823,55
SU 22 / 32	Summe Aufwendungen / Auszahlungen operative Gebarung				0,00	0,00	0,00	0,00	0,00	0,00
SA 0 / SA 1	(0) Nettoergebnis (21 - 22) / (1) Geldfluss operative Gebarung (31 – 32)				57 823,55	45 000,00	12 823,55	57 823,55	45 000,00	12 823,55
SU 23	Summe Haushaltsrücklagen				0,00	0,00	0,00	0,00	0,00	0,00
SA00	Nettoergebnis nach Zuw./Entn. Haushaltsrücklagen (Saldo 0 +/- SU23)				57 823,55	45 000,00	12 823,55			
Investive Gebarung										
6/820010+302000	Kostenanteil Gemeinde Heiligenkreuz		3331	33	0,00	0,00	0,00	20 750,70	15 000,00	5 750,70
SU 33	Summe Einzahlungen investive Gebarung							20 750,70	15 000,00	5 750,70
5/820010-010020	Errichtung Salzsilo Bauhof		3413	40	0,00	0,00	0,00	78 574,25	60 000,00	18 574,25
SU 34	Summe Auszahlungen investive Gebarung							78 574,25	60 000,00	18 574,25
SA2	Saldo (2) Geldfluss aus der Investiven Gebarung (33 – 34)							-57 823,55	-45 000,00	-12 823,55
SA3	Saldo (3) Nettofinanzierungssaldo (Saldo 1 + Saldo 2)							0,00	0,00	0,00
Finanzierungstätigkeit										
SU 35	Summe Einzahlungen aus der Finanzierungstätigkeit							0,00	0,00	0,00
SU 36	Summe Auszahlungen aus der Finanzierungstätigkeit							0,00	0,00	0,00
SA4	Saldo (4) Geldfluss aus der Finanzierungstätigkeit (35 – 36)							0,00	0,00	0,00
SA5	Saldo (5) Geldfluss aus der voranschlagswirksamen Gebarung (Saldo 3 + Saldo 4)							0,00	0,00	0,00
821	Fuhrpark									
821000	Bauhof Fuhrpark Garagen									
Operative Gebarung										
SU 21 / 31	Summe Erträge / Einzahlungen operative Gebarung				0,00	0,00	0,00	0,00	0,00	0,00
1/821000-452000	Treibstoffe	2221	3221	23	4 056,49	3 000,00	1 056,49	4 190,48	3 000,00	1 190,48
1/821000-614000	Instandhaltung der Gebäude und Garagen	2224	3224	24	7 704,71	2 000,00	5 704,71	7 529,56	2 000,00	5 529,56
1/821000-617000	Instandhaltung der Fahrzeuge	2224	3224	24	47 405,13	20 500,00	26 905,13	47 405,13	20 500,00	26 905,13
1/821000-670000	Versicherungen	2222	3222	24	5 298,08	7 300,00	-2 001,92	2 643,48	7 300,00	-4 656,52
1/821000-680000	Planmäßige Abschreibung	2226			13 754,81	30 200,00	-16 445,19	0,00	0,00	0,00
SU 22 / 32	Summe Aufwendungen / Auszahlungen operative Gebarung				78 219,22	63 000,00	15 219,22	61 768,65	32 800,00	28 968,65
SA 0 / SA 1	(0) Nettoergebnis (21 - 22) / (1) Geldfluss operative Gebarung (31 – 32)				-78 219,22	-63 000,00	-15 219,22	-61 768,65	-32 800,00	-28 968,65
SU 23	Summe Haushaltsrücklagen				0,00	0,00	0,00	0,00	0,00	0,00

		MVAG MVAG QU			Ergebnisrechnung			Finanzierungsrechnung		
		EH	FH		RA 2021	VA 2021	RA - VA	RA 2021	VA 2021	RA - VA
SA00	Nettoergebnis nach Zuw./Entn. Haushaltsrücklagen (Saldo 0 +/- SU23)				-78 219,22	-63 000,00	-15 219,22			
Investive Gebarung										
SU 33	Summe Einzahlungen investive Gebarung							0,00	0,00	0,00
SU 34	Summe Auszahlungen investive Gebarung							0,00	0,00	0,00
SA2	Saldo (2) Geldfluss aus der Investiven Gebarung (33 – 34)							0,00	0,00	0,00
SA3	Saldo (3) Nettofinanzierungssaldo (Saldo 1 + Saldo 2)							-61 768,65	-32 800,00	-28 968,65
Finanzierungstätigkeit										
SU 35	Summe Einzahlungen aus der Finanzierungstätigkeit							0,00	0,00	0,00
SU 36	Summe Auszahlungen aus der Finanzierungstätigkeit							0,00	0,00	0,00
SA4	Saldo (4) Geldfluss aus der Finanzierungstätigkeit (35 – 36)							0,00	0,00	0,00
SA5	Saldo (5) Geldfluss aus der voranschlagswirksamen Gebarung (Saldo 3 + Saldo 4)							-61 768,65	-32 800,00	-28 968,65
828	Sonstige Märkte									
828000	Tropfsteinhöhle Alland									
Operative Gebarung										
2/828000+810000	Tropfst. Höhle/Eintrittsgeb.	2114	3114	13	0,00	17 000,00	-17 000,00	0,00	17 000,00	-17 000,00
SU 21 / 31	Summe Erträge / Einzahlungen operative Gebarung				0,00	17 000,00	-17 000,00	0,00	17 000,00	-17 000,00
1/828000-580000	DGB z. AF., Höhlenführer	2212	3212	20	0,00	200,00	-200,00	0,00	200,00	-200,00
1/828000-582010	DGB.Soz.Versich. freie Dienstnehmer-Höhlenführer	2212	3212	20	37,98	500,00	-462,02	37,98	500,00	-462,02
1/828000-728000	Honorare f. Höhlenführer	2225	3225	24	0,00	5 000,00	-5 000,00	0,00	5 000,00	-5 000,00
1/828000-729000	Diverse Ausgaben für Tropfsteinhöhle und TVA Alland	2225	3225	24	3 235,29	0,00	3 235,29	2 572,97	0,00	2 572,97
SU 22 / 32	Summe Aufwendungen / Auszahlungen operative Gebarung				3 273,27	5 700,00	-2 426,73	2 610,95	5 700,00	-3 089,05
SA 0 / SA 1	(0) Nettoergebnis (21 - 22) / (1) Geldfluss operative Gebarung (31 – 32)				-3 273,27	11 300,00	-14 573,27	-2 610,95	11 300,00	-13 910,95
SU 23	Summe Haushaltsrücklagen				0,00	0,00	0,00	0,00	0,00	0,00
SA00	Nettoergebnis nach Zuw./Entn. Haushaltsrücklagen (Saldo 0 +/- SU23)				-3 273,27	11 300,00	-14 573,27			
Investive Gebarung										
SU 33	Summe Einzahlungen investive Gebarung							0,00	0,00	0,00
SU 34	Summe Auszahlungen investive Gebarung							0,00	0,00	0,00
SA2	Saldo (2) Geldfluss aus der Investiven Gebarung (33 – 34)							0,00	0,00	0,00
SA3	Saldo (3) Nettofinanzierungssaldo (Saldo 1 + Saldo 2)							-2 610,95	11 300,00	-13 910,95
Finanzierungstätigkeit										
SU 35	Summe Einzahlungen aus der Finanzierungstätigkeit							0,00	0,00	0,00
SU 36	Summe Auszahlungen aus der Finanzierungstätigkeit							0,00	0,00	0,00
SA4	Saldo (4) Geldfluss aus der Finanzierungstätigkeit (35 – 36)							0,00	0,00	0,00
SA5	Saldo (5) Geldfluss aus der voranschlagswirksamen Gebarung (Saldo 3 + Saldo 4)							-2 610,95	11 300,00	-13 910,95

		MVAG			Ergebnisrechnung			Finanzierungsrechnung		
		EH	FH	QU	RA 2021	VA 2021	RA - VA	RA 2021	VA 2021	RA - VA
84	Liegenschaften, Wohn- und Geschäftsgebäude									
840	Grundbesitz									
840000	Grundbesitz									
	Operative Gebarung									
2/840000+811010	Einnahme Verpachtung BP-Tankstelle	2115	3115	14	93 037,61	91 000,00	2 037,61	93 037,61	91 000,00	2 037,61
2/840000+811020	Erlöse Verpachtung landwirtschaftliche Grundstücke	2115	3115	14	1 750,00	1 900,00	-150,00	3 250,00	1 900,00	1 350,00
2/840000+811100	Einnahmen aus Jagdpacht	2115	3115	14	245,40	700,00	-454,60	245,40	700,00	-454,60
2/840000+829000	Sonstige Einnahmen	2116	3116	18	3 571,60	2 400,00	1 171,60	3 571,60	2 400,00	1 171,60
SU 21 / 31	Summe Erträge / Einzahlungen operative Gebarung				98 604,61	96 000,00	2 604,61	100 104,61	96 000,00	4 104,61
1/840000-680000	Planmäßige Abschreibung	2226			14 246,96	25 900,00	-11 653,04	0,00	0,00	0,00
1/840000-710000	Steuern und Abgaben	2225	3225	24	1 590,25	2 800,00	-1 209,75	1 741,25	2 800,00	-1 058,75
1/840000-729000	Sonstige Ausgaben	2225	3225	24	2 699,74	700,00	1 999,74	2 699,74	700,00	1 999,74
SU 22 / 32	Summe Aufwendungen / Auszahlungen operative Gebarung				18 536,95	29 400,00	-10 863,05	4 440,99	3 500,00	940,99
SA 0 / SA 1	(0) Nettoergebnis (21 - 22) / (1) Geldfluss operative Gebarung (31 - 32)				80 067,66	66 600,00	13 467,66	95 663,62	92 500,00	3 163,62
SU 23	Summe Haushaltsrücklagen				0,00	0,00	0,00	0,00	0,00	0,00
SA00	Nettoergebnis nach Zuw./Entn. Haushaltsrücklagen (Saldo 0 +/- SU23)				80 067,66	66 600,00	13 467,66			
	Investive Gebarung									
2/840000+000000	Verkauf von Grundstücken		3312	30	0,00	0,00	0,00	98,00	0,00	98,00
SU 33	Summe Einzahlungen investive Gebarung							98,00	0,00	98,00
1/840000-001000	Unbebaute Grundstücke		3412	40	0,00	0,00	0,00	5 820,00	0,00	5 820,00
SU 34	Summe Auszahlungen investive Gebarung							5 820,00	0,00	5 820,00
SA2	Saldo (2) Geldfluss aus der Investiven Gebarung (33 - 34)							-5 722,00	0,00	-5 722,00
SA3	Saldo (3) Nettofinanzierungssaldo (Saldo 1 + Saldo 2)							89 941,62	92 500,00	-2 558,38
	Finanzierungstätigkeit									
SU 35	Summe Einzahlungen aus der Finanzierungstätigkeit							0,00	0,00	0,00
SU 36	Summe Auszahlungen aus der Finanzierungstätigkeit							0,00	0,00	0,00
SA4	Saldo (4) Geldfluss aus der Finanzierungstätigkeit (35 - 36)							0,00	0,00	0,00
SA5	Saldo (5) Geldfluss aus der voranschlagswirksamen Gebarung (Saldo 3 + Saldo 4)							89 941,62	92 500,00	-2 558,38
840010	Grundankauf Klausenstraße									
	Operative Gebarung									
2/840010+861030	Zinsenzuschuss DI Ankauf Grdst. Dietz	2121	3121	15	873,94	900,00	-26,06	873,94	900,00	-26,06
SU 21 / 31	Summe Erträge / Einzahlungen operative Gebarung				873,94	900,00	-26,06	873,94	900,00	-26,06
1/840010-650030	Zinsen DL. Ank. Klausenstraße Grdst. Dietz	2241	3241	25	904,68	1 100,00	-195,32	904,68	1 100,00	-195,32
SU 22 / 32	Summe Aufwendungen / Auszahlungen operative Gebarung				904,68	1 100,00	-195,32	904,68	1 100,00	-195,32

	MVAG	MVAG QU	Ergebnisrechnung			Finanzierungsrechnung				
			EH	FH	RA 2021	VA 2021	RA - VA	RA 2021	VA 2021	RA - VA
SA 0 / SA 1		(0) Nettoergebnis (21 - 22) / (1) Geldfluss operative Gebarung (31 - 32)			-30,74	-200,00	169,26	-30,74	-200,00	169,26
SU 23		Summe Haushaltsrücklagen			0,00	0,00	0,00	0,00	0,00	0,00
SA00		Nettoergebnis nach Zuw./Entn. Haushaltsrücklagen (Saldo 0 +/- SU23)			-30,74	-200,00	169,26			
Investive Gebarung										
SU 33		Summe Einzahlungen investive Gebarung						0,00	0,00	0,00
SU 34		Summe Auszahlungen investive Gebarung						0,00	0,00	0,00
SA2		Saldo (2) Geldfluss aus der Investiven Gebarung (33 - 34)						0,00	0,00	0,00
SA3		Saldo (3) Nettofinanzierungssaldo (Saldo 1 + Saldo 2)						-30,74	-200,00	169,26
Finanzierungstätigkeit										
SU 35		Summe Einzahlungen aus der Finanzierungstätigkeit						0,00	0,00	0,00
1/840010-346000		Darlehstilgung Darlehn für Grundankauf Klausenstraße	3614	65	0,00	0,00	0,00	7 228,68	7 200,00	28,68
SU 36		Summe Auszahlungen aus der Finanzierungstätigkeit						7 228,68	7 200,00	28,68
SA4		Saldo (4) Geldfluss aus der Finanzierungstätigkeit (35 - 36)						-7 228,68	-7 200,00	-28,68
SA5		Saldo (5) Geldfluss aus der voranschlagswirksamen Gebarung (Saldo 3 + Saldo 4)						-7 259,42	-7 400,00	140,58
849		Sonstige Liegenschaften								
849000		Sonstige Liegenschaften								
Operative Gebarung										
2/849000+802000		Veräußerung Feuerwehrhaus Alland alt	2116	30	173 398,00	30 000,00	143 398,00	0,00	0,00	0,00
SU 21 / 31		Summe Erträge / Einzahlungen operative Gebarung			173 398,00	30 000,00	143 398,00	0,00	0,00	0,00
SU 22 / 32		Summe Aufwendungen / Auszahlungen operative Gebarung			0,00	0,00	0,00	0,00	0,00	0,00
SA 0 / SA 1		(0) Nettoergebnis (21 - 22) / (1) Geldfluss operative Gebarung (31 - 32)			173 398,00	30 000,00	143 398,00	0,00	0,00	0,00
SU 23		Summe Haushaltsrücklagen			0,00	0,00	0,00	0,00	0,00	0,00
SA00		Nettoergebnis nach Zuw./Entn. Haushaltsrücklagen (Saldo 0 +/- SU23)			173 398,00	30 000,00	143 398,00			
Investive Gebarung										
2/849000+802000		Veräußerung Feuerwehrhaus Alland alt	3313	30	0,00	0,00	0,00	173 398,00	30 000,00	143 398,00
SU 33		Summe Einzahlungen investive Gebarung						173 398,00	30 000,00	143 398,00
SU 34		Summe Auszahlungen investive Gebarung						0,00	0,00	0,00
SA2		Saldo (2) Geldfluss aus der Investiven Gebarung (33 - 34)						173 398,00	30 000,00	143 398,00
SA3		Saldo (3) Nettofinanzierungssaldo (Saldo 1 + Saldo 2)						173 398,00	30 000,00	143 398,00
Finanzierungstätigkeit										
SU 35		Summe Einzahlungen aus der Finanzierungstätigkeit						0,00	0,00	0,00
SU 36		Summe Auszahlungen aus der Finanzierungstätigkeit						0,00	0,00	0,00
SA4		Saldo (4) Geldfluss aus der Finanzierungstätigkeit (35 - 36)						0,00	0,00	0,00
SA5		Saldo (5) Geldfluss aus der voranschlagswirksamen Gebarung (Saldo 3 + Saldo 4)						173 398,00	30 000,00	143 398,00

		MVAG	MVAG	QU	Ergebnisrechnung			Finanzierungsrechnung		
		EH	FH		RA 2021	VA 2021	RA - VA	RA 2021	VA 2021	RA - VA
85	Betriebe mit marktbestimmter Tätigkeit									
850	Betriebe der Wasserversorgung									
850000	Betriebe der Wasserversorgung									
Operative Gebarung										
6/850000+803000	Verkaufserlös WVA Pritsche alt	2116		31	0,00	700,00	-700,00	0,00	0,00	0,00
2/850000+813000	Erträge aus der Auflösung von Investitionszuschüssen (Kapitaltransfers)	2127			4 051,03	0,00	4 051,03	0,00	0,00	0,00
2/850000+816000	Kostenersätze	2114	3114	13	0,00	100,00	-100,00	0,00	100,00	-100,00
2/850000+817002	Erträge aus der Auflösung von sonstigen Rückstellungen	2117			0,00	300,00	-300,00	0,00	0,00	0,00
2/850000+828000	Rückersätze von Ausgaben Energieabg abenverg.	2116	3116	18	0,00	1 600,00	-1 600,00	0,00	1 600,00	-1 600,00
6/850000+829910	Zuweisung von Operativen Gebarung	2116	3116	18	0,00	63 100,00	-63 100,00	0,00	63 100,00	-63 100,00
2/850000+852100	Bereitstellungsgebühr Wasserzähler	2113	3113	12	112 240,00	106 600,00	5 640,00	112 384,62	106 600,00	5 784,62
2/850000+852200	Wasserbezugsgebühr	2113	3113	12	249 878,28	275 000,00	-25 121,72	234 132,83	275 000,00	-40 867,17
2/850000+860000	KIP Zweckzuschuss WVA	2121	3121	15	11 131,79	11 100,00	31,79	11 131,79	11 100,00	31,79
2/850000+861000	Zinsenzuschuss von NÖ LR	2121	3121	15	9 341,22	9 300,00	41,22	9 341,22	9 300,00	41,22
SU 21 / 31	Summe Erträge / Einzahlungen operative Gebarung				386 642,32	467 800,00	-81 157,68	366 990,46	466 800,00	-99 809,54
1/850000-511000	Bezüge WVA. Alland	2211	3211	20	33 833,95	42 600,00	-8 766,05	33 833,95	42 600,00	-8 766,05
1/850000-580000	Leistungen aus der Selbstträgerscha ft (Famlastenausgleichsfonds)	2212	3212	20	1 312,71	2 000,00	-687,29	1 312,71	2 000,00	-687,29
1/850000-582000	DGB zur Sozialen Sicherheit	2212	3212	20	7 151,22	8 900,00	-1 748,78	7 151,22	8 900,00	-1 748,78
1/850000-592000	Dotierung von Rückstellungen für Jubiläumszuwendungen	2214			679,26	800,00	-120,74	0,00	0,00	0,00
1/850000-600000	Stromverbrauch (Beleuchtung, Pumpwerke, UV Desinfektionen)	2222	3222	24	14 558,31	22 000,00	-7 441,69	14 558,31	22 000,00	-7 441,69
1/850000-612000	Instandhaltung WVA Alland	2224	3224	24	104 293,09	140 000,00	-35 706,91	103 305,68	140 000,00	-36 694,32
1/850000-617000	Instandhaltung Fahrzeuge WVA Alland	2224	3224	24	11 737,40	10 900,00	837,40	11 919,66	10 900,00	1 019,66
1/850000-619000	Aufwendungen f. Einbauten u. Tausch und Instandhaltung WVA Alland	2224	3224	24	15 434,65	9 000,00	6 434,65	15 109,65	9 000,00	6 109,65
1/850000-631000	Telephongebühren	2222	3222	24	1 303,70	1 000,00	303,70	1 303,70	1 000,00	303,70
1/850000-631010	Telefongebühren Alarmierungen Pumpstationen WVA Alland	2222	3222	24	67,21	800,00	-732,79	69,19	800,00	-730,81
1/850000-650000	Kreditzinsen WVA Alland	2241	3241	25	208,41	200,00	8,41	208,41	200,00	8,41
1/850000-680000	Planmäßige Abschreibung	2226			78 318,52	46 200,00	32 118,52	0,00	0,00	0,00
1/850000-710000	WVA Alland, Steuern und Abgaben;	2225	3225	24	8 976,86	9 000,00	-23,14	8 833,96	9 000,00	-166,04
1/850000-720000	Kostenbeiträge (Kostenersätze) für Leistungen an Gemeindeverwaltung	2225	3225	24	50 429,00	48 200,00	2 229,00	50 429,00	48 200,00	2 229,00
1/850000-720010	Verrechnung Leistung an Bauhof	2225	3225	24	37 075,73	40 900,00	-3 824,27	37 075,73	40 900,00	-3 824,27
1/850000-729000	WVA-Alland, Sonstige Ausgaben	2225	3225	24	1 059,04	3 800,00	-2 740,96	1 059,04	3 800,00	-2 740,96

		MVAG MVAG QU			Ergebnisrechnung			Finanzierungsrechnung		
		EH	FH	QU	RA 2021	VA 2021	RA - VA	RA 2021	VA 2021	RA - VA
1/850000-729910	Zuweisung an Investiven Gebarung WVA Alland	2225	3225	24	0,00	145 800,00	-145 800,00	0,00	145 800,00	-145 800,00
SU 22 / 32	Summe Aufwendungen / Auszahlungen operative Gebarung				366 439,06	532 100,00	-165 660,94	286 170,21	485 100,00	-198 929,79
SA 0 / SA 1	(0) Nettoergebnis (21 - 22) / (1) Geldfluss operative Gebarung (31 - 32)				20 203,26	-64 300,00	84 503,26	80 820,25	-18 300,00	99 120,25
SU 23	Summe Haushaltsrücklagen				0,00	0,00	0,00	0,00	0,00	0,00
SA00	Nettoergebnis nach Zuw./Entn. Haushaltsrücklagen (Saldo 0 +/- SU23)				20 203,26	-64 300,00	84 503,26			
Investive Gebarung										
6/850000+300100	Kapitaltransfers von Bund, Bundesfonds und Bundeskammern		3331	33	0,00	0,00	0,00	56 000,00	56 000,00	0,00
2/850000+307000	Wasseranschlussgebühren neu		3334	34	0,00	0,00	0,00	19 041,22	35 000,00	-15 958,78
6/850000+803000	Verkaufserlös WVA Pritsche alt		3314	31	0,00	0,00	0,00	0,00	700,00	-700,00
SU 33	Summe Einzahlungen investive Gebarung							75 041,22	91 700,00	-16 658,78
1/850000-042000	Betriebsausstattung		3415	41	0,00	0,00	0,00	3 917,18	22 300,00	-18 382,82
5/850000-050000	Errichtungskosten WVA		3412	40	0,00	0,00	0,00	109 118,93	181 200,00	-72 081,07
SU 34	Summe Auszahlungen investive Gebarung							113 036,11	203 500,00	-90 463,89
SA2	Saldo (2) Geldfluss aus der Investiven Gebarung (33 - 34)							-37 994,89	-111 800,00	73 805,11
SA3	Saldo (3) Nettofinanzierungssaldo (Saldo 1 + Saldo 2)							42 825,36	-130 100,00	172 925,36
Finanzierungstätigkeit										
6/850000+346000	Investitionsdarlehen BA06 WVA Ringschluss		3514	55	0,00	0,00	0,00	100 000,00	100 000,00	0,00
SU 35	Summe Einzahlungen aus der Finanzierungstätigkeit							100 000,00	100 000,00	0,00
1/850000-346000	Tilgung für Darlehn für WVA Alland		3614	65	0,00	0,00	0,00	11 395,10	11 400,00	-4,90
SU 36	Summe Auszahlungen aus der Finanzierungstätigkeit							11 395,10	11 400,00	-4,90
SA4	Saldo (4) Geldfluss aus der Finanzierungstätigkeit (35 - 36)							88 604,90	88 600,00	4,90
SA5	Saldo (5) Geldfluss aus der voranschlagswirksamen Gebarung (Saldo 3 + Saldo 4)							131 430,26	-41 500,00	172 930,26
850010	WVA Alland									
Operative Gebarung										
6/850010+829910	Zuführung aus operativen Gebarung	2116	3116	18	32 098,91	32 000,00	98,91	32 098,91	32 000,00	98,91
SU 21 / 31	Summe Erträge / Einzahlungen operative Gebarung				32 098,91	32 000,00	98,91	32 098,91	32 000,00	98,91
1/850010-680000	Planmäßige Abschreibung	2226			5 480,73	4 600,00	880,73	0,00	0,00	0,00
1/850010-729910	Sonstige Aufwendungen	2225	3225	24	32 098,91	0,00	32 098,91	32 098,91	0,00	32 098,91
SU 22 / 32	Summe Aufwendungen / Auszahlungen operative Gebarung				37 579,64	4 600,00	32 979,64	32 098,91	0,00	32 098,91
SA 0 / SA 1	(0) Nettoergebnis (21 - 22) / (1) Geldfluss operative Gebarung (31 - 32)				-5 480,73	27 400,00	-32 880,73	0,00	32 000,00	-32 000,00
SU 23	Summe Haushaltsrücklagen				0,00	0,00	0,00	0,00	0,00	0,00
SA00	Nettoergebnis nach Zuw./Entn. Haushaltsrücklagen (Saldo 0 +/- SU23)				-5 480,73	27 400,00	-32 880,73			
Investive Gebarung										
SU 33	Summe Einzahlungen investive Gebarung							0,00	0,00	0,00

		MVAG MVAG QU			Ergebnisrechnung			Finanzierungsrechnung		
		EH	FH		RA 2021	VA 2021	RA - VA	RA 2021	VA 2021	RA - VA
5/850010-040000	Ankauf WVA Pritsche neu		3414	41	0,00	0,00	0,00	32 098,91	32 000,00	98,91
SU 34	Summe Auszahlungen investive Gebarung							32 098,91	32 000,00	98,91
SA2	Saldo (2) Geldfluss aus der Investiven Gebarung (33 – 34)							-32 098,91	-32 000,00	-98,91
SA3	Saldo (3) Nettofinanzierungssaldo (Saldo 1 + Saldo 2)							-32 098,91	0,00	-32 098,91
Finanzierungstätigkeit										
SU 35	Summe Einzahlungen aus der Finanzierungstätigkeit							0,00	0,00	0,00
SU 36	Summe Auszahlungen aus der Finanzierungstätigkeit							0,00	0,00	0,00
SA4	Saldo (4) Geldfluss aus der Finanzierungstätigkeit (35 – 36)							0,00	0,00	0,00
SA5	Saldo (5) Geldfluss aus der voranschlagswirksamen Gebarung (Saldo 3 + Saldo 4)							-32 098,91	0,00	-32 098,91
850020	WVA Alland, Kreithquelle									
Operative Gebarung										
SU 21 / 31	Summe Erträge / Einzahlungen operative Gebarung				0,00	0,00	0,00	0,00	0,00	0,00
1/850020-650000	Zinsen für Darlehen Behältersanierung WVA	2241	3241	25	777,29	1 700,00	-922,71	777,29	1 700,00	-922,71
SU 22 / 32	Summe Aufwendungen / Auszahlungen operative Gebarung				777,29	1 700,00	-922,71	777,29	1 700,00	-922,71
SA 0 / SA 1	(0) Nettoergebnis (21 - 22) / (1) Geldfluss operative Gebarung (31 – 32)				-777,29	-1 700,00	922,71	-777,29	-1 700,00	922,71
SU 23	Summe Haushaltsrücklagen				0,00	0,00	0,00	0,00	0,00	0,00
SA00	Nettoergebnis nach Zuw./Entn. Haushaltsrücklagen (Saldo 0 +/- SU23)				-777,29	-1 700,00	922,71			
Investive Gebarung										
SU 33	Summe Einzahlungen investive Gebarung							0,00	0,00	0,00
SU 34	Summe Auszahlungen investive Gebarung							0,00	0,00	0,00
SA2	Saldo (2) Geldfluss aus der Investiven Gebarung (33 – 34)							0,00	0,00	0,00
SA3	Saldo (3) Nettofinanzierungssaldo (Saldo 1 + Saldo 2)							-777,29	-1 700,00	922,71
Finanzierungstätigkeit										
SU 35	Summe Einzahlungen aus der Finanzierungstätigkeit							0,00	0,00	0,00
1/850020-346000	Investitionsdarlehen v. Kreditinsti tuten		3614	65	0,00	0,00	0,00	5 965,47	11 800,00	-5 834,53
SU 36	Summe Auszahlungen aus der Finanzierungstätigkeit							5 965,47	11 800,00	-5 834,53
SA4	Saldo (4) Geldfluss aus der Finanzierungstätigkeit (35 – 36)							-5 965,47	-11 800,00	5 834,53
SA5	Saldo (5) Geldfluss aus der voranschlagswirksamen Gebarung (Saldo 3 + Saldo 4)							-6 742,76	-13 500,00	6 757,24
850100	WVA Alland, Leitungskataster									
Operative Gebarung										
6/850100+829910	Zuweisung von Operativen Gebarung WVA Leitungskataster	2116	3116	18	0,00	37 500,00	-37 500,00	0,00	37 500,00	-37 500,00
6/850100+861000	Förderung NÖ Landesregierung f. Leitungskataster WVA	2121	3121	15	14 690,00	15 500,00	-810,00	14 690,00	15 500,00	-810,00
SU 21 / 31	Summe Erträge / Einzahlungen operative Gebarung				14 690,00	53 000,00	-38 310,00	14 690,00	53 000,00	-38 310,00

		MVAG			Ergebnisrechnung			Finanzierungsrechnung		
		EH	FH	QU	RA 2021	VA 2021	RA - VA	RA 2021	VA 2021	RA - VA
1/850100-650000	Zinsen DL WVA Leitungskataster	2241	3241	25	919,57	600,00	319,57	919,57	600,00	319,57
1/850100-680000	Planmäßige Abschreibung	2226			3 135,69	1 400,00	1 735,69	0,00	0,00	0,00
SU 22 / 32	Summe Aufwendungen / Auszahlungen operative Gebarung				4 055,26	2 000,00	2 055,26	919,57	600,00	319,57
SA 0 / SA 1	(0) Nettoergebnis (21 - 22) / (1) Geldfluss operative Gebarung (31 - 32)				10 634,74	51 000,00	-40 365,26	13 770,43	52 400,00	-38 629,57
SU 23	Summe Haushaltsrücklagen				0,00	0,00	0,00	0,00	0,00	0,00
SA00	Nettoergebnis nach Zuw./Entn. Haushaltsrücklagen (Saldo 0 +/- SU23)				10 634,74	51 000,00	-40 365,26			
Investive Gebarung										
6/850100+300000	Umweltförderung Bund für Leitungskataster WVA		3331	33	0,00	0,00	0,00	0,00	62 000,00	-62 000,00
SU 33	Summe Einzahlungen investive Gebarung							0,00	62 000,00	-62 000,00
5/850100-004000	Leitungskataster WVA Alland		3412	40	0,00	0,00	0,00	67 841,15	115 000,00	-47 158,85
SU 34	Summe Auszahlungen investive Gebarung							67 841,15	115 000,00	-47 158,85
SA2	Saldo (2) Geldfluss aus der Investiven Gebarung (33 - 34)							-67 841,15	-53 000,00	-14 841,15
SA3	Saldo (3) Nettofinanzierungssaldo (Saldo 1 + Saldo 2)							-54 070,72	-600,00	-53 470,72
Finanzierungstätigkeit										
SU 35	Summe Einzahlungen aus der Finanzierungstätigkeit							0,00	0,00	0,00
1/850100-346000	Rückzahlung Darlehn WVA Leitungskataster		3614	65	0,00	0,00	0,00	8 074,95	8 500,00	-425,05
SU 36	Summe Auszahlungen aus der Finanzierungstätigkeit							8 074,95	8 500,00	-425,05
SA4	Saldo (4) Geldfluss aus der Finanzierungstätigkeit (35 - 36)							-8 074,95	-8 500,00	425,05
SA5	Saldo (5) Geldfluss aus der voranschlagswirksamen Gebarung (Saldo 3 + Saldo 4)							-62 145,67	-9 100,00	-53 045,67
850110	WVA Alland, Trinkwasserplan									
Operative Gebarung										
6/850110+829910	Zuweisung von Operativen Gebarung WVA Trinkwasserplan	2116	3116	18	15 334,40	13 200,00	2 134,40	15 334,40	13 200,00	2 134,40
SU 21 / 31	Summe Erträge / Einzahlungen operative Gebarung				15 334,40	13 200,00	2 134,40	15 334,40	13 200,00	2 134,40
1/850110-729910	Sonstige Aufwendungen	2225	3225	24	15 334,40	0,00	15 334,40	15 334,40	0,00	15 334,40
SU 22 / 32	Summe Aufwendungen / Auszahlungen operative Gebarung				15 334,40	0,00	15 334,40	15 334,40	0,00	15 334,40
SA 0 / SA 1	(0) Nettoergebnis (21 - 22) / (1) Geldfluss operative Gebarung (31 - 32)				0,00	13 200,00	-13 200,00	0,00	13 200,00	-13 200,00
SU 23	Summe Haushaltsrücklagen				0,00	0,00	0,00	0,00	0,00	0,00
SA00	Nettoergebnis nach Zuw./Entn. Haushaltsrücklagen (Saldo 0 +/- SU23)				0,00	13 200,00	-13 200,00			
Investive Gebarung										
6/850110+301000	Förderung Land NÖ, Trinkwasserplan		3331	33	0,00	0,00	0,00	0,00	8 800,00	-8 800,00
SU 33	Summe Einzahlungen investive Gebarung							0,00	8 800,00	-8 800,00
5/850110-004200	Erstellung eines Trinkwasserplans WVA Alland		3412	40	0,00	0,00	0,00	15 334,40	22 000,00	-6 665,60
SU 34	Summe Auszahlungen investive Gebarung							15 334,40	22 000,00	-6 665,60
SA2	Saldo (2) Geldfluss aus der Investiven Gebarung (33 - 34)							-15 334,40	-13 200,00	-2 134,40

		MVAG MVAG QU			Ergebnisrechnung			Finanzierungsrechnung		
		EH	FH		RA 2021	VA 2021	RA - VA	RA 2021	VA 2021	RA - VA
SA3	Saldo (3) Nettofinanzierungssaldo (Saldo 1 + Saldo 2)							-15 334,40	0,00	-15 334,40
Finanzierungstätigkeit										
SU 35	Summe Einzahlungen aus der Finanzierungstätigkeit							0,00	0,00	0,00
SU 36	Summe Auszahlungen aus der Finanzierungstätigkeit							0,00	0,00	0,00
SA4	Saldo (4) Geldfluss aus der Finanzierungstätigkeit (35 – 36)							0,00	0,00	0,00
SA5	Saldo (5) Geldfluss aus der voranschlagswirksamen Gebarung (Saldo 3 + Saldo 4)							-15 334,40	0,00	-15 334,40
851	Betriebe der Abwasserbeseitigung									
851000	Betriebe der Abwasserbeseitigung									
Operative Gebarung										
2/851000+810000	Erlöse für Stromabgabe Photovoltaik Kläranlage	2114	3114	13	3 372,58	3 200,00	172,58	3 372,58	3 200,00	172,58
2/851000+813000	Erträge aus der Auflösung von Investitionszuschüssen (Kapitaltransfers)	2127			5 083,60	0,00	5 083,60	0,00	0,00	0,00
2/851000+816000	Kostenbeitr.Gem.Kl. Leopoldsd. f.	2114	3114	13	94 535,62	128 000,00	-33 464,38	94 535,62	128 000,00	-33 464,38
2/851000+817002	Erträge aus der Auflösung von sonstigen Rückstellungen	2117			0,00	300,00	-300,00	0,00	0,00	0,00
2/851000+828000	Rückersätze von Ausgaben Energieabgab. abenvergüt.	2116	3116	18	0,00	2 000,00	-2 000,00	0,00	2 000,00	-2 000,00
6/851000+829910	Zuweisung von der Operativen Gebarung ABA Alland	2116	3116	18	0,00	38 000,00	-38 000,00	0,00	38 000,00	-38 000,00
2/851000+852100	Kanalbenützungsgebühr	2113	3113	12	756 279,36	748 000,00	8 279,36	754 278,41	748 000,00	6 278,41
2/851000+860010	KIP Zweckzuschuss ABA	2121	3121	15	14 420,30	14 400,00	20,30	14 420,30	14 400,00	20,30
2/851000+861000	Zinszuschuss WWF ABA Alland	2121	3121	15	120 618,24	116 300,00	4 318,24	120 618,24	116 300,00	4 318,24
6/851000+861010	Förderung NÖ Landesregierung ABA Leitungskataster	2121	3121	15	14 690,00	24 000,00	-9 310,00	14 690,00	24 000,00	-9 310,00
2/851000+861010	Zuschuss KPC Umweltförderung ABA Erw. Holzschlag	2121	3121	15	3 388,00	4 100,00	-712,00	3 388,00	4 100,00	-712,00
SU 21 / 31	Summe Erträge / Einzahlungen operative Gebarung				1 012 387,70	1 078 300,00	-65 912,30	1 005 303,15	1 078 000,00	-72 696,85
1/851000-413000	Verbrauchsgüter Kläranlage	2221	3221	23	21 523,31	20 000,00	1 523,31	21 435,81	20 000,00	1 435,81
1/851000-454000	Reinigungsmittel Kläranlage	2221	3221	23	282,11	500,00	-217,89	349,26	500,00	-150,74
1/851000-459000	Sonst.Verbrauchsg. Laborbedarf	2221	3221	23	8 556,66	7 000,00	1 556,66	12 224,60	7 000,00	5 224,60
1/851000-511000	Bezüge Abwasserversorgung Alland	2211	3211	20	92 095,89	95 700,00	-3 604,11	92 095,89	95 700,00	-3 604,11
1/851000-580000	Dienstgeberbeitrag zum Familienlastenausgleichsfonds	2212	3212	20	3 568,35	4 300,00	-731,65	3 568,35	4 300,00	-731,65
1/851000-582000	DGB zur Sozialen Sicherheit	2212	3212	20	19 382,04	20 000,00	-617,96	19 382,04	20 000,00	-617,96
1/851000-591000	Dotierung von Rückstellungen für Abfertigungen	2214			1 499,63	2 500,00	-1 000,37	0,00	0,00	0,00
1/851000-592000	Dotierung von Rückstellungen für Jubiläumswendungen	2214			1 447,00	1 400,00	47,00	0,00	0,00	0,00
1/851000-600000	Stromverbrauch Kläranlage Mayerling	2222	3222	24	41 369,58	42 000,00	-630,42	41 369,58	42 000,00	-630,42

		MVAG			Ergebnisrechnung			Finanzierungsrechnung		
		EH	FH	QU	RA 2021	VA 2021	RA - VA	RA 2021	VA 2021	RA - VA
1/851000-612000	Instandhaltung von Abwasseranlagen ABA Alland	2224	3224	24	147 802,98	165 000,00	-17 197,02	146 770,17	165 000,00	-18 229,83
1/851000-617000	Instandhaltung d. Fahrzeuge	2224	3224	24	4 057,68	3 000,00	1 057,68	4 157,60	3 000,00	1 157,60
1/851000-631000	Telefongebühren	2222	3222	24	1 435,55	1 900,00	-464,45	1 435,55	1 900,00	-464,45
1/851000-650000	Kreditzinsen f.DL. Abwasserbes.	2241	3241	25	46 111,19	46 200,00	-88,81	46 111,19	46 200,00	-88,81
1/851000-670000	Versicherungen Kläranlage	2222	3222	24	10 743,92	6 000,00	4 743,92	10 743,92	6 000,00	4 743,92
1/851000-680000	Planmäßige Abschreibung	2226			64 636,40	121 900,00	-57 263,60	0,00	0,00	0,00
1/851000-720000	Kostenbeiträge (Kostensätze) für Leistungen an Gemeindeverwaltung	2225	3225	24	100 858,00	96 000,00	4 858,00	100 858,00	96 000,00	4 858,00
1/851000-720010	Kostenbeiträge für Leistungen Bauhof	2225	3225	24	18 537,87	20 500,00	-1 962,13	18 537,87	20 500,00	-1 962,13
1/851000-729910	Zuführung an Investive Gebarung ABA Alland	2225	3225	24	0,00	38 000,00	-38 000,00	0,00	38 000,00	-38 000,00
SU 22 / 32	Summe Aufwendungen / Auszahlungen operative Gebarung				583 908,16	691 900,00	-107 991,84	519 039,83	566 100,00	-47 060,17
SA 0 / SA 1	(0) Nettoergebnis (21 - 22) / (1) Geldfluss operative Gebarung (31 - 32)				428 479,54	386 400,00	42 079,54	486 263,32	511 900,00	-25 636,68
2/851000+894001	Entnahmen von zweckgebundenen Haushaltsrücklagen	2301			14,83	0,00	14,83	0,00	0,00	0,00
SU 23	Summe Haushaltsrücklagen				14,83	0,00	14,83	0,00	0,00	0,00
SA00	Nettoergebnis nach Zuw./Entn. Haushaltsrücklagen (Saldo 0 +/- SU23)				428 494,37	386 400,00	42 094,37			
Investive Gebarung										
2/851000+307000	Kanalanschlussgebühren		3334	34	0,00	0,00	0,00	33 019,49	52 000,00	-18 980,51
SU 33	Summe Einzahlungen investive Gebarung							33 019,49	52 000,00	-18 980,51
5/851000-050000	Errichtungskosten Kanal		3412	40	0,00	0,00	0,00	0,00	38 000,00	-38 000,00
1/851000-050000	Kläranlage Alland Sonderanlagen		3412	40	0,00	0,00	0,00	0,00	30 000,00	-30 000,00
SU 34	Summe Auszahlungen investive Gebarung							0,00	68 000,00	-68 000,00
SA2	Saldo (2) Geldfluss aus der Investiven Gebarung (33 - 34)							33 019,49	-16 000,00	49 019,49
SA3	Saldo (3) Nettofinanzierungssaldo (Saldo 1 + Saldo 2)							519 282,81	495 900,00	23 382,81
Finanzierungstätigkeit										
SU 35	Summe Einzahlungen aus der Finanzierungstätigkeit							0,00	0,00	0,00
1/851000-344000	Tilgung v.Darlehen (Bund)WWFds		3611	64	0,00	0,00	0,00	185 023,08	185 000,00	23,08
1/851000-346000	Tilgung Darlehn Kanal ABA		3614	65	0,00	0,00	0,00	86 348,66	86 400,00	-51,34
SU 36	Summe Auszahlungen aus der Finanzierungstätigkeit							271 371,74	271 400,00	-28,26
SA4	Saldo (4) Geldfluss aus der Finanzierungstätigkeit (35 - 36)							-271 371,74	-271 400,00	28,26
SA5	Saldo (5) Geldfluss aus der voranschlagswirksamen Gebarung (Saldo 3 + Saldo 4)							247 911,07	224 500,00	23 411,07
851001	Kanalerhaltung									
Operative Gebarung										
SU 21 / 31	Summe Erträge / Einzahlungen operative Gebarung				0,00	0,00	0,00	0,00	0,00	0,00
1/851001-619020	Instandhaltung Kanal ABA Alland	2224	3224	24	11 163,73	57 700,00	-46 536,27	10 673,73	57 700,00	-47 026,27
1/851001-680000	Planmäßige Abschreibung	2226			7 406,78	3 200,00	4 206,78	0,00	0,00	0,00

		MVAG MVAG QU			Ergebnisrechnung			Finanzierungsrechnung		
		EH	FH		RA 2021	VA 2021	RA - VA	RA 2021	VA 2021	RA - VA
1/851001-710000	Gebrauchsabgabe u. sonst. Abgaben für Kanal	2225	3225	24	21 314,72	21 000,00	314,72	21 314,72	21 000,00	314,72
SU 22 / 32	Summe Aufwendungen / Auszahlungen operative Gebarung				39 885,23	81 900,00	-42 014,77	31 988,45	78 700,00	-46 711,55
SA 0 / SA 1	(0) Nettoergebnis (21 - 22) / (1) Geldfluss operative Gebarung (31 - 32)				-39 885,23	-81 900,00	42 014,77	-31 988,45	-78 700,00	46 711,55
SU 23	Summe Haushaltsrücklagen				0,00	0,00	0,00	0,00	0,00	0,00
SA00	Nettoergebnis nach Zuw./Entn. Haushaltsrücklagen (Saldo 0 +/- SU23)				-39 885,23	-81 900,00	42 014,77			
Investive Gebarung										
SU 33	Summe Einzahlungen investive Gebarung							0,00	0,00	0,00
5/851001-004000	Leitungskataster ABA Alland		3412	40	0,00	0,00	0,00	62 374,49	65 000,00	-2 625,51
SU 34	Summe Auszahlungen investive Gebarung							62 374,49	65 000,00	-2 625,51
SA2	Saldo (2) Geldfluss aus der Investiven Gebarung (33 - 34)							-62 374,49	-65 000,00	2 625,51
SA3	Saldo (3) Nettofinanzierungssaldo (Saldo 1 + Saldo 2)							-94 362,94	-143 700,00	49 337,06
Finanzierungstätigkeit										
SU 35	Summe Einzahlungen aus der Finanzierungstätigkeit							0,00	0,00	0,00
SU 36	Summe Auszahlungen aus der Finanzierungstätigkeit							0,00	0,00	0,00
SA4	Saldo (4) Geldfluss aus der Finanzierungstätigkeit (35 - 36)							0,00	0,00	0,00
SA5	Saldo (5) Geldfluss aus der voranschlagswirksamen Gebarung (Saldo 3 + Saldo 4)							-94 362,94	-143 700,00	49 337,06
851010	Kanal Pumpstationen									
Operative Gebarung										
SU 21 / 31	Summe Erträge / Einzahlungen operative Gebarung				0,00	0,00	0,00	0,00	0,00	0,00
1/851010-600010	Strom Pumpwerke ABA.Alland	2222	3222	24	2 513,05	6 200,00	-3 686,95	2 513,05	6 200,00	-3 686,95
1/851010-612000	Aufwendungen f. ABA Pumpstationen	2224	3224	24	11 814,14	6 900,00	4 914,14	11 412,14	6 900,00	4 512,14
1/851010-631010	TelefongebührenPumpstationen	2222	3222	24	2 631,86	2 900,00	-268,14	2 636,92	2 900,00	-263,08
1/851010-680000	Planmäßige Abschreibung	2226			238,25	200,00	38,25	0,00	0,00	0,00
SU 22 / 32	Summe Aufwendungen / Auszahlungen operative Gebarung				17 197,30	16 200,00	997,30	16 562,11	16 000,00	562,11
SA 0 / SA 1	(0) Nettoergebnis (21 - 22) / (1) Geldfluss operative Gebarung (31 - 32)				-17 197,30	-16 200,00	-997,30	-16 562,11	-16 000,00	-562,11
SU 23	Summe Haushaltsrücklagen				0,00	0,00	0,00	0,00	0,00	0,00
SA00	Nettoergebnis nach Zuw./Entn. Haushaltsrücklagen (Saldo 0 +/- SU23)				-17 197,30	-16 200,00	-997,30			
Investive Gebarung										
SU 33	Summe Einzahlungen investive Gebarung							0,00	0,00	0,00
1/851010-004000	Abwasserbauten und -anlagen		3412	40	0,00	0,00	0,00	0,00	15 500,00	-15 500,00
SU 34	Summe Auszahlungen investive Gebarung							0,00	15 500,00	-15 500,00
SA2	Saldo (2) Geldfluss aus der Investiven Gebarung (33 - 34)							0,00	-15 500,00	15 500,00
SA3	Saldo (3) Nettofinanzierungssaldo (Saldo 1 + Saldo 2)							-16 562,11	-31 500,00	14 937,89
Finanzierungstätigkeit										
SU 35	Summe Einzahlungen aus der Finanzierungstätigkeit							0,00	0,00	0,00
SU 36	Summe Auszahlungen aus der Finanzierungstätigkeit							0,00	0,00	0,00

		MVAG MVAG QU			Ergebnisrechnung			Finanzierungsrechnung		
		EH	FH		RA 2021	VA 2021	RA - VA	RA 2021	VA 2021	RA - VA
SA4	Saldo (4) Geldfluss aus der Finanzierungstätigkeit (35 – 36)							0,00	0,00	0,00
SA5	Saldo (5) Geldfluss aus der voranschlagswirksamen Gebarung (Saldo 3 + Saldo 4)							-16 562,11	-31 500,00	14 937,89
851050	Kanalleitungen									
Operative Gebarung										
SU 21 / 31	Summe Erträge / Einzahlungen operative Gebarung				0,00	0,00	0,00	0,00	0,00	0,00
SU 22 / 32	Summe Aufwendungen / Auszahlungen operative Gebarung				0,00	0,00	0,00	0,00	0,00	0,00
SA 0 / SA 1	(0) Nettoergebnis (21 - 22) / (1) Geldfluss operative Gebarung (31 – 32)				0,00	0,00	0,00	0,00	0,00	0,00
SU 23	Summe Haushaltsrücklagen				0,00	0,00	0,00	0,00	0,00	0,00
SA00	Nettoergebnis nach Zuw./Entn. Haushaltsrücklagen (Saldo 0 +/- SU23)				0,00	0,00	0,00			
Investive Gebarung										
6/851050+300000	Umweltförderung Bund f. ABA Leitungskataster		3331	33	0,00	0,00	0,00	0,00	79 000,00	-79 000,00
SU 33	Summe Einzahlungen investive Gebarung							0,00	79 000,00	-79 000,00
SU 34	Summe Auszahlungen investive Gebarung							0,00	0,00	0,00
SA2	Saldo (2) Geldfluss aus der Investiven Gebarung (33 – 34)							0,00	79 000,00	-79 000,00
SA3	Saldo (3) Nettofinanzierungssaldo (Saldo 1 + Saldo 2)							0,00	79 000,00	-79 000,00
Finanzierungstätigkeit										
SU 35	Summe Einzahlungen aus der Finanzierungstätigkeit							0,00	0,00	0,00
SU 36	Summe Auszahlungen aus der Finanzierungstätigkeit							0,00	0,00	0,00
SA4	Saldo (4) Geldfluss aus der Finanzierungstätigkeit (35 – 36)							0,00	0,00	0,00
SA5	Saldo (5) Geldfluss aus der voranschlagswirksamen Gebarung (Saldo 3 + Saldo 4)							0,00	79 000,00	-79 000,00
853	Betriebe für die Errichtung und Verwaltung von Wohn- und Ge									
853000	Betriebe für die Einrichtung und Verwaltung von Wohn- und Geschäftsgebäuden									
Operative Gebarung										
2/853000+861000	Annuitätenzuschuss NÖ LR DL Sanierung Gruberweg 165	2121	3121	15	6 596,76	6 500,00	96,76	6 596,76	6 500,00	96,76
SU 21 / 31	Summe Erträge / Einzahlungen operative Gebarung				6 596,76	6 500,00	96,76	6 596,76	6 500,00	96,76
1/853000-650000	Kreditzinsen Gemeindefohnhäuser	2241	3241	25	833,68	1 100,00	-266,32	833,68	1 100,00	-266,32
1/853000-650500	Zinsen für Darlehen Sanierung Gruberweg 165	2241	3241	25	618,14	1 900,00	-1 281,86	618,14	1 900,00	-1 281,86
1/853000-680000	Planmäßige Abschreibung	2226			0,00	15 900,00	-15 900,00	0,00	0,00	0,00
SU 22 / 32	Summe Aufwendungen / Auszahlungen operative Gebarung				1 451,82	18 900,00	-17 448,18	1 451,82	3 000,00	-1 548,18
SA 0 / SA 1	(0) Nettoergebnis (21 - 22) / (1) Geldfluss operative Gebarung (31 – 32)				5 144,94	-12 400,00	17 544,94	5 144,94	3 500,00	1 644,94
SU 23	Summe Haushaltsrücklagen				0,00	0,00	0,00	0,00	0,00	0,00
SA00	Nettoergebnis nach Zuw./Entn. Haushaltsrücklagen (Saldo 0 +/- SU23)				5 144,94	-12 400,00	17 544,94			

	MVAG			Ergebnisrechnung			Finanzierungsrechnung		
	EH	MVAG	QU	RA 2021	VA 2021	RA - VA	RA 2021	VA 2021	RA - VA
Investive Gebarung									
SU 33	Summe Einzahlungen investive Gebarung						0,00	0,00	0,00
SU 34	Summe Auszahlungen investive Gebarung						0,00	0,00	0,00
SA2	Saldo (2) Geldfluss aus der Investiven Gebarung (33 – 34)						0,00	0,00	0,00
SA3	Saldo (3) Nettofinanzierungssaldo (Saldo 1 + Saldo 2)						5 144,94	3 500,00	1 644,94
Finanzierungstätigkeit									
SU 35	Summe Einzahlungen aus der Finanzierungstätigkeit						0,00	0,00	0,00
1/853000-346000	Darlehnstilgung Darlehn für Wohnäuser	3614	65	0,00	0,00	0,00	16 125,00	16 100,00	25,00
1/853000-346050	Darlehnstilgung Darlehn Sanierung Wohnhaus Gruberweg 165	3614	65	0,00	0,00	0,00	6 596,76	6 800,00	-203,24
SU 36	Summe Auszahlungen aus der Finanzierungstätigkeit						22 721,76	22 900,00	-178,24
SA4	Saldo (4) Geldfluss aus der Finanzierungstätigkeit (35 – 36)						-22 721,76	-22 900,00	178,24
SA5	Saldo (5) Geldfluss aus der voranschlagswirksamen Gebarung (Saldo 3 + Saldo 4)						-17 576,82	-19 400,00	1 823,18
853002	Hauptplatz 142 Gansfushaus								
Operative Gebarung									
SU 21 / 31	Summe Erträge / Einzahlungen operative Gebarung			0,00	0,00	0,00	0,00	0,00	0,00
1/853002-614000	InstandhaltungBetriebskosten	2224	3224 24	1 112,68	1 800,00	-687,32	1 085,82	1 800,00	-714,18
1/853002-680000	Planmäßige Abschreibung	2226		5 065,60	10 200,00	-5 134,40	0,00	0,00	0,00
SU 22 / 32	Summe Aufwendungen / Auszahlungen operative Gebarung			6 178,28	12 000,00	-5 821,72	1 085,82	1 800,00	-714,18
SA 0 / SA 1	(0) Nettoergebnis (21 - 22) / (1) Geldfluss operative Gebarung (31 – 32)			-6 178,28	-12 000,00	5 821,72	-1 085,82	-1 800,00	714,18
SU 23	Summe Haushaltsrücklagen			0,00	0,00	0,00	0,00	0,00	0,00
SA00	Nettoergebnis nach Zuw./Entn. Haushaltsrücklagen (Saldo 0 +/- SU23)			-6 178,28	-12 000,00	5 821,72			
Investive Gebarung									
SU 33	Summe Einzahlungen investive Gebarung						0,00	0,00	0,00
SU 34	Summe Auszahlungen investive Gebarung						0,00	0,00	0,00
SA2	Saldo (2) Geldfluss aus der Investiven Gebarung (33 – 34)						0,00	0,00	0,00
SA3	Saldo (3) Nettofinanzierungssaldo (Saldo 1 + Saldo 2)						-1 085,82	-1 800,00	714,18
Finanzierungstätigkeit									
SU 35	Summe Einzahlungen aus der Finanzierungstätigkeit						0,00	0,00	0,00
SU 36	Summe Auszahlungen aus der Finanzierungstätigkeit						0,00	0,00	0,00
SA4	Saldo (4) Geldfluss aus der Finanzierungstätigkeit (35 – 36)						0,00	0,00	0,00
SA5	Saldo (5) Geldfluss aus der voranschlagswirksamen Gebarung (Saldo 3 + Saldo 4)						-1 085,82	-1 800,00	714,18
853003	Hauptplatz 137 Oswaldhaus								
Operative Gebarung									
SU 21 / 31	Summe Erträge / Einzahlungen operative Gebarung			0,00	0,00	0,00	0,00	0,00	0,00
1/853003-614000	InstandhaltungBetriebskosten	2224	3224 24	489,87	500,00	-10,13	489,87	500,00	-10,13

		MVAG MVAG QU			Ergebnisrechnung			Finanzierungsrechnung		
		EH	FH		RA 2021	VA 2021	RA - VA	RA 2021	VA 2021	RA - VA
1/853003-680000	Planmäßige Abschreibung	2226			11 380,00	22 800,00	-11 420,00	0,00	0,00	0,00
SU 22 / 32	Summe Aufwendungen / Auszahlungen operative Gebarung				11 869,87	23 300,00	-11 430,13	489,87	500,00	-10,13
SA 0 / SA 1	(0) Nettoergebnis (21 - 22) / (1) Geldfluss operative Gebarung (31 - 32)				-11 869,87	-23 300,00	11 430,13	-489,87	-500,00	10,13
SU 23	Summe Haushaltsrücklagen				0,00	0,00	0,00	0,00	0,00	0,00
SA00	Nettoergebnis nach Zuw./Entn. Haushaltsrücklagen (Saldo 0 +/- SU23)				-11 869,87	-23 300,00	11 430,13			
Investive Gebarung										
SU 33	Summe Einzahlungen investive Gebarung							0,00	0,00	0,00
SU 34	Summe Auszahlungen investive Gebarung							0,00	0,00	0,00
SA2	Saldo (2) Geldfluss aus der Investiven Gebarung (33 - 34)							0,00	0,00	0,00
SA3	Saldo (3) Nettofinanzierungssaldo (Saldo 1 + Saldo 2)							-489,87	-500,00	10,13
Finanzierungstätigkeit										
SU 35	Summe Einzahlungen aus der Finanzierungstätigkeit							0,00	0,00	0,00
SU 36	Summe Auszahlungen aus der Finanzierungstätigkeit							0,00	0,00	0,00
SA4	Saldo (4) Geldfluss aus der Finanzierungstätigkeit (35 - 36)							0,00	0,00	0,00
SA5	Saldo (5) Geldfluss aus der voranschlagswirksamen Gebarung (Saldo 3 + Saldo 4)							-489,87	-500,00	10,13
853004	Kalkberggasse 218-219									
Operative Gebarung										
2/853004+811000	Mieteinnahmen	2115	3115	14	27 084,96	34 800,00	-7 715,04	27 084,96	34 800,00	-7 715,04
SU 21 / 31	Summe Erträge / Einzahlungen operative Gebarung				27 084,96	34 800,00	-7 715,04	27 084,96	34 800,00	-7 715,04
1/853004-614000	Instandhaltungs- u. Betriebskosten	2224	3224	24	3 114,41	11 100,00	-7 985,59	3 114,41	11 100,00	-7 985,59
1/853004-680000	Planmäßige Abschreibung	2226			53 223,16	106 400,00	-53 176,84	0,00	0,00	0,00
SU 22 / 32	Summe Aufwendungen / Auszahlungen operative Gebarung				56 337,57	117 500,00	-61 162,43	3 114,41	11 100,00	-7 985,59
SA 0 / SA 1	(0) Nettoergebnis (21 - 22) / (1) Geldfluss operative Gebarung (31 - 32)				-29 252,61	-82 700,00	53 447,39	23 970,55	23 700,00	270,55
SU 23	Summe Haushaltsrücklagen				0,00	0,00	0,00	0,00	0,00	0,00
SA00	Nettoergebnis nach Zuw./Entn. Haushaltsrücklagen (Saldo 0 +/- SU23)				-29 252,61	-82 700,00	53 447,39			
Investive Gebarung										
SU 33	Summe Einzahlungen investive Gebarung							0,00	0,00	0,00
SU 34	Summe Auszahlungen investive Gebarung							0,00	0,00	0,00
SA2	Saldo (2) Geldfluss aus der Investiven Gebarung (33 - 34)							0,00	0,00	0,00
SA3	Saldo (3) Nettofinanzierungssaldo (Saldo 1 + Saldo 2)							23 970,55	23 700,00	270,55
Finanzierungstätigkeit										
SU 35	Summe Einzahlungen aus der Finanzierungstätigkeit							0,00	0,00	0,00
SU 36	Summe Auszahlungen aus der Finanzierungstätigkeit							0,00	0,00	0,00
SA4	Saldo (4) Geldfluss aus der Finanzierungstätigkeit (35 - 36)							0,00	0,00	0,00
SA5	Saldo (5) Geldfluss aus der voranschlagswirksamen Gebarung (Saldo 3 + Saldo 4)							23 970,55	23 700,00	270,55

		MVAG			Ergebnisrechnung			Finanzierungsrechnung		
		EH	FH	QU	RA 2021	VA 2021	RA - VA	RA 2021	VA 2021	RA - VA
853005	Kalkberggasse 272									
Operative Gebarung										
2/853005+810000	Erlöse für Stromabgabe Photovoltaikanlage	2114	3114	13	3 117,85	3 900,00	-782,15	3 117,85	3 900,00	-782,15
2/853005+811000	Mieteinnahmen	2115	3115	14	24 535,31	25 600,00	-1 064,69	24 535,31	25 600,00	-1 064,69
SU 21 / 31	Summe Erträge / Einzahlungen operative Gebarung				27 653,16	29 500,00	-1 846,84	27 653,16	29 500,00	-1 846,84
1/853005-614000	Instandhaltungs- u. Betriebskosten	2224	3224	24	3 245,99	7 500,00	-4 254,01	3 245,99	7 500,00	-4 254,01
1/853005-680000	Planmäßige Abschreibung	2226			35 330,83	70 600,00	-35 269,17	0,00	0,00	0,00
SU 22 / 32	Summe Aufwendungen / Auszahlungen operative Gebarung				38 576,82	78 100,00	-39 523,18	3 245,99	7 500,00	-4 254,01
SA 0 / SA 1	(0) Nettoergebnis (21 - 22) / (1) Geldfluss operative Gebarung (31 - 32)				-10 923,66	-48 600,00	37 676,34	24 407,17	22 000,00	2 407,17
SU 23	Summe Haushaltsrücklagen				0,00	0,00	0,00	0,00	0,00	0,00
SA00	Nettoergebnis nach Zuw./Entn. Haushaltsrücklagen (Saldo 0 +/- SU23)				-10 923,66	-48 600,00	37 676,34			
Investive Gebarung										
SU 33	Summe Einzahlungen investive Gebarung							0,00	0,00	0,00
SU 34	Summe Auszahlungen investive Gebarung							0,00	0,00	0,00
SA2	Saldo (2) Geldfluss aus der Investiven Gebarung (33 - 34)							0,00	0,00	0,00
SA3	Saldo (3) Nettofinanzierungssaldo (Saldo 1 + Saldo 2)							24 407,17	22 000,00	2 407,17
Finanzierungstätigkeit										
SU 35	Summe Einzahlungen aus der Finanzierungstätigkeit							0,00	0,00	0,00
SU 36	Summe Auszahlungen aus der Finanzierungstätigkeit							0,00	0,00	0,00
SA4	Saldo (4) Geldfluss aus der Finanzierungstätigkeit (35 - 36)							0,00	0,00	0,00
SA5	Saldo (5) Geldfluss aus der voranschlagswirksamen Gebarung (Saldo 3 + Saldo 4)							24 407,17	22 000,00	2 407,17
853006	Gruberweg 165									
Operative Gebarung										
2/853006+811000	Mieteinnahmen	2115	3115	14	8 691,22	10 000,00	-1 308,78	8 691,22	10 000,00	-1 308,78
SU 21 / 31	Summe Erträge / Einzahlungen operative Gebarung				8 691,22	10 000,00	-1 308,78	8 691,22	10 000,00	-1 308,78
1/853006-614000	Instandhaltungs- u. Betriebskosten	2224	3224	24	22,39	600,00	-577,61	22,39	600,00	-577,61
1/853006-680000	Planmäßige Abschreibung	2226			13 740,00	27 400,00	-13 660,00	0,00	0,00	0,00
SU 22 / 32	Summe Aufwendungen / Auszahlungen operative Gebarung				13 762,39	28 000,00	-14 237,61	22,39	600,00	-577,61
SA 0 / SA 1	(0) Nettoergebnis (21 - 22) / (1) Geldfluss operative Gebarung (31 - 32)				-5 071,17	-18 000,00	12 928,83	8 668,83	9 400,00	-731,17
SU 23	Summe Haushaltsrücklagen				0,00	0,00	0,00	0,00	0,00	0,00
SA00	Nettoergebnis nach Zuw./Entn. Haushaltsrücklagen (Saldo 0 +/- SU23)				-5 071,17	-18 000,00	12 928,83			
Investive Gebarung										
SU 33	Summe Einzahlungen investive Gebarung							0,00	0,00	0,00
SU 34	Summe Auszahlungen investive Gebarung							0,00	0,00	0,00
SA2	Saldo (2) Geldfluss aus der Investiven Gebarung (33 - 34)							0,00	0,00	0,00
SA3	Saldo (3) Nettofinanzierungssaldo (Saldo 1 + Saldo 2)							8 668,83	9 400,00	-731,17

		MVAG MVAG QU			Ergebnisrechnung			Finanzierungsrechnung		
		EH	FH	QU	RA 2021	VA 2021	RA - VA	RA 2021	VA 2021	RA - VA
Finanzierungstätigkeit										
SU 35	Summe Einzahlungen aus der Finanzierungstätigkeit							0,00	0,00	0,00
SU 36	Summe Auszahlungen aus der Finanzierungstätigkeit							0,00	0,00	0,00
SA4	Saldo (4) Geldfluss aus der Finanzierungstätigkeit (35 – 36)							0,00	0,00	0,00
SA5	Saldo (5) Geldfluss aus der voranschlagswirksamen Gebarung (Saldo 3 + Saldo 4)							8 668,83	9 400,00	-731,17
853007 Hauptstraße 60, 187 u. 187a										
Operative Gebarung										
2/853007+811000	Mieteinnahmen	2115	3115	14	11 667,95	13 600,00	-1 932,05	11 667,95	13 600,00	-1 932,05
SU 21 / 31	Summe Erträge / Einzahlungen operative Gebarung				11 667,95	13 600,00	-1 932,05	11 667,95	13 600,00	-1 932,05
1/853007-614000	InstandhaltungBetriebskosten	2224	3224	24	662,21	1 100,00	-437,79	662,21	1 100,00	-437,79
1/853007-680000	Planmäßige Abschreibung	2226			20 380,00	40 800,00	-20 420,00	0,00	0,00	0,00
SU 22 / 32	Summe Aufwendungen / Auszahlungen operative Gebarung				21 042,21	41 900,00	-20 857,79	662,21	1 100,00	-437,79
SA 0 / SA 1	(0) Nettoergebnis (21 - 22) / (1) Geldfluss operative Gebarung (31 – 32)				-9 374,26	-28 300,00	18 925,74	11 005,74	12 500,00	-1 494,26
SU 23	Summe Haushaltsrücklagen				0,00	0,00	0,00	0,00	0,00	0,00
SA00	Nettoergebnis nach Zuw./Entn. Haushaltsrücklagen (Saldo 0 +/- SU23)				-9 374,26	-28 300,00	18 925,74			
Investive Gebarung										
SU 33	Summe Einzahlungen investive Gebarung							0,00	0,00	0,00
SU 34	Summe Auszahlungen investive Gebarung							0,00	0,00	0,00
SA2	Saldo (2) Geldfluss aus der Investiven Gebarung (33 – 34)							0,00	0,00	0,00
SA3	Saldo (3) Nettofinanzierungssaldo (Saldo 1 + Saldo 2)							11 005,74	12 500,00	-1 494,26
Finanzierungstätigkeit										
SU 35	Summe Einzahlungen aus der Finanzierungstätigkeit							0,00	0,00	0,00
SU 36	Summe Auszahlungen aus der Finanzierungstätigkeit							0,00	0,00	0,00
SA4	Saldo (4) Geldfluss aus der Finanzierungstätigkeit (35 – 36)							0,00	0,00	0,00
SA5	Saldo (5) Geldfluss aus der voranschlagswirksamen Gebarung (Saldo 3 + Saldo 4)							11 005,74	12 500,00	-1 494,26
853008 Hauptplatz 66, Wohnung Top 1										
Operative Gebarung										
2/853008+811000	Mieteinnahmen	2115	3115	14	3 600,00	3 600,00	0,00	3 600,00	3 600,00	0,00
SU 21 / 31	Summe Erträge / Einzahlungen operative Gebarung				3 600,00	3 600,00	0,00	3 600,00	3 600,00	0,00
1/853008-614000	InstandhaltungBetriebskosten	2224	3224	24	1 307,28	1 200,00	107,28	1 307,28	1 200,00	107,28
1/853008-680000	Planmäßige Abschreibung	2226			2 000,00	4 000,00	-2 000,00	0,00	0,00	0,00
SU 22 / 32	Summe Aufwendungen / Auszahlungen operative Gebarung				3 307,28	5 200,00	-1 892,72	1 307,28	1 200,00	107,28
SA 0 / SA 1	(0) Nettoergebnis (21 - 22) / (1) Geldfluss operative Gebarung (31 – 32)				292,72	-1 600,00	1 892,72	2 292,72	2 400,00	-107,28
SU 23	Summe Haushaltsrücklagen				0,00	0,00	0,00	0,00	0,00	0,00
SA00	Nettoergebnis nach Zuw./Entn. Haushaltsrücklagen (Saldo 0 +/- SU23)				292,72	-1 600,00	1 892,72			

		MVAG	MVAG	QU	Ergebnisrechnung			Finanzierungsrechnung		
		EH	FH		RA 2021	VA 2021	RA - VA	RA 2021	VA 2021	RA - VA
Investive Gebarung										
SU 33	Summe Einzahlungen investive Gebarung							0,00	0,00	0,00
SU 34	Summe Auszahlungen investive Gebarung							0,00	0,00	0,00
SA2	Saldo (2) Geldfluss aus der Investiven Gebarung (33 – 34)							0,00	0,00	0,00
SA3	Saldo (3) Nettofinanzierungssaldo (Saldo 1 + Saldo 2)							2 292,72	2 400,00	-107,28
Finanzierungstätigkeit										
SU 35	Summe Einzahlungen aus der Finanzierungstätigkeit							0,00	0,00	0,00
SU 36	Summe Auszahlungen aus der Finanzierungstätigkeit							0,00	0,00	0,00
SA4	Saldo (4) Geldfluss aus der Finanzierungstätigkeit (35 – 36)							0,00	0,00	0,00
SA5	Saldo (5) Geldfluss aus der voranschlagswirksamen Gebarung (Saldo 3 + Saldo 4)							2 292,72	2 400,00	-107,28
853010	Hauptstraße 115 (ehem. Arzthaus)									
Operative Gebarung										
2/853010+811000	Arzt haus - Einnahmen aus Vermietung	2115	3115	14	17 450,10	24 000,00	-6 549,90	17 450,10	24 000,00	-6 549,90
2/853010+861000	Tilgungszuschuss zu Wohnbaudarlehn Arzt haus rückzahlbar	2121	3121	15	0,00	1 800,00	-1 800,00	0,00	1 800,00	-1 800,00
SU 21 / 31	Summe Erträge / Einzahlungen operative Gebarung				17 450,10	25 800,00	-8 349,90	17 450,10	25 800,00	-8 349,90
1/853010-614000	Instandhaltung, Betriebskosten Arzt haus	2224	3224	24	5 747,31	1 200,00	4 547,31	5 747,31	1 200,00	4 547,31
1/853010-650000	Ankauf Gemeindearzt haus - DL.Zinsen	2241	3241	25	1 282,46	1 400,00	-117,54	1 282,46	1 400,00	-117,54
1/853010-680000	Planmäßige Abschreibung	2226			54,01	0,00	54,01	0,00	0,00	0,00
SU 22 / 32	Summe Aufwendungen / Auszahlungen operative Gebarung				7 083,78	2 600,00	4 483,78	7 029,77	2 600,00	4 429,77
SA 0 / SA 1	(0) Nettoergebnis (21 - 22) / (1) Geldfluss operative Gebarung (31 – 32)				10 366,32	23 200,00	-12 833,68	10 420,33	23 200,00	-12 779,67
SU 23	Summe Haushaltsrücklagen				0,00	0,00	0,00	0,00	0,00	0,00
SA00	Nettoergebnis nach Zuw./Entn. Haushaltsrücklagen (Saldo 0 +/- SU23)				10 366,32	23 200,00	-12 833,68			
Investive Gebarung										
SU 33	Summe Einzahlungen investive Gebarung							0,00	0,00	0,00
1/853010-010000	Gebäude und Bauten		3413	40	0,00	0,00	0,00	4 321,19	0,00	4 321,19
SU 34	Summe Auszahlungen investive Gebarung							4 321,19	0,00	4 321,19
SA2	Saldo (2) Geldfluss aus der Investiven Gebarung (33 – 34)							-4 321,19	0,00	-4 321,19
SA3	Saldo (3) Nettofinanzierungssaldo (Saldo 1 + Saldo 2)							6 099,14	23 200,00	-17 100,86
Finanzierungstätigkeit										
SU 35	Summe Einzahlungen aus der Finanzierungstätigkeit							0,00	0,00	0,00
1/853010-341100	Tilgung Landesförderung Arzt hausbau		3611	64	0,00	0,00	0,00	2 745,39	2 800,00	-54,61
1/853010-346000	Darlehnstilgung für Darlehn Arzt hausumbau		3614	65	0,00	0,00	0,00	1 788,71	1 800,00	-11,29
SU 36	Summe Auszahlungen aus der Finanzierungstätigkeit							4 534,10	4 600,00	-65,90
SA4	Saldo (4) Geldfluss aus der Finanzierungstätigkeit (35 – 36)							-4 534,10	-4 600,00	65,90

		MVAG MVAG QU			Ergebnisrechnung			Finanzierungsrechnung		
		EH	FH	QU	RA 2021	VA 2021	RA - VA	RA 2021	VA 2021	RA - VA
SA5	Saldo (5) Geldfluss aus der voranschlagswirksamen Gebarung (Saldo 3 + Saldo 4)							1 565,04	18 600,00	-17 034,96
853017	Gruberweg 150 Studentenheim									
Operative Gebarung										
2/853017+811000	Einnahmen aus Vermietung Gruberweg 150 Altteil (Studentenwohnheim)	2115	3115	14	22 000,00	21 000,00	1 000,00	22 000,00	21 000,00	1 000,00
SU 21 / 31	Summe Erträge / Einzahlungen operative Gebarung				22 000,00	21 000,00	1 000,00	22 000,00	21 000,00	1 000,00
1/853017-614000	Instandhaltung Gruberweg 150, Alt-Kloster (Studentenwohnheim)	2224	3224	24	1 355,44	800,00	555,44	1 355,44	800,00	555,44
SU 22 / 32	Summe Aufwendungen / Auszahlungen operative Gebarung				1 355,44	800,00	555,44	1 355,44	800,00	555,44
SA 0 / SA 1	(0) Nettoergebnis (21 - 22) / (1) Geldfluss operative Gebarung (31 - 32)				20 644,56	20 200,00	444,56	20 644,56	20 200,00	444,56
SU 23	Summe Haushaltsrücklagen				0,00	0,00	0,00	0,00	0,00	0,00
SA00	Nettoergebnis nach Zuw./Entn. Haushaltsrücklagen (Saldo 0 +/- SU23)				20 644,56	20 200,00	444,56			
Investive Gebarung										
SU 33	Summe Einzahlungen investive Gebarung							0,00	0,00	0,00
SU 34	Summe Auszahlungen investive Gebarung							0,00	0,00	0,00
SA2	Saldo (2) Geldfluss aus der Investiven Gebarung (33 - 34)							0,00	0,00	0,00
SA3	Saldo (3) Nettofinanzierungssaldo (Saldo 1 + Saldo 2)							20 644,56	20 200,00	444,56
Finanzierungstätigkeit										
SU 35	Summe Einzahlungen aus der Finanzierungstätigkeit							0,00	0,00	0,00
SU 36	Summe Auszahlungen aus der Finanzierungstätigkeit							0,00	0,00	0,00
SA4	Saldo (4) Geldfluss aus der Finanzierungstätigkeit (35 - 36)							0,00	0,00	0,00
SA5	Saldo (5) Geldfluss aus der voranschlagswirksamen Gebarung (Saldo 3 + Saldo 4)							20 644,56	20 200,00	444,56
853021	Kalkberggasse 193 Schulwarthaus									
Operative Gebarung										
2/853021+811000	Mieteinnahmen	2115	3115	14	3 600,00	3 600,00	0,00	3 600,00	3 600,00	0,00
SU 21 / 31	Summe Erträge / Einzahlungen operative Gebarung				3 600,00	3 600,00	0,00	3 600,00	3 600,00	0,00
1/853021-614000	Instandhaltungs- u. Betriebskosten Schulwarthaus	2224	3224	24	410,52	1 500,00	-1 089,48	410,52	1 500,00	-1 089,48
SU 22 / 32	Summe Aufwendungen / Auszahlungen operative Gebarung				410,52	1 500,00	-1 089,48	410,52	1 500,00	-1 089,48
SA 0 / SA 1	(0) Nettoergebnis (21 - 22) / (1) Geldfluss operative Gebarung (31 - 32)				3 189,48	2 100,00	1 089,48	3 189,48	2 100,00	1 089,48
SU 23	Summe Haushaltsrücklagen				0,00	0,00	0,00	0,00	0,00	0,00
SA00	Nettoergebnis nach Zuw./Entn. Haushaltsrücklagen (Saldo 0 +/- SU23)				3 189,48	2 100,00	1 089,48			
Investive Gebarung										
SU 33	Summe Einzahlungen investive Gebarung							0,00	0,00	0,00
SU 34	Summe Auszahlungen investive Gebarung							0,00	0,00	0,00
SA2	Saldo (2) Geldfluss aus der Investiven Gebarung (33 - 34)							0,00	0,00	0,00

	MVAG	MVAG QU	Ergebnisrechnung			Finanzierungsrechnung				
			EH	FH	RA 2021	VA 2021	RA - VA	RA 2021	VA 2021	RA - VA
SA3		Saldo (3) Nettofinanzierungssaldo (Saldo 1 + Saldo 2)					3 189,48	2 100,00	1 089,48	
Finanzierungstätigkeit										
SU 35		Summe Einzahlungen aus der Finanzierungstätigkeit					0,00	0,00	0,00	
SU 36		Summe Auszahlungen aus der Finanzierungstätigkeit					0,00	0,00	0,00	
SA4		Saldo (4) Geldfluss aus der Finanzierungstätigkeit (35 – 36)					0,00	0,00	0,00	
SA5		Saldo (5) Geldfluss aus der voranschlagswirksamen Gebarung (Saldo 3 + Saldo 4)					3 189,48	2 100,00	1 089,48	

		MVAG	MVAG	QU	Ergebnisrechnung			Finanzierungsrechnung		
		EH	FH		RA 2021	VA 2021	RA - VA	RA 2021	VA 2021	RA - VA
9 Finanzwirtschaft										
90	Gesonderte Verwaltung									
900	Gesonderte Verwaltung									
900000	Gesonderte Verwaltung Finanzverwaltung									
Operative Gebarung										
2/900000+828000	Rückersätze Finanzamt	2116	3116	18	0,00	9 000,00	-9 000,00	0,00	9 000,00	-9 000,00
SU 21 / 31	Summe Erträge / Einzahlungen operative Gebarung				0,00	9 000,00	-9 000,00	0,00	9 000,00	-9 000,00
SU 22 / 32	Summe Aufwendungen / Auszahlungen operative Gebarung				0,00	0,00	0,00	0,00	0,00	0,00
SA 0 / SA 1	(0) Nettoergebnis (21 - 22) / (1) Geldfluss operative Gebarung (31 - 32)				0,00	9 000,00	-9 000,00	0,00	9 000,00	-9 000,00
SU 23	Summe Haushaltsrücklagen				0,00	0,00	0,00	0,00	0,00	0,00
SA00	Nettoergebnis nach Zuw./Entn. Haushaltsrücklagen (Saldo 0 +/- SU23)				0,00	9 000,00	-9 000,00			
Investive Gebarung										
SU 33	Summe Einzahlungen investive Gebarung							0,00	0,00	0,00
1/900000-020000	Ankauf von Maschinen, EDV Aufwand		3414	41	0,00	0,00	0,00	0,00	2 000,00	-2 000,00
SU 34	Summe Auszahlungen investive Gebarung							0,00	2 000,00	-2 000,00
SA2	Saldo (2) Geldfluss aus der Investiven Gebarung (33 - 34)							0,00	-2 000,00	2 000,00
SA3	Saldo (3) Nettofinanzierungssaldo (Saldo 1 + Saldo 2)							0,00	7 000,00	-7 000,00
Finanzierungstätigkeit										
SU 35	Summe Einzahlungen aus der Finanzierungstätigkeit							0,00	0,00	0,00
SU 36	Summe Auszahlungen aus der Finanzierungstätigkeit							0,00	0,00	0,00
SA4	Saldo (4) Geldfluss aus der Finanzierungstätigkeit (35 - 36)							0,00	0,00	0,00
SA5	Saldo (5) Geldfluss aus der voranschlagswirksamen Gebarung (Saldo 3 + Saldo 4)							0,00	7 000,00	-7 000,00
91	Kapitalvermögen und Stiftungen ohne eigene Rechtspers									
910	Geldverkehr									
910000	Geldverkehr									
Operative Gebarung										
2/910000+823000	Zinsen der Giro-u. Spargirokt.	2131	3131	14	0,83	0,00	0,83	0,83	0,00	0,83
SU 21 / 31	Summe Erträge / Einzahlungen operative Gebarung				0,83	0,00	0,83	0,83	0,00	0,83
1/910000-659000	Geldverkehrsspesen (Gebühren und Zinsen)	2244	3244	24	4 778,23	3 200,00	1 578,23	4 778,23	3 200,00	1 578,23
1/910000-729000	Sonstige Ausgaben	2225	3225	24	42 416,28	100,00	42 316,28	42 416,28	100,00	42 316,28
1/910000-729910	Zuweisungen an Investiven Gebarung	2225	3225	24	57 823,55	230 800,00	-172 976,45	57 823,55	230 800,00	-172 976,45
SU 22 / 32	Summe Aufwendungen / Auszahlungen operative Gebarung				105 018,06	234 100,00	-129 081,94	105 018,06	234 100,00	-129 081,94
SA 0 / SA 1	(0) Nettoergebnis (21 - 22) / (1) Geldfluss operative Gebarung (31 - 32)				-105 017,23	-234 100,00	129 082,77	-105 017,23	-234 100,00	129 082,77
SU 23	Summe Haushaltsrücklagen				0,00	0,00	0,00	0,00	0,00	0,00

	MVAG	MVAG QU			Ergebnisrechnung			Finanzierungsrechnung			
		EH	FH		RA 2021	VA 2021	RA - VA	RA 2021	VA 2021	RA - VA	
SA00		Nettoergebnis nach Zuw./Entn. Haushaltsrücklagen (Saldo 0 +/- SU23)			-105 017,23	-234 100,00	129 082,77				
Investive Gebarung											
SU 33		Summe Einzahlungen investive Gebarung						0,00	0,00	0,00	
SU 34		Summe Auszahlungen investive Gebarung						0,00	0,00	0,00	
SA2		Saldo (2) Geldfluss aus der Investiven Gebarung (33 – 34)						0,00	0,00	0,00	
SA3		Saldo (3) Nettofinanzierungssaldo (Saldo 1 + Saldo 2)						-105 017,23	-234 100,00	129 082,77	
Finanzierungstätigkeit											
SU 35		Summe Einzahlungen aus der Finanzierungstätigkeit						0,00	0,00	0,00	
SU 36		Summe Auszahlungen aus der Finanzierungstätigkeit						0,00	0,00	0,00	
SA4		Saldo (4) Geldfluss aus der Finanzierungstätigkeit (35 – 36)						0,00	0,00	0,00	
SA5		Saldo (5) Geldfluss aus der voranschlagswirksamen Gebarung (Saldo 3 + Saldo 4)						-105 017,23	-234 100,00	129 082,77	
910020		Bankomatkasse									
Operative Gebarung											
SU 21 / 31		Summe Erträge / Einzahlungen operative Gebarung			0,00	0,00	0,00	0,00	0,00	0,00	
1/910020-659000		Geldverkehrsspesen (Transaktionsgebühren)	2244	3244	24	152,51	600,00	-447,49	152,51	600,00	-447,49
SU 22 / 32		Summe Aufwendungen / Auszahlungen operative Gebarung			152,51	600,00	-447,49	152,51	600,00	-447,49	
SA 0 / SA 1		(0) Nettoergebnis (21 - 22) / (1) Geldfluss operative Gebarung (31 – 32)			-152,51	-600,00	447,49	-152,51	-600,00	447,49	
SU 23		Summe Haushaltsrücklagen			0,00	0,00	0,00	0,00	0,00	0,00	
SA00		Nettoergebnis nach Zuw./Entn. Haushaltsrücklagen (Saldo 0 +/- SU23)			-152,51	-600,00	447,49				
Investive Gebarung											
SU 33		Summe Einzahlungen investive Gebarung						0,00	0,00	0,00	
SU 34		Summe Auszahlungen investive Gebarung						0,00	0,00	0,00	
SA2		Saldo (2) Geldfluss aus der Investiven Gebarung (33 – 34)						0,00	0,00	0,00	
SA3		Saldo (3) Nettofinanzierungssaldo (Saldo 1 + Saldo 2)						-152,51	-600,00	447,49	
Finanzierungstätigkeit											
SU 35		Summe Einzahlungen aus der Finanzierungstätigkeit						0,00	0,00	0,00	
SU 36		Summe Auszahlungen aus der Finanzierungstätigkeit						0,00	0,00	0,00	
SA4		Saldo (4) Geldfluss aus der Finanzierungstätigkeit (35 – 36)						0,00	0,00	0,00	
SA5		Saldo (5) Geldfluss aus der voranschlagswirksamen Gebarung (Saldo 3 + Saldo 4)						-152,51	-600,00	447,49	
92		Öffentliche Abgaben									
920		Ausschließliche Gemeindeabgaben									
920000		Ausschließliche Gemeindeabgaben									
Operative Gebarung											
2/920000+830000		Grundsteuer A	2111	3111	10	25 479,86	21 800,00	3 679,86	26 439,10	21 800,00	4 639,10

		MVAG			Ergebnisrechnung			Finanzierungsrechnung		
		EH	FH	QU	RA 2021	VA 2021	RA - VA	RA 2021	VA 2021	RA - VA
2/920000+831000	Grundsteuer B	2111	3111	10	269 343,08	226 000,00	43 343,08	271 033,90	226 000,00	45 033,90
2/920000+833000	Kommunalsteuer	2111	3111	10	488 860,70	400 000,00	88 860,70	488 860,70	400 000,00	88 860,70
2/920000+838000	Hundeabgabe	2111	3111	10	10 917,98	10 600,00	317,98	10 894,44	10 600,00	294,44
2/920000+841000	Gebrauchsabgabe	2111	3111	10	46 601,70	44 200,00	2 401,70	75 732,90	44 200,00	31 532,90
2/920000+849000	Nebenansprüche (Mahngebühren)	2111	3111	10	645,98	2 200,00	-1 554,02	727,61	2 200,00	-1 472,39
2/920000+850000	Aufschließungsabgabe	2111	3111	10	58 529,55	35 000,00	23 529,55	183 514,64	35 000,00	148 514,64
2/920000+856000	Verwaltungsabgaben, Totenbeschauegebühren	2111	3111	10	6 382,90	6 900,00	-517,10	6 802,90	6 900,00	-97,10
2/920000+857000	Kommissionsgebühren	2111	3111	10	0,00	700,00	-700,00	0,00	700,00	-700,00
SU 21 / 31	Summe Erträge / Einzahlungen operative Gebarung				906 761,75	747 400,00	159 361,75	1 064 006,19	747 400,00	316 606,19
1/920000-752000	Kosten der Abgabeneinhebung (Verband)	2231	3231	26	4 018,65	4 600,00	-581,35	4 018,65	4 600,00	-581,35
SU 22 / 32	Summe Aufwendungen / Auszahlungen operative Gebarung				4 018,65	4 600,00	-581,35	4 018,65	4 600,00	-581,35
SA 0 / SA 1	(0) Nettoergebnis (21 - 22) / (1) Geldfluss operative Gebarung (31 - 32)				902 743,10	742 800,00	159 943,10	1 059 987,54	742 800,00	317 187,54
SU 23	Summe Haushaltsrücklagen				0,00	0,00	0,00	0,00	0,00	0,00
SA00	Nettoergebnis nach Zuw./Entn. Haushaltsrücklagen (Saldo 0 +/- SU23)				902 743,10	742 800,00	159 943,10			
Investive Gebarung										
SU 33	Summe Einzahlungen investive Gebarung							0,00	0,00	0,00
SU 34	Summe Auszahlungen investive Gebarung							0,00	0,00	0,00
SA2	Saldo (2) Geldfluss aus der Investiven Gebarung (33 - 34)							0,00	0,00	0,00
SA3	Saldo (3) Nettofinanzierungssaldo (Saldo 1 + Saldo 2)							1 059 987,54	742 800,00	317 187,54
Finanzierungstätigkeit										
SU 35	Summe Einzahlungen aus der Finanzierungstätigkeit							0,00	0,00	0,00
SU 36	Summe Auszahlungen aus der Finanzierungstätigkeit							0,00	0,00	0,00
SA4	Saldo (4) Geldfluss aus der Finanzierungstätigkeit (35 - 36)							0,00	0,00	0,00
SA5	Saldo (5) Geldfluss aus der voranschlagswirksamen Gebarung (Saldo 3 + Saldo 4)							1 059 987,54	742 800,00	317 187,54
921	Zwischen Ländern und Gemeinden geteilte Abgaben									
921000	Zwischen Ländern und Gemeinden geteilte Abgaben									
Operative Gebarung										
2/921000+834000	Fremdenverkehrsabgaben	2111	3111	10	1 985,81	23 300,00	-21 314,19	1 985,81	23 300,00	-21 314,19
2/921000+843000	Landschaftsabgabe Anteil Gemeinde von NÖ LR	2111	3111	10	1 865,67	2 400,00	-534,33	1 865,67	2 400,00	-534,33
2/921000+861000	Ersatz Covid 19 Interessentenbeitrag von Land NÖ	2121	3121	15	20 594,85	0,00	20 594,85	20 594,85	0,00	20 594,85
SU 21 / 31	Summe Erträge / Einzahlungen operative Gebarung				24 446,33	25 700,00	-1 253,67	24 446,33	25 700,00	-1 253,67
SU 22 / 32	Summe Aufwendungen / Auszahlungen operative Gebarung				0,00	0,00	0,00	0,00	0,00	0,00
SA 0 / SA 1	(0) Nettoergebnis (21 - 22) / (1) Geldfluss operative Gebarung (31 - 32)				24 446,33	25 700,00	-1 253,67	24 446,33	25 700,00	-1 253,67
SU 23	Summe Haushaltsrücklagen				0,00	0,00	0,00	0,00	0,00	0,00

		MVAG MVAG QU			Ergebnisrechnung			Finanzierungsrechnung		
		EH	FH		RA 2021	VA 2021	RA - VA	RA 2021	VA 2021	RA - VA
SA00	Nettoergebnis nach Zuw./Entn. Haushaltsrücklagen (Saldo 0 +/- SU23)				24 446,33	25 700,00	-1 253,67			
Investive Gebarung										
SU 33	Summe Einzahlungen investive Gebarung							0,00	0,00	0,00
SU 34	Summe Auszahlungen investive Gebarung							0,00	0,00	0,00
SA2	Saldo (2) Geldfluss aus der Investiven Gebarung (33 – 34)							0,00	0,00	0,00
SA3	Saldo (3) Nettofinanzierungssaldo (Saldo 1 + Saldo 2)							24 446,33	25 700,00	-1 253,67
Finanzierungstätigkeit										
SU 35	Summe Einzahlungen aus der Finanzierungstätigkeit							0,00	0,00	0,00
SU 36	Summe Auszahlungen aus der Finanzierungstätigkeit							0,00	0,00	0,00
SA4	Saldo (4) Geldfluss aus der Finanzierungstätigkeit (35 – 36)							0,00	0,00	0,00
SA5	Saldo (5) Geldfluss aus der voranschlagswirksamen Gebarung (Saldo 3 + Saldo 4)							24 446,33	25 700,00	-1 253,67
925	Ertragsanteile an gemeinschaftlichen Bundesabgaben									
925000	Ertragsanteile an gemeinschaftliche n Bundesabgaben									
Operative Gebarung										
2/925000+859400	Ertragsanteile	2112	3112	11	2 363 702,92	1 944 000,00	419 702,92	2 363 702,92	1 944 000,00	419 702,92
SU 21 / 31	Summe Erträge / Einzahlungen operative Gebarung				2 363 702,92	1 944 000,00	419 702,92	2 363 702,92	1 944 000,00	419 702,92
SU 22 / 32	Summe Aufwendungen / Auszahlungen operative Gebarung				0,00	0,00	0,00	0,00	0,00	0,00
SA 0 / SA 1	(0) Nettoergebnis (21 - 22) / (1) Geldfluss operative Gebarung (31 – 32)				2 363 702,92	1 944 000,00	419 702,92	2 363 702,92	1 944 000,00	419 702,92
SU 23	Summe Haushaltsrücklagen				0,00	0,00	0,00	0,00	0,00	0,00
SA00	Nettoergebnis nach Zuw./Entn. Haushaltsrücklagen (Saldo 0 +/- SU23)				2 363 702,92	1 944 000,00	419 702,92			
Investive Gebarung										
SU 33	Summe Einzahlungen investive Gebarung							0,00	0,00	0,00
SU 34	Summe Auszahlungen investive Gebarung							0,00	0,00	0,00
SA2	Saldo (2) Geldfluss aus der Investiven Gebarung (33 – 34)							0,00	0,00	0,00
SA3	Saldo (3) Nettofinanzierungssaldo (Saldo 1 + Saldo 2)							2 363 702,92	1 944 000,00	419 702,92
Finanzierungstätigkeit										
SU 35	Summe Einzahlungen aus der Finanzierungstätigkeit							0,00	0,00	0,00
SU 36	Summe Auszahlungen aus der Finanzierungstätigkeit							0,00	0,00	0,00
SA4	Saldo (4) Geldfluss aus der Finanzierungstätigkeit (35 – 36)							0,00	0,00	0,00
SA5	Saldo (5) Geldfluss aus der voranschlagswirksamen Gebarung (Saldo 3 + Saldo 4)							2 363 702,92	1 944 000,00	419 702,92

		MVAG	MVAG	QU	Ergebnisrechnung			Finanzierungsrechnung		
		EH	FH		RA 2021	VA 2021	RA - VA	RA 2021	VA 2021	RA - VA
94	Finanzzuweisungen und Zuschüsse									
940	Bedarfszuweisungen									
940000	Bedarfszuweisungen									
Operative Gebarung										
2/940000+860000	Lfd.Transferzahlg. vom Bund, BZI	2121	3121	15	42 573,00	42 500,00	73,00	42 573,00	42 500,00	73,00
SU 21 / 31	Summe Erträge / Einzahlungen operative Gebarung				42 573,00	42 500,00	73,00	42 573,00	42 500,00	73,00
SU 22 / 32	Summe Aufwendungen / Auszahlungen operative Gebarung				0,00	0,00	0,00	0,00	0,00	0,00
SA 0 / SA 1	(0) Nettoergebnis (21 - 22) / (1) Geldfluss operative Gebarung (31 - 32)				42 573,00	42 500,00	73,00	42 573,00	42 500,00	73,00
SU 23	Summe Haushaltsrücklagen				0,00	0,00	0,00	0,00	0,00	0,00
SA00	Nettoergebnis nach Zuw./Entn. Haushaltsrücklagen (Saldo 0 +/- SU23)				42 573,00	42 500,00	73,00			
Investive Gebarung										
SU 33	Summe Einzahlungen investive Gebarung							0,00	0,00	0,00
SU 34	Summe Auszahlungen investive Gebarung							0,00	0,00	0,00
SA2	Saldo (2) Geldfluss aus der Investiven Gebarung (33 - 34)							0,00	0,00	0,00
SA3	Saldo (3) Nettofinanzierungssaldo (Saldo 1 + Saldo 2)							42 573,00	42 500,00	73,00
Finanzierungstätigkeit										
SU 35	Summe Einzahlungen aus der Finanzierungstätigkeit							0,00	0,00	0,00
SU 36	Summe Auszahlungen aus der Finanzierungstätigkeit							0,00	0,00	0,00
SA4	Saldo (4) Geldfluss aus der Finanzierungstätigkeit (35 - 36)							0,00	0,00	0,00
SA5	Saldo (5) Geldfluss aus der voranschlagswirksamen Gebarung (Saldo 3 + Saldo 4)							42 573,00	42 500,00	73,00
941	Sonstige Finanzzuweisungen nach dem FAG									
941000	Sonstige Finanzzuweisungen nach dem FAG									
Operative Gebarung										
2/941000+860000	Finanzzuweisung gem. §24 FAG, von Bund	2121	3121	15	148 285,05	67 600,00	80 685,05	148 285,05	67 600,00	80 685,05
SU 21 / 31	Summe Erträge / Einzahlungen operative Gebarung				148 285,05	67 600,00	80 685,05	148 285,05	67 600,00	80 685,05
SU 22 / 32	Summe Aufwendungen / Auszahlungen operative Gebarung				0,00	0,00	0,00	0,00	0,00	0,00
SA 0 / SA 1	(0) Nettoergebnis (21 - 22) / (1) Geldfluss operative Gebarung (31 - 32)				148 285,05	67 600,00	80 685,05	148 285,05	67 600,00	80 685,05
SU 23	Summe Haushaltsrücklagen				0,00	0,00	0,00	0,00	0,00	0,00
SA00	Nettoergebnis nach Zuw./Entn. Haushaltsrücklagen (Saldo 0 +/- SU23)				148 285,05	67 600,00	80 685,05			
Investive Gebarung										
SU 33	Summe Einzahlungen investive Gebarung							0,00	0,00	0,00
SU 34	Summe Auszahlungen investive Gebarung							0,00	0,00	0,00
SA2	Saldo (2) Geldfluss aus der Investiven Gebarung (33 - 34)							0,00	0,00	0,00
SA3	Saldo (3) Nettofinanzierungssaldo (Saldo 1 + Saldo 2)							148 285,05	67 600,00	80 685,05

	MVAG EH	MVAG QU FH	Ergebnisrechnung			Finanzierungsrechnung		
			RA 2021	VA 2021	RA - VA	RA 2021	VA 2021	RA - VA
Finanzierungstätigkeit								
SU 35		Summe Einzahlungen aus der Finanzierungstätigkeit				0,00	0,00	0,00
SU 36		Summe Auszahlungen aus der Finanzierungstätigkeit				0,00	0,00	0,00
SA4		Saldo (4) Geldfluss aus der Finanzierungstätigkeit (35 – 36)				0,00	0,00	0,00
SA5		Saldo (5) Geldfluss aus der voranschlagswirksamen Gebarung (Saldo 3 + Saldo 4)				148 285,05	67 600,00	80 685,05
95 Nicht aufteilbare Schulden								
950		Aufgenommene Darlehen und Schuldendienst						
950000		Aufgenommene Darlehen und Schuldendienst						
Operative Gebarung								
SU 21 / 31		Summe Erträge / Einzahlungen operative Gebarung	0,00	0,00	0,00	0,00	0,00	0,00
1/950000-650001		Zinsen für Darlehn Photovoltaikanlagen 2241 3241 25	571,56	700,00	-128,44	571,56	700,00	-128,44
SU 22 / 32		Summe Aufwendungen / Auszahlungen operative Gebarung	571,56	700,00	-128,44	571,56	700,00	-128,44
SA 0 / SA 1		(0) Nettoergebnis (21 - 22) / (1) Geldfluss operative Gebarung (31 – 32)	-571,56	-700,00	128,44	-571,56	-700,00	128,44
SU 23		Summe Haushaltsrücklagen	0,00	0,00	0,00	0,00	0,00	0,00
SA00		Nettoergebnis nach Zuw./Entn. Haushaltsrücklagen (Saldo 0 +/- SU23)	-571,56	-700,00	128,44			
Investive Gebarung								
SU 33		Summe Einzahlungen investive Gebarung				0,00	0,00	0,00
SU 34		Summe Auszahlungen investive Gebarung				0,00	0,00	0,00
SA2		Saldo (2) Geldfluss aus der Investiven Gebarung (33 – 34)				0,00	0,00	0,00
SA3		Saldo (3) Nettofinanzierungssaldo (Saldo 1 + Saldo 2)				-571,56	-700,00	128,44
Finanzierungstätigkeit								
SU 35		Summe Einzahlungen aus der Finanzierungstätigkeit				0,00	0,00	0,00
1/950000-346000		Tilgungen für Darlehn Errichtungen Photovoltaikanlagen 3614 65	0,00	0,00	0,00	4 855,06	4 900,00	-44,94
SU 36		Summe Auszahlungen aus der Finanzierungstätigkeit				4 855,06	4 900,00	-44,94
SA4		Saldo (4) Geldfluss aus der Finanzierungstätigkeit (35 – 36)				-4 855,06	-4 900,00	44,94
SA5		Saldo (5) Geldfluss aus der voranschlagswirksamen Gebarung (Saldo 3 + Saldo 4)				-5 426,62	-5 600,00	173,38

Nachweis der Investitionstätigkeit

Vorhaben	Vorhabensbezeichnung		RA 2021	VA 2021	RA - VA	RA Vorjahre	RA Gesamt
Konto	Bezeichnung						
1000001	Gemeindestraßenbau-Wegeerhaltung (2000 bis 2099)						
	Auszahlungen - Investitionen - Mittelverwendung		843,00	80 000,00	-79 157,00	55 820,67	56 663,67
	Anschaffungs- oder Herstellungskosten		843,00	80 000,00	-79 157,00	55 820,67	56 663,67
	5/612000-002000	Errichtungskosten Radweg	0,00	0,00	0,00	9 349,20	9 349,20
	5/612000-020000	Errichtungskosten Gemeindestraßen	843,00	80 000,00	-79 157,00	46 471,47	47 314,47
	Einzahlungen - Finanzierung - Mittelaufbringung		89 496,78	50 000,00	39 496,78	185 121,69	274 618,47
	Mittel aus Geldfluss aus der operativen Gebarung		9 496,78	0,00	9 496,78	0,00	9 496,78
	2/612000+813000	Erträge aus der Auflösung von Investitionszuschüssen (Kapitaltransfers)	9 496,78	0,00	9 496,78	0,00	9 496,78
	Bedarfszuweisungen/KTZ		80 000,00	50 000,00	30 000,00	150 000,00	230 000,00
	6/612000+871000	Bedarfszuweisungen Straßen- u. Brückenbau	80 000,00	50 000,00	30 000,00	150 000,00	230 000,00
	Haushaltsrücklagen/Zahlungsmittelreserven		0,00	0,00	0,00	0,00	0,00
	Sonstige Kapitaltransfers und Subventionen		0,00	0,00	0,00	35 121,69	35 121,69
	6/612000+300000	Zweckzuschuss Bund KIP 2020	0,00	0,00	0,00	35 121,69	35 121,69
	Darlehen		0,00	0,00	0,00	0,00	0,00
	Finanzierungsleasing		0,00	0,00	0,00	0,00	0,00
	Veräußerung langfristiges Vermögen und sonstiges		0,00	0,00	0,00	0,00	0,00
Finanzierungsergebnis 1000001			88 653,78	-30 000,00	118 653,78	129 301,02	217 954,80
	offene Verbindlichkeiten		0,00				
	offene Forderungen		0,00				

Vorhaben	Vorhabensbezeichnung		RA 2021	VA 2021	RA - VA	RA Vorjahre	RA Gesamt
Konto	Bezeichnung						
1000002	Wasserversorgungsanlage Alland (2000 bis 2099)						
	Auszahlungen - Investitionen - Mittelverwendung		109 118,93	181 200,00	-72 081,07	13 762,75	122 881,68
	Anschaffungs- oder Herstellungskosten		109 118,93	181 200,00	-72 081,07	13 762,75	122 881,68
	5/850000-050000 Errichtungskosten WVA		109 118,93	181 200,00	-72 081,07	13 762,75	122 881,68
	Einzahlungen - Finanzierung - Mittelaufbringung		175 041,22	254 100,00	-79 058,78	34 512,34	209 553,56
	Mittel aus Geldfluss aus der operativen Gebarung		0,00	63 100,00	-63 100,00	13 762,75	13 762,75
	6/850000+829910 Zuweisung von Operativen Gebarung		0,00	63 100,00	-63 100,00	13 762,75	13 762,75
	Bedarfszuweisungen/KTZ		0,00	0,00	0,00	0,00	0,00
	Haushaltsrücklagen/Zahlungsmittelreserven		0,00	0,00	0,00	0,00	0,00
	Sonstige Kapitaltransfers und Subventionen		75 041,22	91 000,00	-15 958,78	20 749,59	95 790,81
	6/850000+300100 Kapitaltransfers von Bund, Bundesfonds und Bundeskammern		56 000,00	56 000,00	0,00	0,00	56 000,00
	2/850000+307000 Wasseranschlussgebühren neu		19 041,22	35 000,00	-15 958,78	20 749,59	39 790,81
	Darlehen		100 000,00	100 000,00	0,00	0,00	100 000,00
	9475/20424 WVA BA06 Ringschluss Groisbacher-Straße		100 000,00	100 000,00	0,00	0,00	100 000,00
	Finanzierungsleasing		0,00	0,00	0,00	0,00	0,00
	Veräußerung langfristiges Vermögen und sonstiges		0,00	0,00	0,00	0,00	0,00
Finanzierungsergebnis 1000002			65 922,29	72 900,00	-6 977,71	20 749,59	86 671,88
	offene Verbindlichkeiten		0,00				
	offene Forderungen		5,54				

Vorhaben	Vorhabensbezeichnung		RA 2021	VA 2021	RA - VA	RA Vorjahre	RA Gesamt
Konto	Bezeichnung						
1000003	Kanalbau Alland (2000 bis 2099)						
	Auszahlungen - Investitionen - Mittelverwendung		0,00	38 000,00	-38 000,00	13 222,27	13 222,27
	Anschaffungs- oder Herstellungskosten		0,00	38 000,00	-38 000,00	13 222,27	13 222,27
	5/851000-050000	Errichtungskosten Kanal	0,00	38 000,00	-38 000,00	13 222,27	13 222,27
	Einzahlungen - Finanzierung - Mittelaufbringung		0,00	38 000,00	-38 000,00	13 472,27	13 472,27
	Mittel aus Geldfluss aus der operativen Gebarung		0,00	38 000,00	-38 000,00	13 472,27	13 472,27
	6/851000+040000	Fahrzeug Verkauf	0,00	0,00	0,00	250,00	250,00
	6/851000+829910	Zuweisung von der Operativen Gebarung ABA Alland	0,00	38 000,00	-38 000,00	13 222,27	13 222,27
	Bedarfszuweisungen/KTZ		0,00	0,00	0,00	0,00	0,00
	Haushaltsrücklagen/Zahlungsmittelreserven		0,00	0,00	0,00	0,00	0,00
	Sonstige Kapitaltransfers und Subventionen		0,00	0,00	0,00	0,00	0,00
	Darlehen		0,00	0,00	0,00	0,00	0,00
	Finanzierungsleasing		0,00	0,00	0,00	0,00	0,00
	Veräußerung langfristiges Vermögen und sonstiges		0,00	0,00	0,00	0,00	0,00
Finanzierungsergebnis 1000003			0,00	0,00	0,00	250,00	250,00
	offene Verbindlichkeiten		0,00				
	offene Forderungen		0,00				

Vorhaben	Vorhabensbezeichnung		RA 2021	VA 2021	RA - VA	RA Vorjahre	RA Gesamt
Konto	Bezeichnung						
1000011	Radweg Errichtung Lückenschluss (2021 bis 2025)						
	Auszahlungen - Investitionen - Mittelverwendung		786 414,05	910 000,00	-123 585,95	0,00	786 414,05
	Anschaffungs- oder Herstellungskosten		786 414,05	910 000,00	-123 585,95	0,00	786 414,05
5/612020-002000	Errichtungskosten Radweg		786 414,05	910 000,00	-123 585,95	0,00	786 414,05
	Einzahlungen - Finanzierung - Mittelaufbringung		767 290,71	930 000,00	-162 709,29	0,00	767 290,71
	Mittel aus Geldfluss aus der operativen Gebarung		0,00	0,00	0,00	0,00	0,00
	Bedarfszuweisungen/KTZ		507 290,71	630 000,00	-122 709,29	0,00	507 290,71
6/612020+301000	Kapitaltransfers von Ländern, Landesfonds und Landeskammern		507 290,71	630 000,00	-122 709,29	0,00	507 290,71
	Haushaltsrücklagen/Zahlungsmittelreserven		0,00	0,00	0,00	0,00	0,00
	Sonstige Kapitaltransfers und Subventionen		110 000,00	150 000,00	-40 000,00	0,00	110 000,00
6/612020+302000	Kostenanteile Gemeinden ARGE Radweg Lückenschluss 2021		110 000,00	150 000,00	-40 000,00	0,00	110 000,00
	Darlehen		150 000,00	150 000,00	0,00	0,00	150 000,00
9475/10171	Radweg-Lückenschluss Helenentalradweg		150 000,00	150 000,00	0,00	0,00	150 000,00
	Finanzierungsleasing		0,00	0,00	0,00	0,00	0,00
	Veräußerung langfristiges Vermögen und sonstiges		0,00	0,00	0,00	0,00	0,00
Finanzierungsergebnis 1000011			-19 123,34	20 000,00	-39 123,34	0,00	-19 123,34
	offene Verbindlichkeiten		0,00				
	offene Forderungen		0,00				

Vorhaben	Vorhabensbezeichnung		RA 2021	VA 2021	RA - VA	RA Vorjahre	RA Gesamt
Konto	Bezeichnung						
1000023	Güterwegesanierung (1900 bis 2099)						
	Auszahlungen - Investitionen - Mittelverwendung		0,00	0,00	0,00	88 471,10	88 471,10
	Anschaffungs- oder Herstellungskosten		0,00	0,00	0,00	88 471,10	88 471,10
5/710000-002000	Sanierung Güterwege		0,00	0,00	0,00	88 471,10	88 471,10
	Einzahlungen - Finanzierung - Mittelaufbringung		0,00	0,00	0,00	22 541,04	22 541,04
	Mittel aus Geldfluss aus der operativen Gebarung		0,00	0,00	0,00	0,00	0,00
	Bedarfszuweisungen/KTZ		0,00	0,00	0,00	5 625,00	5 625,00
6/710000+871100	Bedarfszuweisung Güterwegerhaltung		0,00	0,00	0,00	5 625,00	5 625,00
	Haushaltsrücklagen/Zahlungsmittelreserven		0,00	0,00	0,00	0,00	0,00
	Sonstige Kapitaltransfers und Subventionen		0,00	0,00	0,00	16 916,04	16 916,04
6/710000+860000	Zweckzuschuss Bund KIP 2020, Güterwege		0,00	0,00	0,00	11 291,04	11 291,04
6/710000+861000	Förderung Güterwege		0,00	0,00	0,00	5 625,00	5 625,00
	Darlehen		0,00	0,00	0,00	0,00	0,00
	Finanzierungsleasing		0,00	0,00	0,00	0,00	0,00
	Veräußerung langfristiges Vermögen und sonstiges		0,00	0,00	0,00	0,00	0,00
Finanzierungsergebnis 1000023			0,00	0,00	0,00	-65 930,06	-65 930,06
	offene Verbindlichkeiten		0,00				
	offene Forderungen		0,00				

Vorhaben	Vorhabensbezeichnung		RA 2021	VA 2021	RA - VA	RA Vorjahre	RA Gesamt
Konto	Bezeichnung						
1000025	Ankauf Fahrzeug FF-Maria Raisenmarkt (2014 bis 2022)						
	Auszahlungen - Investitionen - Mittelverwendung		84 597,92	81 000,00	3 597,92	0,00	84 597,92
	Anschaffungs- oder Herstellungskosten		84 597,92	81 000,00	3 597,92	0,00	84 597,92
5/163010-774000	Ankaufskosten MTF-FF-Maria Raisenmarkt		84 597,92	81 000,00	3 597,92	0,00	84 597,92
	Einzahlungen - Finanzierung - Mittelaufbringung		74 597,92	81 000,00	-6 402,08	10 000,00	84 597,92
	Mittel aus Geldfluss aus der operativen Gebarung		23 571,00	34 900,00	-11 329,00	0,00	23 571,00
6/163010+829910	Zuweisungen von operativen Gebarung		23 571,00	34 900,00	-11 329,00	0,00	23 571,00
	Bedarfszuweisungen/KTZ		0,00	0,00	0,00	10 000,00	10 000,00
6/163010+871100	Bedarfszuweisung Feuerwehrfahrzeug		0,00	0,00	0,00	10 000,00	10 000,00
	Haushaltsrücklagen/Zahlungsmittelreserven		0,00	15 400,00	-15 400,00	0,00	0,00
6/163010+894000	Entnahmen von zweckgebundenen Haushaltsrücklagen		0,00	15 400,00	-15 400,00	0,00	0,00
	Sonstige Kapitaltransfers und Subventionen		51 026,92	30 700,00	20 326,92	0,00	51 026,92
6/163010+860000	Transfers von Bund, Bundesfonds und Bundeskammern		20 312,72	0,00	20 312,72	0,00	20 312,72
6/163010+861000	Förderung Land NÖ f. Ankauf MTF FF-Raisenmarkt		10 714,20	10 700,00	14,20	0,00	10 714,20
6/163010+863000	Kostenanteil FF-Maria Raisenmarkt f. Ankauf MTF		20 000,00	20 000,00	0,00	0,00	20 000,00
	Darlehen		0,00	0,00	0,00	0,00	0,00
	Finanzierungsleasing		0,00	0,00	0,00	0,00	0,00
	Veräußerung langfristiges Vermögen und sonstiges		0,00	0,00	0,00	0,00	0,00
Finanzierungsergebnis 1000025			-10 000,00	0,00	-10 000,00	10 000,00	0,00
	offene Verbindlichkeiten		0,00				
	offene Forderungen		0,00				

Vorhaben	Vorhabensbezeichnung		RA 2021	VA 2021	RA - VA	RA Vorjahre	RA Gesamt
Konto	Bezeichnung						
1000029	Straßenbeleuchtung Alland (2014 bis 2031)						
	Auszahlungen - Investitionen - Mittelverwendung		71 709,70	150 000,00	-78 290,30	166 931,62	238 641,32
	Anschaffungs- oder Herstellungskosten		71 709,70	150 000,00	-78 290,30	166 931,62	238 641,32
5/816000-010000	Errichtungskosten Straßenbeleuchtung		71 709,70	150 000,00	-78 290,30	166 931,62	238 641,32
	Einzahlungen - Finanzierung - Mittelaufbringung		185 791,80	281 600,00	-95 808,20	166 931,62	352 723,42
	Mittel aus Geldfluss aus der operativen Gebarung		0,00	135 800,00	-135 800,00	166 931,62	166 931,62
6/816000+829920	Zuweisung aus der Operativen Gebarung		0,00	135 800,00	-135 800,00	166 931,62	166 931,62
	Bedarfszuweisungen/KTZ		150 000,00	110 000,00	40 000,00	0,00	150 000,00
6/816000+871000	Kapitaltransfers aus Gemeinde-Bedarfszuweisungsmittel		150 000,00	110 000,00	40 000,00	0,00	150 000,00
	Haushaltsrücklagen/Zahlungsmittelreserven		0,00	0,00	0,00	0,00	0,00
	Sonstige Kapitaltransfers und Subventionen		35 791,80	35 800,00	-8,20	0,00	35 791,80
6/816000+300000	Kapitaltransfers von Bund, Bundesfonds und Bundeskammern		35 791,80	35 800,00	-8,20	0,00	35 791,80
	Darlehen		0,00	0,00	0,00	0,00	0,00
	Finanzierungsleasing		0,00	0,00	0,00	0,00	0,00
	Veräußerung langfristiges Vermögen und sonstiges		0,00	0,00	0,00	0,00	0,00
Finanzierungsergebnis 1000029			114 082,10	131 600,00	-17 517,90	0,00	114 082,10
	offene Verbindlichkeiten		0,00				
	offene Forderungen		0,00				

Vorhaben	Vorhabensbezeichnung		RA 2021	VA 2021	RA - VA	RA Vorjahre	RA Gesamt
Konto	Bezeichnung						
1000034	Ankauf eines Kommunalen KFZ für WVA Alland (2021 bis 2021)						
	Auszahlungen - Investitionen - Mittelverwendung		32 098,91	32 000,00	98,91	0,00	32 098,91
	Anschaffungs- oder Herstellungskosten		32 098,91	32 000,00	98,91	0,00	32 098,91
5/850010-040000	Ankauf WVA Pritsche neu		32 098,91	32 000,00	98,91	0,00	32 098,91
	Einzahlungen - Finanzierung - Mittelaufbringung		32 098,91	32 000,00	98,91	0,00	32 098,91
	Mittel aus Geldfluss aus der operativen Gebarung		32 098,91	32 000,00	98,91	0,00	32 098,91
6/850010+829910	Zuführung aus operativen Gebarung		32 098,91	32 000,00	98,91	0,00	32 098,91
	Bedarfszuweisungen/KTZ		0,00	0,00	0,00	0,00	0,00
	Haushaltsrücklagen/Zahlungsmittelreserven		0,00	0,00	0,00	0,00	0,00
	Sonstige Kapitaltransfers und Subventionen		0,00	0,00	0,00	0,00	0,00
	Darlehen		0,00	0,00	0,00	0,00	0,00
	Finanzierungsleasing		0,00	0,00	0,00	0,00	0,00
	Veräußerung langfristiges Vermögen und sonstiges		0,00	0,00	0,00	0,00	0,00
Finanzierungsergebnis 1000034			0,00	0,00	0,00	0,00	0,00
	offene Verbindlichkeiten		0,00				
	offene Forderungen		0,00				

Vorhaben	Vorhabensbezeichnung		RA 2021	VA 2021	RA - VA	RA Vorjahre	RA Gesamt
Konto	Bezeichnung						
1000041	Erstellung Leitungskataster ABA Alland (2019 bis 2022)						
	Auszahlungen - Investitionen - Mittelverwendung		62 374,49	65 000,00	-2 625,51	129 847,94	192 222,43
	Anschaffungs- oder Herstellungskosten		62 374,49	65 000,00	-2 625,51	129 847,94	192 222,43
5/851001-004000	Leitungskataster ABA Alland		62 374,49	65 000,00	-2 625,51	129 847,94	192 222,43
	Einzahlungen - Finanzierung - Mittelaufbringung		14 690,00	103 000,00	-88 310,00	0,00	14 690,00
	Mittel aus Geldfluss aus der operativen Gebarung		0,00	0,00	0,00	0,00	0,00
	Bedarfszuweisungen/KTZ		0,00	0,00	0,00	0,00	0,00
	Haushaltsrücklagen/Zahlungsmittelreserven		0,00	0,00	0,00	0,00	0,00
	Sonstige Kapitaltransfers und Subventionen		14 690,00	103 000,00	-88 310,00	0,00	14 690,00
6/851000+861010	Förderung NÖ Landesregierung ABA Leitungskataster		14 690,00	24 000,00	-9 310,00	0,00	14 690,00
6/851050+300000	Umweltförderung Bund f. ABA Leitungskataster		0,00	79 000,00	-79 000,00	0,00	0,00
	Darlehen		0,00	0,00	0,00	0,00	0,00
	Finanzierungsleasing		0,00	0,00	0,00	0,00	0,00
	Veräußerung langfristiges Vermögen und sonstiges		0,00	0,00	0,00	0,00	0,00
Finanzierungsergebnis 1000041			-47 684,49	38 000,00	-85 684,49	-129 847,94	-177 532,43
	offene Verbindlichkeiten		0,00				
	offene Forderungen		0,00				

Vorhaben	Vorhabensbezeichnung		RA 2021	VA 2021	RA - VA	RA Vorjahre	RA Gesamt
Konto	Bezeichnung						
1000043	Erstellung Leitungskataster WVA Alland (2019 bis 2022)						
	Auszahlungen - Investitionen - Mittelverwendung		67 841,15	115 000,00	-47 158,85	35 423,18	103 264,33
	Anschaffungs- oder Herstellungskosten		67 841,15	115 000,00	-47 158,85	35 423,18	103 264,33
5/850100-004000	Leitungskataster WVA Alland		67 841,15	115 000,00	-47 158,85	35 423,18	103 264,33
	Einzahlungen - Finanzierung - Mittelaufbringung		14 690,00	115 000,00	-100 310,00	87 574,11	102 264,11
	Mittel aus Geldfluss aus der operativen Gebarung		0,00	37 500,00	-37 500,00	0,00	0,00
6/850100+829910	Zuweisung von Operativen Gebarung WVA Leitungskataster		0,00	37 500,00	-37 500,00	0,00	0,00
	Bedarfszuweisungen/KTZ		0,00	0,00	0,00	0,00	0,00
	Haushaltsrücklagen/Zahlungsmittelreserven		0,00	0,00	0,00	0,00	0,00
	Sonstige Kapitaltransfers und Subventionen		14 690,00	77 500,00	-62 810,00	7 574,11	22 264,11
6/850100+300000	Umweltförderung Bund für Leitungskataster WVA		0,00	62 000,00	-62 000,00	0,00	0,00
6/850100+861000	Förderung NÖ Landesregierung f. Leitungskataster WVA		14 690,00	15 500,00	-810,00	7 574,11	22 264,11
	Darlehen		0,00	0,00	0,00	80 000,00	80 000,00
11054/20035	WVA Erstellung Leitungskataster		0,00	0,00	0,00	80 000,00	80 000,00
	Finanzierungsleasing		0,00	0,00	0,00	0,00	0,00
	Veräußerung langfristiges Vermögen und sonstiges		0,00	0,00	0,00	0,00	0,00
Finanzierungsergebnis 1000043			-53 151,15	0,00	-53 151,15	52 150,93	-1 000,22
	offene Verbindlichkeiten		0,00				
	offene Forderungen		0,00				

Vorhaben	Vorhabensbezeichnung		RA 2021	VA 2021	RA - VA	RA Vorjahre	RA Gesamt
Konto	Bezeichnung						
1000044	Erstellung eines Trinkwasserplans WVA Alland (2021 bis 2021)						
	Auszahlungen - Investitionen - Mittelverwendung		15 334,40	22 000,00	-6 665,60	0,00	15 334,40
	Anschaffungs- oder Herstellungskosten		15 334,40	22 000,00	-6 665,60	0,00	15 334,40
5/850110-004200	Erstellung eines Trinkwasserplans WVA Alland		15 334,40	22 000,00	-6 665,60	0,00	15 334,40
	Einzahlungen - Finanzierung - Mittelaufbringung		15 334,40	22 000,00	-6 665,60	0,00	15 334,40
	Mittel aus Geldfluss aus der operativen Gebarung		15 334,40	13 200,00	2 134,40	0,00	15 334,40
6/850110+829910	Zuweisung von Operativen Gebarung WVA Trinkwasserplan		15 334,40	13 200,00	2 134,40	0,00	15 334,40
	Bedarfszuweisungen/KTZ		0,00	8 800,00	-8 800,00	0,00	0,00
6/850110+301000	Förderung Land NÖ, Trinkwasserplan		0,00	8 800,00	-8 800,00	0,00	0,00
	Haushaltsrücklagen/Zahlungsmittelreserven		0,00	0,00	0,00	0,00	0,00
	Sonstige Kapitaltransfers und Subventionen		0,00	0,00	0,00	0,00	0,00
	Darlehen		0,00	0,00	0,00	0,00	0,00
	Finanzierungsleasing		0,00	0,00	0,00	0,00	0,00
	Veräußerung langfristiges Vermögen und sonstiges		0,00	0,00	0,00	0,00	0,00
Finanzierungsergebnis 1000044			0,00	0,00	0,00	0,00	0,00
	offene Verbindlichkeiten		0,00				
	offene Forderungen		0,00				

Vorhaben	Vorhabensbezeichnung		RA 2021	VA 2021	RA - VA	RA Vorjahre	RA Gesamt
Konto	Bezeichnung						
1000045	Errichtung Salzsilo Bauhof Alland (2021 bis 2022)						
	Auszahlungen - Investitionen - Mittelverwendung		78 574,25	60 000,00	18 574,25	0,00	78 574,25
	Anschaffungs- oder Herstellungskosten		78 574,25	60 000,00	18 574,25	0,00	78 574,25
5/820010-010020	Errichtung Salzsilo Bauhof		78 574,25	60 000,00	18 574,25	0,00	78 574,25
	Einzahlungen - Finanzierung - Mittelaufbringung		78 574,25	60 000,00	18 574,25	0,00	78 574,25
	Mittel aus Geldfluss aus der operativen Gebarung		57 823,55	45 000,00	12 823,55	0,00	57 823,55
6/820010+829910	Zuführung aus Operativen Gebarung		57 823,55	45 000,00	12 823,55	0,00	57 823,55
	Bedarfszuweisungen/KTZ		0,00	0,00	0,00	0,00	0,00
	Haushaltsrücklagen/Zahlungsmittelreserven		0,00	0,00	0,00	0,00	0,00
	Sonstige Kapitaltransfers und Subventionen		20 750,70	15 000,00	5 750,70	0,00	20 750,70
6/820010+302000	Kostenanteil Gemeinde Heiligenkreuz		20 750,70	15 000,00	5 750,70	0,00	20 750,70
	Darlehen		0,00	0,00	0,00	0,00	0,00
	Finanzierungsleasing		0,00	0,00	0,00	0,00	0,00
	Veräußerung langfristiges Vermögen und sonstiges		0,00	0,00	0,00	0,00	0,00
Finanzierungsergebnis 1000045			0,00	0,00	0,00	0,00	0,00
	offene Verbindlichkeiten		0,00				
	offene Forderungen		0,00				

Vorhaben	Vorhabensbezeichnung		RA 2021	VA 2021	RA - VA	RA Vorjahre	RA Gesamt
Konto	Bezeichnung						
1000052	Sanierung Heizungsanlage Amtshaus (2020 bis 2021)						
	Auszahlungen - Investitionen - Mittelverwendung		195,38	0,00	195,38	28 431,19	28 626,57
	Anschaffungs- oder Herstellungskosten		195,38	0,00	195,38	28 431,19	28 626,57
	5/029000-010000 Sanierung Heizungsanlage Amtshaus nach Ölunfall		195,38	0,00	195,38	26 416,73	26 612,11
	5/029000-752000 Zuführung aus investive Gebarung		0,00	0,00	0,00	2 014,46	2 014,46
	Einzahlungen - Finanzierung - Mittelaufbringung		1 555,66	0,00	1 555,66	28 431,19	29 986,85
	Mittel aus Geldfluss aus der operativen Gebarung		1 555,66	0,00	1 555,66	0,00	1 555,66
	2/029000+813000 Erträge aus der Auflösung von Investitionszuschüssen (Kapitaltransfers)		1 360,28	0,00	1 360,28	0,00	1 360,28
	6/029000+829910 Sonstige Erträge		195,38	0,00	195,38	0,00	195,38
	Bedarfszuweisungen/KTZ		0,00	0,00	0,00	8 027,00	8 027,00
	6/029000+871100 Kapitaltransfers aus Gemeinde-Bedarfszuweisungsmittel		0,00	0,00	0,00	8 027,00	8 027,00
	Haushaltsrücklagen/Zahlungsmittelreserven		0,00	0,00	0,00	0,00	0,00
	Sonstige Kapitaltransfers und Subventionen		0,00	0,00	0,00	20 404,19	20 404,19
	6/029000+860000 Transfers von Bund, Bundesfonds und Bundeskammern		0,00	0,00	0,00	20 404,19	20 404,19
	Darlehen		0,00	0,00	0,00	0,00	0,00
	Finanzierungsleasing		0,00	0,00	0,00	0,00	0,00
	Veräußerung langfristiges Vermögen und sonstiges		0,00	0,00	0,00	0,00	0,00
Finanzierungsergebnis 1000052			1 360,28	0,00	1 360,28	0,00	1 360,28
	offene Verbindlichkeiten		0,00				
	offene Forderungen		0,00				

Vorhaben	Vorhabensbezeichnung		RA 2021	VA 2021	RA - VA	RA Vorjahre	RA Gesamt
Konto	Bezeichnung						
1000053	Kindergarten Erweiterung Gruppe 5 (2021 bis 2023)						
	Auszahlungen - Investitionen - Mittelverwendung		72 160,62	50 000,00	22 160,62	0,00	72 160,62
	Anschaffungs- oder Herstellungskosten		72 160,62	50 000,00	22 160,62	0,00	72 160,62
	5/240010-010000 Gebäude und Bauten		50 271,49	0,00	50 271,49	0,00	50 271,49
	5/240010-042000 Einrichtung Gruppe 5		21 889,13	50 000,00	-28 110,87	0,00	21 889,13
	Einzahlungen - Finanzierung - Mittelaufbringung		72 160,62	50 000,00	22 160,62	0,00	72 160,62
	Mittel aus Geldfluss aus der operativen Gebarung		72 160,62	50 000,00	22 160,62	0,00	72 160,62
	6/240001+829910 Zuführung aus operativer Gebarung		72 160,62	50 000,00	22 160,62	0,00	72 160,62
	Bedarfszuweisungen/KTZ		0,00	0,00	0,00	0,00	0,00
	Haushaltsrücklagen/Zahlungsmittelreserven		0,00	0,00	0,00	0,00	0,00
	Sonstige Kapitaltransfers und Subventionen		0,00	0,00	0,00	0,00	0,00
	Darlehen		0,00	0,00	0,00	0,00	0,00
	Finanzierungsleasing		0,00	0,00	0,00	0,00	0,00
	Veräußerung langfristiges Vermögen und sonstiges		0,00	0,00	0,00	0,00	0,00
Finanzierungsergebnis 1000053			0,00	0,00	0,00	0,00	0,00
	offene Verbindlichkeiten		0,00				
	offene Forderungen		0,00				

Vorhaben	Vorhabensbezeichnung		RA 2021	VA 2021	RA - VA	RA Vorjahre	RA Gesamt
Konto	Bezeichnung						
2001000	Ankauf div. Vermögen lfd. (2020 bis 2099)						
	Auszahlungen - Investitionen - Mittelverwendung		81 876,32	111 200,00	-29 323,68	72 940,44	154 816,76
	Anschaffungs- oder Herstellungskosten		81 876,32	111 200,00	-29 323,68	72 940,44	154 816,76
1/023000-042000	Amtsausstattung Meldeamt		0,00	3 600,00	-3 600,00	0,00	0,00
1/029000-020000	Ankauf von Maschinen		5 970,07	10 000,00	-4 029,93	22 729,41	28 699,48
1/029000-042000	Amtsausstattung		6 242,11	7 000,00	-757,89	1 167,57	7 409,68
1/211000-042000	Schulmöbel, Lehrmittel		3 452,19	6 200,00	-2 747,81	5 416,81	8 869,00
1/211000-042010	Computer, Server und Netzwerk VS		88,00	0,00	88,00	18 584,77	18 672,77
1/240000-020000	EDV Anlagen Kindergarten		2 789,00	0,00	2 789,00	3 410,00	6 199,00
1/240000-020030	Geräte und Einrichtungen		4 237,98	0,00	4 237,98	0,00	4 237,98
1/240000-042100	Anschaffungen f. Sachaufwand		0,00	2 200,00	-2 200,00	0,00	0,00
1/612000-002020	Anteilige Errichtungskosten Gehsteig		22 843,06	50 000,00	-27 156,94	-34 049,68	-11 206,62
1/640000-050000	Ankauf von Verkehrszeichen		8 456,03	4 000,00	4 456,03	7 684,32	16 140,35
1/815000-006000	Spielplatz-Einrichtung		9 621,60	0,00	9 621,60	0,00	9 621,60
1/820000-020000	Ankauf von Maschinen		4 117,91	3 900,00	217,91	27 053,37	31 171,28
1/840000-001000	Unbebaute Grundstücke		5 820,00	0,00	5 820,00	0,00	5 820,00
1/850000-042000	Betriebsausstattung		3 917,18	22 300,00	-18 382,82	20 943,87	24 861,05
1/853010-010000	Gebäude und Bauten		4 321,19	0,00	4 321,19	0,00	4 321,19
1/900000-020000	Ankauf von Maschinen, EDV Aufwand		0,00	2 000,00	-2 000,00	0,00	0,00
	Einzahlungen - Finanzierung - Mittelaufbringung		98,00	0,00	98,00	0,00	98,00
	Mittel aus Geldfluss aus der operativen Gebarung		98,00	0,00	98,00	0,00	98,00
2/840000+000000	Verkauf von Grundstücken		98,00	0,00	98,00	0,00	98,00
	Bedarfszuweisungen/KTZ		0,00	0,00	0,00	0,00	0,00
	Haushaltsrücklagen/Zahlungsmittelreserven		0,00	0,00	0,00	0,00	0,00
	Sonstige Kapitaltransfers und Subventionen		0,00	0,00	0,00	0,00	0,00
	Darlehen		0,00	0,00	0,00	0,00	0,00
	Finanzierungsleasing		0,00	0,00	0,00	0,00	0,00
	Veräußerung langfristiges Vermögen und sonstiges		0,00	0,00	0,00	0,00	0,00
Finanzierungsergebnis 2001000			-81 778,32	-111 200,00	29 421,68	-72 940,44	-154 718,76
	offene Verbindlichkeiten		0,00				
	offene Forderungen		0,00				

Salden Finanzierungsergebnisse		RA 2021	VA 2021	RA - VA	RA Vorjahre	RA Gesamt
1000001	Gemeindestraßenbau-Wegeerhaltung (2000 bis 2099)					
	Auszahlungen - Investitionen - Mittelverwendung	843,00	80 000,00	-79 157,00	55 820,67	56 663,67
	Einzahlungen - Finanzierung - Mittelherkunft	89 496,78	50 000,00	39 496,78	185 121,69	274 618,47
		88 653,78	-30 000,00	118 653,78	129 301,02	217 954,80
	offene Verbindlichkeiten	0,00				
	offene Forderungen	0,00				
1000002	Wasserversorgungsanlage Alland (2000 bis 2099)					
	Auszahlungen - Investitionen - Mittelverwendung	109 118,93	181 200,00	-72 081,07	13 762,75	122 881,68
	Einzahlungen - Finanzierung - Mittelherkunft	175 041,22	254 100,00	-79 058,78	34 512,34	209 553,56
		65 922,29	72 900,00	-6 977,71	20 749,59	86 671,88
	offene Verbindlichkeiten	0,00				
	offene Forderungen	5,54				
1000003	Kanalbau Alland (2000 bis 2099)					
	Auszahlungen - Investitionen - Mittelverwendung	0,00	38 000,00	-38 000,00	13 222,27	13 222,27
	Einzahlungen - Finanzierung - Mittelherkunft	0,00	38 000,00	-38 000,00	13 472,27	13 472,27
		0,00	0,00	0,00	250,00	250,00
	offene Verbindlichkeiten	0,00				
	offene Forderungen	0,00				
1000011	Radweg Errichtung Lückenschluss (2021 bis 2025)					
	Auszahlungen - Investitionen - Mittelverwendung	786 414,05	910 000,00	-123 585,95	0,00	786 414,05
	Einzahlungen - Finanzierung - Mittelherkunft	767 290,71	930 000,00	-162 709,29	0,00	767 290,71
		-19 123,34	20 000,00	-39 123,34	0,00	-19 123,34
	offene Verbindlichkeiten	0,00				
	offene Forderungen	0,00				
1000023	Güterwegesanieerung (1900 bis 2099)					
	Auszahlungen - Investitionen - Mittelverwendung	0,00	0,00	0,00	88 471,10	88 471,10
	Einzahlungen - Finanzierung - Mittelherkunft	0,00	0,00	0,00	22 541,04	22 541,04
		0,00	0,00	0,00	-65 930,06	-65 930,06
	offene Verbindlichkeiten	0,00				
	offene Forderungen	0,00				
1000025	Ankauf Fahrzeu FF-Maria Raisenmarkt (2014 bis 2022)					
	Auszahlungen - Investitionen - Mittelverwendung	84 597,92	81 000,00	3 597,92	0,00	84 597,92
	Einzahlungen - Finanzierung - Mittelherkunft	74 597,92	81 000,00	-6 402,08	10 000,00	84 597,92
		-10 000,00	0,00	-10 000,00	10 000,00	0,00
	offene Verbindlichkeiten	0,00				
	offene Forderungen	0,00				

Salden Finanzierungsergebnisse		RA 2021	VA 2021	RA - VA	RA Vorjahre	RA Gesamt
1000029	Straßenbeleuchtung Alland (2014 bis 2031)					
	Auszahlungen - Investitionen - Mittelverwendung	71 709,70	150 000,00	-78 290,30	166 931,62	238 641,32
	Einzahlungen - Finanzierung - Mittelherkunft	185 791,80	281 600,00	-95 808,20	166 931,62	352 723,42
		114 082,10	131 600,00	-17 517,90	0,00	114 082,10
	offene Verbindlichkeiten	0,00				
	offene Forderungen	0,00				
1000034	Ankauf eines Kommunalen KFZ für WVA Alland (2021 bis 2021)					
	Auszahlungen - Investitionen - Mittelverwendung	32 098,91	32 000,00	98,91	0,00	32 098,91
	Einzahlungen - Finanzierung - Mittelherkunft	32 098,91	32 000,00	98,91	0,00	32 098,91
		0,00	0,00	0,00	0,00	0,00
	offene Verbindlichkeiten	0,00				
	offene Forderungen	0,00				
1000041	Erstellung Leitungskataster ABA Alland (2019 bis 2022)					
	Auszahlungen - Investitionen - Mittelverwendung	62 374,49	65 000,00	-2 625,51	129 847,94	192 222,43
	Einzahlungen - Finanzierung - Mittelherkunft	14 690,00	103 000,00	-88 310,00	0,00	14 690,00
		-47 684,49	38 000,00	-85 684,49	-129 847,94	-177 532,43
	offene Verbindlichkeiten	0,00				
	offene Forderungen	0,00				
1000043	Erstellung Leitungskataster WVA Alland (2019 bis 2022)					
	Auszahlungen - Investitionen - Mittelverwendung	67 841,15	115 000,00	-47 158,85	35 423,18	103 264,33
	Einzahlungen - Finanzierung - Mittelherkunft	14 690,00	115 000,00	-100 310,00	87 574,11	102 264,11
		-53 151,15	0,00	-53 151,15	52 150,93	-1 000,22
	offene Verbindlichkeiten	0,00				
	offene Forderungen	0,00				
1000044	Erstellung eines Trinkwasserplans WVA Alland (2021 bis 2021)					
	Auszahlungen - Investitionen - Mittelverwendung	15 334,40	22 000,00	-6 665,60	0,00	15 334,40
	Einzahlungen - Finanzierung - Mittelherkunft	15 334,40	22 000,00	-6 665,60	0,00	15 334,40
		0,00	0,00	0,00	0,00	0,00
	offene Verbindlichkeiten	0,00				
	offene Forderungen	0,00				
1000045	Errichtung Salzsilo Bauhof Alland (2021 bis 2022)					
	Auszahlungen - Investitionen - Mittelverwendung	78 574,25	60 000,00	18 574,25	0,00	78 574,25
	Einzahlungen - Finanzierung - Mittelherkunft	78 574,25	60 000,00	18 574,25	0,00	78 574,25
		0,00	0,00	0,00	0,00	0,00
	offene Verbindlichkeiten	0,00				
	offene Forderungen	0,00				

Salden Finanzierungsergebnisse		RA 2021	VA 2021	RA - VA	RA Vorjahre	RA Gesamt
1000052	Sanierung Heizungsanlage Amtshaus (2020 bis 2021)					
	Auszahlungen - Investitionen - Mittelverwendung	195,38	0,00	195,38	28 431,19	28 626,57
	Einzahlungen - Finanzierung - Mittelherkunft	1 555,66	0,00	1 555,66	28 431,19	29 986,85
		1 360,28	0,00	1 360,28	0,00	1 360,28
	offene Verbindlichkeiten	0,00				
	offene Forderungen	0,00				
1000053	Kindergarten Erweiterung Gruppe 5 (2021 bis 2023)					
	Auszahlungen - Investitionen - Mittelverwendung	72 160,62	50 000,00	22 160,62	0,00	72 160,62
	Einzahlungen - Finanzierung - Mittelherkunft	72 160,62	50 000,00	22 160,62	0,00	72 160,62
		0,00	0,00	0,00	0,00	0,00
	offene Verbindlichkeiten	0,00				
	offene Forderungen	0,00				
Saldo Investive Einzelvorhaben		140 059,47	232 500,00	-92 440,53	16 673,54	156 733,01
	offene Verbindlichkeiten	0,00				
	offene Forderungen	5,54				
2001000	Ankauf div. Vermögen lfd. (2020 bis 2099)					
	Auszahlungen - Investitionen - Mittelverwendung	81 876,32	111 200,00	-29 323,68	72 940,44	154 816,76
	Einzahlungen - Finanzierung - Mittelherkunft	98,00	0,00	98,00	0,00	98,00
		-81 778,32	-111 200,00	29 421,68	-72 940,44	-154 718,76
	offene Verbindlichkeiten	0,00				
	offene Forderungen	0,00				
Saldo Sonstige Investitionen		-81 778,32	-111 200,00	29 421,68	-72 940,44	-154 718,76
	offene Verbindlichkeiten	0,00				
	offene Forderungen	0,00				
Saldo der gesamten Investitionstätigkeit		58 281,15	121 300,00	-63 018,85	-56 266,90	2 014,25
	offene Verbindlichkeiten	0,00				
	offene Forderungen	5,54				

Nachweis Kundenforderungen

Konto	Bezeichnung	Saldo Brutto	Netto	USt
	Nicht voranschlagswirksame Gebarung			
0/000000+361000	Bundesgebühren	209,10	209,10	0,00
0/000000+369040	Mittagessenverwahrkasse	3 366,00	3 366,00	0,00
0/000000+369050	Sonstige Erläge - Ferienwoche Beiträge	150,00	150,00	0,00
	Summe Nicht voranschlagswirksame Gebarung	3 725,10	3 725,10	0,00
010000	Gemeindeamt			
2/010000+810000	Inserate im Mitteilungsblatt	283,50	236,25	47,25
	Summe 010000 Gemeindeamt	283,50	236,25	47,25
019000	Repräsentationen			
2/019000+828000	Rückersätze von Ausgaben	31,06	31,06	0,00
	Summe 019000 Repräsentationen	31,06	31,06	0,00
131000	Bau- und Feuerpolizei			
2/131000+816000	Ers.d. Sachverständigenhonorare	810,24	810,24	0,00
	Summe 131000 Bau- und Feuerpolizei	810,24	810,24	0,00
133000	Veterinärpolizei			
2/133000+808000	Erlöse für Hundemarke	6,00	6,00	0,00
	Summe 133000 Veterinärpolizei	6,00	6,00	0,00
210000	Allgemeinbildende Pflichtschulen			
2/210000+810130	Einnahmen für Mittagessen NMS	1 998,54	1 768,50	230,04
	Summe 210000 Allgemeinbildende Pflichtschulen	1 998,54	1 768,50	230,04
211000	Volksschule			
2/211000+810130	Einnahmen für Mittagessen Volksschule	3 456,00	3 058,56	397,44
2/211000+852000	Gebühren f.d. Nachmittagsbetreuung Volksschule Alland	11 657,37	10 341,61	1 315,76
	Summe 211000 Volksschule	15 113,37	13 400,17	1 713,20
232000	Schülerbetreuung			
2/232000+829000	Sonstige Einnahmen (Sportwoche)	333,00	333,00	0,00
	Summe 232000 Schülerbetreuung	333,00	333,00	0,00
240000	Kindergarten Alland			
2/240000+810000	Materialbeitrag	1 812,00	1 606,98	205,02
2/240000+810130	Einnahmen für Mittagessen Kindergarten	4 052,00	3 586,02	465,98

Konto	Bezeichnung	Saldo Brutto	Netto	USt
2/240000+812000	Elternbeiträge für Nachmittagsbetreuung KIGA	5 090,00	4 510,43	579,57
	Summe 240000 Kindergarten Alland	10 954,00	9 703,43	1 250,57
612000	Gemeindestraßen			
2/612000+811000	Interessentenbeitr. f.Gem.Str.	7,26	7,26	0,00
	Summe 612000 Gemeindestraßen	7,26	7,26	0,00
817000	Friedhöfe			
2/817000+852000	Grabstellengebühren	1 721,36	1 721,36	0,00
2/817000+852100	Begräbnis- Leichenkammergebühr	920,00	920,00	0,00
	Summe 817000 Friedhöfe	2 641,36	2 641,36	0,00
850000	Betriebe der Wasserversorgung			
2/850000+307000	Wasseranschlussgebühren neu	6,10	5,54	0,56
2/850000+852100	Bereitstellungsgebühr Wasserzähler	3 886,98	3 533,63	353,35
2/850000+852200	Wasserbezugsgebühr	11 441,99	10 401,82	1 040,17
	Summe 850000 Betriebe der Wasserversorgung	15 335,07	13 940,99	1 394,08
851000	Betriebe der Abwasserbeseitigung			
2/851000+307000	Kanalanschlussgebühren	2 722,30	2 474,82	247,48
2/851000+852100	Kanalbenützungsgbühr	24 035,95	21 850,83	2 185,12
	Summe 851000 Betriebe der Abwasserbeseitigung	26 758,25	24 325,65	2 432,60
920000	Ausschließliche Gemeindeabgaben			
2/920000+830000	Grundsteuer A	-1 776,18	-1 776,18	0,00
2/920000+831000	Grundsteuer B	22,91	22,91	0,00
2/920000+838000	Hundeabgabe	1 259,24	1 259,24	0,00
2/920000+841000	Gebrauchsabgabe	124,20	124,20	0,00
2/920000+849000	Nebenansprüche (Mahngebühren)	355,03	355,03	0,00
2/920000+850000	Aufschließungsabgabe	23 153,51	23 153,51	0,00
2/920000+856000	Verwaltungsabgaben, Totenbeschaugebühren	257,00	257,00	0,00
	Summe 920000 Ausschließliche Gemeindeabgaben	23 395,71	23 395,71	0,00
	Gesamt	Brutto	Netto	USt
		101 392,46	94 324,72	7 067,74

Forderungen

Konto	Bezeichnung	Offen	Saldo lt. Konto	Differenz
230000	Kurzfristige Forderungen aus Lieferungen und Leistungen	21 604,70	21 604,70	0,00
231000	Langfristige Forderungen aus Lieferungen und Leistungen	0,00	0,00	0,00
233000	Forderungen aus Abgaben	79 787,76	79 787,76	0,00
Summe		101 392,46	101 392,46	0,00

Nachweis Lieferantenverbindlichkeiten

Konto	Bezeichnung	Saldo Brutto	Netto	USt
Nicht voranschlagswirksame Gebarung				
9/000000-362000	Lohnsteuer	7 175,38	7 175,38	0,00
9/000000-362100	BVA - Aktive Beamte	23 241,73	23 241,73	0,00
9/000000-362400	Familienbeihilfen - Fondsbeiträge	5 702,25	5 702,25	0,00
Summe Nicht voranschlagswirksame Gebarung		36 119,36	36 119,36	0,00
010000 Gemeindeamt				
1/010000-456000	Büromaterial	183,67	172,96	10,71
1/010000-631000	Telefongebühren	180,00	180,00	0,00
1/010000-670000	Versicherungen	6 548,42	6 548,42	0,00
Summe 010000 Gemeindeamt		6 912,09	6 901,38	10,71
022000 Standesamt				
1/022000-752000	Verbandsbeitrag	-14 599,80	-14 599,80	0,00
Summe 022000 Standesamt		-14 599,80	-14 599,80	0,00
029000 Amtsgebäude				
1/029000-454000	Reinigung des Amtsgebäudes	590,16	555,73	34,43
1/029000-600000	Stromverbrauch	31,00	29,19	1,81
1/029000-614010	Aufwand nach Ölaustritt Amtshaus Heizungskeller	1 457,52	1 372,50	85,02
Summe 029000 Amtsgebäude		2 078,68	1 957,42	121,26
031000 Raumordnung und Raumplanung				
1/031000-456000	Bauamt, Anschaffungen und Ausgaben	10,00	10,00	0,00
Summe 031000 Raumordnung und Raumplanung		10,00	10,00	0,00
060000 Beiträge an Verbände, Vereine und sonstige Organisationen				
1/060000-726000	Subventionen an Vereine	28,00	28,00	0,00
Summe 060000 Beiträge an Verbände, Vereine und sonstige Organisationen		28,00	28,00	0,00
091000 Personalausbildung und Personalfortbildung				
1/091000-728000	Schulung der Bediensteten	610,80	575,17	35,63
Summe 091000 Personalausbildung und Personalfortbildung		610,80	575,17	35,63
211000 Volksschule				
1/211000-043000	Schulmöbel, Lehrmittel	98,60	98,60	0,00
1/211000-413000	Unterrichtsmaterial, Lehrmittel	386,88	354,64	32,24
1/211000-451000	Beheizung	1 621,19	1 486,09	135,10

Konto	Bezeichnung	Saldo Brutto	Netto	USt
1/211000-454000	Reinigungsmaterial	1 095,60	1 003,45	92,15
	Summe 211000 Volksschule	3 202,27	2 942,78	259,49
211001	VS Nachmittag- u. Ferienbetreuung			
1/211001-728000	Mittagessen Volksschule	1 068,00	1 019,45	48,55
	Summe 211001 VS Nachmittag- u. Ferienbetreuung	1 068,00	1 019,45	48,55
212000	Hauptschulen			
1/212000-728000	Mittagessen Mittelschule	540,00	540,00	0,00
	Summe 212000 Hauptschulen	540,00	540,00	0,00
240000	Kindergarten Alland			
1/240000-451000	Beheizung	1 559,72	1 299,77	259,95
1/240000-454000	Reinigungsmittel Kindergarten	1 779,48	1 482,90	296,58
1/240000-728000	Ausgaben f. Mittagessen Kindergarten	1 708,00	1 552,73	155,27
	Summe 240000 Kindergarten Alland	5 047,20	4 335,40	711,80
363000	Altstadterhaltung und Ortsbildpflege			
1/363000-728000	Ortsbildpflege (Blumen), Zentrumsentwicklung	2 587,20	2 587,20	0,00
	Summe 363000 Altstadterhaltung und Ortsbildpflege	2 587,20	2 587,20	0,00
419000	Sonstige Einrichtungen und Maßnahmen			
1/419000-728000	Heizkostenzuschuss	75,00	75,00	0,00
	Summe 419000 Sonstige Einrichtungen und Maßnahmen	75,00	75,00	0,00
510000	Medizinische Bereichsversorgung			
1/510000-728100	Totenbeschau Aufwendungen	142,00	142,00	0,00
	Summe 510000 Medizinische Bereichsversorgung	142,00	142,00	0,00
612000	Gemeindestraßen			
1/612000-700000	Anerkennungszinse, Mieten usw.	87,60	87,60	0,00
1/612000-700000	Anerkennungszinse, Mieten usw.	49,30	49,30	0,00
	Summe 612000 Gemeindestraßen	136,90	136,90	0,00
630000	Bundesflüsse			
1/630000-612000	Hochwasserschutz sonst. Ausgaben	3 316,43	3 316,43	0,00
	Summe 630000 Bundesflüsse	3 316,43	3 316,43	0,00

Konto	Bezeichnung	Saldo Brutto	Netto	USt
771000	Maßnahmen zur Förderung des Fremdenverkehrs			
1/771000-728000	Insertionen, Werbeeinschaltungen u. dgl.	378,00	378,00	0,00
	Summe 771000 Maßnahmen zur Förderung des Fremdenverkehrs	378,00	378,00	0,00
816000	Öffentliche Beleuchtung und öffentliche Uhren			
1/816000-619000	Inst.d. Straßenbeleuchtung	210,54	210,54	0,00
	Summe 816000 Öffentliche Beleuchtung und öffentliche Uhren	210,54	210,54	0,00
817000	Friedhöfe			
1/817000-613000	Inst.d.Wege,Ehren-u. Kriegsgr.	3 912,00	3 912,00	0,00
	Summe 817000 Friedhöfe	3 912,00	3 912,00	0,00
820000	Bauhof Alland			
1/820000-402000	Werkzeug u. sonstiges Material Bauhof	220,80	207,92	12,88
1/820000-600000	Stromverbrauch Bauhof Klausenweg	1 225,00	1 153,54	71,46
	Summe 820000 Bauhof Alland	1 445,80	1 361,46	84,34
821000	Bauhof Fuhrpark Garagen			
1/821000-614000	Instandhaltung der Gebäude und Garagen	186,00	175,15	10,85
1/821000-670000	Versicherungen	2 654,60	2 654,60	0,00
	Summe 821000 Bauhof Fuhrpark Garagen	2 840,60	2 829,75	10,85
828000	Tropfsteinhöhle Alland			
1/828000-729000	Diverse Ausgaben für Tropfsteinhöhle und TVA Alland	791,44	788,27	3,17
	Summe 828000 Tropfsteinhöhle Alland	791,44	788,27	3,17
850000	Betriebe der Wasserversorgung			
1/850000-612000	Instandhaltung WVA Alland	2 381,93	1 984,94	396,99
1/850000-619000	Aufwendungen f. Einbauten u. Tausch und Instandhaltung WVA Alland	732,00	610,00	122,00
1/850000-710000	WVA Alland, Steuern und Abgaben;	157,19	142,90	14,29
	Summe 850000 Betriebe der Wasserversorgung	3 271,12	2 737,84	533,28
851000	Betriebe der Abwasserbeseitigung			
1/851000-413000	Verbrauchsgüter Kläranlage	105,00	87,50	17,50
1/851000-600000	Strom Kläranlage Mayerling	0,01	0,01	0,00
1/851000-612000	Instandhaltung von Abwasseranlagen ABA Alland	5 516,91	4 895,93	620,98
1/851000-631000	Telefongebühren	0,84	0,70	0,14
	Summe 851000 Betriebe der Abwasserbeseitigung	5 622,76	4 984,14	638,62

Konto	Bezeichnung	Saldo Brutto	Netto	USt
851001	Kanalerhaltung			
1/851001-619020	Instandhaltung Kanal ABA Alland	588,00	490,00	98,00
	Summe 851001 Kanalerhaltung	588,00	490,00	98,00
851010	Kanal Pumpstationen			
1/851010-612000	Aufwendungen f. ABA Pumpstationen	482,40	402,00	80,40
1/851010-631010	TelefongebührenPumpstationen	14,00	11,67	2,33
	Summe 851010 Kanal Pumpstationen	496,40	413,67	82,73
	Gesamt	Brutto	Netto	USt
		66 830,79	64 192,36	2 638,43

Verbindlichkeiten

Konto	Bezeichnung	Offen	Saldo lt. Konto	Differenz
331000	Kurzfristige Verbindlichkeiten aus Lieferungen und Leistungen	54 163,84	54 163,84	0,00
332000	Langfristige Verbindlichkeiten aus Lieferungen und Leistungen	0,00	0,00	0,00
333000	Kurzfristige Verbindlichkeiten aus Abgaben	12 666,95	12 666,95	0,00
Summe		66 830,79	66 830,79	0,00

Nettovermögensveränderungsrechnung (Anlage 1d)

Nettovermögensveränderungsrechnung	Saldo der Eröffnungsbilanz	Kumuliertes Nettoergebnis	Haushalts-rücklagen	Neubewertungs-rücklagen	Fremdwährungs-umrechnungs-rücklagen	Summe Nettovermögen
Nettovermögen zum 31.12.2020	9 427 200,20	-56 076,13	9 667 535,65	0,00	3 349,57	19 042 009,29
1. Änderungen der Ansatz- und Bewertungsmethoden	0,00	0,00	XXXXXXXXXXXXXX	0,00	0,00	0,00
2. Nacherfassung von Vermögenswerten	0,00	0,00	0,00	0,00	0,00	0,00
3. Änderung der erstmaligen Eröffnungsbilanz (gem. § 38 Abs. 8)	0,00	0,00	0,00	0,00	0,00	0,00
Angepasstes Nettovermögen zum 31.12.2020	9 427 200,20	-56 076,13	9 667 535,65	0,00	3 349,57	19 042 009,29
4. Veränderung aus der Bewertung von zur Veräußerung verfügbarer Finanzinstrumente	XXXXXXXXXXXXXX	XXXXXXXXXXXXXX	XXXXXXXXXXXXXX	0,00	XXXXXXXXXXXXXX	0,00
5. Veränderung aus der Bewertung von Beteiligungen	XXXXXXXXXXXXXX	XXXXXXXXXXXXXX	XXXXXXXXXXXXXX	0,00	XXXXXXXXXXXXXX	0,00
6. Veränderung aus der Umrechnung von Vermögen und Fremdmittel in fremder Währung	XXXXXXXXXXXXXX	XXXXXXXXXXXXXX	XXXXXXXXXXXXXX	XXXXXXXXXXXXXX	224,89	224,89
Summe Nettoveränderung, die nicht in die Ergebnisrechnung eingegangen ist						
7. Nettoergebnis des Finanzjahres (SA0)	XXXXXXXXXXXXXX	275 442,84	XXXXXXXXXXXXXX	XXXXXXXXXXXXXX	XXXXXXXXXXXXXX	275 442,84
8. Zuweisung und Entnahmen von Haushaltsrücklagen (SU23)	XXXXXXXXXXXXXX	23 585,00	-23 585,00	XXXXXXXXXXXXXX	XXXXXXXXXXXXXX	0,00
Nettovermögen zum 31.12.2021	9 427 200,20	242 951,71	9 643 950,65	0,00	3 574,46	19 317 677,02

Nachweis über Transferzahlungen (Anlage 6a)

Haushaltskonto	Bezeichnung Ansatz	Bezeichnung Post	Summe Einzahlungen	Summe Auszahlungen
Transferzahlungen von/an Bund, Bundesfonds, Bundeskammern				
Gesamtsumme Transferzahlungen von/an Bund, Bundesfonds, Bundeskammern			45 864,81	0,00
Summe Kapitaltransfers			0,00	0,00
Summe Laufende Transfers			45 864,81	0,00
2/850000+860000	Betriebe der Wasserversorgung	KIP Zweckzuschuss WVA	11 131,79	
2/851000+860010	Betriebe der Abwasserbeseitigung	KIP Zweckzuschuss ABA	14 420,30	
6/163010+860000	Feuerwehr M. Raisenmarkt	Transfers von Bund, Bundesfonds und Bundeskammern	20 312,72	
Transferzahlungen von/an Länder, Landesfonds, Landesammern				
Gesamtsumme Transferzahlungen von/an Länder, Landesfonds, Landesammern			218 513,50	0,00
Summe Kapitaltransfers			0,00	0,00
Summe Laufende Transfers			218 513,50	0,00
2/163020+861040	Freiwillige Feuerwehr Alland	Zinsenzuschuss NÖ LR zu FF-Haus Anteil FF-Alland	3 562,51	
2/840010+861030	Grundankauf Klausenstraße	Zinsenzuschuss DI Ankauf Grdst. Dietz	873,94	
2/851000+861010	Betriebe der Abwasserbeseitigung	Zuschuss KPC Umweltförderung ABA Erw. Holzschlag	3 388,00	
2/921000+861000	Zwischen Ländern und Gemeinden geteilte Abgaben	Ersatz Covid 19 Interessentenbeitrag von Land NÖ	20 594,85	
6/163010+861000	Feuerwehr M. Raisenmarkt	Förderung Land NÖ f. Ankauf MTF FF-Raisenmarkt	10 714,20	
6/816000+871000	Öffentliche Beleuchtung und öffentliche Uhren	Kapitaltransfers aus Gemeinde-Bedarfszuweisungsmittel	150 000,00	
6/850100+861000	WVA Alland, Leitungskataster	Förderung NÖ Landesregierung f. Leitungskataster WVA	14 690,00	
6/851000+861010	Betriebe der Abwasserbeseitigung	Förderung NÖ Landesregierung ABA Leitungskataster	14 690,00	
Transferzahlungen von/an Gemeinden, Gemeindeverbände, Gemeindefonds				
Gesamtsumme Transferzahlungen von/an Gemeinden, Gemeindeverbände, Gemeindefonds			0,00	188 341,12
Summe Kapitaltransfers			0,00	0,00
Summe Laufende Transfers			0,00	188 341,12
1/000000-752000	Gemeindevertretung	Transfers an Gemeinden, Gemeindeverbände (ohne marktbestimmte Tätigkeit) und Gemeindefonds		42 630,97
1/210010-720010	Neue Mittelschule Alland	Schulumlage		104 464,36
1/213010-720010	Sonderschule Hinterbrühl	Schulumlage		1 730,12
1/213020-720010	Sonderschule Baden	Schulumlage		28 873,68
1/214000-720010	Polytechnische Schule Baden	Schulumlage		10 641,99
Transferzahlungen von/an Sozialversicherungsträger				
Gesamtsumme Transferzahlungen von/an Sozialversicherungsträger			20 000,00	984,69
Summe Kapitaltransfers			0,00	0,00
Summe Laufende Transfers			20 000,00	984,69
6/163010+863000	Feuerwehr M. Raisenmarkt	Kostenanteil FF-Maria Raisenmarkt f. Ankauf MTF	20 000,00	
1/000000-753000	Gemeindevertretung	Pensionskosten für Bürgermeister		984,69

Haushaltskonto	Bezeichnung Ansatz	Bezeichnung Post	Summe Einzahlungen	Summe Auszahlungen
Transferzahlungen von/an sonst. Träger des öffentlichen Rechts				
Gesamtsumme Transferzahlungen von/an sonst. Träger des öffentlichen Rechts			20 227,25	96 397,92
Summe Kapitaltransfers			0,00	84 597,92
Summe Laufende Transfers			20 227,25	11 800,00
2/163020+863000	Freiwillige Feuerwehr Alland	Rückersätze f. Darlehnsrückzahlung FF-Alland	20 227,25	
1/163010-754000	Feuerwehr M. Raisenmarkt	Subvention FF-Maria Raisenmarkt		3 900,00
1/163020-754000	Freiwillige Feuerwehr Alland	Subvention FF-Alland		4 500,00
1/163030-754000	Freiwillige Feuerwehr Groisbach	Subvention FF-Groisbach		3 400,00
5/163010-774000	Feuerwehr M. Raisenmarkt	Ankaufskosten MTF-FF-Maria Raisenmarkt		84 597,92
Gesamtsumme			304 605,56	285 723,73

Nachweis über Haushaltsrücklagen und
Zahlungsmittelreserven (Anlage 6b)

Haushaltsrücklagen		Rücklagenstand			Rücklagenstand	Zahlungsmittelreserven		
Nr.	Verwendungszweck	31.12.2020	Zuführungen	Entnahmen	31.12.2021	31.12.2020	31.12.2021	Konto-/Sparbuchnummer
8/9990934/00003	Rücklagen ABA Alland	49 984,78	0,00	14,83	49 969,95	49 984,78	49 969,95	ZW 14 210014 AT93 3225 0000 0082 5539
8/9990935/00002	Eröffnungsrücklage 2020	9 568 229,69	0,00	0,00	9 568 229,69			
8/9990935/00003	Rücklage für Feuerwehren	49 321,18	25 751,84	49 322,01	25 751,01	114 676,02	211 322,32	ZW 3 210006 AT68 4300 0430 0034 0000
Gesamtsummen		9 667 535,65	25 751,84	49 336,84	9 643 950,65	164 660,80	261 292,27	

Einzelnachweis über Finanzschulden und Schuldendienst
(Anlage 6c)

Kontonummer Darlehensnr.	Ansatz	Darlehensgeber/Staat Aktenzahl	Verwendungszweck Genehmigungsdatum/-vermerk	Beschluss- Datum	Zinssatz Zinsindikator	Währung	Laufzeit
1. Darlehen für Investitionszwecke (Dfl)							
1.1. ... von Trägern des öffentlichen Rechts							
1.1.1. ... von Bund, Bundesfonds, Bundeskammern							
753	851000	NÖ Wasserwirtschaftsfonds/AT	Sockelförderung NÖ Wasserwirtschaftsfond, für Erweiterung Kanal Holzschlag ABA05		1,000%	EUR	01.05.2019 -
20025		602526704					
13671	851000	Hypo NOE Gruppe BWWF/AT	Kanalprojekt Alland, Bundes-Wasser-Wirtschaftsfonds, Kanalardarleh		2,000%	EUR	01.01.1997 -
20114		91.0235		18.05.1992			
1.1.2. ... von Ländern, Landesfonds, Landesammern							
11943	853010	Hypo NOE Gruppe NÖ Wohnbauförderung/AT	Arzt hausbau - NÖ.Wohnbauförderung, Wohnbaudarleh		1,000%	EUR	01.01.2001 -
10154		07320789006		18.12.2001/F2-B-02/230.789/2			
1.1.3. ... von Gemeinden, Gemeindeverbänden, Gemeindefonds							
1.1.4. ... von Sozialversicherungsträgern							
1.1.5. ... von sonstigen Trägern des öffentlichen Rechts							
1.2. ... von Beteiligungen der Gebietskörperschaft (ohne Finanzunternehmungen)							
1.3. ... von Unternehmen (ohne Beteiligungen und ohne Finanzunternehmungen)							
1.4. ... von Finanzunternehmen							
1.4.1. ... von Finanzunternehmen im Inland							
258	163020	Hypo Niederösterreich Gruppe Bank AG/AT	Anteil Gemeinde an Neubau FF-Haus Alland	15.09.2018	0,570%	EUR	12.11.2018 -
10160		466304018					
258	612000	Hypo Niederösterreich Gruppe Bank AG/AT	Straßenbau Klausenweg	27.06.2017	0,740%	EUR	01.08.2017 -
10186		00466273309		02.08.2017/IVW3-DD-3060101*016-2017			
258	840010	Hypo Niederösterreich Gruppe Bank AG/AT	Ankauf Grundstück Klausenstraße, ehem. Dietz	01.07.2015	0,940%	EUR	01.01.2016 -
10284		00466243701		03.11.2015/F1-IMP-1018/003-2015			
258	240000	Hypo Niederösterreich Gruppe Bank AG/AT	Rückkauf Kindergarten Alland, aus Leasinggeschäft	01.07.2015	0,790%	EUR	31.12.2015 -
10294		00466243809					

Kontonummer Darlehensnr.	Darlehenshöhe Gesamt	Buchwert 31.12.2020	Zugang	Tilgung	Zinsen	Summe Schuldendienst	Schuldendienst- ersätze	Buchwert 31.12.2021	Kursgewinn/ -verlust	Buchwert inkl. KG/KV	Netto Schuldendienst
753 20025	26 564,00	27 516,67	0,00	0,00	0,00	0,00	0,00	27 516,67	0,00	27 516,67	0,00
13671 20114	5 966 294,34	2 142 472,91	0,00	185 023,08	39 323,34	224 346,42	116 268,24	1 957 449,83	0,00	1 957 449,83	108 078,18
11943 10154	145 345,67	125 845,02	0,00	2 745,39	1 251,61	3 997,00	0,00	123 099,63	0,00	123 099,63	3 997,00
258 10160	200 000,00	181 024,74	0,00	9 571,58	1 032,24	10 603,82	1 026,01	171 453,16	0,00	171 453,16	9 577,81
258 10186	150 000,00	125 350,24	0,00	3 579,30	466,40	4 045,70	749,25	121 770,94	0,00	121 770,94	3 296,45
258 10284	150 000,00	114 734,33	0,00	7 228,68	904,68	8 133,36	873,94	107 505,65	0,00	107 505,65	7 259,42
258 10294	340 000,00	173 420,12	0,00	34 131,98	1 321,42	35 453,40	500,00	139 288,14	0,00	139 288,14	34 953,40

Kontonummer Darlehensnr.	Ansatz	Darlehensgeber/Staat Aktenzahl	Verwendungszweck Genehmigungsdatum/-vermerk	Beschluss- Datum	Zinssatz	Währung	Laufzeit
					Zinsindikator		
258 20160	163020	Hypo Niederösterreich Gruppe Bank AG/AT 466304107	Anteil FF-Alland an Neubau FF-Haus Alland	17.09.2018	0,570%	EUR	01.10.2018 - 31.12.2042
258 20324	850020	Hypo Niederösterreich Gruppe Bank AG/AT 466-273406	WVA Sanierung Hochbehälter Groisbach, Kreithquelle 18.08.2017/IVW3-D-3060101/015-2017	27.06.2017	0,750%	EUR	01.09.2017 - 31.12.2038
9473 10174	630000	Volksbank Wien-Baden AG/AT 43000343305	Hochwasserschutzbau Pöllerbach	15.12.2011	3,250%	EUR	01.01.2012 - 31.12.2033
9473 20104	853000	Volksbank Wien-Baden AG/AT 43000343303	Ankauf Hauptstraße 187 14.05.2003/IVW3-D-3060101/005-2003	12.03.2003	1,625%	EUR	01.01.2003 - 31.12.2023
9473 20154	851000	Volksbank Wien-Baden AG/AT 43000343306	Kanalbau Holzschlag	15.12.2011	3,250%	EUR	01.01.2012 - 30.09.2037
9473 20224	853000	Volksbank Wien-Baden AG/AT 43000343304	Ankauf Hauptplatz 142, Gansfushaus 29.11.2006/IVW3-D-3060101/009-2006	26.09.2006	0,950%	EUR	01.01.2007 - 31.12.2026
9473 20234	853000	Volksbank Wien-Baden AG/AT 43000342630	Sanierung Wohnhaus Gruberweg 165 09.06.2010/Ansuchen zurückgezogen	15.09.2009	0,950%	EUR	01.01.2011 - 31.12.2031
9475 10144	853010	Raiffeisen Regionalbank Mödling eGen mbH Raika Alland/ 20.803.219	Umbau Arzthaus, Hypothekendarlehn 12.11.2001	01.01.2001	0,250%	EUR	01.01.2002 - 31.07.2027
9475 10164	530000	Raiffeisen Regionalbank Mödling eGen mbH Raika Alland/ 20.803.227	Bezirksstelle ÖRK Baden 06.05.2003	12.03.2003	0,500%	EUR	01.01.2003 - 31.12.2023
9475 10170	029000	Raiffeisen Regionalbank Mödling eGen mbH Raika Alland/ AT28 3225 0000 1081 1792	Sanierung Öl-Unfall Amtshaus		0,000%	EUR	01.01.2022 - 31.12.2031
9475 10171	612020	Raiffeisen Regionalbank Mödling eGen mbH Raika Alland/ AT72 3225 0000 1081 1776	Radweg-Lückenschluss Helenentalradweg		0,000%	EUR	01.01.2022 - 31.12.2031
9475 10183	950000	Raiffeisen Regionalbank Mödling eGen mbH Raika Alland/ 10.802.890	Errichtung Photovoltaikanlagen 18.04.2014/IVW3-D-3060101/013-2014	27.02.2014	0,800%	EUR	31.05.2015 - 31.05.2035
9475 10274	631000	Raiffeisen Regionalbank Mödling eGen mbH Raika Alland/ 10.802.882	Ausbau des linearen Hochwasserschutzes , an der Schwechat durch Alland 30.04.2014/IVW3-D-3060101/012-2014	27.02.2014	0,800%	EUR	31.05.2014 - 31.05.2034
9475 20034	850000	Raiffeisen Regionalbank Mödling eGen mbH Raika Alland/ 20.803.177	Errichtung WVA Raisenmarkt 29.09.1997/IVW3-D-39/8-97	14.05.1997	0,380%	EUR	01.01.1997 - 31.12.2023

Kontonummer Darlehensnr.	Darlehenshöhe Gesamt	Buchwert 31.12.2020	Zugang	Tilgung	Zinsen	Summe Schuldendienst	Schuldendienst- ersätze	Buchwert 31.12.2021	Kursgewinn/ -verlust	Buchwert inkl. KG/KV	Netto Schuldendienst
258 20160	500 000,00	443 737,38	0,00	18 973,82	2 564,43	21 538,25	2 536,50	424 763,56	0,00	424 763,56	19 001,75
258 20324	250 000,00	208 917,23	0,00	5 965,47	777,29	6 742,76	0,00	202 951,76	0,00	202 951,76	6 742,76
9473 10174	170 000,00	102 000,00	0,00	8 500,00	3 310,85	11 810,85	0,00	93 500,00	0,00	93 500,00	11 810,85
9473 20104	162 500,00	24 375,00	0,00	8 125,00	403,49	8 528,49	0,00	16 250,00	0,00	16 250,00	8 528,49
9473 20154	149 000,00	101 320,00	0,00	5 960,00	3 283,70	9 243,70	3 388,00	95 360,00	0,00	95 360,00	5 855,70
9473 20224	80 000,00	24 000,00	0,00	4 000,00	243,65	4 243,65	0,00	20 000,00	0,00	20 000,00	4 243,65
9473 20234	135 000,00	62 129,16	0,00	6 596,76	618,14	7 214,90	6 596,76	55 532,40	0,00	55 532,40	618,14
9475 10144	36 336,42	12 616,49	0,00	1 788,71	30,85	1 819,56	0,00	10 827,78	0,00	10 827,78	1 819,56
9475 10164	86 500,00	12 975,00	0,00	4 325,00	60,25	4 385,25	0,00	8 650,00	0,00	8 650,00	4 385,25
9475 10170	150 000,00	0,00	150 000,00	0,00	164,58	164,58	0,00	150 000,00	0,00	150 000,00	164,58
9475 10171	150 000,00	0,00	150 000,00	0,00	164,58	164,58	0,00	150 000,00	0,00	150 000,00	164,58
9475 10183	100 000,00	71 680,96	0,00	4 855,06	571,56	5 426,62	0,00	66 825,90	0,00	66 825,90	5 426,62
9475 10274	250 000,00	179 202,49	0,00	12 137,64	1 428,90	13 566,54	0,00	167 064,85	0,00	167 064,85	13 566,54
9475 20034	284 877,51	28 487,76	0,00	11 395,10	98,69	11 493,79	9 341,22	17 092,66	0,00	17 092,66	2 152,57

Kontonummer Darlehensnr.	Ansatz	Darlehensgeber/Staat Aktenzahl	Verwendungszweck Genehmigungsdatum/-vermerk	Beschluss- Datum	Zinssatz	Währung	Laufzeit
9475 20124	851000	Raiffeisen Regionalbank Mödling eGen mbH Raika Alland/ 20.800.207	Kanalbau Goisbach u. Raisenmarkt, Darlehn 01, Bauabschnitt 02 05.09.1996/keine Genehmigungspflicht	28.02.1996 Betriebe der Abwasserbeseitigung	0,375%	EUR	01.01.1996 - 31.12.2023
9475 20134	851000	Raiffeisen Regionalbank Mödling eGen mbH Raika Alland/ 80-20.803.011	Kanalbau Groisb.+Raisenm., Darlehn 02, , Bauabschnitt 2 15.04.1997/keine Genehmigungspflicht	25.02.1997 Betriebe der Abwasserbeseitigung	3,100%	EUR	01.01.1997 - 31.12.2023
9475 20144	851000	Raiffeisen Regionalbank Mödling eGen mbH Raika Alland/ 20.803.011	Kanalbau Groisbach + Raisenmarkt, Darlehn 03, Bauabschnitt 02, Baulos 01+02 05.05.1997/keine Genehmigungspflicht	25.02.1997 Betriebe der Abwasserbeseitigung	3,100%	EUR	01.01.1997 - 30.06.2023
11054 20163	163010	Raiffeisen Regionalbank Mödling eGen.m.b.H./AT 20.803.243	Feuerwehrhausbau II Raisenmarkt 15.05.2006	02.03.2006 Freiwillige Feuerwehren	0,800%	EUR	01.01.2006 - 31.12.2030
11054 20204	853000	Raiffeisen Regionalbank Mödling eGen.m.b.H./AT 20.803.250	Sanierung Wohnhäuser Kalkberggasse 29.11.2006/IVW3-D-3060101/010-2006	26.09.2006 Betriebe für die Einrichtung und Verwaltung von W	0,800%	EUR	01.01.2007 - 31.12.2026

1.4.2. ... von Finanzunternehmen im Ausland

1.5. ... von Sonstigen

Zwischensumme**2. Finanzschulden für den laufenden Aufwand**

2.1. ... von Trägern des öffentlichen Rechts

2.1.1. ... von Bund, Bundesfonds, Bundeskammern

2.1.2. ... von Ländern, Landesfonds, Landeskammern

2.1.3. ... von Gemeinden, Gemeindeverbänden, Gemeindefonds

11054 20035	850100	Raiffeisen Regionalbank Mödling eGen.m.b.H./AT 10.811.008	WVA Erstellung Leitungskataster	27.08.2020 WVA Erstellung Leitungskataster	0,000%	EUR	01.01.2020 - 31.12.2045
----------------	--------	--	---------------------------------	--	--------	-----	----------------------------

2.1.4. ... von Sozialversicherungsträgern

2.1.5. ... von sonstigen Trägern des öffentlichen Rechts

2.2. ... von Beteiligungen der Gebietskörperschaft (ohne Finanzunternehmungen)

2.3. ... von Unternehmen (ohne Beteiligungen und ohne Finanzunternehmungen)

Kontonummer Darlehensnr.	Darlehenshöhe Gesamt	Buchwert 31.12.2020	Zugang	Tilgung	Zinsen	Summe Schuldendienst	Schuldendienst- ersätze	Buchwert 31.12.2021	Kursgewinn/ -verlust	Buchwert inkl. KG/KV	Netto Schuldendienst
9475 20124	875 707,65	87 570,88	0,00	35 028,30	299,39	35 327,69	0,00	52 542,58	0,00	52 542,58	35 327,69
9475 20134	957 827,95	96 925,23	0,00	38 770,96	2 739,26	41 510,22	0,00	58 154,27	0,00	58 154,27	41 510,22
9475 20144	168 600,98	16 471,14	0,00	6 589,40	465,50	7 054,90	0,00	9 881,74	0,00	9 881,74	7 054,90
11054 20163	110 000,00	52 688,39	0,00	4 827,15	417,57	5 244,72	0,00	47 861,24	0,00	47 861,24	5 244,72
11054 20204	80 000,00	24 000,00	0,00	4 000,00	186,54	4 186,54	0,00	20 000,00	0,00	20 000,00	4 186,54
		4 439 461,14	300 000,00	424 118,38	62 128,91	486 247,29	141 279,92	4 315 342,76	0,00	4 315 342,76	344 967,37
11054 20035	80 000,00	80 224,89	0,00	8 074,95	919,57	8 994,52	0,00	72 149,94	-224,89	71 925,05	8 994,52

Kontonummer Darlehensnr.	Ansatz	Darlehensgeber/Staat Aktenzahl	Verwendungszweck Genehmigungsdatum/-vermerk	Beschluss- Datum	Zinssatz Zinsindikator	Währung	Laufzeit
2.4. ... von Finanzunternehmen							
2.4.1. ... von Finanzunternehmen im Inland							
9475	850000	Raiffeisen Regionalbank Mödling eGen mbH Raika Alland/	WVA BA06 Ringschluss Groisbacher-Straße	22.06.2021	0,000%	EUR	01.01.2022 -
20424		AT50 3225 0000 1081 1784		WVA BA06 Ringschluss Groisbacher-Straße			31.12.2032
2.4.2. ... von Finanzunternehmen im Ausland							
2.5. ... von Sonstigen							
Zwischensumme							
SUMME (1 und 2)							
Davon ohne A85-89							
Davon A85-89							

Kontonummer Darlehensnr.	Darlehenshöhe Gesamt	Buchwert 31.12.2020	Zugang	Tilgung	Zinsen	Summe Schuldendienst	Schuldendienst- ersätze	Buchwert 31.12.2021	Kursgewinn/ -verlust	Buchwert inkl. KG/KV	Netto Schuldendienst
9475 20424	100 000,00	0,00	100 000,00	0,00	109,72	109,72	0,00	100 000,00	0,00	100 000,00	109,72
		80 224,89	100 000,00	8 074,95	1 029,29	9 104,24	0,00	172 149,94	-224,89	171 925,05	9 104,24
		4 519 686,03	400 000,00	432 193,33	63 158,20	495 351,53	141 279,92	4 487 492,70	-224,89	4 487 267,81	354 071,61
		1 456 813,65	300 000,00	108 130,21	12 407,46	120 537,67	5 685,70	1 648 683,44	0,00	1 648 683,44	114 851,97
		3 062 872,38	100 000,00	324 063,12	50 750,74	374 813,86	135 594,22	2 838 809,26	-224,89	2 838 584,37	239 219,64

Nachweis über hausinterne Vergütungen (Anlage 6f)

Gruppenebene	Erträge	Aufwendungen
0 Vertretungskörper und allgemeine Verwaltung	201 716,00	0,00
1 Öffentliche Ordnung und Sicherheit	0,00	0,00
2 Unterricht, Erziehung, Sport und Wissenschaft	0,00	0,00
3 Kunst, Kultur und Kultus	0,00	0,00
4 Soziale Wohlfahrt und Wohnbauförderung	0,00	0,00
5 Gesundheit	0,00	0,00
6 Straßen- und Wasserbau, Verkehr	0,00	0,00
7 Wirtschaftsförderung	0,00	0,00
8 Dienstleistungen	74 151,47	275 867,47
9 Finanzwirtschaft	0,00	0,00
Summe	275 867,47	275 867,47

Anlagenspiegel Einzelkonten (Anlage 6g)

Ansatz	MVAG	Bezeichnung	Inbetrieb-	RND	ND	Buchwert	Zugänge/	Abgänge/	Wertaufholung+/	Abschreibung	Buchwert
Konto	Konto		nahme			31.12.2020	+ Umbuchungen -	-	Wertminderung-		31.12.2021
010000	Gemeindeamt					2 697 472,92	842,78	0,00	0,00	183 089,13	2 515 226,57
	1021	Grundstücke, Grundstückseinrichtungen und Infrastruktur				2 627 757,13	842,78	0,00	0,00	160 281,62	2 468 318,29
	1/0020001/00838	Grundstück Nr. 176/3, KG-Nr. 04001, Bauflächen, Hauptstr 01.01.1900				34 000,00	0,00	0,00	0,00	0,00	34 000,00
	1/0020001/00841	Grundstück Nr. 178, KG-Nr. 04001, Bauflächen, Hauptstr 01.01.1900				39 600,00	0,00	0,00	0,00	0,00	39 600,00
	2/0060001/00001	Gemeindeamt Hauptstraße 176 Amtshaus	01.07.1987	15,5	50,0	2 525 325,00	0,00	0,00	0,00	153 050,00	2 372 275,00
	2/0100005/00081	Möbel für neue Einrichtung	13.11.2015	3,5	10,0	11 683,92	0,00	0,00	0,00	2 596,43	9 087,49
	4/0100005/00016	Einrichtung Amtsgebäude	08.09.2015	3,5	10,0	17 148,21	842,78	0,00	0,00	4 635,19	13 355,80
	1024	Sonderanlagen				35 823,46	0,00	0,00	0,00	2 171,12	33 652,34
	4/0140003/00103	Photovoltaikanlage Amtshaus	01.09.2017	15,5	20,0	35 823,46	0,00	0,00	0,00	2 171,12	33 652,34
	1025	Technische Anlagen, Fahrzeuge und Maschinen				16 662,58	0,00	0,00	0,00	16 039,59	622,99
	4/0180003/01451	HP 15S-FY Notebook Amtshaus	11.01.2021	3,0	4,0	830,66	0,00	0,00	0,00	207,67	622,99
	4/0180004/00048	Gemdat; neue PCs, Amtshaus	27.03.2014	0,0	8,0	15 831,92	0,00	0,00	0,00	15 831,92	0,00
	1026	Amts-, Betriebs- und Geschäftsausstattung				17 229,75	0,00	0,00	0,00	4 596,80	12 632,95
	2/0110001/00077	Gemeindeamt Fußboden	31.08.2015	0,0	5,0	0,00	0,00	0,00	0,00	0,00	0,00
	2/0110002/00079	Glastür Bürgerservice	31.08.2015	3,5	10,0	621,00	0,00	0,00	0,00	138,00	483,00
	2/0330001/00080	Patchkabel und Regie	01.09.2015	0,0	5,0	0,00	0,00	0,00	0,00	0,00	0,00
	2/0330003/00078	Verkabelung Netzwerk Büro	09.09.2015	26,5	33,0	1 240,99	0,00	0,00	0,00	45,13	1 195,86
	4/0100005/00049	Svoboda Büromöbel; BGM Büro	14.05.2014	2,0	10,0	3 107,05	0,00	0,00	0,00	1 035,68	2 071,37
	4/0110002/01412	Trennwand Kassenabteilung	16.10.2015	3,5	10,0	5 392,44	0,00	0,00	0,00	1 198,32	4 194,12
	4/0110002/00050	Forster; Regalsysteme für Archiv Gemeindeamt	24.06.2014	2,0	10,0	6 256,80	0,00	0,00	0,00	2 085,60	4 171,20
	4/0340002/01438	Saeco-Kaffeemaschine für Amtshaus	28.11.2017	5,5	10,0	611,47	0,00	0,00	0,00	94,07	517,40
	5/0330001/00076	Telefonanlage Erneuerung	12.08.2015	0,0	5,0	0,00	0,00	0,00	0,00	0,00	0,00
029000	Amtsgebäude					5 580,82	11 564,78	0,00	0,00	3 973,85	13 171,75
	1022	Gebäude und Bauten				26 079,82	195,38	0,00	0,00	195,38	26 079,82
	4/0120001/00001	Heizungsanlage neu Amtshaus			15,0	26 079,82	195,38	0,00	0,00	195,38	26 079,82
	1025	Technische Anlagen, Fahrzeuge und Maschinen				-94,81	228,00	0,00	0,00	1 028,09	-894,90
	4/0110002/01447	SHARP Kopierer MX3571 Amtshaus	03.12.2020	8,5	10,0	-94,81	0,00	0,00	0,00	800,09	-894,90
	4/0180003/01452	Laminiergerät Unibind Unilam A3 Turbo	18.03.2021	4,0	4,0	0,00	228,00	0,00	0,00	228,00	0,00
	1026	Amts-, Betriebs- und Geschäftsausstattung				0,00	11 141,40	0,00	0,00	4 110,66	7 030,74
	4/0110002/01448	Dampfreiniger Ökolution Plus II Amtshaus	12.04.2021	9,0	10,0	0,00	2 066,96	0,00	0,00	206,70	1 860,26
	4/0180001/00001	Telefonanlage X-con Amtshaus neu 2021	14.04.2021	6,0	7,0	0,00	5 602,94	0,00	0,00	3 470,02	2 132,92
	4/0180003/01456	HP ZBook	01.12.2021	3,5	4,0	0,00	2 850,00	0,00	0,00	356,25	2 493,75
	4/0180003/01458	HP PC Prodesk MS Pro	20.12.2021	3,5	4,0	0,00	621,50	0,00	0,00	77,69	543,81

Ansatz	MVAG Konto	Bezeichnung	Inbetrieb- nahme	RND	ND	Buchwert 31.12.2020	Zugänge/ + Umbuchungen	Abgänge/ -	Wertaufholung+/ Wertminderung-	Abschreibung	Buchwert 31.12.2021
	1311	Investitionszuschüsse von Trägern öffentlichen Rechts				-20 404,19	0,00	0,00	0,00	-1 360,28	-19 043,91
	4/0120001/00002	Kapitaltransfers Heizungsanlage Amtshaus 2020	18.02.2021	14,0	15,0	-20 404,19	0,00	0,00	0,00	-1 360,28	-19 043,91
163020	Freiwillige Feuerwehr Alland					1 409 236,12	0,00	0,00	0,00	43 361,11	1 365 875,01
	1022	Gebäude und Bauten				1 409 236,12	0,00	0,00	0,00	43 361,11	1 365 875,01
	3/0060001/00002	Feuerwehrhaus Maria Raisenmarkt 31	01.07.2003	31,5	50,0	1 409 236,12	0,00	0,00	0,00	43 361,11	1 365 875,01
211000	Volksschule					2 218 221,81	3 540,19	0,00	0,00	79 746,03	2 142 015,97
	1022	Gebäude und Bauten				2 148 755,00	0,00	0,00	0,00	58 870,00	2 089 885,00
	2/0150002/00046	Schulbus VW Kombi TDI D-PF 4 Motion	29.10.2008	0,0	10,0	0,00	0,00	0,00	0,00	0,00	0,00
	3/0060001/00004	Volksschulgebäude Heiligenkreuzerstraße 151	01.07.2007	35,5	50,0	2 148 755,00	0,00	0,00	0,00	58 870,00	2 089 885,00
	1024	Sonderanlagen				25 420,43	0,00	0,00	0,00	1 753,13	23 667,30
	4/0140003/01414	Photovoltaikanlage Volksschulgebäude	30.09.2015	13,5	20,0	25 420,43	0,00	0,00	0,00	1 753,13	23 667,30
	1026	Amts-, Betriebs- und Geschäftsausstattung				44 046,38	3 540,19	0,00	0,00	19 122,90	28 463,67
	4/0100004/01432	Stahlschrank 7035	24.03.2016	19,0	25,0	298,53	0,00	0,00	0,00	14,93	283,60
	4/0100005/01430	Ankauf von 2 Schreibtischen fü	12.08.2016	4,5	10,0	119,98	0,00	0,00	0,00	21,81	98,17
	4/0100005/01431	Küchenunterschranke+Arbeitspl.	22.09.2016	4,5	10,0	2 070,39	0,00	0,00	0,00	376,43	1 693,96
	4/0100005/01432	Schulmöbel	25.05.2020	9,0	10,0	0,00	1 295,08	0,00	0,00	652,81	642,27
	4/0100005/00051	Office Discount, 3 Stahlschränke	31.01.2014	0,0	10,0	0,00	0,00	0,00	0,00	0,00	0,00
	4/0110002/01450	Einrichtung diverse Volksschule	03.08.2021	9,5	10,0	0,00	2 070,21	0,00	0,00	1 544,36	525,85
	4/0130001/01434	Erneuerung Notbeleuchtung	26.04.2017	0,0	5,0	1 509,20	0,00	0,00	0,00	1 509,20	0,00
	4/0180003/01449	EDV Anlage Volksschule neu	31.08.2018	1,5	4,0	29 543,63	174,90	0,00	0,00	11 992,35	17 726,18
	4/0180003/01450	HP ProBook 450 Notebook	24.08.2020	2,5	4,0	5 726,87	0,00	0,00	0,00	1 636,25	4 090,62
	4/0180003/00789	Ankauf einer HP PC ProDesk	24.11.2017	0,0	4,0	105,19	0,00	0,00	0,00	105,19	0,00
	4/0240001/01433	Austausch Schließsystem Volksschule	30.06.2016	4,0	10,0	3 795,45	0,00	0,00	0,00	759,09	3 036,36
	4/0340001/01429	Haas Kühlschränk	02.09.2016	0,0	5,0	51,24	0,00	0,00	0,00	51,24	0,00
	4/0350004/01428	Lautsprecher mobil	14.03.2016	4,0	10,0	458,32	0,00	0,00	0,00	91,66	366,66
	5/0320001/00075	Ankauf eines ENO Smart Boards	31.12.2015	0,0	6,0	367,58	0,00	0,00	0,00	367,58	0,00
232000	Schülerbetreuung					0,00	43 750,00	0,00	0,00	5 468,75	38 281,25
	1025	Technische Anlagen, Fahrzeuge und Maschinen				0,00	43 750,00	0,00	0,00	5 468,75	38 281,25
	4/0150001/00001	Schulbus VW Transporter Kombi TDI 4Motion 2021	29.06.2021	7,0	8,0	0,00	43 750,00	0,00	0,00	5 468,75	38 281,25
240000	Kindergarten Alland					4 173 532,26	6 862,83	0,00	0,00	95 686,93	4 084 708,16
	1022	Gebäude und Bauten				4 169 650,00	0,00	0,00	0,00	93 700,00	4 075 950,00
	3/0060001/00009	Kindergartengebäude Gruberweg 150	01.07.2015	43,5	50,0	4 169 650,00	0,00	0,00	0,00	93 700,00	4 075 950,00

Ansatz	MVAG	Bezeichnung	Inbetrieb-	RND	ND	Buchwert	Zugänge/	Abgänge/	Wertaufholung+/	Abschreibung	Buchwert
	Konto		nahme			31.12.2020	+ Umbuchungen -	-	Wertminderung-		31.12.2021
	1025	Technische Anlagen, Fahrzeuge und Maschinen				2 983,75	6 682,83	0,00	0,00	1 590,51	8 076,07
	1/0290003/00001	"S" Nestschaukel Rundholz	24.06.2021	9,0	10,0	0,00	3 103,00	0,00	0,00	310,30	2 792,70
	4/0180003/01454	W-lan Einrichtung Kindergarten	14.10.2021	3,5	4,0	0,00	1 349,00	0,00	0,00	168,63	1 180,37
	4/0180003/01455	HP ProBook 450 G7 15Z	14.10.2021	3,5	4,0	0,00	1 440,00	0,00	0,00	180,00	1 260,00
	4/0180003/00054	HP ProBook 455 R Kindergarten	09.11.2020	2,5	4,0	2 983,75	0,00	0,00	0,00	852,50	2 131,25
	5/0110002/00001	Siemens Kühl-Gefrierkombi Einbau KI86VVSF0	07.04.2021	9,0	10,0	0,00	790,83	0,00	0,00	79,08	711,75
	1026	Amts-, Betriebs- und Geschäftsausstattung				898,51	180,00	0,00	0,00	396,42	682,09
	4/0110002/01446	Einrichtung Kindergarten Alland	30.10.2001	0,0	10,0	0,00	0,00	0,00	0,00	0,00	0,00
	4/0180003/01448	HP Display E243	17.07.2014	0,0	5,0	0,00	0,00	0,00	0,00	0,00	0,00
	4/0180003/00053	HP ProBook 4540S inkl. Win 7	04.03.2014	0,0	4,0	0,00	180,00	0,00	0,00	180,00	0,00
	4/0290003/00052	Free Klimbing Elemente	28.05.2014	2,0	10,0	400,00	0,00	0,00	0,00	133,33	266,67
	4/0340002/01437	Siemens - Geschirrspüler	24.05.2017	5,0	10,0	498,51	0,00	0,00	0,00	83,09	415,42
240001	Kindergarten Gruppe 5					0,00	72 324,77	0,00	0,00	2 083,78	70 240,99
	1022	Gebäude und Bauten				0,00	72 324,77	0,00	0,00	2 083,78	70 240,99
	4/0060001/00001	Errichtung Kingergarten-Gruppe 5 2021	07.06.2021	49,0	50,0	0,00	64 358,77	0,00	0,00	1 287,18	63 071,59
	4/0110002/01449	Einrichtung für Kingergarten-Gruppe 5 2021	07.06.2021	9,0	10,0	0,00	7 966,00	0,00	0,00	796,60	7 169,40
510000	Medizinische Bereichsversorgung					747 600,00	0,00	0,00	0,00	24 920,00	722 680,00
	1022	Gebäude und Bauten				747 600,00	0,00	0,00	0,00	24 920,00	722 680,00
	3/0060001/00006	Arztthaus Hauptstraße 115	01.01.2001	29,0	50,0	747 600,00	0,00	0,00	0,00	24 920,00	722 680,00
610000	Bundesstraßen					17 285,44	0,00	0,00	0,00	628,56	16 656,88
	1021	Grundstücke, Grundstückseinrichtungen und Infrastruktur				17 285,44	0,00	0,00	0,00	628,56	16 656,88
	4/0040001/00083	Errichtung Gehsteig in Mayerling	28.07.2015	26,5	33,0	17 285,44	0,00	0,00	0,00	628,56	16 656,88
612000	Gemeindestraßen					2 083 176,16	23 686,06	98,00	-11 746,27	124 339,72	1 970 678,23
	1021	Grundstücke, Grundstückseinrichtungen und Infrastruktur				1 987 317,58	23 686,06	98,00	-11 746,27	120 722,42	1 878 436,95
	1/0040001/00055	Asphaltierungsarbeiten Fa. Acelor Mittal	20.03.2014	25,0	33,0	129 699,05	0,00	0,00	0,00	4 988,43	124 710,62
	1/0040001/00056	Maschinenhof; Radwegerrichtungsarbeiten	17.07.2014	25,5	33,0	127 028,45	0,00	0,00	0,00	4 793,53	122 234,92
	2/0040001/01442	Straßenbau Frauengasse	05.08.2019	31,5	33,5	71 180,73	843,00	0,00	0,00	2 216,11	69 807,62
	2/0040001/01443	Gehsteig Klausenstraße neu	05.08.2019	31,5	33,5	17 278,55	0,00	0,00	0,00	531,65	16 746,90
	2/0040001/01444	Radweg	24.08.2020	31,5	33,0	9 207,55	0,00	0,00	0,00	283,31	8 924,24
	2/0040001/02140	Wagenhofstraße / Fahrbahn Fläche 333,05 m², Oberfläche	01.01.2014	24,4	33,0	12 817,38	0,00	98,00	-11 746,27	973,11	0,00
	2/0040001/02141	Lutterkordtgasse / Fahrbahn Fläche 1.221,95 m², Oberfläch	01.01.2014	24,4	33,0	47 026,56	0,00	0,00	0,00	1 851,44	45 175,12
	2/0040001/02142	Mayerling / Fahrbahn Fläche 378,20 m², Oberfläche Aspha	01.01.2001	11,2	33,0	6 990,97	0,00	0,00	0,00	573,03	6 417,94
	2/0040001/02148	Hauptplatz / Geh- und Radweg Fläche 32,28 m², Oberfläch	01.01.2001	11,2	33,0	477,35	0,00	0,00	0,00	39,13	438,22
	2/0040001/02149	Hauptplatz / Fahrbahn Fläche 346,25 m², Oberfläche Asph:	01.01.2007	17,8	33,0	9 862,88	0,00	0,00	0,00	524,62	9 338,26

Ansatz	MVAG Konto	Bezeichnung	Inbetrieb- nahme	RND	ND	Buchwert 31.12.2020	Zugänge/ + Umbuchungen	Abgänge/ -	Wertaufholung/ Wertminderung-	Abschreibung	Buchwert 31.12.2021
	2/0040001/02151	Sonnenweg / Fahrbahn Fläche 387,56 m², Oberfläche Asp	01.01.2007	17,8	33,0	11 039,59	0,00	0,00	0,00	587,21	10 452,38
	2/0040001/02152	Birkenweg / Fahrbahn Fläche 408,32 m², Oberfläche Asph	01.01.2001	11,2	33,0	7 547,73	0,00	0,00	0,00	618,67	6 929,06
	2/0040001/02153	Hauptstraße / Geh- und Radweg Fläche 108,73 m², Oberflä	01.01.2007	17,8	33,0	2 477,73	0,00	0,00	0,00	131,79	2 345,94
	2/0040001/02154	Hauptstraße / Fahrbahn Fläche 452,20 m², Oberfläche Asp	01.01.2007	17,8	33,0	12 880,85	0,00	0,00	0,00	685,15	12 195,70
	2/0040001/02155	Badgasse / Fahrbahn Fläche 302,26 m², Oberfläche Aspha	01.01.2007	17,8	33,0	8 609,83	0,00	0,00	0,00	457,97	8 151,86
	2/0040001/02156	Feldgasse / Fahrbahn Fläche 1.497,60 m², Oberfläche Asp	01.01.2001	11,2	33,0	27 682,91	0,00	0,00	0,00	2 269,09	25 413,82
	2/0040001/02157	Feldgasse / Geh- und Radweg Fläche 224,64 m², Oberfläch	01.01.2001	11,2	33,0	3 321,95	0,00	0,00	0,00	272,29	3 049,66
	2/0040001/02159	Untermeierhof / Fahrbahn Fläche 43,80 m², Oberfläche Asf	01.01.2007	17,8	33,0	1 247,64	0,00	0,00	0,00	66,36	1 181,28
	2/0040001/02160	Maria Raisenmarkt / Fahrbahn Fläche 2.169,75 m², Oberflä	01.01.2001	11,2	33,0	40 107,50	0,00	0,00	0,00	3 287,50	36 820,00
	2/0040001/02161	Maria Raisenmarkt / Fahrbahn Fläche 1.166,84 m², Oberflä	01.01.2007	17,8	33,0	33 237,26	0,00	0,00	0,00	1 767,94	31 469,32
	2/0040001/02163	Parkgasse / Fahrbahn Fläche 1.079,65 m², Oberfläche Asp	01.01.2001	11,2	33,0	19 957,17	0,00	0,00	0,00	1 635,83	18 321,34
	2/0040001/02164	Parkgasse / Geh- und Radweg Fläche 80,31 m², Oberfläch	01.01.2007	17,8	33,0	1 830,09	0,00	0,00	0,00	97,35	1 732,74
	2/0040001/02165	Am Lerchenfeld / Geh- und Radweg Fläche 42,02 m², Ober	01.01.2014	24,4	33,0	1 293,71	0,00	0,00	0,00	50,93	1 242,78
	2/0040001/02166	Am Lerchenfeld / Fahrbahn Fläche 1.557,51 m², Oberfläch	01.01.2001	11,2	33,0	28 790,34	0,00	0,00	0,00	2 359,86	26 430,48
	2/0040001/02167	Kronprinz-Rudolf-Weg / Fahrbahn Fläche 273,00 m², Oberf	01.01.2007	17,8	33,0	7 776,36	0,00	0,00	0,00	413,64	7 362,72
	2/0040001/02168	Babenberggasse / Fahrbahn Fläche 3.963,57 m², Oberflä	01.01.2007	17,8	33,0	112 901,69	0,00	0,00	0,00	6 005,41	106 896,28
	2/0040001/02169	Mühlgasse / Fahrbahn Fläche 662,65 m², Oberfläche Asph	01.01.2014	24,4	33,0	25 501,98	0,00	0,00	0,00	1 004,01	24 497,97
	2/0040001/02170	Kirchengasse / Fahrbahn Fläche 238,00 m², Oberfläche As	01.01.2001	11,2	33,0	4 399,39	0,00	0,00	0,00	360,61	4 038,78
	2/0040001/02171	Tulpengasse / Fahrbahn Fläche 510,58 m², Oberfläche Asf	01.01.2007	17,8	33,0	14 543,79	0,00	0,00	0,00	773,61	13 770,18
	2/0040001/02172	Rosengasse / Fahrbahn Fläche 1.274,85 m², Oberfläche A	01.01.2007	17,8	33,0	36 313,91	0,00	0,00	0,00	1 931,59	34 382,32
	2/0040001/02173	Plattenwaldgasse / Fahrbahn Fläche 911,28 m², Oberfläch	01.01.2007	17,8	33,0	25 957,67	0,00	0,00	0,00	1 380,73	24 576,94
	2/0040001/02174	Gartenweg / Fahrbahn Fläche 733,55 m², Oberfläche Asph	01.01.1994	4,6	33,0	6 224,06	0,00	0,00	0,00	1 111,44	5 112,62
	2/0040001/02175	Marienhofweg / Fahrbahn Fläche 662,35 m², Oberfläche A	01.01.1987	0,0	33,0	0,00	0,00	0,00	0,00	0,00	0,00
	2/0040001/02176	Schulgasse / Fahrbahn Fläche 862,83 m², Oberfläche Asp	01.01.2001	11,2	33,0	15 949,28	0,00	0,00	0,00	1 307,32	14 641,96
	2/0040001/02177	Kalkberggasse / Fahrbahn Fläche 2.376,95 m², Oberfläche	01.01.2001	11,2	33,0	43 937,56	0,00	0,00	0,00	3 601,44	40 336,12
	2/0040001/02178	Mayerling / Fahrbahn Fläche 1.728,95 m², Oberfläche Asp	01.01.1994	4,6	33,0	14 669,88	0,00	0,00	0,00	2 619,62	12 050,26
	2/0040001/02179	Weinberggasse / Fahrbahn Fläche 178,20 m², Oberfläche /	01.01.2007	17,8	33,0	5 076,00	0,00	0,00	0,00	270,00	4 806,00
	2/0040001/02190	Hauptplatz / Fahrbahn Fläche 247,20 m², Oberfläche Asph	01.01.2001	11,2	33,0	4 569,45	0,00	0,00	0,00	374,55	4 194,90
	2/0040001/02191	Förstergasse / Fahrbahn Fläche 104,85 m², Oberfläche Asf	01.01.2014	24,4	33,0	4 035,14	0,00	0,00	0,00	158,86	3 876,28
	2/0040001/02192	Kirchengasse / Fahrbahn Fläche 999,30 m², Oberfläche As	01.01.2014	24,4	33,0	38 457,91	0,00	0,00	0,00	1 514,09	36 943,82
	2/0040001/02194	Am Weissenweg / Fahrbahn Fläche 399,07 m², Oberfläche	01.01.2007	17,8	33,0	11 367,45	0,00	0,00	0,00	604,65	10 762,80
	2/0040001/02195	Am Weissenweg / Fahrbahn Fläche 1.457,16 m², Oberfläch	01.01.2001	11,2	33,0	26 935,29	0,00	0,00	0,00	2 207,81	24 727,48
	2/0040001/02198	Am Kaiserstein / Fahrbahn Fläche 403,40 m², Oberfläche A	01.01.2007	17,8	33,0	11 490,79	0,00	0,00	0,00	611,21	10 879,58
	2/0040001/02199	Leinwandbleiche / Fahrbahn Fläche 843,95 m², Oberfläche	01.01.2007	17,8	33,0	24 039,79	0,00	0,00	0,00	1 278,71	22 761,08
	2/0040001/02200	Edith-Leyrergasse / Fahrbahn Fläche 189,75 m², Oberfläch	01.01.2007	17,8	33,0	5 405,00	0,00	0,00	0,00	287,50	5 117,50
	2/0040001/02201	Babenberggasse / Fahrbahn Fläche 1.105,40 m², Oberflä	01.01.2001	11,2	33,0	20 433,15	0,00	0,00	0,00	1 674,85	18 758,30
	2/0040001/02204	Am Buchberg / Fahrbahn Fläche 411,75 m², Oberfläche As	01.01.2001	11,2	33,0	7 611,14	0,00	0,00	0,00	623,86	6 987,28
	2/0040001/02205	Am Buchberg / Fahrbahn Fläche 452,90 m², Oberfläche As	01.01.2007	17,8	33,0	12 900,79	0,00	0,00	0,00	686,21	12 214,58
	2/0040001/02206	Kronawettgasse / Fahrbahn Fläche 685,02 m², Oberfläche .	01.01.2001	11,2	33,0	12 662,49	0,00	0,00	0,00	1 037,91	11 624,58

Ansatz	MVAG	Bezeichnung	Inbetrieb-	RND	ND	Buchwert	Zugänge/	Abgänge/	Wertaufholung+/	Abschreibung	Buchwert
	Konto		nahme			31.12.2020	+ Umbuchungen -	-	Wertminderung-		31.12.2021
2/0040001/02207		Feldgasse / Fahrbahn Fläche 569,90 m ² , Oberfläche Asph: 01.01.1994	4,6	33,0		4 835,52	0,00	0,00	0,00	863,49	3 972,03
2/0040001/02208		Parkgasse / Fahrbahn Fläche 305,20 m ² , Oberfläche Asph: 01.01.2007	17,8	33,0		8 693,58	0,00	0,00	0,00	462,42	8 231,16
2/0040001/02209		Herrengasse / Fahrbahn Fläche 886,70 m ² , Oberfläche Asf 01.01.2001	11,2	33,0		16 390,52	0,00	0,00	0,00	1 343,49	15 047,03
2/0040001/02210		Parkgasse / Geh- und Radweg Fläche 29,93 m ² , Oberfläch 01.01.2014	24,4	33,0		921,33	0,00	0,00	0,00	36,27	885,06
2/0040001/02211		Am Herrnwald / Fahrbahn Fläche 1.729,30 m ² , Oberfläche . 01.01.1994	4,6	33,0		14 672,85	0,00	0,00	0,00	2 620,15	12 052,70
2/0040001/02212		Am Herrnwald / Fahrbahn Fläche 197,33 m ² , Oberfläche As 01.01.2001	11,2	33,0		3 647,62	0,00	0,00	0,00	298,99	3 348,63
2/0040001/02213		Herrnwaldau / Fahrbahn Fläche 867,34 m ² , Oberfläche Asf 01.01.2001	11,2	33,0		16 032,56	0,00	0,00	0,00	1 314,14	14 718,42
2/0040001/02214		Schustergasse / Fahrbahn Fläche 1.231,12 m ² , Oberfläche 01.01.2001	11,2	33,0		22 756,97	0,00	0,00	0,00	1 865,33	20 891,64
2/0040001/02215		Hochgasse / Fahrbahn Fläche 913,50 m ² , Oberfläche Asph 01.01.2001	11,2	33,0		16 885,91	0,00	0,00	0,00	1 384,09	15 501,82
2/0040001/02216		Kalkberggasse / Fahrbahn Fläche 618,84 m ² , Oberfläche A 01.01.2007	17,8	33,0		17 627,56	0,00	0,00	0,00	937,64	16 689,92
2/0040001/02217		Fichtengasse / Fahrbahn Fläche 879,66 m ² , Oberfläche Asj 01.01.2001	11,2	33,0		16 260,38	0,00	0,00	0,00	1 332,82	14 927,56
2/0040001/02218		Fichtengasse / Fahrbahn Fläche 358,05 m ² , Oberfläche Asj 01.01.2007	17,8	33,0		10 199,00	0,00	0,00	0,00	542,50	9 656,50
2/0040001/02220		Marienhofweg / Fahrbahn Fläche 137,45 m ² , Oberfläche As 01.01.2001	11,2	33,0		2 540,74	0,00	0,00	0,00	208,26	2 332,48
2/0040001/02221		Kirchenwaldgasse / Fahrbahn Fläche 579,52 m ² , Oberfläch 01.01.2001	11,2	33,0		10 712,34	0,00	0,00	0,00	878,06	9 834,28
2/0040001/02222		Marienhofweg / Fahrbahn Fläche 969,22 m ² , Oberfläche As 01.01.1994	4,6	33,0		8 223,68	0,00	0,00	0,00	1 468,51	6 755,17
2/0040001/02223		Friedhofsgasse / Fahrbahn Fläche 1.088,05 m ² , Oberfläche 01.01.2007	17,8	33,0		30 992,94	0,00	0,00	0,00	1 648,56	29 344,38
2/0040001/02224		Friedhofsgasse / Fahrbahn Fläche 1.037,41 m ² , Oberfläche 01.01.2001	11,2	33,0		19 176,37	0,00	0,00	0,00	1 571,83	17 604,54
2/0040001/02226		Klausenstraße / Fahrbahn Fläche 120,05 m ² , Oberfläche A: 01.01.2001	11,2	33,0		2 219,11	0,00	0,00	0,00	181,89	2 037,22
2/0040001/02227		Schulgasse / Fahrbahn Fläche 451,45 m ² , Oberfläche Aspft 01.01.1987	0,0	33,0		0,00	0,00	0,00	0,00	0,00	0,00
2/0040001/02229		Klausenstraße / Klausenstraße / Geh- und Radweg Fläche 01.01.2007	17,8	33,0		4 324,34	0,00	0,00	0,00	230,02	4 094,32
2/0040001/02230		Klausenstraße / Klausenstraße / Geh- und Radweg Fläche 01.01.2014	24,4	33,0		20 427,14	0,00	0,00	0,00	804,22	19 622,92
2/0040001/02231		Hauptplatz / Hauptplatz / Geh- und Radweg Fläche 182,34 01.01.2014	24,4	33,0		5 613,86	0,00	0,00	0,00	221,02	5 392,84
2/0040001/02233		Hauptstraße / Hauptstraße / Geh- und Radweg Fläche 1.45 01.01.2007	17,8	33,0		33 173,63	0,00	0,00	0,00	1 764,55	31 409,08
2/0040001/02234		Groisbacher Straße / Groisbacher Straße / Geh- und Radw 01.01.2014	24,4	33,0		12 384,12	0,00	0,00	0,00	487,56	11 896,56
2/0040001/02236		Gruberweg / Fahrbahn Fläche 501,09 m ² , Oberfläche Asph 01.01.2007	17,8	33,0		14 273,47	0,00	0,00	0,00	759,23	13 514,24
2/0040001/02237		Kalkberggasse / Parkstreifen Fläche 254,20 m ² , Oberfläche 01.01.2001	11,2	33,0		3 759,08	0,00	0,00	0,00	308,12	3 450,96
2/0040001/02238		Friedhofsgasse / Parkstreifen Fläche 205,06 m ² , Oberfläch 01.01.2001	11,2	33,0		3 032,40	0,00	0,00	0,00	248,56	2 783,84
2/0040001/02239		Friedhofsgasse / Parkstreifen Fläche 205,06 m ² , Oberfläch 01.01.2007	17,8	33,0		4 672,88	0,00	0,00	0,00	248,56	4 424,32
2/0040001/02240		Wiesenweg / Fahrbahn Fläche 926,94 m ² , Oberfläche Aspft 01.01.2001	11,2	33,0		17 134,35	0,00	0,00	0,00	1 404,45	15 729,90
2/0040001/02241		Waldschulweg / Fahrbahn Fläche 1.266,40 m ² , Oberfläche 01.01.1994	4,6	33,0		10 745,21	0,00	0,00	0,00	1 918,79	8 826,42
2/0040001/02246		Am Lerchenfeld / Geh- und Radweg Fläche 70,22 m ² , Ober 01.01.2007	17,8	33,0		1 600,05	0,00	0,00	0,00	85,11	1 514,94
2/0040001/02247		Föhrenwaldgasse / Fahrbahn Fläche 1.621,73 m ² , Oberfläch 01.01.2001	11,2	33,0		29 977,43	0,00	0,00	0,00	2 457,17	27 520,26
2/0040001/02248		Ölberggasse / Fahrbahn Fläche 936,68 m ² , Oberfläche Asf 01.01.2001	11,2	33,0		17 314,39	0,00	0,00	0,00	1 419,21	15 895,18
2/0040001/02249		Heiligenkreuzerstraße / Heiligenkreuzerstraße / Geh- und F 01.01.2014	24,4	33,0		16 511,85	0,00	0,00	0,00	650,07	15 861,78
2/0040001/02250		Heiligenkreuzerstraße / Heiligenkreuzerstraße / Geh- und F 01.01.1994	4,6	33,0		3 043,48	0,00	0,00	0,00	543,48	2 500,00
2/0040001/02252		Hegenauergasse / Fahrbahn Fläche 251,95 m ² , Oberfläche 01.01.2014	24,4	33,0		9 696,26	0,00	0,00	0,00	381,74	9 314,52
2/0040001/02253		Augasse / Fahrbahn Fläche 707,44 m ² , Oberfläche Asphalt 01.01.2014	24,4	33,0		27 225,72	0,00	0,00	0,00	1 071,88	26 153,84
2/0040001/02262		Glashütten / Fahrbahn Fläche 726,60 m ² , Oberfläche Asph: 01.01.2007	17,8	33,0		20 697,09	0,00	0,00	0,00	1 100,91	19 596,18
2/0040001/02270		Am Herrnwald / Fahrbahn Fläche 49,00 m ² , Oberfläche Asf 01.01.2007	17,8	33,0		1 395,76	0,00	0,00	0,00	74,24	1 321,52

Ansatz	MVAG Konto	Bezeichnung	Inbetrieb- nahme	RND	ND	Buchwert 31.12.2020	Zugänge/ + Umbuchungen	Abgänge/ -	Wertaufholung/ Wertminderung-	Abschreibung	Buchwert 31.12.2021
	2/0040001/02271	Groisbacher Straße / Fahrbahn Fläche 558,44 m², Oberfläch	01.01.2007	17,8	33,0	15 907,08	0,00	0,00	0,00	846,12	15 060,96
	2/0040001/02272	Buchberggasse / Fahrbahn Fläche 1.035,55 m², Oberfläch	01.01.1994	4,6	33,0	8 786,48	0,00	0,00	0,00	1 569,01	7 217,47
	2/0040001/02273	Wagenhofstraße / Fahrbahn Fläche 1.571,34 m², Oberfläch	01.01.2007	17,8	33,0	44 759,24	0,00	0,00	0,00	2 380,81	42 378,43
	2/0040001/02275	In der Tränk / Fahrbahn Fläche 19,74 m², Oberfläche Asp	01.01.2001	11,2	33,0	364,89	0,00	0,00	0,00	29,91	334,98
	2/0040001/02285	Maria Raisenmarkt / Maria Raisenmarkt / Geh- und Radwe	01.01.2007	17,8	33,0	2 074,49	0,00	0,00	0,00	110,35	1 964,14
	2/0040001/02300	Buchberggasse / Fahrbahn Fläche 295,96 m², Oberfläche /	01.01.2001	11,2	33,0	5 470,78	0,00	0,00	0,00	448,42	5 022,36
	2/0040001/02301	Hauptplatz / Fahrbahn Fläche 162,90 m², Oberfläche Asp	01.01.2014	24,4	33,0	6 269,18	0,00	0,00	0,00	246,82	6 022,36
	2/0040001/02302	Mayerlingerstraße / Mayerlingerstraße / Geh- und Radweg	01.01.2014	24,4	33,0	1 935,02	0,00	0,00	0,00	76,18	1 858,84
	2/0040001/02303	Hauptplatz / Parkstreifen Fläche 435,30 m², Oberfläche Pfl	01.01.2007	17,8	33,0	9 919,56	0,00	0,00	0,00	527,64	9 391,92
	2/0040001/02305	Schustergasse / Fahrbahn Fläche 95,03 m², Oberfläche As	01.01.2014	24,4	33,0	3 657,02	0,00	0,00	0,00	143,98	3 513,04
	2/0040001/02306	Hauptplatz / Fahrbahn Fläche 109,90 m², Oberfläche Pflast	01.01.2001	11,2	33,0	2 031,48	0,00	0,00	0,00	166,51	1 864,97
	2/0040001/02307	Hauptplatz / Fahrbahn Fläche 61,90 m², Oberfläche Pflaste	01.01.2007	17,8	33,0	1 763,21	0,00	0,00	0,00	93,79	1 669,42
	2/0040001/02308	Steinhof / Fahrbahn Fläche 27,62 m², Oberfläche Asphalt,	01.01.2014	24,4	33,0	1 062,76	0,00	0,00	0,00	41,84	1 020,92
	2/0040001/02310	Wagenhofstraße / Fahrbahn Fläche 2.448,20 m², Oberfläch	01.01.2001	11,2	33,0	45 254,61	0,00	0,00	0,00	3 709,39	41 545,22
	2/0040001/02313	Wagenhofstraße / Fahrbahn Fläche 642,25 m², Oberfläche	01.01.1994	4,6	33,0	5 449,39	0,00	0,00	0,00	973,11	4 476,28
	2/0040001/02319	Hauptplatz / Hauptplatz / Geh- und Radweg Fläche 222,48	01.01.2007	17,8	33,0	5 069,85	0,00	0,00	0,00	269,67	4 800,18
	2/0040001/02320	Hauptplatz / Hauptplatz / Geh- und Radweg Fläche 222,48	01.01.2001	11,2	33,0	3 290,01	0,00	0,00	0,00	269,67	3 020,34
	2/0040001/02326	Helenentalradweg / Fahrbahn Fläche 21,59 m², Oberfläche	01.01.2014	24,4	33,0	830,89	0,00	0,00	0,00	32,71	798,18
	2/0040001/02364	Zustandsklasse 3	01.07.2001	12,5	33,0	160,14	0,00	0,00	0,00	11,86	148,28
	2/0040001/02365	Zustandsklasse 1	01.07.2013	24,5	33,0	66 493,42	0,00	0,00	0,00	2 607,59	63 885,83
	2/0040002/02144	Naglberggasse / Fahrbahn Fläche 343,89 m², Oberfläche S	01.01.2014	2,0	10,0	876,92	0,00	0,00	0,00	292,31	584,61
	2/0040002/02158	Feldgasse / Parkstreifen Fläche 599,04 m², Oberfläche Sch	01.01.2014	2,0	10,0	1 527,55	0,00	0,00	0,00	509,18	1 018,37
	2/0040002/02225	Am Lerchenfeld / Fahrbahn Fläche 403,90 m², Oberfläche	01.01.2014	2,0	10,0	1 029,94	0,00	0,00	0,00	343,31	686,63
	2/0040002/02245	Gedeckter Steg / Geh- und Radweg Fläche 76,02 m², Ober	01.01.2018	6,0	10,0	678,47	0,00	0,00	0,00	96,92	581,55
	2/0040002/02325	Kronawettgasse / Fahrbahn Fläche 7,17 m², Oberfläche Sc	01.01.2014	2,0	10,0	18,28	0,00	0,00	0,00	6,09	12,19
	2/0040002/02340	Alland7 / Fahrbahn Fläche 32,28 m², Oberfläche Schotter,	01.01.2014	2,0	10,0	82,31	0,00	0,00	0,00	27,44	54,87
	2/0040002/02352	Alland6 / Fahrbahn Fläche 17,31 m², Oberfläche Schotter,	01.01.2014	2,0	10,0	44,14	0,00	0,00	0,00	14,71	29,43
	2/0040002/02355	Themenweg / Fahrbahn Fläche 58,80 m², Oberfläche Scho	01.01.2014	2,0	10,0	149,94	0,00	0,00	0,00	49,98	99,96
	2/0040002/02363	Maria Raisenmarkt / Fahrbahn Fläche 28,35 m², Oberfläche	01.01.2014	2,0	10,0	72,29	0,00	0,00	0,00	24,10	48,19
	2/2970000/00001	Gehsteige	22.09.2017	30,5	33,5	105 004,74	22 843,06	0,00	0,00	3 701,92	124 145,88
	4/0040012/00084	Ampelanlage Mayerling	25.09.2015	8,5	15,0	21 882,70	0,00	0,00	0,00	2 303,44	19 579,26
	4/0070003/00082	Wurfsteinmauer L4004	03.07.2015	26,5	33,0	20 855,58	0,00	0,00	0,00	758,38	20 097,20
	1025	Technische Anlagen, Fahrzeuge und Maschinen				95 858,58	0,00	0,00	0,00	3 617,30	92 241,28
	1/0040001/00047	Asphaltierung Ortsdurchfahrt Rohrbach	31.12.2014	25,5	33,0	95 858,58	0,00	0,00	0,00	3 617,30	92 241,28
612020	Radweg					0,00	786 414,05	617 290,71	0,00	14 333,95	154 789,39
	1021	Grundstücke, Grundstückseinrichtungen und Infrastruktur				0,00	786 414,05	0,00	0,00	23 830,73	762 583,32
	2/0040001/02366	Radweg-Lückenschluss Mayerling-Sattelbach Schwechatb	16.04.2021	32,0	33,0	0,00	786 414,05	0,00	0,00	23 830,73	762 583,32

Ansatz	MVAG Konto	Bezeichnung	Inbetrieb- nahme	RND	ND	Buchwert 31.12.2020	Zugänge/ + Umbuchungen -	Abgänge/ -	Wertaufholung+/ Wertminderung-	Abschreibung	Buchwert 31.12.2021
	1311	Investitionszuschüsse von Trägern öffentlichen Rechts				0,00	0,00	617 290,71	0,00	-9 496,78	-607 793,93
	2/0040001/02368	KT Radweg-Lückenschluss Mayerling-Sattelbach Schwech 21.12.2021		32,0	32,5	0,00	0,00	557 290,71	0,00	-8 573,70	-548 717,01
	2/0040002/02366	Kostenanteil ARGE-Gemeinden Radweg Lückenschluss 20 18.10.2021		32,0	32,5	0,00	0,00	60 000,00	0,00	-923,08	-59 076,92
640000		Einrichtung und Maßnahmen der Strassenverkehrsordnung				4 903,12	8 456,03	0,00	0,00	2 638,37	10 720,78
	1021	Grundstücke, Grundstückseinrichtungen und Infrastruktur				0,00	0,00	0,00	0,00	0,00	0,00
	4/0040012/01449	Verkehrszeichen	09.08.2019	7,0	10,0	0,00	0,00	0,00	0,00	0,00	0,00
	1024	Sonderanlagen				4 903,12	8 456,03	0,00	0,00	2 638,37	10 720,78
	4/0040012/01450	Verkehrszeichen 2021	01.12.2021	14,5	15,0	0,00	1 075,33	0,00	0,00	171,35	903,98
	4/3880000/00001	Verkehrszeichen	09.08.2019	8,0	10,0	4 903,12	7 380,70	0,00	0,00	2 467,02	9 816,80
710000		Land- und Forstwirtschaftlicher Weg ebau				2 605 236,85	0,00	0,00	0,00	200 156,92	2 405 079,93
	1021	Grundstücke, Grundstückseinrichtungen und Infrastruktur				2 670 388,98	0,00	0,00	0,00	207 396,05	2 462 992,93
	1/0040001/00057	Güterweg Glashütten	14.07.2020	31,5	33,0	16 134,16	0,00	0,00	0,00	496,44	15 637,72
	2/0040001/02138	Windhaag / Windhaag / Fahrbahn Fläche 506,45 m², Oberfl 01.01.2001		11,2	33,0	9 361,65	0,00	0,00	0,00	767,35	8 594,30
	2/0040001/02139	Windhaag / Fahrbahn Fläche 674,56 m², Oberfläche Aspha 01.01.1994		4,6	33,0	5 723,54	0,00	0,00	0,00	1 022,06	4 701,48
	2/0040001/02143	Steinfeld / Fahrbahn Fläche 781,83 m², Oberfläche Asphalt 01.01.2007		17,8	33,0	22 270,31	0,00	0,00	0,00	1 184,59	21 085,72
	2/0040001/02145	Wiedenhof / Fahrbahn Fläche 791,61 m², Oberfläche Asph: 01.01.2014		24,4	33,0	30 464,99	0,00	0,00	0,00	1 199,41	29 265,58
	2/0040001/02146	Wiedenhof / Fahrbahn Fläche 779,37 m², Oberfläche Asph: 01.01.2001		11,2	33,0	14 406,54	0,00	0,00	0,00	1 180,86	13 225,68
	2/0040001/02147	Wiedenhof / Fahrbahn Fläche 212,13 m², Oberfläche Asph: 01.01.2007		17,8	33,0	6 042,49	0,00	0,00	0,00	321,41	5 721,08
	2/0040001/02150	Laxental / Laxental / Fahrbahn Fläche 197,31 m², Oberfläch 01.01.2001		11,2	33,0	3 647,25	0,00	0,00	0,00	298,95	3 348,30
	2/0040001/02162	Groisbach / Fahrbahn Fläche 4.153,35 m², Oberfläche Aspl 01.01.2001		11,2	33,0	76 774,05	0,00	0,00	0,00	6 292,95	70 481,10
	2/0040001/02180	Gutental / Gutenthal / Fahrbahn Fläche 4.562,94 m², Oberfl 01.01.2007		17,8	33,0	129 974,51	0,00	0,00	0,00	6 913,54	123 060,97
	2/0040001/02181	Gutental / Gutenthal / Fahrbahn Fläche 829,89 m², Oberfläche 01.01.1994		4,6	33,0	7 041,45	0,00	0,00	0,00	1 257,40	5 784,05
	2/0040001/02182	Gutental / Gutenthal / Fahrbahn Fläche 680,61 m², Oberfläch 01.01.2001		11,2	33,0	12 580,97	0,00	0,00	0,00	1 031,23	11 549,74
	2/0040001/02183	Rohrbach / Fahrbahn Fläche 4.338,41 m², Oberfläche Asph 01.01.2007		17,8	33,0	123 578,95	0,00	0,00	0,00	6 573,35	117 005,60
	2/0040001/02184	Mayerling / Fahrbahn Fläche 508,42 m², Oberfläche Aspha 01.01.2014		24,4	33,0	19 566,27	0,00	0,00	0,00	770,33	18 795,94
	2/0040001/02185	Kreith / Fahrbahn Fläche 3.402,79 m², Oberfläche Asphalt, 01.01.2007		17,8	33,0	96 927,82	0,00	0,00	0,00	5 155,74	91 772,08
	2/0040001/02186	Kreith / Kreith / Fahrbahn Fläche 1.668,23 m², Oberfläche / 01.01.2007		17,8	33,0	47 519,14	0,00	0,00	0,00	2 527,61	44 991,53
	2/0040001/02187	Groisbach / Fahrbahn Fläche 699,38 m², Oberfläche Aspha 01.01.2007		17,8	33,0	19 921,59	0,00	0,00	0,00	1 059,66	18 861,93
	2/0040001/02188	Zobelhof / Fahrbahn Fläche 2.231,81 m², Oberfläche Aspha 01.01.2007		17,8	33,0	63 572,63	0,00	0,00	0,00	3 381,52	60 191,11
	2/0040001/02189	Steinfeld / Laxental / Fahrbahn Fläche 871,23 m², Oberfläch 01.01.2007		17,8	33,0	24 816,85	0,00	0,00	0,00	1 320,05	23 496,80
	2/0040001/02193	Pelleritzer / Pelleritzer / Fahrbahn Fläche 831,33 m², Oberfl 01.01.2007		17,8	33,0	23 680,31	0,00	0,00	0,00	1 259,59	22 420,72
	2/0040001/02196	Groisbach / Fahrbahn Fläche 423,36 m², Oberfläche Aspha 01.01.2014		24,4	33,0	16 292,95	0,00	0,00	0,00	641,45	15 651,50
	2/0040001/02197	Groisbach / Fahrbahn Fläche 4.143,90 m², Oberfläche Aspl 01.01.1994		4,6	33,0	35 160,36	0,00	0,00	0,00	6 278,64	28 881,72
	2/0040001/02202	Laxental / Fahrbahn Fläche 6.930,81 m², Oberfläche Aspha 01.01.2001		11,2	33,0	128 114,97	0,00	0,00	0,00	10 501,23	117 613,74
	2/0040001/02203	Groisbach / Fahrbahn Fläche 244,11 m², Oberfläche Aspha 01.01.1987		0,0	33,0	0,00	0,00	0,00	0,00	0,00	0,00
	2/0040001/02228	Schwechatbach / Gutenthal / Fahrbahn Fläche 1.723,54 m² 01.01.2007		17,8	33,0	49 094,63	0,00	0,00	0,00	2 611,42	46 483,21

Ansatz	MVAG Konto	Bezeichnung	Inbetrieb- nahme	RND	ND	Buchwert 31.12.2020	Zugänge/ + Umbuchungen	Abgänge/ -	Wertaufholung/ Wertminderung-	Abschreibung	Buchwert 31.12.2021
	2/0040001/02232	Rabental / Schirnhofer / Fahrbahn Fläche 877,47 m², Oberfl	01.01.2001	11,2	33,0	16 219,90	0,00	0,00	0,00	1 329,50	14 890,40
	2/0040001/02235	Gewerbestraße / Fahrbahn Fläche 1.997,50 m², Oberfläche	01.01.2007	17,8	33,0	56 898,48	0,00	0,00	0,00	3 026,51	53 871,97
	2/0040001/02243	Gutental / Fahrbahn Fläche 3.759,84 m², Oberfläche Asph	01.01.1994	4,6	33,0	31 901,67	0,00	0,00	0,00	5 696,73	26 204,94
	2/0040001/02244	Rabental / Schirnhofer / Fahrbahn Fläche 314,55 m², Oberfl	01.01.1994	4,6	33,0	2 668,91	0,00	0,00	0,00	476,59	2 192,32
	2/0040001/02251	Klausenweg / Fahrbahn Fläche 2.247,91 m², Oberfläche As	01.01.2014	24,4	33,0	86 510,48	0,00	0,00	0,00	3 405,92	83 104,56
	2/0040001/02254	Groisbach-Teil Alland / Fahrbahn Fläche 738,69 m², Oberfl	01.01.1994	4,6	33,0	6 267,67	0,00	0,00	0,00	1 119,23	5 148,44
	2/0040001/02256	Untermeierhof / Fahrbahn Fläche 6.182,47 m², Oberfläche	01.01.2001	11,2	33,0	114 282,02	0,00	0,00	0,00	9 367,38	104 914,64
	2/0040001/02257	Untermeierhof / Fahrbahn Fläche 199,88 m², Oberfläche As	01.01.1994	4,6	33,0	1 695,95	0,00	0,00	0,00	302,85	1 393,10
	2/0040001/02258	Maria Raisenmarkt / Fahrbahn Fläche 440,76 m², Oberfläc	01.01.2001	11,2	33,0	8 147,38	0,00	0,00	0,00	667,82	7 479,56
	2/0040001/02259	Maria Raisenmarkt / Fahrbahn Fläche 112,99 m², Oberfläc	01.01.2007	17,8	33,0	3 218,50	0,00	0,00	0,00	171,20	3 047,30
	2/0040001/02260	Gutental / Fahrbahn Fläche 1.797,37 m², Oberfläche Asph	01.01.2001	11,2	33,0	33 224,02	0,00	0,00	0,00	2 723,28	30 500,74
	2/0040001/02265	Helenentalradweg / Fahrbahn Fläche 9.110,49 m², Oberfläc	01.01.2014	24,4	33,0	350 615,83	0,00	0,00	0,00	13 803,77	336 812,06
	2/0040001/02274	Holzschlag / Fahrbahn Fläche 1.758,58 m², Oberfläche Asp	01.01.2001	11,2	33,0	32 506,99	0,00	0,00	0,00	2 664,51	29 842,48
	2/0040001/02276	Schwarzenecker / Schwarzenecker / Fahrbahn Fläche 4.84	01.01.2007	17,8	33,0	137 991,15	0,00	0,00	0,00	7 339,95	130 651,20
	2/0040001/02277	Steiner / Gutenthal / Fahrbahn Fläche 562,65 m², Oberfläc	01.01.2001	11,2	33,0	10 400,50	0,00	0,00	0,00	852,50	9 548,00
	2/0040001/02278	Steiner / Gutenthal / Fahrbahn Fläche 562,89 m², Oberfläc	01.01.1994	4,6	33,0	4 776,04	0,00	0,00	0,00	852,86	3 923,18
	2/0040001/02279	Steinberger / Fahrbahn Fläche 48,63 m², Oberfläche Asph	01.01.2007	17,8	33,0	1 385,22	0,00	0,00	0,00	73,68	1 311,54
	2/0040001/02281	Zobelhof / Zobelhof / Fahrbahn Fläche 1.767,92 m², Oberfl	01.01.2007	17,8	33,0	50 358,79	0,00	0,00	0,00	2 678,66	47 680,13
	2/0040001/02282	Rohrbach / Fahrbahn Fläche 2.121,56 m², Oberfläche Asp	01.01.2001	11,2	33,0	39 216,72	0,00	0,00	0,00	3 214,49	36 002,23
	2/0040001/02283	Kläranlage / Fahrbahn Fläche 1.218,68 m², Oberfläche Asp	01.01.2007	17,8	33,0	34 713,77	0,00	0,00	0,00	1 846,48	32 867,29
	2/0040001/02284	Rabental / Rabental / Fahrbahn Fläche 2.207,13 m², Oberfl	01.01.2007	17,8	33,0	62 869,76	0,00	0,00	0,00	3 344,14	59 525,62
	2/0040001/02288	Schwechatbach / Gutenthal / Fahrbahn Fläche 842,70 m², (01.01.1994	01.01.1994	4,6	33,0	7 150,14	0,00	0,00	0,00	1 276,81	5 873,33
	2/0040001/02289	Schwechatbach / Gutenthal / Fahrbahn Fläche 524,30 m², (01.01.2001	01.01.2001	11,2	33,0	9 691,61	0,00	0,00	0,00	794,39	8 897,22
	2/0040001/02290	Rabental / Rabental / Fahrbahn Fläche 11,76 m², Oberfläc	01.01.2001	11,2	33,0	69 467,96	0,00	0,00	0,00	5 694,10	63 773,86
	2/0040001/02291	Steinfeld / Laxental / Fahrbahn Fläche 370,56 m², Oberfläc	01.01.2001	11,2	33,0	6 849,75	0,00	0,00	0,00	561,45	6 288,30
	2/0040001/02292	Laxental / Laxental III / Fahrbahn Fläche 1.694,67 m², Ober	01.01.2001	11,2	33,0	31 325,72	0,00	0,00	0,00	2 567,68	28 758,04
	2/0040001/02293	Laxental / Laxental III / Fahrbahn Fläche 1.297,62 m², Ober	01.01.2007	17,8	33,0	36 962,51	0,00	0,00	0,00	1 966,09	34 996,42
	2/0040001/02297	Zufahrt Steinbruch / Fahrbahn Fläche 234,12 m², Oberfläc	01.01.2007	17,8	33,0	6 668,87	0,00	0,00	0,00	354,73	6 314,14
	2/0040001/02299	Glashütten / Fahrbahn Fläche 110,88 m², Oberfläche Asph	01.01.2014	24,4	33,0	4 267,20	0,00	0,00	0,00	168,00	4 099,20
	2/0040001/02309	Autobahnzubringer Alland / Fahrbahn Fläche 1.110,05 m², 01.01.2007	01.01.2007	17,8	33,0	31 619,61	0,00	0,00	0,00	1 681,89	29 937,72
	2/0040001/02311	Groissbach / Fahrbahn Fläche 808,38 m², Oberfläche Asp	01.01.2007	17,8	33,0	23 026,58	0,00	0,00	0,00	1 224,82	21 801,76
	2/0040001/02312	Glashütten / Fahrbahn Fläche 1.176,17 m², Oberfläche Asp	01.01.2001	11,2	33,0	21 741,32	0,00	0,00	0,00	1 782,08	19 959,24
	2/0040001/02314	Glashütten-Groisbach / Fahrbahn Fläche 192,43 m², Oberfl	01.01.2001	11,2	33,0	3 557,04	0,00	0,00	0,00	291,56	3 265,48
	2/0040001/02315	Glashütten / Geh- und Radweg Fläche 79,59 m², Oberfläc	01.01.2007	17,8	33,0	1 813,69	0,00	0,00	0,00	96,47	1 717,22
	2/0040001/02316	Groisbach / Fahrbahn Fläche 607,32 m², Oberfläche Asph	01.01.2001	11,2	33,0	11 226,22	0,00	0,00	0,00	920,18	10 306,04
	2/0040001/02317	Gewerbestraße / Fahrbahn Fläche 270,70 m², Oberfläche /	01.01.2001	11,2	33,0	5 003,85	0,00	0,00	0,00	410,15	4 593,70
	2/0040001/02318	Groisbach / Groisbach / Fahrbahn Fläche 342,24 m², Oberf	01.01.2001	11,2	33,0	6 326,25	0,00	0,00	0,00	518,55	5 807,70
	2/0040001/02321	Untermeierhof / Fahrbahn Fläche 463,80 m², Oberfläche As	01.01.2007	17,8	33,0	13 211,27	0,00	0,00	0,00	702,73	12 508,54
	2/0040001/02322	Gartenweg / Fahrbahn Fläche 68,60 m², Oberfläche Aspha	01.01.1994	4,6	33,0	582,06	0,00	0,00	0,00	103,94	478,12

Ansatz	MVAG Konto	Bezeichnung	Inbetrieb- nahme	RND	ND	Buchwert 31.12.2020	Zugänge/ + Umbuchungen	Abgänge/ -	Wertaufholung+/ Wertminderung-	Abschreibung	Buchwert 31.12.2021
	2/0040001/02323	Leinwandbleiche / Fahrbahn Fläche 107,55 m ² , Oberfläche	01.01.2007	17,8	33,0	3 063,55	0,00	0,00	0,00	162,95	2 900,60
	2/0040001/02324	Klausenstraße / Geh- und Radweg Fläche 164,69 m ² , Ober	01.01.2007	17,8	33,0	3 752,82	0,00	0,00	0,00	199,62	3 553,20
	2/0040001/02327	In der Tränk / Fahrbahn Fläche 872,80 m ² , Oberfläche Aspl	01.01.2001	11,2	33,0	16 133,48	0,00	0,00	0,00	1 322,42	14 811,06
	2/0040001/02329	Gruberweg / Fahrbahn Fläche 128,76 m ² , Oberfläche Asp	01.01.2007	17,8	33,0	3 667,71	0,00	0,00	0,00	195,09	3 472,62
	2/0040001/02330	Laxental II / Fahrbahn Fläche 3.779,68 m ² , Oberfläche Asp	01.01.2001	11,2	33,0	69 866,81	0,00	0,00	0,00	5 726,79	64 140,02
	2/0040001/02331	Buchberggasse / Fahrbahn Fläche 88,08 m ² , Oberfläche A:	01.01.2001	11,2	33,0	1 628,15	0,00	0,00	0,00	133,45	1 494,70
	2/0040001/02332	Steinhof / Fahrbahn Fläche 93,73 m ² , Oberfläche Asphalt,	20.01.2014	24,4	33,0	3 607,18	0,00	0,00	0,00	142,01	3 465,17
	2/0040001/02336	Rehabilitationszentrum Alland / Geh- und Radweg Fläche	30.01.1994	4,6	33,0	2 182,78	0,00	0,00	0,00	389,78	1 793,00
	2/0040001/02337	Rehabilitationszentrum Alland / Fahrbahn Fläche 1.607,85	01.01.2007	17,8	33,0	45 799,36	0,00	0,00	0,00	2 436,14	43 363,22
	2/0040001/02344	Schwarzenecker / Fahrbahn Fläche 225,93 m ² , Oberfläche	01.01.2007	17,8	33,0	6 435,58	0,00	0,00	0,00	342,32	6 093,26
	2/0040001/02346	Zufahrt Scheder / Fahrbahn Fläche 675,36 m ² , Oberfläche	01.01.2007	17,8	33,0	19 237,53	0,00	0,00	0,00	1 023,27	18 214,26
	2/0040002/02219	Marienhofweg / Fahrbahn Fläche 51,45 m ² , Oberfläche Sch	01.01.2014	2,0	10,0	131,20	0,00	0,00	0,00	43,73	87,47
	2/0040002/02242	Kronawettgasse / Fahrbahn Fläche 618,24 m ² , Oberfläche	01.01.2014	2,0	10,0	1 576,51	0,00	0,00	0,00	525,50	1 051,01
	2/0040002/02255	Kreithweg / Fahrbahn Fläche 3.567,60 m ² , Oberfläche Sch	01.01.2014	2,0	10,0	9 097,38	0,00	0,00	0,00	3 032,46	6 064,92
	2/0040002/02261	Rabental / Fahrbahn Fläche 2.567,79 m ² , Oberfläche Sch	01.01.2014	2,0	10,0	6 547,87	0,00	0,00	0,00	2 182,62	4 365,25
	2/0040002/02263	Glashütten / Fahrbahn Fläche 5.676,53 m ² , Oberfläche Sch	01.01.2014	2,0	10,0	14 475,15	0,00	0,00	0,00	4 825,05	9 650,10
	2/0040002/02264	Untermeierhof-Maria Raisenmarkt / Fahrbahn Fläche 2.442	01.01.2014	2,0	10,0	6 229,09	0,00	0,00	0,00	2 076,36	4 152,73
	2/0040002/02266	Alland1 / Fahrbahn Fläche 1.688,70 m ² , Oberfläche Schotte	01.01.2014	2,0	10,0	4 306,18	0,00	0,00	0,00	1 435,39	2 870,79
	2/0040002/02267	Alland2 / Fahrbahn Fläche 2.348,85 m ² , Oberfläche Schotte	01.01.2014	2,0	10,0	5 989,57	0,00	0,00	0,00	1 996,52	3 993,05
	2/0040002/02268	Rohrbach2 / Fahrbahn Fläche 1.684,77 m ² , Oberfläche Sch	01.01.2014	2,0	10,0	4 296,16	0,00	0,00	0,00	1 432,05	2 864,11
	2/0040002/02269	Zobelhof / Fahrbahn Fläche 281,49 m ² , Oberfläche Schotte	01.01.2014	2,0	10,0	717,80	0,00	0,00	0,00	239,27	478,53
	2/0040002/02280	Steinberger / Fahrbahn Fläche 483,06 m ² , Oberfläche Sch	01.01.2014	2,0	10,0	1 231,80	0,00	0,00	0,00	410,60	821,20
	2/0040002/02286	Groisbach / Fahrbahn Fläche 199,75 m ² , Oberfläche Schot	01.01.2014	2,0	10,0	509,36	0,00	0,00	0,00	169,79	339,57
	2/0040002/02287	Gutental / Gutenthal / Fahrbahn Fläche 1.108,08 m ² , Oberfl	01.01.2014	2,0	10,0	2 825,60	0,00	0,00	0,00	941,87	1 883,73
	2/0040002/02294	Kranleiten / Fahrbahn Fläche 4.623,33 m ² , Oberfläche Sch	01.01.2014	2,0	10,0	11 789,49	0,00	0,00	0,00	3 929,83	7 859,66
	2/0040002/02295	Untermeierhof-Groisbach / Fahrbahn Fläche 3.669,60 m ² ,	01.01.2014	2,0	10,0	9 357,48	0,00	0,00	0,00	3 119,16	6 238,32
	2/0040002/02296	Feldgasse / Fahrbahn Fläche 4.294,71 m ² , Oberfläche Sch	01.01.2014	2,0	10,0	10 951,51	0,00	0,00	0,00	3 650,50	7 301,01
	2/0040002/02298	Zufahrt Steinbruch / Fahrbahn Fläche 471,45 m ² , Oberfläch	01.01.2014	2,0	10,0	1 202,20	0,00	0,00	0,00	400,73	801,47
	2/0040002/02304	Zufahrt Fam. Raith / Fahrbahn Fläche 167,15 m ² , Oberfläch	01.01.2016	4,0	10,0	947,18	0,00	0,00	0,00	189,44	757,74
	2/0040002/02328	Gruberweg / Fahrbahn Fläche 310,44 m ² , Oberfläche Scho	01.01.2014	2,0	10,0	791,62	0,00	0,00	0,00	263,87	527,75
	2/0040002/02333	Alland8 / Fahrbahn Fläche 305,04 m ² , Oberfläche Schotter,	01.01.2014	2,0	10,0	777,85	0,00	0,00	0,00	259,28	518,57
	2/0040002/02334	Alland8 / Fahrbahn Fläche 303,42 m ² , Oberfläche Erdweg,	01.01.2018	0,0	10,0	0,00	0,00	0,00	0,00	0,00	0,00
	2/0040002/02335	Kronawettgasse Verlängerung / Fahrbahn Fläche 185,88 m	01.01.2014	2,0	10,0	473,99	0,00	0,00	0,00	158,00	315,99
	2/0040002/02338	Sulzriegel / Fahrbahn Fläche 3.323,58 m ² , Oberfläche Sch	01.01.2014	2,0	10,0	8 475,13	0,00	0,00	0,00	2 825,04	5 650,09
	2/0040002/02339	Alland7 / Fahrbahn Fläche 1.582,86 m ² , Oberfläche Schott	01.01.2014	2,0	10,0	4 036,29	0,00	0,00	0,00	1 345,43	2 690,86
	2/0040002/02341	Kronawettgasse Verlängerung / Fahrbahn Fläche 2.091,54	01.01.2018	0,0	10,0	0,00	0,00	0,00	0,00	0,00	0,00
	2/0040002/02342	Alland2 / Fahrbahn Fläche 707,61 m ² , Oberfläche Erdweg,	01.01.2018	0,0	10,0	0,00	0,00	0,00	0,00	0,00	0,00
	2/0040002/02343	Schwarzenecker / Fahrbahn Fläche 730,83 m ² , Oberfläche	01.01.2014	2,0	10,0	1 863,61	0,00	0,00	0,00	621,20	1 242,41
	2/0040002/02345	Themenweg / Fahrbahn Fläche 2.911,20 m ² , Oberfläche St	01.01.2014	2,0	10,0	7 423,56	0,00	0,00	0,00	2 474,52	4 949,04

Ansatz	MVAG Konto	Bezeichnung	Inbetrieb- nahme	RND	ND	Buchwert 31.12.2020	Zugänge/ + Umbuchungen	Abgänge/ -	Wertaufholung/ Wertminderung-	Abschreibung	Buchwert 31.12.2021
	2/0040002/02347	Marienhofweg Verlängerung / Fahrbahn Fläche 622,62 m², 01.01.2014		2,0	10,0	1 587,68	0,00	0,00	0,00	529,23	1 058,45
	2/0040002/02348	Kreith / Fahrbahn Fläche 1.397,70 m², Oberfläche Schotter 01.01.2014		2,0	10,0	3 564,13	0,00	0,00	0,00	1 188,04	2 376,09
	2/0040002/02349	Alland7 / Fahrbahn Fläche 1.484,34 m², Oberfläche Erdweg 01.01.2018		0,0	10,0	0,00	0,00	0,00	0,00	0,00	0,00
	2/0040002/02350	Zufahrt Scheder / Fahrbahn Fläche 1.008,39 m², Oberfläche 01.01.2018		0,0	10,0	0,00	0,00	0,00	0,00	0,00	0,00
	2/0040002/02351	Alland6 / Fahrbahn Fläche 2.452,56 m², Oberfläche Schotte 01.01.2014		2,0	10,0	6 254,02	0,00	0,00	0,00	2 084,67	4 169,35
	2/0040002/02353	Alland5 / Fahrbahn Fläche 1.006,41 m², Oberfläche Schotte 01.01.2014		2,0	10,0	2 566,34	0,00	0,00	0,00	855,45	1 710,89
	2/0040002/02354	Marienhofweg Verlängerung / Fahrbahn Fläche 491,43 m², 01.01.2018		0,0	10,0	0,00	0,00	0,00	0,00	0,00	0,00
	2/0040002/02356	Groissbach1 / Fahrbahn Fläche 1.692,12 m², Oberfläche Ei 01.01.2018		0,0	10,0	0,00	0,00	0,00	0,00	0,00	0,00
	2/0040002/02357	In der Tränk / Fahrbahn Fläche 929,55 m², Oberfläche Sch 01.01.2014		2,0	10,0	2 370,35	0,00	0,00	0,00	790,12	1 580,23
	2/0040002/02358	Zufahrt Scheder / Fahrbahn Fläche 182,25 m², Oberfläche 01.01.2014		2,0	10,0	464,74	0,00	0,00	0,00	154,91	309,83
	2/0040002/02359	Alland4 / Fahrbahn Fläche 857,52 m², Oberfläche Schotter, 01.01.2014		2,0	10,0	2 186,68	0,00	0,00	0,00	728,89	1 457,79
	2/0040002/02360	Gutental / Fahrbahn Fläche 116,94 m², Oberfläche Schotte 01.01.2014		2,0	10,0	298,20	0,00	0,00	0,00	99,40	198,80
	2/0040002/02361	Kreith / Fahrbahn Fläche 1.901,40 m², Oberfläche Erdweg, 01.01.2018		0,0	10,0	0,00	0,00	0,00	0,00	0,00	0,00
	2/0040002/02362	Maria Raisenmarkt / Fahrbahn Fläche 262,17 m², Oberfläch 01.01.2014		2,0	10,0	668,53	0,00	0,00	0,00	222,84	445,69
	1311	Investitionszuschüsse von Trägern öffentlichen Rechts				-65 152,13	0,00	0,00	0,00	-7 239,13	-57 913,00
	2/0040002/02364	Kapitaltransfers Bedarfszuweisungen Güterwege 01.01.2020	8,0	10,0	-65 152,13	0,00	0,00	0,00	0,00	-7 239,13	-57 913,00
813000	Abfallbeseitigung					8 250,54	0,00	0,00	0,00	284,50	7 966,04
	1026	Amts-, Betriebs- und Geschäftsausstattung				8 250,54	0,00	0,00	0,00	284,50	7 966,04
	4/0500001/01444	Müllcontainer ASZ 01.10.2019	28,0	30,0	8 250,54	0,00	0,00	0,00	0,00	284,50	7 966,04
815000	Park- und Gartenanlagen, Kinderspielplätze					0,00	9 621,60	0,00	0,00	615,57	9 006,03
	1021	Grundstücke, Grundstückseinrichtungen und Infrastruktur				0,00	9 621,60	0,00	0,00	615,57	9 006,03
	4/0290003/00053	Mastkreuzpendel Treffpunkt A 24.06.2021	9,0	10,0	0,00	4 648,80	0,00	0,00	0,00	464,88	4 183,92
	4/0290003/00054	Zweifachschaukel aus Kantholz m. Schaukelbalken 24.06.2021	32,0	33,0	0,00	3 724,80	0,00	0,00	0,00	112,87	3 611,93
	4/0290003/00055	GFK Rutsche - Gerade, Länge 320, AH 1,5, Rot Treffpunkt 24.06.2021	32,0	33,0	0,00	1 248,00	0,00	0,00	0,00	37,82	1 210,18
816000	Öffentliche Beleuchtung und öffentliche Uhren					464 495,36	71 709,70	35 791,80	0,00	17 353,36	483 059,90
	1022	Gebäude und Bauten				209 058,66	61 584,58	0,00	0,00	8 580,37	262 062,87
	4/0070003/00788	Rate Lichtservice 01.-03.2017 22.02.2017	28,0	33,0	38 730,61	0,00	0,00	0,00	0,00	1 335,54	37 395,07
	4/0070003/00794	Lichtservice RAten 2017 28.08.2017	28,5	33,0	52 885,39	5 443,51	0,00	0,00	0,00	1 977,25	56 351,65
	4/0070003/00795	Abrechnung Lichtservice Zusatz 21.11.2017	28,5	33,0	47 560,00	56 141,07	0,00	0,00	0,00	2 726,39	100 974,68
	4/0070003/00095	Lichtservice EVN 215 31.12.2015	26,5	33,0	69 882,66	0,00	0,00	0,00	0,00	2 541,19	67 341,47
	1024	Sonderanlagen				255 436,70	10 125,12	0,00	0,00	9 857,59	255 704,23
	2/0070003/00064	EVN; Einzug Lichtservice Rate Erneuerung 12/2014 10.12.2014	25,5	33,0	99 973,75	0,00	0,00	0,00	0,00	3 772,59	96 201,16
	2/0070003/00068	EVN Ag, Teilbetrag 12/2014 12.03.2014	25,0	33,0	4 638,06	0,00	0,00	0,00	0,00	178,39	4 459,67
	2/0070003/00069	EVN; Lichtservice 03 und 06/2014 06.09.2014	25,5	33,0	29 139,67	10 125,12	0,00	0,00	0,00	1 481,69	37 783,10

Ansatz	MVAG Konto	Bezeichnung	Inbetrieb- nahme	RND	ND	Buchwert 31.12.2020	Zugänge/ + Umbuchungen	Abgänge/ -	Wertaufholung+/ Wertminderung-	Abschreibung	Buchwert 31.12.2021
	4/0070003/00085	Lichtservice Groisbach, 2015	19.08.2015	26,5	33,0	121 685,22	0,00	0,00	0,00	4 424,92	117 260,30
	1311	Investitionszuschüsse von Trägern öffentlichen Rechts				0,00	0,00	35 791,80	0,00	-1 084,60	-34 707,20
	5/0070003/00001	Straßenbeleuchtung KIP 2020, Zweckzuschuss	11.02.2021	32,0	33,0	0,00	0,00	35 791,80	0,00	-1 084,60	-34 707,20
817000	Friedhöfe					0,00	0,00	0,00	0,00	0,00	0,00
	1022	Gebäude und Bauten				0,00	0,00	0,00	0,00	0,00	0,00
	2/0060001/01419	Aufbahnungshalle	01.01.1960	0,0	50,0	0,00	0,00	0,00	0,00	0,00	0,00
820000	Bauhof Alland					46 237,88	82 692,16	20 750,70	0,00	15 901,52	92 277,82
	1022	Gebäude und Bauten				11 394,29	78 574,25	0,00	0,00	4 528,41	85 440,13
	2/0070002/00001	Carport Bauhof neu	22.04.2020	18,0	20,0	11 394,29	0,00	0,00	0,00	599,70	10 794,59
	4/0090002/00001	Salzsilo Bauhof	25.06.2021	19,0	20,0	0,00	78 574,25	0,00	0,00	3 928,71	74 645,54
	1025	Technische Anlagen, Fahrzeuge und Maschinen				44 484,19	4 117,91	0,00	0,00	11 845,28	36 756,82
	4/0180003/01453	HP Notebook Bauhof 2021	14.04.2021	3,0	4,0	0,00	1 718,54	0,00	0,00	429,64	1 288,90
	4/0220002/00070	Kahlbacher; Ankauf Schneepflug Unimog	04.12.2014	2,5	10,0	6 295,63	0,00	0,00	0,00	1 798,75	4 496,88
	4/0230001/01440	Husquarna Rider R 320	14.12.2016	4,5	10,0	6 813,89	0,00	0,00	0,00	1 238,89	5 575,00
	4/0290001/01452	Astsäge für Hoftrac Bauhof	01.07.2020	6,5	8,0	14 400,08	0,00	0,00	0,00	1 920,01	12 480,07
	4/2920000/00001	Maschinen und elektrische Werkzeuge Bauhof	18.09.2018	2,0	5,0	16 974,59	2 399,37	0,00	0,00	6 457,99	12 915,97
	1026	Amts-, Betriebs- und Geschäftsausstattung				359,40	0,00	0,00	0,00	59,90	299,50
	4/0340002/01439	Jura c60 Kaffevollautomat	10.03.2017	5,0	10,0	359,40	0,00	0,00	0,00	59,90	299,50
	1311	Investitionszuschüsse von Trägern öffentlichen Rechts				-10 000,00	0,00	20 750,70	0,00	-532,07	-30 218,63
	1/0020001/00850	Beihilfe Raumordnungsmittel f. Bauhofneubeu	22.12.2020			-10 000,00	0,00	0,00	0,00	0,00	-10 000,00
	4/0080002/00001	Kostenanteil Errichtungskosten Salzsilo von Gemeinde Hei	18.10.2021	19,0	19,5	0,00	0,00	20 750,70	0,00	-532,07	-20 218,63
821000	Bauhof Fuhrpark Garagen					67 480,61	0,00	0,00	0,00	13 754,81	53 725,80
	1025	Technische Anlagen, Fahrzeuge und Maschinen				67 480,61	0,00	0,00	0,00	13 754,81	53 725,80
	4/0280001/00044	Humer Anhänger	26.06.1998	0,0	15,0	0,00	0,00	0,00	0,00	0,00	0,00
	5/0150002/01451	Hoftrac JCB Teleskoplader Loadall AGRi 516-40	19.11.2019	12,5	14,5	52 580,66	0,00	0,00	0,00	3 894,86	48 685,80
	5/0150002/00045	MAN LKW BN-292CZ	14.02.2002	0,0	10,0	0,00	0,00	0,00	0,00	0,00	0,00
	5/0210001/00038	Mercedes Unimog Bauhof	23.12.2011	0,0	10,0	6 499,95	0,00	0,00	0,00	6 499,95	0,00
	5/0230001/00042	Ankauf Kubota Rasentraktor Bauhof	22.11.2013	1,5	10,0	8 400,00	0,00	0,00	0,00	3 360,00	5 040,00
840000	Grundbesitz					264 525,81	5 820,00	0,00	0,00	14 246,96	256 098,85
	1021	Grundstücke, Grundstückseinrichtungen und Infrastruktur				242 396,80	5 820,00	0,00	0,00	11 788,18	236 428,62
	1/0010001/00097	Stift Heiligenkreuz, Ankauf Multifunktionsplatz	11.07.2015			8 511,80	0,00	0,00	0,00	0,00	8 511,80
	1/0010001/00099	Agrargemeinschaft Alland, Kauf HW Schutzdamm Parz. 11	21.04.2017			11 585,00	0,00	0,00	0,00	0,00	11 585,00
	2/0040001/02367	Mayerling, Parz. 126/2, öffentliches Gut Buswarte-Bucht	18.10.2021	32,5	33,0	0,00	5 820,00	0,00	0,00	88,18	5 731,82

Ansatz	MVAG Konto	Bezeichnung	Inbetrieb- nahme	RND	ND	Buchwert 31.12.2020	Zugänge/ + Umbuchungen -	Abgänge/	Wertaufholung+/ Wertminderung-	Abschreibung	Buchwert 31.12.2021
	2/0060001/01415	Bauhof Geäude Mayerlingerstraße 75 Bauhof alt	01.01.1990	18,0	50,0	222 300,00	0,00	0,00	0,00	11 700,00	210 600,00
	1026	Amts-, Betriebs- und Geschäftsausstattung				22 129,01	0,00	0,00	0,00	2 458,78	19 670,23
	4/0110002/01445	Einrichtung Bauhof Klausenweg neu	09.08.2019	8,0	10,0	22 129,01	0,00	0,00	0,00	2 458,78	19 670,23
840010	Grundankauf Klausenstraße					161 449,00	0,00	0,00	0,00	0,00	161 449,00
	1021	Grundstücke, Grundstückseinrichtungen und Infrastruktur				161 449,00	0,00	0,00	0,00	0,00	161 449,00
	1/0010001/00100	Kaufpreis Ankauf Parz. 195/14	30.03.2017			14 000,00	0,00	0,00	0,00	0,00	14 000,00
	1/0010001/00098	Grundankauf Dietz	03.10.2015			147 449,00	0,00	0,00	0,00	0,00	147 449,00
850000	Betriebe der Wasserversorgung					226 800,51	128 147,29	70 681,43	0,00	74 816,96	209 449,41
	1021	Grundstücke, Grundstückseinrichtungen und Infrastruktur				0,00	0,00	0,00	0,00	0,00	0,00
	5/0140002/00030	Rohrleitungen WVA	08.04.1987	0,0	33,0	0,00	0,00	0,00	0,00	0,00	0,00
	1023	Wasser- und Abwasserbauten und -anlagen				74 879,85	19 391,58	0,00	0,00	7 741,25	86 530,18
	3/0460003/01455	Wasserleitung Frauengasse	05.08.2019	23,0	25,0	37 542,90	0,00	0,00	0,00	1 564,29	35 978,61
	3/0460003/01457	WVA BA 01 Raisenmarkt	15.02.2001	12,0	33,0	16 418,03	0,00	0,00	0,00	1 262,93	15 155,10
	4/0140002/01435	WVA Saalbachtausch Schulgasse	10.10.2017	28,5	33,0	2 099,37	0,00	0,00	0,00	71,17	2 028,20
	4/0140002/01436	Austausch Saalbachventil Groisbach	17.05.2017	28,0	33,0	814,78	0,00	0,00	0,00	28,10	786,68
	4/0460003/00798	Wasseranschluss Klausenweg	31.12.2017	28,5	33,0	3 258,11	0,00	0,00	0,00	110,44	3 147,67
	5/0045002/00093	Hauptschiebergarnitur WVA Steinfeld	22.04.2020	8,0	10,0	6 859,29	0,00	0,00	0,00	762,14	6 097,15
	5/0045002/00094	Mengenmessung beim Hochbehälter Groisbach WVA Alland	20.01.2021	9,0	10,0	0,00	3 917,18	0,00	0,00	391,72	3 525,46
	5/0430002/00001	WVA Trinkwasserplan	14.04.2021	24,0	25,0	0,00	15 474,40	0,00	0,00	3 268,77	12 205,63
	5/0460003/01426	Hydranten Edith Ieyrergasse	26.04.2016	27,0	33,0	7 887,37	0,00	0,00	0,00	281,69	7 605,68
	1024	Sonderanlagen				17 212,35	108 755,71	0,00	0,00	49 470,95	76 497,11
	3/0460003/01459	Ringschluss WVA Groisbacherstraße-Buchberggasse 2021	16.04.2021	32,0	33,0	0,00	252,00	0,00	0,00	7,64	244,36
	3/0460003/00072	Teerag Asdag; WVA ON 03 Erw. Bereich Hauptschule	06.08.2014	25,5	33,0	8 060,73	0,00	0,00	0,00	304,18	7 756,55
	5/0140002/00029	Rohrleitungen WVA 1993	17.05.1993	4,0	33,0	1 559,36	0,00	0,00	0,00	311,87	1 247,49
	5/0450006/00091	Einbau Wasserschieber WVA Feldgasse 140	19.06.2015	6,0	13,0	2 286,79	0,00	0,00	0,00	326,68	1 960,11
	5/0460003/01430	WVA BA 06, Ringschluss Groisbacherstraße Buchberggasse	01.06.2021	32,0	33,0	0,00	108 503,71	0,00	0,00	48 327,65	60 176,06
	5/0460003/00087	1.Teilrechnung Wasseranschluss Mayerling	25.09.2015	26,5	33,0	4 721,76	0,00	0,00	0,00	171,70	4 550,06
	5/0460003/00088	Schlussrechnung WVA	22.10.2015	26,5	33,0	583,71	0,00	0,00	0,00	21,23	562,48
	1025	Technische Anlagen, Fahrzeuge und Maschinen				179 318,65	0,00	0,00	0,00	19 708,84	159 609,81
	5/0130003/01427	Austausch def.UV-Anlage WVA Raisenmarkt	26.02.2016	4,0	10,0	3 440,53	0,00	0,00	0,00	688,11	2 752,42
	5/0140002/00031	Rohrleitung 1994	01.05.1994	5,0	33,0	773,45	0,00	0,00	0,00	128,91	644,54
	5/0140002/00032	Rohrleitungen 05/1995	01.05.1995	6,0	33,0	5 839,18	0,00	0,00	0,00	834,17	5 005,01
	5/0140002/00033	Rohrleitungen 06/1998	01.05.1998	9,0	33,0	56 686,16	0,00	0,00	0,00	5 668,62	51 017,54
	5/0140002/00034	Rohrleitungen WVA 05/1997	01.05.1997	8,0	33,0	109 075,72	0,00	0,00	0,00	12 119,52	96 956,20

Ansatz	MVAG Konto	Bezeichnung	Inbetrieb- nahme	RND	ND	Buchwert 31.12.2020	Zugänge/ + Umbuchungen	Abgänge/ -	Wertaufholung/ Wertminderung-	Abschreibung	Buchwert 31.12.2021
	5/0140002/00035	Rohrleitungen WVA	01.04.2001	12,0	33,0	3 503,61	0,00	0,00	0,00	269,51	3 234,10
	1026	Amts-, Betriebs- und Geschäftsausstattung				12 577,30	0,00	0,00	0,00	1 397,48	11 179,82
	4/0045002/00001	Maschinelle Einrichtung WVA Alland	09.04.2020	8,0	10,0	12 577,30	0,00	0,00	0,00	1 397,48	11 179,82
	1311	Investitionszuschüsse von Trägern öffentlichen Rechts				-1 106,70	0,00	56 000,00	0,00	-1 782,10	-55 324,60
	3/0460003/01458	Kapitaltransfer KPC Umweltförderung WVA BA 01 Raisenn	14.01.2021	12,0	13,0	-1 106,70	0,00	0,00	0,00	-85,13	-1 021,57
	5/0460003/01429	Kapitaltransfer KIP WVA BA06	19.05.2021	32,0	33,0	0,00	0,00	56 000,00	0,00	-1 696,97	-54 303,03
	1313	Investitionszuschüsse von übrigen				-56 080,94	0,00	14 681,43	0,00	-1 719,46	-69 042,91
	3/0460003/01456	Wasserleitungs-Anschlussgebühren	01.01.2015	43,0	50,0	-56 080,94	0,00	0,00	0,00	-1 274,57	-54 806,37
	5/0460003/01428	Wasseranschlussgebühren WVA Alland	14.04.2021	32,0	33,0	0,00	0,00	14 681,43	0,00	-444,89	-14 236,54
850010	WVA Alland					4 541,67	32 098,91	0,00	0,00	5 480,73	31 159,85
	1025	Technische Anlagen, Fahrzeuge und Maschinen				4 541,67	32 098,91	0,00	0,00	5 480,73	31 159,85
	5/0150001/00089	VW Caddy 2019 WVA	19.06.2015	1,0	8,0	4 541,67	0,00	0,00	0,00	2 270,84	2 270,83
	5/0150002/01453	VW Doppellkabine 2021 WVA Alland	13.04.2021	9,0	10,0	0,00	32 098,91	0,00	0,00	3 209,89	28 889,02
850100	WVA Alland, Leitungskataster					34 599,97	67 701,15	0,00	0,00	3 135,69	99 165,43
	1023	Wasser- und Abwasserbauten und -anlagen				34 599,97	67 701,15	0,00	0,00	3 135,69	99 165,43
	5/0430001/00002	Leitungskataster WVA Alland	14.02.2020	23,0	25,0	34 599,97	67 701,15	0,00	0,00	3 135,69	99 165,43
851000	Betriebe der Abwasserbeseitigung					1 141 631,22	363,22	28 610,03	0,00	59 003,33	1 054 381,08
	1021	Grundstücke, Grundstückseinrichtungen und Infrastruktur				1 081 000,00	0,00	0,00	0,00	47 000,00	1 034 000,00
	3/0060001/01417	Kläranlage Gebäude, Mayerling 45	01.01.1994	22,0	50,0	1 081 000,00	0,00	0,00	0,00	47 000,00	1 034 000,00
	1023	Wasser- und Abwasserbauten und -anlagen				115 662,97	363,22	0,00	0,00	5 423,16	110 603,03
	3/0450001/01450	Kanalbau Frauengasse	01.04.2019	22,0	25,0	106 164,96	363,22	0,00	0,00	4 631,66	101 896,52
	5/0450002/01454	Schmutzrechen Kläranlage	01.07.2019	11,0	13,0	9 498,01	0,00	0,00	0,00	791,50	8 706,51
	1024	Sonderanlagen				143 476,96	0,00	0,00	0,00	10 602,88	132 874,08
	4/0450001/00801	2.Teilrechnung Klausenweg ABA	04.08.2017	45,5	50,0	21 200,25	0,00	0,00	0,00	455,92	20 744,33
	4/0450001/00802	3.Teilrechnung Klausenweg ABA	07.09.2017	45,5	50,0	3 581,91	0,00	0,00	0,00	77,03	3 504,88
	4/0450001/00803	Schlussrechnung Anteil ABA Klausenweg	31.12.2017	45,5	50,0	101,67	0,00	0,00	0,00	2,19	99,48
	4/0450001/00804	Schlussrechnung Anteil Kanal ABA	31.12.2017	45,5	50,0	3 287,84	0,00	0,00	0,00	70,71	3 217,13
	4/0450004/00799	Erneuerung Verteiler Rechen Kläranlage	31.12.2017	8,5	13,0	30 479,69	0,00	0,00	0,00	3 208,39	27 271,30
	4/0450004/00800	1 Kunststoffketten-Bandräumer	09.05.2017	8,0	13,0	21 461,53	0,00	0,00	0,00	2 384,61	19 076,92
	5/0040008/01424	Zaun und Tore neues Klärbecken	30.06.2016	14,0	20,0	4 680,52	0,00	0,00	0,00	312,03	4 368,49
	5/0100004/01421	Reca-Werkstättenwagen	24.03.2016	19,0	25,0	302,62	0,00	0,00	0,00	15,13	287,49
	5/0140003/00059	Photovoltaikanlage Neubau Kläranlage	20.03.2014	12,0	20,0	32 256,88	0,00	0,00	0,00	2 481,30	29 775,58
	5/0270001/00073	Daru Energie; Stromaggregat	08.03.2014	12,0	20,0	1 204,56	0,00	0,00	0,00	92,66	1 111,90

Ansatz	MVAG Konto	Bezeichnung	Inbetrieb- nahme	RND	ND	Buchwert 31.12.2020	Zugänge/ + Umbuchungen	Abgänge/ -	Wertaufholung+/ Wertminderung-	Abschreibung	Buchwert 31.12.2021
	5/0340002/01422	Ankauf eines Constructa Wäschetrockners	31.05.2016	0,0	10,0	0,00	0,00	0,00	0,00	0,00	0,00
	5/0350003/01423	2Stk. Lagercontainer 20"	30.06.2016	4,0	10,0	2 700,00	0,00	0,00	0,00	540,00	2 160,00
	5/0450001/00092	1. Teilrechnung Kanal Anschlüsse Mayerling	22.10.2015	43,5	50,0	10 680,47	0,00	0,00	0,00	240,01	10 440,46
	5/0450001/00093	Grab u. Baggerarbeiten KANAL-Anschlüsse Mayerling	13.11.2015	43,5	50,0	5 314,80	0,00	0,00	0,00	119,43	5 195,37
	5/0450003/00001	Klimaanlage Schaltwarte Kläranlage	19.03.2020	11,0	13,0	4 647,82	0,00	0,00	0,00	387,32	4 260,50
	5/0450004/01420	Lieferung einer Pegelsonde	19.12.2016	7,5	13,0	728,39	0,00	0,00	0,00	85,69	642,70
	5/0450006/00074	Gorex; Kläranlage, Tauchpumpe	13.12.2014	5,5	13,0	848,01	0,00	0,00	0,00	130,46	717,55
	1025	Technische Anlagen, Fahrzeuge und Maschinen				15 080,34	0,00	0,00	0,00	1 587,40	13 492,94
	5/0150002/01452	VW Cady Kastenwagen ABA Alland 2020	04.08.2020	8,5	10,0	15 080,34	0,00	0,00	0,00	1 587,40	13 492,94
	1026	Amts-, Betriebs- und Geschäftsausstattung				22,96	0,00	0,00	0,00	22,96	0,00
	5/0340001/01425	Ankauf eines Kühlschranks für Kläranlage	21.11.2016	0,0	5,0	22,96	0,00	0,00	0,00	22,96	0,00
	1311	Investitionszuschüsse von Trägern öffentlichen Rechts				-15 110,40	0,00	0,00	0,00	-549,47	-14 560,93
	3/0450001/01452	Kapitaltransfer KPC ABA BA 2 Alland	16.12.1998	26,5	50,0	-15 110,40	0,00	0,00	0,00	-549,47	-14 560,93
	1313	Investitionszuschüsse von übrigen				-198 501,61	0,00	28 610,03	0,00	-5 083,60	-222 028,04
	3/0450001/01451	Kanaleinmündungsabgaben	01.01.2015	43,0	50,0	-198 501,61	0,00	0,00	0,00	-4 511,40	-193 990,21
	5/0450001/00095	Kanalanschlussgebühren	14.04.2021	49,0	50,0	0,00	0,00	28 610,03	0,00	-572,20	-28 037,83
851001	Kanalerhaltung					126 187,47	62 374,49	0,00	0,00	7 406,78	181 155,18
	1023	Wasser- und Abwasserbauten und -anlagen				126 187,47	62 374,49	0,00	0,00	7 406,78	181 155,18
	5/0430001/00001	Leitungskataster ABA Alland	14.02.2020	23,0	25,0	126 187,47	62 374,49	0,00	0,00	7 406,78	181 155,18
851010	Kanal Pumpstationen					2 978,08	0,00	0,00	0,00	238,25	2 739,83
	1023	Wasser- und Abwasserbauten und -anlagen				2 978,08	0,00	0,00	0,00	238,25	2 739,83
	5/0450003/00002	ABA Pumpe Pumpstation 1	10.08.2020	11,5	13,0	2 978,08	0,00	0,00	0,00	238,25	2 739,83
853002	Hauptplatz 142 Gansfushaus					182 361,60	0,00	0,00	0,00	5 065,60	177 296,00
	1022	Gebäude und Bauten				182 361,60	0,00	0,00	0,00	5 065,60	177 296,00
	3/0060001/01418	Gansfushaus, Hauptstraße 142	01.01.2007	35,0	50,0	182 361,60	0,00	0,00	0,00	5 065,60	177 296,00
853003	Hauptplatz 137 Oswaldhaus					421 060,00	0,00	0,00	0,00	11 380,00	409 680,00
	1022	Gebäude und Bauten				421 060,00	0,00	0,00	0,00	11 380,00	409 680,00
	3/0060001/00007	Oswaldhaus Hauptplatz 137	29.01.2008	36,0	50,0	421 060,00	0,00	0,00	0,00	11 380,00	409 680,00
853004	Kalkberggasse 218-219					1 874 118,93	0,00	0,00	0,00	53 223,16	1 820 895,77
	1022	Gebäude und Bauten				1 874 118,93	0,00	0,00	0,00	53 223,16	1 820 895,77
	3/0060001/00012	Wohnhaus Kalkberggasse 219	01.07.2005	33,5	50,0	1 874 118,93	0,00	0,00	0,00	34 263,16	1 820 895,77

Ansatz	MVAG Konto	Bezeichnung	Inbetrieb- nahme	RND	ND	Buchwert 31.12.2020	Zugänge/ + Umbuchungen	Abgänge/ -	Wertaufholung/ + Wertminderung-	Abschreibung	Buchwert 31.12.2021
	3/0060001/00013	Wohnhaus Kalkberggasse 218	12.07.2007	35,5	50,0	692 040,00	0,00	0,00	0,00	18 960,00	673 080,00
853005	Kalkberggasse 272					1 379 450,76	0,00	0,00	0,00	35 330,83	1 344 119,93
	1022	Gebäude und Bauten				1 355 130,00	0,00	0,00	0,00	33 460,00	1 321 670,00
	3/0060001/00014	Wohnhaus Kalkberggasse 272	31.12.2011	39,5	50,0	1 355 130,00	0,00	0,00	0,00	33 460,00	1 321 670,00
	1024	Sonderanlagen				24 320,76	0,00	0,00	0,00	1 870,83	22 449,93
	5/0140003/00060	Errichtungskosten Photovoltaikanlage Kalkberggasse 272	14.05.2014	12,0	20,0	24 320,76	0,00	0,00	0,00	1 870,83	22 449,93
853006	Gruberweg 165					556 470,00	0,00	0,00	0,00	13 740,00	542 730,00
	1022	Gebäude und Bauten				556 470,00	0,00	0,00	0,00	13 740,00	542 730,00
	3/0060001/00010	Wohnhaus Gruberweg 165	31.12.2011	39,5	50,0	556 470,00	0,00	0,00	0,00	13 740,00	542 730,00
853007	Hauptstraße 60, 187 u. 187a					675 760,00	0,00	0,00	0,00	20 380,00	655 380,00
	1021	Grundstücke, Grundstückseinrichtungen und Infrastruktur				23 600,00	0,00	0,00	0,00	0,00	23 600,00
	1/0020001/00849	Grundstück Nr. 182/3, KG-Nr. 04001, Bauflächen, Hauptstr 01.01.1900				23 600,00	0,00	0,00	0,00	0,00	23 600,00
	1022	Gebäude und Bauten				652 160,00	0,00	0,00	0,00	20 380,00	631 780,00
	2/0060001/01416	Wohnhaus Hauptstraße 187a	01.06.2003	31,0	50,0	147 840,00	0,00	0,00	0,00	4 620,00	143 220,00
	3/0060001/00011	Wohnhaus Hauptstraße 187	01.06.2003	31,0	50,0	257 280,00	0,00	0,00	0,00	8 040,00	249 240,00
	3/0060001/00015	Wohnhaus Hauptstraße 60	01.05.2003	31,0	50,0	247 040,00	0,00	0,00	0,00	7 720,00	239 320,00
853008	Hauptplatz 66, Wohnung Top 1					67 000,00	0,00	0,00	0,00	2 000,00	65 000,00
	1021	Grundstücke, Grundstückseinrichtungen und Infrastruktur				67 000,00	0,00	0,00	0,00	2 000,00	65 000,00
	3/0060001/01441	Wohnung Top 1, Hauptplatz 66	01.08.2004	32,5	50,0	67 000,00	0,00	0,00	0,00	2 000,00	65 000,00
853010	Hauptstraße 115 (ehem. Arzthaus)					0,00	4 321,19	0,00	0,00	54,01	4 267,18
	1022	Gebäude und Bauten				0,00	4 321,19	0,00	0,00	54,01	4 267,18
	3/0090002/00001	Terrassenüberdachung 35,2 m² für Wohnung Hauptstraße 115	07.07.2021	39,5	40,0	0,00	4 321,19	0,00	0,00	54,01	4 267,18
853021	Kalkberggasse 193 Schulwarthaus					0,00	0,00	0,00	0,00	0,00	0,00
	1022	Gebäude und Bauten				0,00	0,00	0,00	0,00	0,00	0,00
	3/0060001/00005	Schulwarthaus Kalkberggasse 193	01.01.1955	0,0	50,0	0,00	0,00	0,00	0,00	0,00	0,00
Gesamtsumme						23 667 644,91	1 422 291,20	773 222,67	-11 746,27	1 133 839,16	23 171 128,01

Anlagenspiegel Einzelkonten Kapitaltransfer (Anlage 6g)

Rechnungsabschluss 2021

Marktgemeinde Alland

Anlagenspiegel Einzelkonten Kapitaltransfer (Anlage 6g)

Ansatz	MVAG Konto	Bezeichnung	Inbetrieb- nahme	RND	ND	Buchwert 31.12.2020	Zugänge/ + Umbuchungen	Abgänge/ -	Wertaufholung/ Wertminderung-	Abschreibung	Buchwert 31.12.2021
029000	Amtsgebäude					-20 404,19	0,00	0,00	0,00	-1 360,28	-19 043,91
	1311	Investitionszuschüsse von Trägern öffentlichen Rechts				-20 404,19	0,00	0,00	0,00	-1 360,28	-19 043,91
	4/0120001/00002	Kapitaltransfers Heizungsanlage Amtshaus 2020	18.02.2021	14,0	15,0	-20 404,19	0,00	0,00	0,00	-1 360,28	-19 043,91
612020	Radweg					0,00	0,00	617 290,71	0,00	-9 496,78	-607 793,93
	1311	Investitionszuschüsse von Trägern öffentlichen Rechts				0,00	0,00	617 290,71	0,00	-9 496,78	-607 793,93
	2/0040001/02368	KT Radweg-Lückenschluss Mayerling-Sattelbach Schwech	21.12.2021	32,0	32,5	0,00	0,00	557 290,71	0,00	-8 573,70	-548 717,01
	2/0040002/02366	Kostenanteil ARGE-Gemeinden Radweg Lückenschluss 2C	18.10.2021	32,0	32,5	0,00	0,00	60 000,00	0,00	-923,08	-59 076,92
710000	Land- und Forstwirtschaftlicher Weg ebau					-65 152,13	0,00	0,00	0,00	-7 239,13	-57 913,00
	1311	Investitionszuschüsse von Trägern öffentlichen Rechts				-65 152,13	0,00	0,00	0,00	-7 239,13	-57 913,00
	2/0040002/02364	Kapitaltransfers Bedarfzuweisungen Güterwege	01.01.2020	8,0	10,0	-65 152,13	0,00	0,00	0,00	-7 239,13	-57 913,00
816000	Öffentliche Beleuchtung und öffentliche Uhren					0,00	0,00	35 791,80	0,00	-1 084,60	-34 707,20
	1311	Investitionszuschüsse von Trägern öffentlichen Rechts				0,00	0,00	35 791,80	0,00	-1 084,60	-34 707,20
	5/0070003/00001	Straßenbeleuchtung KIP 2020, Zweckzuschuss	11.02.2021	32,0	33,0	0,00	0,00	35 791,80	0,00	-1 084,60	-34 707,20
820000	Bauhof Alland					-10 000,00	0,00	20 750,70	0,00	-532,07	-30 218,63
	1311	Investitionszuschüsse von Trägern öffentlichen Rechts				-10 000,00	0,00	20 750,70	0,00	-532,07	-30 218,63
	1/0020001/00850	Beihilfe Raumordnungsmittel f. Bauhofneubeu	22.12.2020			-10 000,00	0,00	0,00	0,00	0,00	-10 000,00
	4/0080002/00001	Kostenanteil Errichtungskosten Salzsilo von Gemeinde Hei	18.10.2021	19,0	19,5	0,00	0,00	20 750,70	0,00	-532,07	-20 218,63
850000	Betriebe der Wasserversorgung					-57 187,64	0,00	70 681,43	0,00	-3 501,56	-124 367,51
	1311	Investitionszuschüsse von Trägern öffentlichen Rechts				-1 106,70	0,00	56 000,00	0,00	-1 782,10	-55 324,60
	3/0460003/01458	Kapitaltransfer KPC Umweltförderung WVA BA 01 Raisenn	14.01.2021	12,0	13,0	-1 106,70	0,00	0,00	0,00	-85,13	-1 021,57
	5/0460003/01429	Kapitaltransfer KIP WVA BA06	19.05.2021	32,0	33,0	0,00	0,00	56 000,00	0,00	-1 696,97	-54 303,03
	1313	Investitionszuschüsse von übrigen				-56 080,94	0,00	14 681,43	0,00	-1 719,46	-69 042,91
	3/0460003/01456	Wasserleitungs-Anschlussgebühren	01.01.2015	43,0	50,0	-56 080,94	0,00	0,00	0,00	-1 274,57	-54 806,37
	5/0460003/01428	Wasseranschlussgebühren WVA Alland	14.04.2021	32,0	33,0	0,00	0,00	14 681,43	0,00	-444,89	-14 236,54
851000	Betriebe der Abwasserbeseitigung					-213 612,01	0,00	28 610,03	0,00	-5 633,07	-236 588,97
	1311	Investitionszuschüsse von Trägern öffentlichen Rechts				-15 110,40	0,00	0,00	0,00	-549,47	-14 560,93
	3/0450001/01452	Kapitaltransfer KPC ABA BA 2 Alland	16.12.1998	26,5	50,0	-15 110,40	0,00	0,00	0,00	-549,47	-14 560,93
	1313	Investitionszuschüsse von übrigen				-198 501,61	0,00	28 610,03	0,00	-5 083,60	-222 028,04
	3/0450001/01451	Kanaleinmündungsabgaben	01.01.2015	43,0	50,0	-198 501,61	0,00	0,00	0,00	-4 511,40	-193 990,21

Ansatz	MVAG	Bezeichnung	Inbetrieb-	RND	ND	Buchwert	Zugänge/	Abgänge/	Wertaufholung+/	Abschreibung	Buchwert
	Konto		nahme			31.12.2020	+ Umbuchungen	-	Wertminderung-		31.12.2021
	5/0450001/00095	Kanalanschlussgebühren	14.04.2021	49,0	50,0	0,00	0,00	28 610,03	0,00	-572,20	-28 037,83
Gesamtsumme						-366 355,97	0,00	773 124,67	0,00	-28 847,49	-1 110 633,15

Liste der nicht bewerteten Kulturgüter (Anlage 6h)

Art	Bezeichnung	Standort	Anzahl (bei Sammlungen)
------------	--------------------	-----------------	--------------------------------

Leasingspiegel (Anlage 6i)

Finanzierungsleasing

Ansatz- oder Projektbezeichnung	Anschaffungskosten	Buchwert 31.12.2020	Buchwert 31.12.2021	Summe ausstehender Mindestleasing- zahlungen	Restlaufzeit in Jahren
Summe	0,00	0,00	0,00	0,00	

Wirtschaftliche Unternehmungen, Betriebe, betriebsähnliche Einrichtungen gem. § 1 Abs. 2

Summe	0,00	0,00	0,00	0,00
--------------	-------------	-------------	-------------	-------------

Operating Leasing

Ansatz- oder Projektbezeichnung	Grundmietzeit in Jahren	Gesamtkosten	Einmalkautiion	Leasingentgelt (ohne laufender Kautiion)	Laufende Kautiion	Restlaufzeit in Jahren	Kumulierte Restzahlungen
Kopierer SHARP MX-3571 Amtshaus	6,00	11 377,44	1 896,24	2 252,26	0,00	4	9 009,04
Summe		11 377,44	1 896,24	2 252,26	0,00		9 009,04

Wirtschaftliche Unternehmungen, Betriebe, betriebsähnliche Einrichtungen gem. § 1 Abs. 2

Summe		0,00	0,00	0,00	0,00		0,00
--------------	--	-------------	-------------	-------------	-------------	--	-------------

Nachweis über unmittelbare Beteiligungen
der Gebietskörperschaft (Anlage 6j)

Nachweis über mittelbare Beteiligungen
der Gebietskörperschaft (Anlage 6k)

Nachweis über aktive Finanzinstrumente (Anlage 6m)

Kategorie	Buchwert Stand 31.12.2021	Wechselkurs- differenzen	beizulegender Zeitwert	durchschn. Nominal- verzinsung in %	durchschnittliche Rendite in %	durchschnittliche RLZ in Jahren
bis zur Endfälligkeit gehalten	0,00					
in heimischer Währung	0,00					
in fremder Währung	0,00					
zur Veräußerung verfügbar	0,00					
in heimischer Währung	0,00					
in fremder Währung	0,00					
Partizipations- und Hybridkapital	0,00					
Partizipationskapital	0,00					
Hybridkapital	0,00					
Summe	0,00					

Einzelnachweis über aktive Finanzinstrumente (Anlage 6n)

Wertpapierbezeichnung	Währung	Stand bei Anschaffung in Euro	Buchwert 31.12.2020 in Euro	Zugang in Euro	Abgang in Euro	Buchwert 31.12.2021 in Euro	Wechsel- kurs bei Anschaffung	Wechsel- kurs 31.12.2020	Wechsel- kurs 31.12.2021	Buchwert bei Anschaffung in Fremdwährung	Buchwert 31.12.2020 in Fremdwährung	Stand 31.12.2021 in Fremdwährung
bis zur Endfälligkeit gehalten		0,00	0,00	0,00	0,00	0,00						
in heimischer Währung		0,00	0,00	0,00	0,00	0,00						
in fremder Währung		0,00	0,00	0,00	0,00	0,00						
zur Veräußerung verfügbar		0,00	0,00	0,00	0,00	0,00						
in heimischer Währung		0,00	0,00	0,00	0,00	0,00						
in fremder Währung		0,00	0,00	0,00	0,00	0,00						
Partizipations- und Hybridkapital		0,00	0,00	0,00	0,00	0,00						
Partizipationskapital		0,00	0,00	0,00	0,00	0,00						
Hybridkapital		0,00	0,00	0,00	0,00	0,00						
Summe		0,00	0,00	0,00	0,00	0,00						

Rückstellungsspiegel (Anlage 6q)

Rückstellung	Stand 31.12.2020	Dotierungen (+)	Verbrauch (-)	Auflösung (-)	Stand 31.12.2021
Kurzfristig	0,00	0,00	0,00	0,00	0,00
Rückstellungen für Prozesskosten	0,00	0,00	0,00	0,00	0,00
Rückstellungen für nicht konsumierte Urlaube	0,00	0,00	0,00	0,00	0,00
Rückstellungen für ausstehende Rechnungen	0,00	0,00	0,00	0,00	0,00
Sonstige kurzfristige Rückstellungen	0,00	0,00	0,00	0,00	0,00
Langfristig	288 224,43	17 295,69	0,00	41,19	305 478,93
Rückstellungen für Abfertigungen	167 610,06	8 239,22	0,00	41,19	175 808,09
Rückstellungen für Jubiläumszuwendungen	120 614,37	9 056,47	0,00	0,00	129 670,84
Rückstellungen für Haftungen	0,00	0,00	0,00	0,00	0,00
Rückstellungen für Sanierung von Altlasten	0,00	0,00	0,00	0,00	0,00
Rückstellungen für Pensionen (Säule I)	0,00	0,00	0,00	0,00	0,00
Sonstige langfristige Rückstellungen	0,00	0,00	0,00	0,00	0,00
Gesamtsumme	288 224,43	17 295,69	0,00	41,19	305 478,93

Haftungsnachweis (Anlage 6r)

Teil A - Haftungspositionen relevant iSd Art. 15a Vereinbarung HOG

Bezeichnung der/des Haftungsnehmerin/s oder einer Gruppe gleichartiger Haftungen	Haftungsrahmen	Stand 31.12.2020	Zugänge (+)	Abgänge (-)	Stand 31.12.2021	davon Umklassifizierungen
Untergruppe 1 - Haftungen für Kredit- und Finanzinstitute						
Zwischensumme - Untergruppe 1	0,00	0,00	0,00	0,00	0,00	
Untergruppe 2 - Grundbücherlich besicherte Haftungen von Wohnbau-Darlehen						
Zwischensumme - Untergruppe 2	0,00	0,00	0,00	0,00	0,00	
Untergruppe 3 - Sonstige Wirtschaftshaftungen						
Zwischensumme - Untergruppe 3	0,00	0,00	0,00	0,00	0,00	
Summe A	0,00	0,00	0,00	0,00	0,00	

Haftung der staatlichen, außerbudgetären Einheiten gem. ESVG iSd Art. 15a Vereinbarung HOG	Haftungsrahmen	Stand 31.12.2020	Zugänge (+)	Abgänge (-)	Stand 31.12.2021	davon Umklassifizierungen
Untergruppe 1 - Haftungen für Kredit- und Finanzinstitute						
Zwischensumme - Untergruppe 1	0,00	0,00	0,00	0,00	0,00	
Untergruppe 2 - Grundbücherlich besicherte Haftungen von Wohnbau-Darlehen						
Zwischensumme - Untergruppe 2	0,00	0,00	0,00	0,00	0,00	
Untergruppe 3 - Sonstige Wirtschaftshaftungen						
Zwischensumme - Untergruppe 3	0,00	0,00	0,00	0,00	0,00	
Summe B	0,00	0,00	0,00	0,00	0,00	
Gesamtsumme	0,00	0,00	0,00	0,00	0,00	

Teil B - Haftungspositionen nicht relevant iSd Art. 15a Vereinbarung HOG

Bezeichnung der/des Haftungsnehmerin/s oder einer Gruppe gleichartiger Haftungen	Haftungsrahmen	Stand 31.12.2020	Zugänge (+)	Abgänge (-)	Stand 31.12.2021	davon Umklassifizierungen
Untergruppe 1 - Haftungen für Kredit- und Finanzinstitute						
Zwischensumme - Untergruppe 1	0,00	0,00	0,00	0,00	0,00	
Untergruppe 2 - Grundbücherlich besicherte Haftungen von Wohnbau-Darlehen						
Zwischensumme - Untergruppe 2	0,00	0,00	0,00	0,00	0,00	
Untergruppe 3 - Sonstige Wirtschaftshaftungen						
Zwischensumme - Untergruppe 3	0,00	0,00	0,00	0,00	0,00	
Gesamtsumme	0,00	0,00	0,00	0,00	0,00	

Einzelnachweis über die nicht voranschlagswirksame Gebarung
gemäß § 12 (Anlage 6t)

Einzelnachweis der vermögenswirksamen Bestandskonten

Konto	Kontenbezeichnung	Stand 31.12.2020	Umsatz Soll	Umsatz Haben	Stand 31.12.2021
Veränderung der nicht voranschlagswirksamen Forderungen					
270000	Finanzamt Vorsteuerbeträge (nicht voranschlagswirksame Gebarung)	26 759,33	200 715,92	180 052,58	47 422,67
271000	Umsatzsteuer Verrechnungskonto – Gutschrift (nicht voranschlagswirksame Gebarung)	21 397,05	177 570,13	191 449,46	7 517,72
279000	Sonstige für Dritte geleistete Vorschüsse (nicht voranschlagswirksame Gebarung)	21 020,79	107 395,42	99 023,77	29 392,44
287000	Sonstige kurzfristige Forderungen (nicht voranschlagswirksame Gebarung)	0,00	50 323,01	50 323,01	0,00
	Summe	69 177,17	536 004,48	520 848,82	84 332,83
Veränderung der nicht voranschlagswirksamen Verbindlichkeiten					
360000	Umsatzsteuer (nicht voranschlagswirksame Gebarung)	11 378,57	144 650,65	182 626,83	49 354,75
361000	Erläge von/für Dienststellen der Gebietskörperschaften (nicht voranschlagswirksame Gebarung)	1 251,50	3 612,90	3 235,10	873,70
362000	Gehaltsabzugsgebarungen (nicht voranschlagswirksame Gebarung)	12 144,35	444 108,83	453 272,00	21 307,52
363000	Einbehaltungen und Überzahlungen von Dritten (nicht voranschlagswirksame Gebarung)	1 278,34	1 278,34	0,00	0,00
368000	Barvorlagen (nicht voranschlagswirksame Gebarung)	7 882,74	7 882,74	1 170,00	1 170,00
369000	Sonstige Erläge (nicht voranschlagswirksame Gebarung)	32 523,13	62 353,19	30 374,10	544,04
379000	Sonstige Verbindlichkeiten (nicht voranschlagswirksame Gebarung)	3 489,78	682 693,51	674 297,37	-4 906,36
	Summe	69 948,41	1 346 580,16	1 344 975,40	68 343,65

Einzelnachweis der finanzierungswirksamen Vorschuss- und Verwahrgeldkonten

(inkl. anteiliger Kundenforderungen und Lieferantenverbindlichkeiten)

Konto	Kontenbezeichnung	Stand 31.12.2020	Umsatz Soll	Umsatz Haben	Stand 31.12.2021
Veränderung der nicht voranschlagswirksamen Forderungen					
270000	Umsatzsteuer - Vorsteuer	24 384,55	180 052,58	200 452,27	44 784,24
271000	Abrechnung mit dem Finanzamt	21 397,05	191 449,46	177 570,13	7 517,72
279000	Diverse Vorschüsse	0,00	1 843,20	1 843,20	0,00
279050	Hausverwaltung, Miethäuser Eigentümerabrechnungen	21 211,80	95 747,60	99 300,22	24 764,42
279100	Bezugsvorschüsse	0,00	54,80	4 760,60	4 705,80
279200	Abrechnung Bankomatkasse	-191,01	1 378,17	1 491,40	-77,78
287777	Kassenbestandsveränderung	0,00	50 323,01	50 323,01	0,00
290000	Aktive Rechnungsabgrenzung	19 095,03	19 095,03	0,00	0,00
	Summe	85 897,42	539 943,85	535 740,83	81 694,40
Veränderung der nicht voranschlagswirksamen Verbindlichkeiten					
360000	Umsatzsteuer - Mehrwertsteuer	7 656,73	179 280,93	144 650,65	42 287,01
361000	Bundesgebühren	934,10	3 343,40	3 612,90	664,60
362000	Lohnsteuer	7 408,33	101 304,05	101 530,24	7 182,14
362100	BVA - Aktive Beamte	16 771,62	231 244,02	224 773,30	23 242,34
362190	Pensionsbeiträge Bürgermeister	12 088,68	13 672,60	12 088,68	13 672,60
362300	Gebietskrankenkasse	5 558,98	66 256,95	64 277,80	7 538,13
362400	Familienbeihilfen - Fondsbeiträge	1 532,40	32 155,62	28 756,04	4 931,98
362800	Zukunftsvorsorge-Beiträge	0,00	8 638,76	7 779,07	859,69
363000	Hafrücklässe	1 278,34	0,00	1 278,34	0,00
368000	Jagdpachtschilling	7 882,74	1 170,00	7 882,74	1 170,00
369000	Diverse Verwahrgelder	29 910,15	0,00	29 910,15	0,00
369040	Mittagessenverwahrkasse	-4 409,00	26 197,50	27 032,50	-5 244,00
369050	Sonstige Erläge - Ferienwoche Beiträge	2 370,09	1 110,00	0,00	3 480,09
369060	Anteil Interessentenbeiträge an Land Niederösterreich	1 308,09	0,00	3 287,34	-1 979,25
369070	Nächtigungstaxe Anteil Land NÖ	860,80	2 033,60	2 123,20	771,20
379099	Gehaltsabwicklung	3 489,78	676 747,92	682 693,51	-2 455,81
	Summe	94 641,83	1 343 155,35	1 341 676,46	96 120,72

Personaldaten iSd ÖStp (Anlage 4)

Gruppe 1 - gesamt	Dienstverhältnis zu Gemeinde, dienstleistend in einer Dienststelle, bezahlt aus dem Budget		Personalaufwendungen, Aktive, betriebsmäßige Darstellung exklusive Ausgliederungen				
	Köpfe	VBÄ	davon melden Gemeinden optional				gesamt
Bezüge (L und G: Unterklasse 50-55)			Nebengebühren (L und G: Gruppen 564-569)	Dienstgeberbeiträge (L und G: Unterklasse 58)	Weitere Aufwendungen	Kontenklasse 5	
BeamtInnen	0,0	0,0					
Vertragsbedienstete	26,0	23,1					
KV-Bedienstete (Kollektivvertrag)	0,0	0,0					
Summe	26,0	23,1					
darunter (Teilmengen der Gruppe 1)							
MusikschullehrerInnen	0,0	0,0					
KindergärtnerInnen und	5,0	4,3					
Bedienstete nicht-ausgliederter Krankenanstalten	0,0	0,0					
Gruppe 1a - Ausbildungsverhältnisse (insb. Lehrlinge)							
	0,0						

Gruppe 2 - gesamt	Dienstverhältnis zur Gemeinde, dienstleistend bei sonstigem Rechtsträger, bezahlt aus dem Budget		Personalaufwendungen, Aktive, Ausgliederter				
	Köpfe	VBÄ	davon melden Gemeinden optional				gesamt
Bezüge (L und G: Unterklasse 50-55)			Nebengebühren (L und G: Gruppen 564-569)	Dienstgeberbeiträge (L und G: Unterklasse 58)	Weitere Aufwendungen	Kontenklasse 5	
BeamtInnen	0,0	0,0					
Vertragsbedienstete	0,0	0,0					
Summe	0,0	0,0					

BeamtInnen-PensionistInnen zum 31.12.2021			
	Anzahl	Ø-Pensionshöhe /Mt. ¹⁾	
RuhegenussbezieherInnen	0,0	0,0	
Hinterbliebene ²⁾	0,0	0,0	
Neue RuhegenussbezieherInnen im Bezugsjahr 2021			
	Anzahl	Ø-Pensionsantrittsalter	Ø-Pensionshöhe /Mt. ¹⁾
Alterspension ³⁾	0,0	0,0	0,0
Dienstunfähigkeit ⁴⁾	0,0	0,0	0,0
vorzeitige Pensionierung mit Abschlag ⁵⁾	0,0	0,0	0,0
vorzeitige Pensionierung ohne Abschlag ⁶⁾	0,0	0,0	0,0
Pensionierungen gesamt	0,0	0,0	0,0
<p>1) Durchschnittspension im Dezember laut Personalstatistik-Festlegungen ohne Sonderzahlungen, ohne Pflegegeld und ohne sonstige Transferleistungen; brutto</p> <p>2) Witwen-, Witwer-, Waisenversorgungsbezüge und vergleichbare Leistungen</p> <p>3) Ruhebezüge aufgrund einer Ruhestandsversetzung durch Erklärung iSd § 15 iVm § 236c Abs. 1 BDG 1979, eines Übertritts in den Ruhestand oder einer vergleichbaren Regelung</p> <p>4) Ruhebezüge aufgrund einer Ruhestandsversetzung wegen dauernder Dienstunfähigkeit</p> <p>5) Ruhebezüge aufgrund einer Ruhestandsversetzung vor dem Mindestalter für eine Ruhestandsversetzung durch Erklärung iSd Z 3, die eine Minderung der Bemessungsgrundlage bewirkt (z.B. § 207n BDG 1979)</p> <p>6) Ruhebezüge aufgrund einer Ruhestandsversetzung vor dem Mindestalter für eine Ruhestandsversetzung durch Erklärung iSd Z 3, die keine Minderung der Bemessungsgrundlage bewirkt (z.B. § 207n BDG 1979)</p>			
Pensionsausgaben für das Bezugsjahr 2021			
Summe	0,00		

Dienstpostenplan

Dienstpostenplan (alle VB) für das Haushaltsjahr 2 0 2 1 (Rechnungsabschluss)

Dienstpostenplan Nr.	Dienstzweig Nr.	Dienststelle	FDP/FG*	Entlohnungsgruppe (VB)	LEG*	APZ*	AKZ*	ASoZ*	ASoZ, KV*	ASchZ*	AEZ*	Beschäftigungsausmaß
1	44	Amtsleitung	10	7	-	✓	1	✓	-	-	-	1,00
2	69	Leitung der Buchhaltung	7	5	-	✓	1	✓	✓	-	-	1,00
3	70	Leitung des Standesamts	7	5	-	✓	2	✓	-	-	-	0,50
4	71	Kanzleikraft/Verwaltungsfachdienst	-	5	6	-	-	✓	-	-	-	0,75
5	71	Kanzleikraft/Verwaltungsfachdienst	-	5	-	-	-	✓	-	-	-	1,00
6	71	Bauamt	-	5	6	-	-	✓	-	-	-	1,00
7	15	Raumpflege Gemeinde	-	2	3	-	-	✓	-	✓	-	0,75
8	16	Schulwartin 1, Volksschule	-	2	-	-	-	-	-	✓	-	1,00
9	16	Schulwartin 2, Volksschule	-	2	3	-	2	-	-	✓	-	1,00
10	48	Leitung VS-Nachmittagsbetreuung	-	5	6	-	2	-	-	-	-	0,625
11	48	VS-Nachmittagsbetreuung, Fachkr.	-	3	-	-	-	-	-	✓	-	0,75
12	12	Kindergartenhelferin 1	-	3	-	-	-	-	-	✓	-	1,00
13	12	Kindergartenhelferin 2	-	3	-	-	-	-	-	✓	-	0,90
14	12	Kindergartenhelferin 3	-	3	-	-	-	-	-	✓	-	0,75
15	12	Kindergartenhelferin 4	-	3	-	-	2	-	-	✓	-	0,75
16	12	Kindergartenhelferin 5	-	3	-	-	2	-	-	✓	-	0,90
17	12	Kindergartenhelferin 6, Stützk.	-	3	-	-	2	-	-	✓	-	0,50
18	12	Kindergartenhelferin 7	-	3	-	-	2	-	-	✓	-	1,00
19	12	Kindergartenhelferin 8	-	3	-	-	-	-	-	✓	-	1,00
20	2	Leitung des Bauhofs	-	5	6	-	-	✓	-	-	✓	1,00
21	2	Bauhof (Facharbeiter 1)	-	5	-	-	2	✓	-	-	✓	1,00
22	2	Bauhof (Facharbeiter 2)	-	5	-	-	-	✓	-	-	✓	1,00
23	2	Bauhof (Facharbeiter 3)	-	5	-	-	-	✓	-	-	✓	1,00
24	15	Raumpflege Bauhof	-	1	-	-	-	-	-	-	-	0,30

25	2	Wassermeister	-	5	-	-	1	✓	-	-	✓	1,00
26	6	Leitung der Kläranlage	-	5	6	-	-	✓	-	-	✓	1,00
27	6	Klärwärter (Facharbeiter)	-	5	-	-	-	✓	-	-	✓	1,00

**) VB = Gemeindevertragsbedienstete; FDP / FG = Funktionsdienstposten / Funktionsgruppe; LEG = Leistungsentlohnungsgruppe; APZ = Anspruch auf Personalzulage; AKZ = Anspruch auf Kinderzulage (Anzahl); ASoZ = Anspruch auf Sonderzulage; ASoZ,KV = Anspruch auf Sonderzulage Kassenverwalter, ASchZ = Anspruch auf Schmutzzulage; AEZ = Anspruch auf Erschwerniszulage (Bereitschaftsdienste bestehen hier zusätzlich für Wasser, Kläranlage und Winterdienst)*

Nachweis über Personalaufwand VRV2015

Gruppe	Abschnitt	Ansatz	Vertragsbedienstete I 510000 - 510999	Vertragsbedienstete II 511000 - 511999	Angestellte ganzjährig beschäftigt 520000 - 520999	Nebengebühren und Geldaushilfen 560000 - 569999	DGB für Finanzamt (FLAB) 580000 - 580999	Leistungen aus der Selbstträgerschaft 582000 - 582999	Freiwillige Sozialleistungen 590000 - 590999	Gesamtsumme
0	00	000000 Gemeindevertretung						8.980,87		8.980,87
	01	010000 Gemeindeamt	252.579,59	22.487,24			10.662,29	47.756,39		333.485,51
	02	022000 Standesamt			26.439,36	452,88	973,12	5.031,14		32.896,50
	09	094000 Gemeinschaftspflege							4.600,00	4.600,00
		Summe Gruppe 0	252.579,59	22.487,24	26.439,36	452,88	11.635,41	61.768,40	4.600,00	379.962,88
2	21	211000 Volksschule	4.638,45	64.351,37	27.077,09	4.917,06	3.597,58	19.874,50		124.456,05
	24	240000 Kindergarten Alland		179.453,21	6.091,68		7.192,53	39.068,20		231.805,62
		Summe Gruppe 2	4.638,45	243.804,58	33.168,77	4.917,06	10.790,11	58.942,70		356.261,67
8	82	820000 Bauhof Alland		128.100,61			4.864,36	26.595,30		159.560,27
		828000 Tropfsteinhöhle Alland						37,98		37,98
	85	850000 Betriebe der Wasserversorgung		33.833,95			1.312,71	7.151,22		42.297,88
		851000 Betriebe der Abwasserbeseitigung		92.095,89			3.568,35	19.382,04		115.046,28
		Summe Gruppe 8		254.030,45			9.745,42	53.166,54		316.942,41
		Summe gesamt	257.218,04	520.322,27	59.608,13	5.369,94	32.170,94	173.877,64	4.600,00	1.053.166,96

Nachweis Vermögen mit abgeänderter Nutzungsdauer

Konto	Bezeichnung	Nutzungsdauer lt. VRV	Abweichende Nutzungsdauer	Begründung
--------------	--------------------	------------------------------	----------------------------------	-------------------

Querschnitt (Anlage 5b)

Bezeichnung	Zuordnung der Aufwands- und Ertragsgruppen	Summe Haushalt	davon A 85 - 89	Summe ohne A 85 - 89	
I. Querschnitt					
Erträge der operativen Gebarung / Einzahlungen aus Abgaben					
10	Einzahlungen aus eigenen Abgaben	Unterklassen 83 bis 85 ohne Gruppen 852, 858 und 859	1 067 857,67	0,00	1 067 857,67
11	Erträge aus Ertragsanteilen	Gruppen 858 und 859	2 363 702,92	0,00	2 363 702,92
12	Gebühren für die Benützung von Gemeindevorrichtungen und -anlagen	Gruppe 852	1 166 834,55	1 100 795,86	66 038,69
13	Erträge aus Leistungen	Unterklasse 81 ohne Gruppen 811, 817, 818 und 819	529 688,30	101 026,05	428 662,25
14	Erträge aus Besitz und wirtschaftlicher Tätigkeit	Gruppen 811, 820, 822, 823	224 363,27	118 629,54	105 733,73
15	Transfererträge von Trägern des öffentlichen Rechts	Gruppen 860 bis 863, 888	483 269,08	194 876,31	288 392,77
16	Sonstige Transfererträge	Gruppen 809, 864 bis 868, 880	6 735,27	0,00	6 735,27
17	Gewinnentnahmen der Gemeinde von Unternehmungen und marktbestimmten Betrieben der Gemeinde (A 85-89)	Gruppe 869 und 879	0,00	0,00	0,00
18	Erträge aus Veräußerungen und sonstige Erträge	Gruppen 814, 815, 824, 827, 828 und 829	238 575,76	47 433,31	191 142,45
19	Summe 1 (Erträge)		6 081 026,82	1 562 761,07	4 518 265,75
Aufwendungen der operativen Gebarung					
20	Personalaufwand	Klasse 5 ohne nicht finanzierungswirksame Konten	1 053 166,96	157 344,16	895 822,80
21	Pensionen und sonstige Ruhebezüge	Gruppen 760, 761	0,00	0,00	0,00
22	Bezüge der gewählten Organe	Gruppe 721	89 707,99	0,00	89 707,99
23	Gebrauchs- und Verbrauchsgüter, Handelswaren	Klasse 4	171 092,47	34 009,67	137 082,80
24	Verwaltungs- und Betriebsaufwand	Klasse 6 ohne Gruppen 650 bis 655, 657, 658, 680 bis 687, 689, 690, 694 bis 699; Unterklassen 70 bis 72 ohne Gruppen 706 und 721; Gruppe 790	2 208 233,20	680 961,72	1 527 271,48
25	Zinsen für Finanzschulden	Gruppen 650, 651, 653 und 657	63 158,20	50 750,74	12 407,46
26	Laufende Transfers an Träger des öffentlichen Rechts	Gruppen 750 bis 754	1 248 722,93	0,00	1 248 722,93
27	Sonstige laufende Transfers	Gruppen 755 bis 757, 759, 764, 768, 780 und 781	37 905,35	0,00	37 905,35
28	Gewinnentnahmen der Gemeinde von Unternehmungen und marktbestimmten Betrieben der Gemeinde (A 85-89)	Gruppe 769	0,00	0,00	0,00
29	Summe 2 (Aufwendungen)		4 871 987,10	923 066,29	3 948 920,81
91	SALDO 1: Ergebnis der operativen Gebarung	Summe 1 minus Summe 2	1 209 039,72	639 694,78	569 344,94

Bezeichnung	Zuordnung Abgang/Zugang zu den Bestandskonten und der Kapitaltransferkonten	Summe Haushalt	davon A 85 - 89	Summe ohne A 85 - 89
Vermögensgebarung mit Kapitaltransfers ohne Finanztransaktionen				
30 Veräußerung von unbeweglichem Vermögen	Unterklassen 00, 01, 05 und 06; Gruppen 801, 802 und 805 (bei unbeweglichen Kulturgütern)	173 496,00	0,00	173 496,00
31 Veräußerung von beweglichem Vermögen	Unterklassen 02 bis 04; Gruppen 100, 113, 120, 150, 159, 170 und 175; Gruppen 803, 804 und 805 (bei beweglichen Kulturgütern)	0,00	0,00	0,00
32 Veräußerung von immateriellen Vermögenswerten	Unterklasse 07	0,00	0,00	0,00
33 Investitionszuschüsse (erhaltene Kapitaltransfers) von Trägern des öffentlichen Rechts	Gruppen 300 bis 303, 309, 871	959 833,21	56 000,00	903 833,21
34 Sonstige Investitionszuschüsse (erhaltene Kapitaltransfers)	Gruppen 304 bis 308	52 060,71	52 060,71	0,00
39 Summe 3 (Vermögensgebarung mit Kapitaltransfer ohne Finanztransaktionen)		1 185 389,92	108 060,71	1 077 329,21
Vermögensgebarung und Kapitaltransfers ohne Finanztransaktionen				
40 Erwerb von unbeweglichem Vermögen	Unterklassen 00, 01 und 05; Gruppen 060, 061 und 063	1 292 895,72	258 990,16	1 033 905,56
41 Erwerb von beweglichem Vermögen, Aktivierte Vorräte	Unterklassen 02 bis 04; Gruppe 062; Gruppen 100, 113, 120, 150, 159, 170 und 175	129 395,48	36 016,09	93 379,39
42 Erwerb von immateriellen Vermögenswerten	Unterklasse 07	0,00	0,00	0,00
43 Kapitaltransfers an Träger des öffentlichen Rechts	Gruppen 130 und 135; Gruppen 770 bis 774	84 597,92	0,00	84 597,92
44 Sonstige Kapitaltransfers	Gruppen 775 bis 779, 785 und 786	0,00	0,00	0,00
49 Summe 4 (Vermögensgebarung und Kapitaltransfer ohne Finanztransaktionen)		1 506 889,12	295 006,25	1 211 882,87
92 SALDO 2: Saldo der Vermögensgebarung ohne Finanztransaktionen	Summe 3 minus Summe 4	-321 499,20	-186 945,54	-134 553,66

Bezeichnung	Zuordnung der Gruppen der Finanzierungsrechnung	nur A 85 - 89
Einzahlungen aus Finanztransaktionen		
50 Veräußerung von Beteiligungen und Wertpapieren	Unterklasse 08; Gruppen 223 und 224	0,00
51 Entnahmen aus Zahlungsmittelreserven	Gruppen 293, 294 und 295	0,00
52 Einzahlungen aus der Rückzahlung von Darlehen an Träger des öffentlichen Rechts	Gruppen 240 bis 244	0,00
53 Einzahlungen aus der Rückzahlung von Darlehen an andere und von Bezugsvorschüssen	Gruppen 245 bis 249 und 273	0,00
54 Aufnahme von Finanzschulden von Trägern des öffentlichen Rechts	Gruppen 340 bis 344, 350 bis 354	0,00
55 Aufnahme von Finanzschulden von anderen	Unterklasse 32; Gruppen 345 bis 349, 355 bis 357	100 000,00
58 Ausgleichszahlungen aus Finanzderivaten	Gruppen 821 und 826	0,00
59 Summe 5 (Einzahlungen aus Finanztransaktionen)		100 000,00
Auszahlungen aus Finanztransaktionen		
60 Erwerb von Beteiligungen und Wertpapieren	Unterklasse 08; Gruppen 223 und 224	0,00
61 Zuführung an Zahlungsmittelreserven	Gruppen 293, 294 und 295	0,00
62 Gewährung von Darlehen an Träger des öffentlichen Rechts	Gruppen 240 bis 244	0,00
63 Gewährung von Darlehen an andere und von Bezugsvorschüssen	Gruppen 245 bis 249 und 273	0,00
64 Rückzahlung von Finanzschulden bei Trägern des öffentlichen Rechts	Gruppen 340 bis 344, 350 bis 354	187 768,47
65 Rückzahlung von Finanzschulden bei anderen	Unterklasse 32; Gruppen 345 bis 349, 355 bis 357	136 294,65
68 Ausgleichszahlungen aus Finanzderivaten	Gruppen 652, 655 und 658	0,00
69 Summe 6 (Auszahlungen aus Finanztransaktionen)		324 063,12
93 SALDO 3: Saldo der Finanztransaktionen	Summe 5 minus Summe 6	-224 063,12
94 SALDO 4:	Summe der Salden 1, 2 und 3	228 686,12
II. Ableitung des Finanzierungssaldos		
70 Jahresergebnis Haushalt ohne A 85 - 89 und ohne Finanztransaktionen	Saldo 1 plus Saldo 2	434 791,28
71 Überrechnung Jahresergebnis A 85 - 89	Saldo 4 der Spalte "nur A 85 - 89"	228 686,12
95 Finanzierungssaldo ('vorläufiges Maastricht-Ergebnis')		663 477,40

Erläuterung Abweichung gegenüber Ergebnisvoranschlag

HH-Stelle	Bezeichnung	Buchungen	- Voranschlag	- Übertragung	= Abweichung	Betrag	Beschluss und Begründung
Mittelaufbringung	Abweichung mehr als 20,00%						
010000	Gemeindeamt						
2/010000+810000	Inserate im Mitteilungsblatt	1 346,53	3 000,00	0,00	-1 653,47		
2/010000+811000	Einnahmen aus Verkauf Ökostrom (Photovoltaikanlage)	1 736,73	2 400,00	0,00	-663,27		
2/010000+811100	Einnahmen aus Vermietung	4 301,34	7 400,00	0,00	-3 098,66		
2/010000+817800	Erträge aus der Auflösung von sonstigen Rückstellungen	0,00	1 400,00	0,00	-1 400,00		
2/010000+829000	Drucksortenverkauf	45,00	100,00	0,00	-55,00		
021000	Statistisches Amt						
2/021000+816000	Ersatz für stat. Erhebungen	62,14	100,00	0,00	-37,86		
022000	Standesamt						
2/022000+816000	Kostenbeiträge v. Gemeinden	34 600,00	17 500,00	0,00	17 100,00		
024000	Wahlangelegenheiten						
2/024000+816000	Kostenbeiträge für Wahlen	4 148,82	1 200,00	0,00	2 948,82		
029000	Amtsgebäude						
2/029000+813000	Erträge aus der Auflösung von Investitionszuschüssen (Kapitaltransfers)	1 360,28	0,00	0,00	1 360,28		
2/029000+829000	Sonstige Einnahmen	200,00	0,00	0,00	200,00		
6/029000+829910	Sonstige Erträge	195,38	0,00	0,00	195,38		

HH-Stelle	Bezeichnung	Buchungen	- Voranschlag	- Übertragung	= Abweichung	Betrag	Beschluss und Begründung
163000	Freiwillige Feuerwehren						
2/163000+895000	Entnahmen von allgemeinen Haushaltsrücklagen	49 322,01	33 800,00	0,00	15 522,01		
163010	Feuerwehr M. Raisenmarkt						
2/163010+811000	Einnahmen aus Vermietung	2 011,29	13 000,00	0,00	-10 988,71		
6/163010+829910	Zuweisungen von operativen Gebarung	23 571,00	34 900,00	0,00	-11 329,00		
6/163010+860000	Transfers von Bund, Bundesfonds und Bundeskammern	20 312,72	0,00	0,00	20 312,72		
2/163010+861000	Zinsenzuschüsse NÖ LR	0,00	100,00	0,00	-100,00		
6/163010+894000	Entnahmen von zweckgebundenen Haushaltsrücklagen	0,00	15 400,00	0,00	-15 400,00		
163020	Freiwillige Feuerwehr Alland						
2/163020+861040	Zinsenzuschuss NÖ LR zu FF-Haus Anteil FF-Alland	3 562,51	2 900,00	0,00	662,51		
210000	Allgemeinbildende Pflichtschulen						
2/210000+810130	Einnahmen für Mittagessen NMS	2 884,50	0,00	0,00	2 884,50		
211000	Volksschule						
2/211000+810130	Einnahmen für Mittagessen Volksschule	5 533,02	0,00	0,00	5 533,02		
2/211000+816000	Kostenbeiträge von NÖ Landesregierung für Nachmittagsbetreuung	27 000,00	18 000,00	0,00	9 000,00		
2/211000+817002	Erträge aus der Auflösung von sonstigen Rückstellungen	0,00	600,00	0,00	-600,00		
2/211000+829010	Sonstige Einnahmen	15,00	0,00	0,00	15,00		

HH-Stelle	Bezeichnung	Buchungen	- Voranschlag	- Übertragung	= Abweichung	Betrag	Beschluss und Begründung
232000	Schülerbetreuung						
2/232000+828000	Ersätze für Schülerbeförderung	20,00	0,00	0,00	20,00		
2/232000+829000	Sonstige Einnahmen (Sportwoche)	2 484,00	4 000,00	0,00	-1 516,00		
240000	Kindergarten Alland						
2/240000+810000	Materialbeitrag	9 736,95	14 500,00	0,00	-4 763,05		
2/240000+810130	Einnahmen für Mittagessen Kindergarten	7 462,32	0,00	0,00	7 462,32		
2/240000+812000	Elternbeiträge für Nachmittagsbetreuung KIGA	17 837,17	12 900,00	0,00	4 937,17		
2/240000+817002	Erträge aus der Auflösung von sonstigen Rückstellungen	0,00	1 800,00	0,00	-1 800,00		
2/240000+817800	Erträge aus der Auflösung von sonstigen Rückstellungen	41,19	0,00	0,00	41,19		
2/240000+861100	Zinsenzuschüsse des Landes	500,00	800,00	0,00	-300,00		
240001	Kindergarten Gruppe 5						
6/240001+829910	Zuführung aus operativer Gebarung	72 160,62	50 000,00	0,00	22 160,62		
320000	Ausbildung in Musik und darstellender Kunst						
2/320000+810010	MUSIKSCHULBEITRAG	98,87	0,00	0,00	98,87		
381000	Massnahmen der Kulturpflege						
2/381000+810000	Erlöse aus Veranstaltungen	0,00	300,00	0,00	-300,00		
419000	Sonstige Einrichtungen und Maßnahmen						
2/419000+828000	Rückersätze für Ausgaben Sozialbegräbnisse	1 000,00	2 000,00	0,00	-1 000,00		

HH-Stelle	Bezeichnung	Buchungen	- Voranschlag	- Übertragung	= Abweichung	Betrag	Beschluss und Begründung
612000	Gemeindestraßen						
2/612000+808000	Verkauf v. Hausnummerntafeln	120,00	100,00	0,00	20,00		
2/612000+808010	Kostenanteil Heiligenkreuz Streusalz Salzsilo	906,24	0,00	0,00	906,24		
2/612000+810000	Kostenersatz für Schneeräumung Fichtengasse	1 740,00	3 700,00	0,00	-1 960,00		
2/612000+811000	Interessentenbeitr. f.Gem.Str.	604,16	1 700,00	0,00	-1 095,84		
2/612000+813000	Erträge aus der Auflösung von Investitionszuschüssen (Kapitaltransfers)	9 496,78	0,00	0,00	9 496,78		
2/612000+861100	Zinsenzuschüsse des Landes	749,25	1 000,00	0,00	-250,75		
6/612000+871000	Bedarfszuweisungen Straßen- u. Brückenbau	80 000,00	50 000,00	0,00	30 000,00		
640000	Einrichtung und Maßnahmen der Strassenverkehrsordnung						
2/640000+868000	Gemeindestraßenstrafen	5 604,03	8 900,00	0,00	-3 295,97		
710000	Land- und Forstwirtschaftlicher Weg ebau						
2/710000+813000	Erträge aus der Auflösung von Investitionszuschüssen (Kapitaltransfers)	7 239,13	0,00	0,00	7 239,13		
771000	Maßnahmen zur Förderung des Fremdenverkehrs						
2/771000+808000	Einnahmen aus Verkauf von Büchern u nd VHS-Kassetten	15,00	100,00	0,00	-85,00		
813000	Abfallbeseitigung						
2/813000+810000	Einnahmen f. Bürgerkarten ASZ	1 612,50	1 000,00	0,00	612,50		
2/813000+829000	Ersatzl.Müllb.u. sonst. Einnahmen	30 028,36	20 000,00	0,00	10 028,36		

HH-Stelle	Bezeichnung	Buchungen	- Voranschlag	- Übertragung	= Abweichung	Betrag	Beschluss und Begründung
813001	Alstoffsammelzentrum						
2/813001+816000	Kostenbeiträge für ASZ lfd. GDE Klausen Leopoldsdorf	11 324,58	20 600,00	0,00	-9 275,42		
816000	Öffentliche Beleuchtung und öffentliche Uhren						
2/816000+813000	Erträge aus der Auflösung von Investitionszuschüssen (Kapitaltransfers)	1 084,60	0,00	0,00	1 084,60		
6/816000+829920	Zuweisung aus der Operativen Gebarung	0,00	135 800,00	0,00	-135 800,00		
6/816000+871000	Kapitaltransfers aus Gemeinde-Bedarfszuweisungsmittel	150 000,00	110 000,00	0,00	40 000,00		
817000	Friedhöfe						
2/817000+852000	Grabstellengebühren	12 405,00	24 400,00	0,00	-11 995,00		
2/817000+852200	Sonstige Einnahmen (Beerdigungsgebühren)	2 900,00	11 600,00	0,00	-8 700,00		
820000	Bauhof Alland						
2/820000+813000	Erträge aus der Auflösung von Investitionszuschüssen (Kapitaltransfers)	532,07	0,00	0,00	532,07		
2/820000+817002	Erträge aus der Auflösung von sonstigen Rückstellungen	0,00	400,00	0,00	-400,00		
820010	Salzsilo Bauhof Alland						
6/820010+829910	Zuführung aus Operativen Gebarung	57 823,55	45 000,00	0,00	12 823,55		
828000	Tropfsteinhöhle Alland						
2/828000+810000	Tropfst. Höhle/Eintrittsgeb.	0,00	17 000,00	0,00	-17 000,00		
840000	Grundbesitz						
2/840000+811100	Einnahmen aus Jagdpacht	245,40	700,00	0,00	-454,60		

HH-Stelle	Bezeichnung	Buchungen	- Voranschlag	- Übertragung	= Abweichung	Betrag	Beschluss und Begründung
2/840000+829000	Sonstige Einnahmen	3 571,60	2 400,00	0,00	1 171,60		
849000	Sonstige Liegenschaften						
2/849000+802000	Veräußerung Feuerwehrhaus Alland alt	173 398,00	30 000,00	0,00	143 398,00		
850000	Betriebe der Wasserversorgung						
6/850000+803000	Verkaufserlös WVA Pritsche alt	0,00	700,00	0,00	-700,00		
2/850000+813000	Erträge aus der Auflösung von Investitionszuschüssen (Kapitaltransfers)	4 051,03	0,00	0,00	4 051,03		
2/850000+816000	Kostensätze	0,00	100,00	0,00	-100,00		
2/850000+817002	Erträge aus der Auflösung von sonstigen Rückstellungen	0,00	300,00	0,00	-300,00		
2/850000+828000	Rückersätze von Ausgaben Energieabg abenverg.	0,00	1 600,00	0,00	-1 600,00		
6/850000+829910	Zuweisung von Operativen Gebarung	0,00	63 100,00	0,00	-63 100,00		
850100	WVA Alland, Leitungskataster						
6/850100+829910	Zuweisung von Operativen Gebarung WVA Leitungskataster	0,00	37 500,00	0,00	-37 500,00		
851000	Betriebe der Abwasserbeseitigung						
2/851000+813000	Erträge aus der Auflösung von Investitionszuschüssen (Kapitaltransfers)	5 083,60	0,00	0,00	5 083,60		
2/851000+816000	Kostenbeitr.Gem.Kl. Leopoldsd.	94 535,62	128 000,00	0,00	-33 464,38		
2/851000+817002	Erträge aus der Auflösung von sonstigen Rückstellungen	0,00	300,00	0,00	-300,00		
2/851000+828000	Rückersätze von Ausgaben Energieabg abenvergüt	0,00	2 000,00	0,00	-2 000,00		
6/851000+829910	Zuweisung von der Operativen Gebarung ABA Alland	0,00	38 000,00	0,00	-38 000,00		

HH-Stelle	Bezeichnung	Buchungen	- Voranschlag	- Übertragung	= Abweichung	Betrag	Beschluss und Begründung
6/851000+861010	Förderung NÖ Landesregierung ABA Leitungskataster	14 690,00	24 000,00	0,00	-9 310,00		
2/851000+894001	Entnahmen von zweckgebundenen Haushaltsrücklagen	14,83	0,00	0,00	14,83		
853004	Kalkberggasse 218-219						
2/853004+811000	Mieteinnahmen	27 084,96	34 800,00	0,00	-7 715,04		
853005	Kalkberggasse 272						
2/853005+810000	Erlöse für Stromabgabe Photovoltaikanlage	3 117,85	3 900,00	0,00	-782,15		
853010	Hauptstraße 115 (ehem. Arzthaus)						
2/853010+811000	Arzthaus - Einnahmen aus Vermietung	17 450,10	24 000,00	0,00	-6 549,90		
2/853010+861000	Tilgungszuschuss zu Wohnbaudarlehn Arzthaus rückzahlbar	0,00	1 800,00	0,00	-1 800,00		
900000	Gesonderte Verwaltung Finanzverwaltung						
2/900000+828000	Rückersätze Finanzamt	0,00	9 000,00	0,00	-9 000,00		
910000	Geldverkehr						
2/910000+823000	Zinsen der Giro-u. Spargirokt.	0,83	0,00	0,00	0,83		
920000	Ausschließliche Gemeindeabgaben						
2/920000+833000	Kommunalsteuer	488 860,70	400 000,00	0,00	88 860,70		
2/920000+849000	Nebenansprüche (Mahngebühren)	645,98	2 200,00	0,00	-1 554,02		
2/920000+850000	Aufschließungsabgabe	58 529,55	35 000,00	0,00	23 529,55		
2/920000+857000	Kommissionsgebühren	0,00	700,00	0,00	-700,00		

HH-Stelle	Bezeichnung	Buchungen	- Voranschlag	- Übertragung	= Abweichung	Betrag	Beschluss und Begründung
921000	Zwischen Ländern und Gemeinden geteilte Abgaben						
2/921000+834000	Fremdenverkehrsabgaben	1 985,81	23 300,00	0,00	-21 314,19		
2/921000+843000	Landschaftsabgabe Anteil Gemeinde von NÖ LR	1 865,67	2 400,00	0,00	-534,33		
2/921000+861000	Ersatz Covid 19 Interessentenbeitrag von Land NÖ	20 594,85	0,00	0,00	20 594,85		
925000	Ertragsanteile an gemeinschaftliche n Bundesabgaben						
2/925000+859400	Ertragsanteile	2 363 702,92	1 944 000,00	0,00	419 702,92		
941000	Sonstige Finanzaufweisungen nach dem FAG						
2/941000+860000	Finanzaufweisung gem. §24 FAG, von Bund	148 285,05	67 600,00	0,00	80 685,05		
	Summe Mittelaufbringung	4 095 448,99	3 566 800,00	0,00	528 648,99	0,00	
Mittelverwendung	Abweichung mehr als 20,00%						
000000	Gemeindevertretung						
1/000000-721100	Diäten, Reisegeb., Komm.Geb.,	0,00	300,00	0,00	-300,00		
1/000000-723000	Bürgermeister - Repräsentationen, Bürgermeisterausflug	0,00	200,00	0,00	-200,00		
1/000000-752000	Transfers an Gemeinden, Gemeindeverbände (ohne marktbestimmte Tätigkeit) und Gemeindefonds	42 630,97	0,00	0,00	42 630,97		
1/000000-753000	Pensionskosten für Bürgermeister	984,69	4 000,00	0,00	-3 015,31		
1/000000-756000	Pensionskosten GDE-Beamte, BGM Abrechn. Ertragsanteile	0,00	43 500,00	0,00	-43 500,00		
010000	Gemeindeamt						
1/010000-457000	Gesetzblätter, Zeitschriften	1 400,86	2 900,00	0,00	-1 499,14		

HH-Stelle	Bezeichnung	Buchungen	- Voranschlag	- Übertragung	= Abweichung	Betrag	Beschluss und Begründung
1/010000-457001	Herstellung der Mitteilungsblätter	3 470,89	5 000,00	0,00	-1 529,11		
1/010000-591000	Dotierung von Rückstellungen für Abfertigungen	1 822,72	5 700,00	0,00	-3 877,28		
1/010000-592000	Dotierung von Rückstellungen für Jubiläumszuwendungen	3 429,62	0,00	0,00	3 429,62		
1/010000-616000	Instandhaltung der Maschinen	36 579,42	18 000,00	0,00	18 579,42		
1/010000-630000	Portogebühren	14 474,73	10 800,00	0,00	3 674,73		
1/010000-631000	Telefongebühren	6 646,45	4 100,00	0,00	2 546,45		
1/010000-640000	Rechtskosten	252,22	11 000,00	0,00	-10 747,78		
1/010000-640100	Rechts-und Beratungskosten	44 787,27	20 200,00	0,00	24 587,27		
1/010000-670000	Versicherungen	35 654,28	28 000,00	0,00	7 654,28		
1/010000-724000	Reisegebühren+Kfz- Pauschale	838,38	3 800,00	0,00	-2 961,62		
010001	Sanierung Gemeindeamt						
1/010001-680000	Planmäßige Abschreibung	0,00	170 200,00	0,00	-170 200,00		
019000	Repräsentationen						
1/019000-723000	Repräsentationsauslagen	5 165,33	12 800,00	0,00	-7 634,67		
022000	Standesamt						
1/022000-565000	Mehrleistungsvergütung	452,88	800,00	0,00	-347,12		
1/022000-591000	Dotierung von Rückstellungen für Abfertigungen	674,80	2 200,00	0,00	-1 525,20		
1/022000-592000	Dotierung von Rückstellungen für Jubiläumszuwendungen	383,67	300,00	0,00	83,67		

HH-Stelle	Bezeichnung	Buchungen	- Voranschlag	- Übertragung	= Abweichung	Betrag	Beschluss und Begründung
1/022000-752000	Verbandsbeitrag	0,00	14 700,00	0,00	-14 700,00		
024000	Wahlangelegenheiten						
1/024000-728000	Kosten der Wahlen	73,16	0,00	0,00	73,16		
029000	Amtsgebäude						
1/029000-454000	Reinigung des Amtsgebäudes	5 854,42	7 500,00	0,00	-1 645,58		
1/029000-614000	Instandhaltung der Gebäude	1 390,78	5 000,00	0,00	-3 609,22		
1/029000-650000	Zinsen für Finanzschulden in Euro	164,58	0,00	0,00	164,58		
1/029000-680000	Planmäßige Abschreibung	5 334,13	0,00	0,00	5 334,13		
1/029000-705000	Operating Leasing Sharp MX-3571 Amtshaus	2 252,26	0,00	0,00	2 252,26		
1/029000-710000	Gemeindeamt, Steuern und Abgaben	11,00	700,00	0,00	-689,00		
1/029000-729910	Sonstige Aufwendungen	195,38	0,00	0,00	195,38		
031000	Raumordnung und Raumplanung						
1/031000-456000	Bauamt, Anschaffungen und Ausgaben	1 092,43	3 000,00	0,00	-1 907,57		
1/031000-728000	Flächenwidmungsplan und Bebauungsplan neu	12 006,00	5 000,00	0,00	7 006,00		
060000	Beiträge an Verbände, Vereine und sonstige Organisationen						
1/060000-726000	Subventionen an Vereine	27 179,92	21 000,00	0,00	6 179,92		
061000	Sonstige Subventionen						
1/061000-754000	Subventionen an Kam. Bund RM.	0,00	700,00	0,00	-700,00		

HH-Stelle	Bezeichnung	Buchungen	- Voranschlag	- Übertragung	= Abweichung	Betrag	Beschluss und Begründung
091000	Personalausbildung und Personalfortbildung						
1/091000-728000	Schulung der Bediensteten	2 083,72	3 200,00	0,00	-1 116,28		
133000	Veterinärpolizei						
1/133000-413000	Hundemarken	0,00	100,00	0,00	-100,00		
163000	Freiwillige Feuerwehren						
1/163000-670000	Versicherungen Feuerwehren	0,00	1 000,00	0,00	-1 000,00		
1/163000-680000	Planmäßige Abschreibung	0,00	43 400,00	0,00	-43 400,00		
1/163000-754000	Subven. an Freiw. Feuerwehren	489,50	0,00	0,00	489,50		
1/163000-795000	Zuweisung an allgemeine Haushaltsrücklagen	0,83	0,00	0,00	0,83		
163010	Feuerwehr M. Raisenmarkt						
1/163010-614000	Instandhaltung Betriebskosten	2 311,19	7 100,00	0,00	-4 788,81		
1/163010-650000	Zinsen Darlehen Feuerwehrhaus	417,57	300,00	0,00	117,57		
1/163010-729910	Sonstige Aufwendungen	23 571,00	0,00	0,00	23 571,00		
1/163010-795001	Zuweisung an allgemeine Haushaltsrücklagen	25 751,01	0,00	0,00	25 751,01		
164000	Förderung der Brandbekämpfung und Brandverhütung						
1/164000-614000	Ausgaben f.d. Feuerwehr- Gerätehäuser	786,00	1 000,00	0,00	-214,00		
211000	Volksschule						
1/211000-413000	Unterrichtsmaterial, Lehrmittel	5 219,99	3 000,00	0,00	2 219,99		

HH-Stelle	Bezeichnung	Buchungen	- Voranschlag	- Übertragung	= Abweichung	Betrag	Beschluss und Begründung
1/211000-454000	Reinigungsmaterial	10 621,56	6 300,00	0,00	4 321,56		
1/211000-510000	Geldbezüge der Vertragsbediensteten der Verwaltung	4 638,45	0,00	0,00	4 638,45		
1/211000-520000	Bezüge Nachm.Betreuung	27 077,09	48 400,00	0,00	-21 322,91		
1/211000-563000	Anteilige Lohnkosten für Nachmittagsbetreuung in der Volksschule	4 917,06	3 900,00	0,00	1 017,06		
1/211000-580000	DGB zu Ausgleichsfonds Finanzamt Volksschulbedienstete	3 597,58	4 700,00	0,00	-1 102,42		
1/211000-592000	Dotierung von Rückstellungen für Jubiläumswendungen	1 042,48	800,00	0,00	242,48		
1/211000-614000	Instandh.VS.+Schulw. Gebäude	11 524,54	15 500,00	0,00	-3 975,46		
1/211000-616000	Instandhaltung der Maschinen	5 339,71	800,00	0,00	4 539,71		
1/211000-618000	Instandh.d. Schuleinrichtung	5 588,60	4 200,00	0,00	1 388,60		
1/211000-631000	Telefongebühren VS. Alland	2 532,52	1 400,00	0,00	1 132,52		
1/211000-680000	Planmäßige Abschreibung	79 746,03	144 900,00	0,00	-65 153,97		
1/211000-720000	Entschäd. f. Matrikenführung	0,00	300,00	0,00	-300,00		
1/211000-725000	Lehrer und Schülerbücherei	41,26	600,00	0,00	-558,74		
1/211000-729000	Sonst.Aufwendungen f. Werkz., Mat.usw.,	1 345,36	3 700,00	0,00	-2 354,64		
211001	VS Nachmittag- u. Ferienbetreuung						
1/211001-728000	Mittagessen Volksschule	6 185,45	0,00	0,00	6 185,45		
1/211001-729000	Aufwendungen f. Nachmittags-u. Ferienbetreuung	3 209,12	6 000,00	0,00	-2 790,88		

HH-Stelle	Bezeichnung	Buchungen	- Voranschlag	- Übertragung	= Abweichung	Betrag	Beschluss und Begründung
212000	Hauptschulen						
1/212000-728000	Mittagessen Mittelschule	2 765,45	0,00	0,00	2 765,45		
214000	Polytechnische Schule Baden						
1/214000-720010	Schulumlage	10 641,99	14 200,00	0,00	-3 558,01		
214030	Polytechnische Schule Mödling						
1/214030-720010	Schulumlage	-4 909,74	0,00	0,00	-4 909,74		
232000	Schülerbetreuung						
1/232000-620000	Schülerbeförderung, Ausgaben Schulbus	3 369,55	9 500,00	0,00	-6 130,45		
1/232000-670000	Versicherung Schulbus	3 234,31	1 400,00	0,00	1 834,31		
1/232000-680000	Planmäßige Abschreibung	5 468,75	0,00	0,00	5 468,75		
1/232000-729000	Diverse Ausgaben, Sonstige Schülerbeförderungen	407,00	1 500,00	0,00	-1 093,00		
240000	Kindergarten Alland						
1/240000-454000	Reinigungsmittel Kindergarten	8 228,72	5 500,00	0,00	2 728,72		
1/240000-520000	Geldbezüge der ganzjährig beschäftigten Angestellten	6 091,68	0,00	0,00	6 091,68		
1/240000-591000	Dotierung von Rückstellungen für Abfertigungen	4 242,07	3 000,00	0,00	1 242,07		
1/240000-614000	Instandhaltung der Gebäude	4 972,63	9 500,00	0,00	-4 527,37		
1/240000-618000	Instandhaltung der Einrichtung	7 712,80	3 800,00	0,00	3 912,80		
1/240000-680000	Planmäßige Abschreibung	95 686,93	189 100,00	0,00	-93 413,07		

HH-Stelle	Bezeichnung	Buchungen	- Voranschlag	- Übertragung	= Abweichung	Betrag	Beschluss und Begründung
1/240000-728000	Ausgaben f. Mittagessen Kindergarten	7 661,82	1 000,00	0,00	6 661,82		
240001	Kindergarten Gruppe 5						
1/240001-680000	Planmäßige Abschreibung	2 083,78	0,00	0,00	2 083,78		
1/240001-729910	Sonstige Aufwendungen	72 160,62	0,00	0,00	72 160,62		
269000	Sonstige Einrichtungen und Maßnahmen						
1/269000-613000	Ausgaben für Sport- u. Spielplätze	2 396,47	1 000,00	0,00	1 396,47		
282000	Studienbeihilfen						
1/282000-768000	NÖ Semesterticket	1 400,00	2 500,00	0,00	-1 100,00		
321000	Einrichtungen der Musikpflege						
1/321000-757000	Subvention an MG.V. Alland und Intermezzo	700,00	1 400,00	0,00	-700,00		
360000	Heimattmuseen						
1/360000-720000	Ausg.f.Chroniken u. Museum	877,25	0,00	0,00	877,25		
361000	Nichtwissenschaftliche Archive						
1/361000-725010	Ausgaben für Topothek	220,00	1 000,00	0,00	-780,00		
381000	Massnahmen der Kulturpflege						
1/381000-729000	Kulturpflege u. Ausstellungen, Adventmarkt, Flohmarkt	969,00	4 000,00	0,00	-3 031,00		
390000	Kirchliche Angelegenheiten						
1/390000-729000	Aufwend. für Kirchen,Kapellen	1 487,40	2 000,00	0,00	-512,60		

HH-Stelle	Bezeichnung	Buchungen	- Voranschlag	- Übertragung	= Abweichung	Betrag	Beschluss und Begründung
1/390000-754000	Lfd. Zuschüsse an Pfarren und Subventionen	0,00	1 000,00	0,00	-1 000,00		
419000	Sonstige Einrichtungen und Maßnahmen						
1/419000-728000	Heizkostenzuschuss	900,00	2 500,00	0,00	-1 600,00		
1/419000-728100	Sozialbegräbnisse	2 589,30	2 000,00	0,00	589,30		
1/419000-751000	Sozialhilfe-Wohnsitzgemeindebeitrag	21 384,58	35 000,00	0,00	-13 615,42		
429000	Sonstige Einrichtungen und Maßnahmen						
1/429000-725020	Ausgaben f. Senioren-Weihnachtsfeier,	4 139,98	6 500,00	0,00	-2 360,02		
439000	Sonstige Einrichtungen und Maßnahmen						
1/439000-751000	Jugendwohlfahrts-Umlage NÖ LR	69 236,22	53 000,00	0,00	16 236,22		
1/439000-768100	Förderung Kinderbetreuung	1 619,64	2 200,00	0,00	-580,36		
441000	Maßnahmen						
1/441000-757000	Kostenerätze f. Geschädigte	2 250,00	0,00	0,00	2 250,00		
469000	Sonstige Maßnahmen						
1/469000-413000	Säuglingswäschepakete	0,00	1 000,00	0,00	-1 000,00		
510000	Medizinische Bereichsversorgung						
1/510000-680000	Planmäßige Abschreibung	24 920,00	49 800,00	0,00	-24 880,00		
1/510000-728100	Totenbeschau Aufwendungen	2 654,35	1 000,00	0,00	1 654,35		

HH-Stelle	Bezeichnung	Buchungen	- Voranschlag	- Übertragung	= Abweichung	Betrag	Beschluss und Begründung
513000	Desinfektionsanstalten						
1/513000-728600	Tierärztliche Untersuchungen, Impfungen, Kastrationen	1 243,91	0,00	0,00	1 243,91		
516000	Schulgesundheitsdienst						
1/516000-728100	Schulkinderuntersuchung	941,40	1 800,00	0,00	-858,60		
519000	Sonstige Einrichtungen und Maßnahmen						
1/519000-729000	Aufwand f. Covid 19 2020, Massentests und sonst. Aufwendungen	12 526,72	0,00	0,00	12 526,72		
530000	Rettungsdienste						
1/530000-650000	Zinsen für Darlehen Bezirksstelle Rotes Kreuz	60,25	100,00	0,00	-39,75		
1/530000-757000	Beitrag an Rotes Kreuz	4 921,80	42 900,00	0,00	-37 978,20		
562100	Sprengelbeiträge NÖKAS Zweckaufwand						
1/562100-752000	NÖKAS Zweckaufwand Beiträge	13,76	100,00	0,00	-86,24		
611000	Landesstraßen						
1/611000-728000	Winterdienst, Streumaterial	21 903,36	8 800,00	0,00	13 103,36		
612000	Gemeindestraßen						
1/612000-413000	Hausnummerntafeln	0,00	400,00	0,00	-400,00		
1/612000-455000	Streumittel für Winterdienst	8 495,87	0,00	0,00	8 495,87		
1/612000-611000	Inst. Gemeindestraßen, Brücken	168 743,23	100 000,00	0,00	68 743,23		
1/612000-650000	Zinsen für Darlehn Straßenbau Klausenweg	630,98	1 000,00	0,00	-369,02		

HH-Stelle	Bezeichnung	Buchungen	- Voranschlag	- Übertragung	= Abweichung	Betrag	Beschluss und Begründung
1/612000-680000	Planmäßige Abschreibung	124 339,72	314 000,00	0,00	-189 660,28		
1/612000-683000	Verluste aus dem Abgang von Sachanlagen und immateriellen Vermögenswerten	11 746,27	0,00	0,00	11 746,27		
612020	Radweg						
1/612020-611000	Instandhaltung Radeweg	1 550,60	12 000,00	0,00	-10 449,40		
1/612020-680000	Planmäßige Abschreibung	23 830,73	0,00	0,00	23 830,73		
630000	Bundesflüsse						
1/630000-612000	Hochwasserschutz sonst. Ausgaben	9 423,31	6 500,00	0,00	2 923,31		
631000	Konkurrenzgewässer						
1/631000-752000	Verbandsbeitrag	2 205,46	3 800,00	0,00	-1 594,54		
633000	Wildbachverbauung						
1/633000-612000	Instandhaltung Wildbäche - Wildbachbegehung	15 449,23	9 500,00	0,00	5 949,23		
640000	Einrichtung und Maßnahmen der Strassenverkehrsordnung						
1/640000-680000	Planmäßige Abschreibung	2 638,37	21 700,00	0,00	-19 061,63		
710000	Land- und Forstwirtschaftlicher Weg ebau						
1/710000-680000	Planmäßige Abschreibung	207 396,05	374 400,00	0,00	-167 003,95		
749000	Sonstige Einrichtungen und Maßnahmen						
1/749000-755000	Beiträge Rinderbefruchtung - Deminimis Förderungen	5 947,00	3 600,00	0,00	2 347,00		

HH-Stelle	Bezeichnung	Buchungen	- Voranschlag	- Übertragung	= Abweichung	Betrag	Beschluss und Begründung
771000	Maßnahmen zur Förderung des Fremdenverkehrs						
1/771000-728000	Insertionen, Werbeeinschaltungen u. dgl.	18 197,56	4 800,00	0,00	13 397,56		
1/771000-757000	Beiträge an TVA Alland, Dorf- Gemeinschaft Raisenmarkt	1 700,20	4 500,00	0,00	-2 799,80		
814000	Straßenreinigung						
1/814000-611000	Sonstige Ausgab. Straßenreinig.	0,00	2 000,00	0,00	-2 000,00		
815000	Park- und Gartenanlagen, Kinderspielplätze						
1/815000-613000	Inst.d.Einrichtung,	90,00	2 000,00	0,00	-1 910,00		
1/815000-680000	Planmäßige Abschreibung	615,57	0,00	0,00	615,57		
1/815000-729000	Sonst.Ausg., Kinder Spielplätze	7 778,19	0,00	0,00	7 778,19		
816000	Öffentliche Beleuchtung und öffentliche Uhren						
1/816000-619000	Inst.d. Straßenbeleuchtung	96 717,85	1 500,00	0,00	95 217,85		
1/816000-680000	Planmäßige Abschreibung	18 437,96	25 400,00	0,00	-6 962,04		
817000	Friedhöfe						
1/817000-613000	Inst.d.Wege,Ehren-u. Kriegsgr.	8 597,11	6 800,00	0,00	1 797,11		
1/817000-614000	Instandhaltung der Aufbahrungshalle Friedhof Alland	1 199,85	1 700,00	0,00	-500,15		
1/817000-728000	Totengräber und sonstige Ausgaben	9 032,40	12 300,00	0,00	-3 267,60		
820000	Bauhof Alland						
1/820000-400000	Dienstbekleidung	991,10	300,00	0,00	691,10		

HH-Stelle	Bezeichnung	Buchungen	- Voranschlag	- Übertragung	= Abweichung	Betrag	Beschluss und Begründung
1/820000-402000	Werkzeug u. sonstiges Material Bauhof	19 240,35	14 500,00	0,00	4 740,35		
1/820000-454000	Reinigungsmittel	381,74	500,00	0,00	-118,26		
1/820000-592000	Dotierung von Rückstellungen für Jubiläumswendungen	2 074,44	1 100,00	0,00	974,44		
1/820000-600000	Stromverbrauch Bauhof Klausenweg	4 519,46	3 000,00	0,00	1 519,46		
1/820000-631000	Telefongebühren Bauhof	1 150,97	1 600,00	0,00	-449,03		
1/820000-680000	Planmäßige Abschreibung	16 433,59	12 900,00	0,00	3 533,59		
1/820000-710000	Öffentliche Abgaben Bauhof neu	750,82	500,00	0,00	250,82		
821000	Bauhof Fuhrpark Garagen						
1/821000-452000	Treibstoffe	4 056,49	3 000,00	0,00	1 056,49		
1/821000-614000	Instandhaltung der Gebäude und Garagen	7 704,71	2 000,00	0,00	5 704,71		
1/821000-617000	Instandhaltung der Fahrzeuge	47 405,13	20 500,00	0,00	26 905,13		
1/821000-670000	Versicherungen	5 298,08	7 300,00	0,00	-2 001,92		
1/821000-680000	Planmäßige Abschreibung	13 754,81	30 200,00	0,00	-16 445,19		
828000	Tropfsteinhöhle Alland						
1/828000-580000	DGB z. AF., Höhlenführer	0,00	200,00	0,00	-200,00		
1/828000-582010	DGB.Soz.Versich. freie Dienstnehmer-Höhlenführer	37,98	500,00	0,00	-462,02		
1/828000-728000	Honorare f. Höhlenführer	0,00	5 000,00	0,00	-5 000,00		

HH-Stelle	Bezeichnung	Buchungen	- Voranschlag	- Übertragung	= Abweichung	Betrag	Beschluss und Begründung
1/828000-729000	Diverse Ausgaben für Tropfsteinhöhle und TVA Alland	3 235,29	0,00	0,00	3 235,29		
840000	Grundbesitz						
1/840000-680000	Planmäßige Abschreibung	14 246,96	25 900,00	0,00	-11 653,04		
1/840000-710000	Steuern und Abgaben	1 590,25	2 800,00	0,00	-1 209,75		
1/840000-729000	Sonstige Ausgaben	2 699,74	700,00	0,00	1 999,74		
850000	Betriebe der Wasserversorgung						
1/850000-511000	Bezüge WVA. Alland	33 833,95	42 600,00	0,00	-8 766,05		
1/850000-580000	Leistungen aus der Selbstträgerschaft (Famlastenausgleichsfonds)	1 312,71	2 000,00	0,00	-687,29		
1/850000-600000	Stromverbrauch (Beleuchtung, Pumpwerke, UV Desinfektionen)	14 558,31	22 000,00	0,00	-7 441,69		
1/850000-612000	Instandhaltung WVA Alland	104 293,09	140 000,00	0,00	-35 706,91		
1/850000-619000	Aufwendungen f. Einbauten u. Tausch und Instandhaltung WVA Alland	15 434,65	9 000,00	0,00	6 434,65		
1/850000-631000	Telephongebühren	1 303,70	1 000,00	0,00	303,70		
1/850000-631010	Telefongebühren Alarmierungen Pumpstationen WVA Alland	67,21	800,00	0,00	-732,79		
1/850000-680000	Planmäßige Abschreibung	78 318,52	46 200,00	0,00	32 118,52		
1/850000-729000	WVA-Alland, Sonstige Ausgaben	1 059,04	3 800,00	0,00	-2 740,96		
1/850000-729910	Zuweisung an Investiven Gebarung WVA Alland	0,00	145 800,00	0,00	-145 800,00		
850010	WVA Alland						
1/850010-729910	Sonstige Aufwendungen	32 098,91	0,00	0,00	32 098,91		

HH-Stelle	Bezeichnung	Buchungen	- Voranschlag	- Übertragung	= Abweichung	Betrag	Beschluss und Begründung
850020	WVA Alland, Kreithquelle						
1/850020-650000	Zinsen für Darlehen Behältersanierung WVA	777,29	1 700,00	0,00	-922,71		
850100	WVA Alland, Leitungskataster						
1/850100-650000	Zinsen DL WVA Leitungskataster	919,57	600,00	0,00	319,57		
1/850100-680000	Planmäßige Abschreibung	3 135,69	1 400,00	0,00	1 735,69		
850110	WVA Alland, Trinkwasserplan						
1/850110-729910	Sonstige Aufwendungen	15 334,40	0,00	0,00	15 334,40		
851000	Betriebe der Abwasserbeseitigung						
1/851000-454000	Reinigungsmittel Kläranlage	282,11	500,00	0,00	-217,89		
1/851000-459000	Sonst.Verbrauchsg. Laborbedarf	8 556,66	7 000,00	0,00	1 556,66		
1/851000-591000	Dotierung von Rückstellungen für Abfertigungen	1 499,63	2 500,00	0,00	-1 000,37		
1/851000-617000	Instandhaltung d. Fahrzeuge	4 057,68	3 000,00	0,00	1 057,68		
1/851000-631000	Telefongebühren	1 435,55	1 900,00	0,00	-464,45		
1/851000-670000	Versicherungen Kläranlage	10 743,92	6 000,00	0,00	4 743,92		
1/851000-680000	Planmäßige Abschreibung	64 636,40	121 900,00	0,00	-57 263,60		
1/851000-729910	Zuführung an Investive Gebarung ABA Alland	0,00	38 000,00	0,00	-38 000,00		
851001	Kanalerhaltung						
1/851001-619020	Instandhaltung Kanal ABA Alland	11 163,73	57 700,00	0,00	-46 536,27		

HH-Stelle	Bezeichnung	Buchungen	- Voranschlag	- Übertragung	= Abweichung	Betrag	Beschluss und Begründung
1/851001-680000	Planmäßige Abschreibung	7 406,78	3 200,00	0,00	4 206,78		
851010	Kanal Pumpstationen						
1/851010-600010	Strom Pumpwerke ABA.Alland	2 513,05	6 200,00	0,00	-3 686,95		
1/851010-612000	Aufwendungen f. ABA Pumpstationen	11 814,14	6 900,00	0,00	4 914,14		
853000	Betriebe für die Einrichtung und Verwaltung von Wohn- und Geschäftsgebäuden						
1/853000-650000	Kreditzinsen Gemeindewohnhäuser	833,68	1 100,00	0,00	-266,32		
1/853000-650500	Zinsen für Darlehen Sanierung Gruberweg 165	618,14	1 900,00	0,00	-1 281,86		
1/853000-680000	Planmäßige Abschreibung	0,00	15 900,00	0,00	-15 900,00		
853002	Hauptplatz 142 Gansfushaus						
1/853002-614000	InstandhaltungBetriebskosten	1 112,68	1 800,00	0,00	-687,32		
1/853002-680000	Planmäßige Abschreibung	5 065,60	10 200,00	0,00	-5 134,40		
853003	Hauptplatz 137 Oswaldhaus						
1/853003-680000	Planmäßige Abschreibung	11 380,00	22 800,00	0,00	-11 420,00		
853004	Kalkberggasse 218-219						
1/853004-614000	Instandhaltungs- u. Betriebskosten	3 114,41	11 100,00	0,00	-7 985,59		
1/853004-680000	Planmäßige Abschreibung	53 223,16	106 400,00	0,00	-53 176,84		
853005	Kalkberggasse 272						
1/853005-614000	Instandhaltungs- u. Betriebskosten	3 245,99	7 500,00	0,00	-4 254,01		

HH-Stelle	Bezeichnung	Buchungen	- Voranschlag	- Übertragung	= Abweichung	Betrag	Beschluss und Begründung
1/853005-680000	Planmäßige Abschreibung	35 330,83	70 600,00	0,00	-35 269,17		
853006	Gruberweg 165						
1/853006-614000	Instandhaltungs- u. Betriebskosten	22,39	600,00	0,00	-577,61		
1/853006-680000	Planmäßige Abschreibung	13 740,00	27 400,00	0,00	-13 660,00		
853007	Hauptstraße 60, 187 u. 187a						
1/853007-614000	Instandhaltung Betriebskosten	662,21	1 100,00	0,00	-437,79		
1/853007-680000	Planmäßige Abschreibung	20 380,00	40 800,00	0,00	-20 420,00		
853008	Hauptplatz 66, Wohnung Top 1						
1/853008-680000	Planmäßige Abschreibung	2 000,00	4 000,00	0,00	-2 000,00		
853010	Hauptstraße 115 (ehem. Arzthaus)						
1/853010-614000	Instandhaltung, Betriebskosten Arzthaus	5 747,31	1 200,00	0,00	4 547,31		
1/853010-680000	Planmäßige Abschreibung	54,01	0,00	0,00	54,01		
853017	Gruberweg 150 Studentenheim						
1/853017-614000	Instandhaltung Gruberweg 150, Alt-Kloster (Studentenwohnheim)	1 355,44	800,00	0,00	555,44		
853021	Kalkberggasse 193 Schulwarthaus						
1/853021-614000	Instandhaltungs- u. Betriebskosten Schulwarthaus	410,52	1 500,00	0,00	-1 089,48		
910000	Geldverkehr						
1/910000-659000	Geldverkehrsspesen (Gebühren und Zinsen)	4 778,23	3 200,00	0,00	1 578,23		

HH-Stelle	Bezeichnung	Buchungen	- Voranschlag	- Übertragung	= Abweichung	Betrag	Beschluss und Begründung
1/910000-729000	Sonstige Ausgaben	42 416,28	100,00	0,00	42 316,28		
1/910000-729910	Zuweisungen an Investiven Gebarung	57 823,55	230 800,00	0,00	-172 976,45		
910020	Bankomatkasse						
1/910020-659000	Geldverkehrsspesen (Transaktionsgebühren)	152,51	600,00	0,00	-447,49		
	Summe Mittelverwendung	2 472 773,66	3 433 600,00	0,00	-960 826,34	0,00	

Erläuterung Abweichung gegenüber Finanzierungsvoranschlag

HH-Stelle	Bezeichnung	Buchungen	- Voranschlag	- Übertragung	= Abweichung	Betrag	Beschluss und Begründung
Mittelaufbringung	Abweichung mehr als 20,00%						
010000	Gemeindeamt						
2/010000+810000	Inserate im Mitteilungsblatt	1 267,78	3 000,00	0,00	-1 732,22		
2/010000+811000	Einnahmen aus Verkauf Ökostrom (Photovoltaikanlage)	1 736,73	2 400,00	0,00	-663,27		
2/010000+811100	Einnahmen aus Vermietung	4 301,34	7 400,00	0,00	-3 098,66		
2/010000+829000	Drucksortenverkauf	45,00	100,00	0,00	-55,00		
019000	Repräsentationen						
2/019000+828000	Rückersätze von Ausgaben	-21,06	0,00	0,00	-21,06		
021000	Statistisches Amt						
2/021000+816000	Ersatz für stat. Erhebungen	62,14	100,00	0,00	-37,86		
022000	Standesamt						
2/022000+816000	Kostenbeiträge v. Gemeinden	34 600,00	17 500,00	0,00	17 100,00		
024000	Wahlangelegenheiten						
2/024000+816000	Kostenbeiträge für Wahlen	4 148,82	1 200,00	0,00	2 948,82		
029000	Amtsgebäude						
2/029000+829000	Sonstige Einnahmen	200,00	0,00	0,00	200,00		
6/029000+829910	Sonstige Erträge	195,38	0,00	0,00	195,38		

HH-Stelle	Bezeichnung	Buchungen	- Voranschlag	- Übertragung	= Abweichung	Betrag	Beschluss und Begründung
163010	Feuerwehr M. Raisenmarkt						
2/163010+811000	Einnahmen aus Vermietung	2 011,29	13 000,00	0,00	-10 988,71		
6/163010+829910	Zuweisungen von operativen Gebarung	23 571,00	34 900,00	0,00	-11 329,00		
6/163010+860000	Transfers von Bund, Bundesfonds und Bundeskammern	20 312,72	0,00	0,00	20 312,72		
2/163010+861000	Zinsenzuschüsse NÖ LR	0,00	100,00	0,00	-100,00		
163020	Freiwillige Feuerwehr Alland						
2/163020+861040	Zinsenzuschuss NÖ LR zu FF-Haus Anteil FF-Alland	3 562,51	2 900,00	0,00	662,51		
210000	Allgemeinbildende Pflichtschulen						
2/210000+810130	Einnahmen für Mittagessen NMS	1 116,00	0,00	0,00	1 116,00		
211000	Volksschule						
2/211000+810130	Einnahmen für Mittagessen Volksschule	2 474,46	0,00	0,00	2 474,46		
2/211000+816000	Kostenbeiträge von NÖ Landesregierung für Nachmittagsbetreuung	27 000,00	18 000,00	0,00	9 000,00		
2/211000+829010	Sonstige Einnahmen	15,00	0,00	0,00	15,00		
232000	Schülerbetreuung						
2/232000+828000	Ersätze für Schülerbeförderung	20,00	0,00	0,00	20,00		
2/232000+829000	Sonstige Einnahmen (Sportwoche)	2 533,00	4 000,00	0,00	-1 467,00		
240000	Kindergarten Alland						
2/240000+810000	Materialbeitrag	10 544,00	14 500,00	0,00	-3 956,00		

HH-Stelle	Bezeichnung	Buchungen	- Voranschlag	- Übertragung	= Abweichung	Betrag	Beschluss und Begründung
2/240000+810130	Einnahmen für Mittagessen Kindergarten	3 876,30	0,00	0,00	3 876,30		
2/240000+861100	Zinsenzuschüsse des Landes	500,00	800,00	0,00	-300,00		
240001	Kindergarten Gruppe 5						
6/240001+829910	Zuführung aus operativer Gebarung	72 160,62	50 000,00	0,00	22 160,62		
320000	Ausbildung in Musik und darstellender Kunst						
2/320000+810010	MUSIKSCHULBEITRAG	98,87	0,00	0,00	98,87		
381000	Massnahmen der Kulturpflege						
2/381000+810000	Erlöse aus Veranstaltungen	0,00	300,00	0,00	-300,00		
419000	Sonstige Einrichtungen und Maßnahmen						
2/419000+828000	Rückersätze für Ausgaben Sozialbegräbnisse	1 000,00	2 000,00	0,00	-1 000,00		
612000	Gemeindestraßen						
2/612000+808000	Verkauf v. Hausnummerntafeln	120,00	100,00	0,00	20,00		
2/612000+808010	Kostenanteil Heiligenkreuz Streusalz Salzsilo	906,24	0,00	0,00	906,24		
2/612000+810000	Kostenersatz für Schneeräumung Fichtengasse	1 740,00	3 700,00	0,00	-1 960,00		
2/612000+811000	Interessentenbeitr. f.Gem.Str.	600,53	1 700,00	0,00	-1 099,47		
2/612000+861100	Zinsenzuschüsse des Landes	749,25	1 000,00	0,00	-250,75		
6/612000+871000	Bedarfszuweisungen Straßen- u. Brückenbau	80 000,00	50 000,00	0,00	30 000,00		

HH-Stelle	Bezeichnung	Buchungen	- Voranschlag	- Übertragung	= Abweichung	Betrag	Beschluss und Begründung
612020	Radweg						
6/612020+302000	Kostenanteile Gemeinden ARGE Radweg Lückenschluss 2021	110 000,00	150 000,00	0,00	-40 000,00		
640000	Einrichtung und Maßnahmen der Strassenverkehrsordnung						
2/640000+868000	Gemeindestraßenstrafen	5 604,03	8 900,00	0,00	-3 295,97		
771000	Maßnahmen zur Förderung des Fremdenverkehrs						
2/771000+808000	Einnahmen aus Verkauf von Büchern und VHS-Kassetten	15,00	100,00	0,00	-85,00		
813000	Abfallbeseitigung						
2/813000+810000	Einnahmen f. Bürgerkarten ASZ	1 612,50	1 000,00	0,00	612,50		
2/813000+829000	Ersatzl.Müllb.u. sonst. Einnahmen	30 028,36	20 000,00	0,00	10 028,36		
813001	Alstoffsammelzentrum						
2/813001+816000	Kostenbeiträge für ASZ lfd. GDE Klausen Leopoldsdorf	11 324,58	20 600,00	0,00	-9 275,42		
816000	Öffentliche Beleuchtung und öffentliche Uhren						
6/816000+829920	Zuweisung aus der Operativen Gebarung	0,00	135 800,00	0,00	-135 800,00		
6/816000+871000	Kapitaltransfers aus Gemeinde-Bedarfszuweisungsmittel	150 000,00	110 000,00	0,00	40 000,00		
817000	Friedhöfe						
2/817000+852000	Grabstellengebühren	17 027,64	24 400,00	0,00	-7 372,36		
2/817000+852200	Sonstige Einnahmen (Beerdigungsgebühren)	4 000,00	11 600,00	0,00	-7 600,00		

HH-Stelle	Bezeichnung	Buchungen	- Voranschlag	- Übertragung	= Abweichung	Betrag	Beschluss und Begründung
820010	Salzsilobauhof Alland						
6/820010+302000	Kostenanteil Gemeinde Heiligenkreuz	20 750,70	15 000,00	0,00	5 750,70		
6/820010+829910	Zuführung aus Operativen Gebarung	57 823,55	45 000,00	0,00	12 823,55		
828000	Tropfsteinhöhle Alland						
2/828000+810000	Tropfst. Höhle/Eintrittsgeb.	0,00	17 000,00	0,00	-17 000,00		
840000	Grundbesitz						
2/840000+000000	Verkauf von Grundstücken	98,00	0,00	0,00	98,00		
2/840000+811020	Erlöse Verpachtung landwirtschaftliche Grundstücke	3 250,00	1 900,00	0,00	1 350,00		
2/840000+811100	Einnahmen aus Jagdpacht	245,40	700,00	0,00	-454,60		
2/840000+829000	Sonstige Einnahmen	3 571,60	2 400,00	0,00	1 171,60		
849000	Sonstige Liegenschaften						
2/849000+802000	Veräußerung Feuerwehrhaus Alland alt	173 398,00	30 000,00	0,00	143 398,00		
850000	Betriebe der Wasserversorgung						
2/850000+307000	Wasseranschlussgebühren neu	19 041,22	35 000,00	0,00	-15 958,78		
6/850000+803000	Verkaufserlös WVA Pritsche alt	0,00	700,00	0,00	-700,00		
2/850000+816000	Kostensätze	0,00	100,00	0,00	-100,00		
2/850000+828000	Rückersätze von Ausgaben Energieabg abenverg.	0,00	1 600,00	0,00	-1 600,00		
6/850000+829910	Zuweisung von Operativen Gebarung	0,00	63 100,00	0,00	-63 100,00		

HH-Stelle	Bezeichnung	Buchungen	- Voranschlag	- Übertragung	= Abweichung	Betrag	Beschluss und Begründung
850100	WVA Alland, Leitungskataster						
6/850100+300000	Umweltförderung Bund für Leitungskataster WVA	0,00	62 000,00	0,00	-62 000,00		
6/850100+829910	Zuweisung von Operativen Gebarung WVA Leitungskataster	0,00	37 500,00	0,00	-37 500,00		
850110	WVA Alland, Trinkwasserplan						
6/850110+301000	Förderung Land NÖ, Trinkwasserplan	0,00	8 800,00	0,00	-8 800,00		
851000	Betriebe der Abwasserbeseitigung						
2/851000+307000	Kanalanschlussgebühren	33 019,49	52 000,00	0,00	-18 980,51		
2/851000+816000	Kostenbeitr.Gem.Kl. Leopoldsd. f.	94 535,62	128 000,00	0,00	-33 464,38		
2/851000+828000	Rückersätze von Ausgaben Energieabg abenvergüt	0,00	2 000,00	0,00	-2 000,00		
6/851000+829910	Zuweisung von der Operativen Gebarung ABA Alland	0,00	38 000,00	0,00	-38 000,00		
6/851000+861010	Förderung NÖ Landesregierung ABA Leitungskataster	14 690,00	24 000,00	0,00	-9 310,00		
851050	Kanalleitungen						
6/851050+300000	Umweltförderung Bund f. ABA Leitungskataster	0,00	79 000,00	0,00	-79 000,00		
853004	Kalkberggasse 218-219						
2/853004+811000	Mieteinnahmen	27 084,96	34 800,00	0,00	-7 715,04		
853005	Kalkberggasse 272						
2/853005+810000	Erlöse für Stromabgabe Photovoltaikanlage	3 117,85	3 900,00	0,00	-782,15		

HH-Stelle	Bezeichnung	Buchungen	- Voranschlag	- Übertragung	= Abweichung	Betrag	Beschluss und Begründung
853010	Hauptstraße 115 (ehem. Arzthaus)						
2/853010+811000	Arzthaus - Einnahmen aus Vermietung	17 450,10	24 000,00	0,00	-6 549,90		
2/853010+861000	Tilgungszuschuss zu Wohnbaudarlehn Arzthaus rückzahlbar	0,00	1 800,00	0,00	-1 800,00		
900000	Gesonderte Verwaltung Finanzverwaltung						
2/900000+828000	Rückersätze Finanzamt	0,00	9 000,00	0,00	-9 000,00		
910000	Geldverkehr						
2/910000+823000	Zinsen der Giro-u. Spargirokt.	0,83	0,00	0,00	0,83		
920000	Ausschließliche Gemeindeabgaben						
2/920000+830000	Grundsteuer A	26 439,10	21 800,00	0,00	4 639,10		
2/920000+833000	Kommunalsteuer	488 860,70	400 000,00	0,00	88 860,70		
2/920000+841000	Gebrauchsabgabe	75 732,90	44 200,00	0,00	31 532,90		
2/920000+849000	Nebenansprüche (Mahngebühren)	727,61	2 200,00	0,00	-1 472,39		
2/920000+850000	Aufschließungsabgabe	183 514,64	35 000,00	0,00	148 514,64		
2/920000+857000	Kommissionsgebühren	0,00	700,00	0,00	-700,00		
921000	Zwischen Ländern und Gemeinden geteilte Abgaben						
2/921000+834000	Fremdenverkehrsabgaben	1 985,81	23 300,00	0,00	-21 314,19		
2/921000+843000	Landschaftsabgabe Anteil Gemeinde von NÖ LR	1 865,67	2 400,00	0,00	-534,33		
2/921000+861000	Ersatz Covid 19 Interessentenbeitrag von Land NÖ	20 594,85	0,00	0,00	20 594,85		

HH-Stelle	Bezeichnung	Buchungen	- Voranschlag	- Übertragung	= Abweichung	Betrag	Beschluss und Begründung
925000	Ertragsanteile an gemeinschaftliche n Bundesabgaben						
2/925000+859400	Ertragsanteile	2 363 702,92	1 944 000,00	0,00	419 702,92		
941000	Sonstige Finanzaufweisungen nach dem FAG						
2/941000+860000	Finanzaufweisung gem. §24 FAG, von Bund	148 285,05	67 600,00	0,00	80 685,05		
	Summe Mittelaufbringung	4 410 846,60	3 969 600,00	0,00	441 246,60	0,00	
Mittelverwendung	Abweichung mehr als 20,00%						
000000	Gemeindevertretung						
1/000000-721100	Diäten, Reisegeb., Komm.Geb.,	0,00	300,00	0,00	-300,00		
1/000000-723000	Bürgermeister - Repräsentationen, Bürgermeisterausflug	0,00	200,00	0,00	-200,00		
1/000000-752000	Transfers an Gemeinden, Gemeindeverbände (ohne marktbestimmte Tätigkeit) und Gemeindefonds	42 630,97	0,00	0,00	42 630,97		
1/000000-753000	Pensionskosten für Bürgermeister	984,69	4 000,00	0,00	-3 015,31		
1/000000-756000	Pensionskosten GDE-Beamte, BGM Abrechn. Ertragsanteile	0,00	43 500,00	0,00	-43 500,00		
010000	Gemeindeamt						
1/010000-457000	Gesetzblätter, Zeitschriften	1 390,71	2 900,00	0,00	-1 509,29		
1/010000-457001	Herstellung der Mitteilungsblätter	3 470,89	5 000,00	0,00	-1 529,11		
1/010000-616000	Instandhaltung der Maschinen	37 779,42	18 000,00	0,00	19 779,42		
1/010000-630000	Portogebühren	14 474,73	10 800,00	0,00	3 674,73		
1/010000-631000	Telefongebühren	6 655,84	4 100,00	0,00	2 555,84		

HH-Stelle	Bezeichnung	Buchungen	- Voranschlag	- Übertragung	= Abweichung	Betrag	Beschluss und Begründung
1/010000-640000	Rechtskosten	288,99	11 000,00	0,00	-10 711,01		
1/010000-640100	Rechts-und Beratungskosten	44 787,27	20 200,00	0,00	24 587,27		
1/010000-670000	Versicherungen	49 136,20	28 000,00	0,00	21 136,20		
1/010000-724000	Reisegebühren+Kfz- Pauschale	838,38	3 800,00	0,00	-2 961,62		
019000	Repräsentationen						
1/019000-723000	Repräsentationsauslagen	5 345,33	12 800,00	0,00	-7 454,67		
022000	Standesamt						
1/022000-565000	Mehrleistungsvergütung	452,88	800,00	0,00	-347,12		
1/022000-752000	Verbandsbeitrag	28 157,20	14 700,00	0,00	13 457,20		
023000	Einwohneramt						
1/023000-042000	Amtsausstattung Meldeamt	0,00	3 600,00	0,00	-3 600,00		
024000	Wahlangelegenheiten						
1/024000-728000	Kosten der Wahlen	73,16	0,00	0,00	73,16		
029000	Amtsgebäude						
5/029000-010000	Sanierung Heizungsanlage Amtshaus nach Ölunfall	195,38	0,00	0,00	195,38		
1/029000-020000	Ankauf von Maschinen	5 970,07	10 000,00	0,00	-4 029,93		
1/029000-454000	Reinigung des Amtsgebäudes	5 443,08	7 500,00	0,00	-2 056,92		
1/029000-614000	Instandhaltung der Gebäude	1 390,78	5 000,00	0,00	-3 609,22		

HH-Stelle	Bezeichnung	Buchungen	- Voranschlag	- Übertragung	= Abweichung	Betrag	Beschluss und Begründung
1/029000-650000	Zinsen für Finanzschulden in Euro	164,58	0,00	0,00	164,58		
1/029000-705000	Operating Leasing Sharp MX-3571 Amtshaus	2 252,26	0,00	0,00	2 252,26		
1/029000-710000	Gemeindeamt, Steuern und Abgaben	11,00	700,00	0,00	-689,00		
1/029000-729910	Sonstige Aufwendungen	195,38	0,00	0,00	195,38		
031000	Raumordnung und Raumplanung						
1/031000-456000	Bauamt, Anschaffungen und Ausgaben	1 092,43	3 000,00	0,00	-1 907,57		
1/031000-728000	Flächenwidmungsplan und Bebauungsplan neu	12 006,00	5 000,00	0,00	7 006,00		
060000	Beiträge an Verbände, Vereine und sonstige Organisationen						
1/060000-726000	Subventionen an Vereine	27 651,92	21 000,00	0,00	6 651,92		
061000	Sonstige Subventionen						
1/061000-754000	Subventionen an Kam. Bund RM.	0,00	700,00	0,00	-700,00		
091000	Personalausbildung und Personalfortbildung						
1/091000-728000	Schulung der Bediensteten	1 508,55	3 200,00	0,00	-1 691,45		
133000	Veterinärpolizei						
1/133000-413000	Hundemarken	0,00	100,00	0,00	-100,00		
163000	Freiwillige Feuerwehren						
1/163000-670000	Versicherungen Feuerwehren	0,00	1 000,00	0,00	-1 000,00		
1/163000-754000	Subven. an Freiw. Feuerwehren	489,50	0,00	0,00	489,50		

HH-Stelle	Bezeichnung	Buchungen	- Voranschlag	- Übertragung	= Abweichung	Betrag	Beschluss und Begründung
163010	Feuerwehr M. Raisenmarkt						
1/163010-614000	Instandhaltung Betriebskosten	2 311,19	7 100,00	0,00	-4 788,81		
1/163010-650000	Zinsen Darlehen Feuerwehrhaus	417,57	300,00	0,00	117,57		
1/163010-729910	Sonstige Aufwendungen	23 571,00	0,00	0,00	23 571,00		
164000	Förderung der Brandbekämpfung und Brandverhütung						
1/164000-614000	Ausgaben f.d. Feuerwehr- Gerätehäuser	786,00	1 000,00	0,00	-214,00		
211000	Volksschule						
1/211000-042000	Schulmöbel, Lehrmittel	3 452,19	6 200,00	0,00	-2 747,81		
1/211000-042010	Computer, Server und Netzwerk VS	88,00	0,00	0,00	88,00		
1/211000-413000	Unterrichtsmaterial, Lehrmittel	4 865,35	3 000,00	0,00	1 865,35		
1/211000-454000	Reinigungsmaterial	10 538,10	6 300,00	0,00	4 238,10		
1/211000-510000	Geldbezüge der Vertragsbediensteten der Verwaltung	4 638,45	0,00	0,00	4 638,45		
1/211000-520000	Bezüge Nachm.Betreuung	27 077,09	48 400,00	0,00	-21 322,91		
1/211000-563000	Anteilige Lohnkosten für Nachmittagsbetreuung in der Volksschule	4 917,06	3 900,00	0,00	1 017,06		
1/211000-580000	DGB zu Ausgleichsfonds Finanzamt Volksschulbedienstete	3 597,58	4 700,00	0,00	-1 102,42		
1/211000-614000	Instandh.VS.+Schulw. Gebäude	11 524,54	15 500,00	0,00	-3 975,46		
1/211000-616000	Instandhaltung der Maschinen	5 339,71	800,00	0,00	4 539,71		
1/211000-618000	Instandh.d. Schuleinrichtung	5 588,60	4 200,00	0,00	1 388,60		

HH-Stelle	Bezeichnung	Buchungen	- Voranschlag	- Übertragung	= Abweichung	Betrag	Beschluss und Begründung
1/211000-631000	Telefongebühren VS. Alland	2 532,52	1 400,00	0,00	1 132,52		
1/211000-720000	Entschäd. f. Matrikenführung	0,00	300,00	0,00	-300,00		
1/211000-725000	Lehrer und Schülerbücherei	41,26	600,00	0,00	-558,74		
1/211000-729000	Sonst.Aufwendungen f. Werkz., Mat.usw.,	1 423,78	3 700,00	0,00	-2 276,22		
211001	VS Nachmittag- u. Ferienbetreuung						
1/211001-728000	Mittagessen Volksschule	5 166,00	0,00	0,00	5 166,00		
1/211001-729000	Aufwendungen f. Nachmittags-u. Ferienbetreuung	3 587,33	6 000,00	0,00	-2 412,67		
212000	Hauptschulen						
1/212000-728000	Mittagessen Mittelschule	2 225,45	0,00	0,00	2 225,45		
214000	Polytechnische Schule Baden						
1/214000-720010	Schulumlage	10 641,99	14 200,00	0,00	-3 558,01		
214030	Polytechnische Schule Mödling						
1/214030-720010	Schulumlage	-4 909,74	0,00	0,00	-4 909,74		
232000	Schülerbetreuung						
1/232000-620000	Schülerbeförderung, Ausgaben Schulbus	3 579,97	9 500,00	0,00	-5 920,03		
1/232000-670000	Versicherung Schulbus	3 234,31	1 400,00	0,00	1 834,31		
1/232000-729000	Diverse Ausgaben, Sonstige Schülerbeförderungen	407,00	1 500,00	0,00	-1 093,00		

HH-Stelle	Bezeichnung	Buchungen	- Voranschlag	- Übertragung	= Abweichung	Betrag	Beschluss und Begründung
240000	Kindergarten Alland						
1/240000-020000	EDV Anlagen Kindergarten	2 789,00	0,00	0,00	2 789,00		
1/240000-020030	Geräte und Einrichtungen	4 237,98	0,00	0,00	4 237,98		
1/240000-042100	Anschaffungen f. Sachaufwand	0,00	2 200,00	0,00	-2 200,00		
1/240000-454000	Reinigungsmittel Kindergarten	6 974,93	5 500,00	0,00	1 474,93		
1/240000-520000	Geldbezüge der ganzjährig beschäftigten Angestellten	6 091,68	0,00	0,00	6 091,68		
1/240000-614000	Instandhaltung der Gebäude	4 972,63	9 500,00	0,00	-4 527,37		
1/240000-618000	Instandhaltung der Einrichtung	7 712,80	3 800,00	0,00	3 912,80		
1/240000-728000	Ausgaben f. Mittagessen Kindergarten	6 109,09	1 000,00	0,00	5 109,09		
240001	Kindergarten Gruppe 5						
1/240001-729910	Sonstige Aufwendungen	72 160,62	0,00	0,00	72 160,62		
240010	Kindergarten Gruppe 5						
5/240010-010000	Gebäude und Bauten	50 271,49	0,00	0,00	50 271,49		
5/240010-042000	Einrichtung Gruppe 5	21 889,13	50 000,00	0,00	-28 110,87		
269000	Sonstige Einrichtungen und Maßnahmen						
1/269000-613000	Ausgaben für Sport- u. Spielplätze	2 396,47	1 000,00	0,00	1 396,47		
282000	Studienbeihilfen						
1/282000-768000	NÖ Semesterticket	1 400,00	2 500,00	0,00	-1 100,00		

HH-Stelle	Bezeichnung	Buchungen	- Voranschlag	- Übertragung	= Abweichung	Betrag	Beschluss und Begründung
321000	Einrichtungen der Musikpflege						
1/321000-757000	Subvention an MGV. Alland und Intermezzo	700,00	1 400,00	0,00	-700,00		
360000	Heimattuseen						
1/360000-720000	Ausg.f.Chroniken u. Museum	877,25	0,00	0,00	877,25		
361000	Nichtwissenschaftliche Archive						
1/361000-725010	Ausgaben für Topothek	220,00	1 000,00	0,00	-780,00		
381000	Massnahmen der Kulturpflege						
1/381000-729000	Kulturpflege u. Ausstellungen, Adventmarkt, Flohmarkt	969,00	4 000,00	0,00	-3 031,00		
390000	Kirchliche Angelegenheiten						
1/390000-729000	Aufwend. für Kirchen,Kapellen	1 487,40	2 000,00	0,00	-512,60		
1/390000-754000	Lfd. Zuschüsse an Pfarren und Subventionen	0,00	1 000,00	0,00	-1 000,00		
419000	Sonstige Einrichtungen und Maßnahmen						
1/419000-728000	Heizkostenzuschuss	825,00	2 500,00	0,00	-1 675,00		
1/419000-728100	Sozialbegräbnisse	2 589,30	2 000,00	0,00	589,30		
1/419000-751000	Sozialhilfe-Wohnsitzgemeindebeitrag	21 384,58	35 000,00	0,00	-13 615,42		
429000	Sonstige Einrichtungen und Maßnahmen						
1/429000-725020	Ausgaben f. Senioren-Weihnachtsfeier,	4 139,98	6 500,00	0,00	-2 360,02		

HH-Stelle	Bezeichnung	Buchungen	- Voranschlag	- Übertragung	= Abweichung	Betrag	Beschluss und Begründung
439000	Sonstige Einrichtungen und Maßnahmen						
1/439000-751000	Jugendwohlfahrts-Umlage NÖ LR	69 236,22	53 000,00	0,00	16 236,22		
1/439000-768100	Förderung Kinderbetreuung	1 619,64	2 200,00	0,00	-580,36		
441000	Maßnahmen						
1/441000-757000	Kostenerätze f. Geschädigte	2 250,00	0,00	0,00	2 250,00		
469000	Sonstige Maßnahmen						
1/469000-413000	Säuglingswäschepakete	0,00	1 000,00	0,00	-1 000,00		
510000	Medizinische Bereichsversorgung						
1/510000-728100	Totenbeschau Aufwendungen	3 239,40	1 000,00	0,00	2 239,40		
513000	Desinfektionsanstalten						
1/513000-728600	Tierärztliche Untersuchungen, Impfungen, Kastrationen	1 243,91	0,00	0,00	1 243,91		
516000	Schulgesundheitsdienst						
1/516000-728100	Schulkinderuntersuchung	941,40	1 800,00	0,00	-858,60		
519000	Sonstige Einrichtungen und Maßnahmen						
1/519000-729000	Aufwand f. Covid 19 2020, Massentests und sonst. Aufwendungen	13 424,52	0,00	0,00	13 424,52		
530000	Rettungsdienste						
1/530000-650000	Zinsen für Darlehen Bezirksstelle Rotes Kreuz	60,25	100,00	0,00	-39,75		
1/530000-757000	Beitrag an Rotes Kreuz	4 921,80	42 900,00	0,00	-37 978,20		

HH-Stelle	Bezeichnung	Buchungen	- Voranschlag	- Übertragung	= Abweichung	Betrag	Beschluss und Begründung
562100	Sprengelbeiträge NÖKAS Zweckaufwand						
1/562100-752000	NÖKAS Zweckaufwand Beiträge	13,76	100,00	0,00	-86,24		
611000	Landesstraßen						
1/611000-728000	Winterdienst, Streumaterial	21 903,36	8 800,00	0,00	13 103,36		
612000	Gemeindestraßen						
1/612000-002020	Anteilige Errichtungskosten Gehsteig	22 843,06	50 000,00	0,00	-27 156,94		
5/612000-020000	Errichtungskosten Gemeindestraßen	843,00	80 000,00	0,00	-79 157,00		
1/612000-346000	Darlehstilgung Darlehn Straßenbau Klausenweg	3 579,30	7 100,00	0,00	-3 520,70		
1/612000-413000	Hausnummerntafeln	0,00	400,00	0,00	-400,00		
1/612000-455000	Streumittel für Winterdienst	8 495,87	0,00	0,00	8 495,87		
1/612000-611000	Inst. Gemeindestraßen, Brücken	172 510,79	100 000,00	0,00	72 510,79		
1/612000-650000	Zinsen für Darlehn Straßenbau Klausenweg	630,98	1 000,00	0,00	-369,02		
1/612000-700000	Anerkennungszinse, Mieten usw.	1 157,79	1 500,00	0,00	-342,21		
612020	Radweg						
1/612020-611000	Instandhaltung Radeweg	1 550,60	12 000,00	0,00	-10 449,40		
631000	Konkurrenzgewässer						
1/631000-752000	Verbandsbeitrag	2 205,46	3 800,00	0,00	-1 594,54		

HH-Stelle	Bezeichnung	Buchungen	- Voranschlag	- Übertragung	= Abweichung	Betrag	Beschluss und Begründung
633000	Wildbachverbauung						
1/633000-612000	Instandhaltung Wildbäche - Wildbachbegehung	15 449,23	9 500,00	0,00	5 949,23		
640000	Einrichtung und Maßnahmen der Strassenverkehrsordnung						
1/640000-050000	Ankauf von Verkehrszeichen	8 456,03	4 000,00	0,00	4 456,03		
749000	Sonstige Einrichtungen und Maßnahmen						
1/749000-755000	Beiträge Rinderbefruchtung - Deminimis Förderungen	5 947,00	3 600,00	0,00	2 347,00		
771000	Maßnahmen zur Förderung des Fremdenverkehrs						
1/771000-728000	Insertionen, Werbeeinschaltungen u. dgl.	18 260,56	4 800,00	0,00	13 460,56		
1/771000-757000	Beiträge an TVA Alland, Dorf- Gemeinschaft Raisenmarkt	1 700,20	4 500,00	0,00	-2 799,80		
814000	Straßenreinigung						
1/814000-611000	Sonstige Ausgab. Straßenreinig.	0,00	2 000,00	0,00	-2 000,00		
815000	Park- und Gartenanlagen, Kinderspielplätze						
1/815000-006000	Spielplatz-Einrichtung	9 621,60	0,00	0,00	9 621,60		
1/815000-613000	Inst.d.Einrichtung,	90,00	2 000,00	0,00	-1 910,00		
1/815000-729000	Sonst.Ausg., Kinder Spielplätze	7 778,19	0,00	0,00	7 778,19		
816000	Öffentliche Beleuchtung und öffentliche Uhren						
5/816000-010000	Errichtungskosten Straßenbeleuchtun	71 709,70	150 000,00	0,00	-78 290,30		
1/816000-619000	Inst.d. Straßenbeleuchtung	96 507,31	1 500,00	0,00	95 007,31		

HH-Stelle	Bezeichnung	Buchungen	- Voranschlag	- Übertragung	= Abweichung	Betrag	Beschluss und Begründung
817000	Friedhöfe						
1/817000-613000	Inst.d.Wege,Ehren-u. Kriegsgr.	4 685,11	6 800,00	0,00	-2 114,89		
1/817000-614000	Instandhaltung der Aufbahrungshalle Friedhof Alland	1 199,85	1 700,00	0,00	-500,15		
1/817000-728000	Totengräber und sonstige Ausgaben	9 315,34	12 300,00	0,00	-2 984,66		
820000	Bauhof Alland						
1/820000-400000	Dienstbekleidung	991,10	300,00	0,00	691,10		
1/820000-402000	Werkzeug u. sonstiges Material Bauhof	19 138,63	14 500,00	0,00	4 638,63		
1/820000-631000	Telefongebühren Bauhof	1 170,65	1 600,00	0,00	-429,35		
1/820000-710000	Öffentliche Abgaben Bauhof neu	750,82	500,00	0,00	250,82		
820010	Salzsilo Bauhof Alland						
5/820010-010020	Errichtung Salzsilo Bauhof	78 574,25	60 000,00	0,00	18 574,25		
821000	Bauhof Fuhrpark Garagen						
1/821000-452000	Treibstoffe	4 190,48	3 000,00	0,00	1 190,48		
1/821000-614000	Instandhaltung der Gebäude und Garagen	7 529,56	2 000,00	0,00	5 529,56		
1/821000-617000	Instandhaltung der Fahrzeuge	47 405,13	20 500,00	0,00	26 905,13		
1/821000-670000	Versicherungen	2 643,48	7 300,00	0,00	-4 656,52		
828000	Tropfsteinhöhle Alland						
1/828000-580000	DGB z. AF., Höhlenführer	0,00	200,00	0,00	-200,00		

HH-Stelle	Bezeichnung	Buchungen	- Voranschlag	- Übertragung	= Abweichung	Betrag	Beschluss und Begründung
1/828000-582010	DGB.Soz.Versich. freie Dienstnehmer-Höhlenführer	37,98	500,00	0,00	-462,02		
1/828000-728000	Honorare f. Höhlenführer	0,00	5 000,00	0,00	-5 000,00		
1/828000-729000	Diverse Ausgaben für Tropfsteinhöhle und TVA Alland	2 572,97	0,00	0,00	2 572,97		
840000	Grundbesitz						
1/840000-001000	Unbebaute Grundstücke	5 820,00	0,00	0,00	5 820,00		
1/840000-710000	Steuern und Abgaben	1 741,25	2 800,00	0,00	-1 058,75		
1/840000-729000	Sonstige Ausgaben	2 699,74	700,00	0,00	1 999,74		
850000	Betriebe der Wasserversorgung						
1/850000-042000	Betriebsausstattung	3 917,18	22 300,00	0,00	-18 382,82		
5/850000-050000	Errichtungskosten WVA	109 118,93	181 200,00	0,00	-72 081,07		
1/850000-511000	Bezüge WVA. Alland	33 833,95	42 600,00	0,00	-8 766,05		
1/850000-580000	Leistungen aus der Selbstträgerschaft (Famlastenausgleichsfonds)	1 312,71	2 000,00	0,00	-687,29		
1/850000-600000	Stromverbrauch (Beleuchtung, Pumpwerke, UV Desinfektionen)	14 558,31	22 000,00	0,00	-7 441,69		
1/850000-612000	Instandhaltung WVA Alland	103 305,68	140 000,00	0,00	-36 694,32		
1/850000-619000	Aufwendungen f. Einbauten u. Tausch und Instandhaltung WVA Alland	15 109,65	9 000,00	0,00	6 109,65		
1/850000-631000	Telephongebühren	1 303,70	1 000,00	0,00	303,70		
1/850000-631010	Telefongebühren Alarmierungen Pumpstationen WVA Alland	69,19	800,00	0,00	-730,81		

HH-Stelle	Bezeichnung	Buchungen	- Voranschlag	- Übertragung	= Abweichung	Betrag	Beschluss und Begründung
1/850000-729000	WVA-Alland, Sonstige Ausgaben	1 059,04	3 800,00	0,00	-2 740,96		
1/850000-729910	Zuweisung an Investiven Gebarung WVA Alland	0,00	145 800,00	0,00	-145 800,00		
850010	WVA Alland						
1/850010-729910	Sonstige Aufwendungen	32 098,91	0,00	0,00	32 098,91		
850020	WVA Alland, Kreithquelle						
1/850020-346000	Investitionsdarlehen v. Kreditinstituten	5 965,47	11 800,00	0,00	-5 834,53		
1/850020-650000	Zinsen für Darlehen Behältersanierung WVA	777,29	1 700,00	0,00	-922,71		
850100	WVA Alland, Leitungskataster						
5/850100-004000	Leitungskataster WVA Alland	67 841,15	115 000,00	0,00	-47 158,85		
1/850100-650000	Zinsen DL WVA Leitungskataster	919,57	600,00	0,00	319,57		
850110	WVA Alland, Trinkwasserplan						
5/850110-004200	Erstellung eines Trinkwasserplans WVA Alland	15 334,40	22 000,00	0,00	-6 665,60		
1/850110-729910	Sonstige Aufwendungen	15 334,40	0,00	0,00	15 334,40		
851000	Betriebe der Abwasserbeseitigung						
1/851000-050000	Kläranlage Alland Sonderanlagen	0,00	30 000,00	0,00	-30 000,00		
5/851000-050000	Errichtungskosten Kanal	0,00	38 000,00	0,00	-38 000,00		
1/851000-454000	Reinigungsmittel Kläranlage	349,26	500,00	0,00	-150,74		
1/851000-459000	Sonst.Verbrauchsg. Laborbedarf	12 224,60	7 000,00	0,00	5 224,60		

HH-Stelle	Bezeichnung	Buchungen	- Voranschlag	- Übertragung	= Abweichung	Betrag	Beschluss und Begründung
1/851000-617000	Instandhaltung d. Fahrzeuge	4 157,60	3 000,00	0,00	1 157,60		
1/851000-631000	Telefongebühren	1 435,55	1 900,00	0,00	-464,45		
1/851000-670000	Versicherungen Kläranlage	10 743,92	6 000,00	0,00	4 743,92		
1/851000-729910	Zuführung an Investive Gebarung ABA Alland	0,00	38 000,00	0,00	-38 000,00		
851001	Kanalerhaltung						
1/851001-619020	Instandhaltung Kanal ABA Alland	10 673,73	57 700,00	0,00	-47 026,27		
851010	Kanal Pumpstationen						
1/851010-004000	Abwasserbauten und -anlagen	0,00	15 500,00	0,00	-15 500,00		
1/851010-600010	Strom Pumpwerke ABA.Alland	2 513,05	6 200,00	0,00	-3 686,95		
1/851010-612000	Aufwendungen f. ABA Pumpstationen	11 412,14	6 900,00	0,00	4 512,14		
853000	Betriebe für die Einrichtung und Verwaltung von Wohn- und Geschäftsgebäuden						
1/853000-650000	Kreditzinsen Gemeindewohnhäuser	833,68	1 100,00	0,00	-266,32		
1/853000-650500	Zinsen für Darlehen Sanierung Gruberweg 165	618,14	1 900,00	0,00	-1 281,86		
853002	Hauptplatz 142 Gansfushaus						
1/853002-614000	Instandhaltung Betriebskosten	1 085,82	1 800,00	0,00	-714,18		
853004	Kalkberggasse 218-219						
1/853004-614000	Instandhaltungs- u. Betriebskosten	3 114,41	11 100,00	0,00	-7 985,59		

HH-Stelle	Bezeichnung	Buchungen	- Voranschlag	- Übertragung	= Abweichung	Betrag	Beschluss und Begründung
853005	Kalkberggasse 272						
1/853005-614000	Instandhaltungs- u. Betriebskosten	3 245,99	7 500,00	0,00	-4 254,01		
853006	Gruberweg 165						
1/853006-614000	Instandhaltungs- u. Betriebskosten	22,39	600,00	0,00	-577,61		
853007	Hauptstraße 60, 187 u. 187a						
1/853007-614000	Instandhaltung Betriebskosten	662,21	1 100,00	0,00	-437,79		
853010	Hauptstraße 115 (ehem. Arzthaus)						
1/853010-010000	Gebäude und Bauten	4 321,19	0,00	0,00	4 321,19		
1/853010-614000	Instandhaltung, Betriebskosten Arzthaus	5 747,31	1 200,00	0,00	4 547,31		
853017	Gruberweg 150 Studentenheim						
1/853017-614000	Instandhaltung Gruberweg 150, Alt-Kloster (Studentenwohnheim)	1 355,44	800,00	0,00	555,44		
853021	Kalkberggasse 193 Schulwarthaus						
1/853021-614000	Instandhaltungs- u. Betriebskosten Schulwarthaus	410,52	1 500,00	0,00	-1 089,48		
900000	Gesonderte Verwaltung Finanzverwaltung						
1/900000-020000	Ankauf von Maschinen, EDV Aufwand	0,00	2 000,00	0,00	-2 000,00		
910000	Geldverkehr						
1/910000-659000	Geldverkehrsspesen (Gebühren und Zinsen)	4 778,23	3 200,00	0,00	1 578,23		
1/910000-729000	Sonstige Ausgaben	42 416,28	100,00	0,00	42 316,28		

HH-Stelle	Bezeichnung	Buchungen	- Voranschlag	- Übertragung	= Abweichung	Betrag	Beschluss und Begründung
1/910000-729910	Zuweisungen an Investiven Gebarung	57 823,55	230 800,00	0,00	-172 976,45		
910020	Bankomatkasse						
1/910020-659000	Geldverkehrsspesen (Transaktionsgebühren)	152,51	600,00	0,00	-447,49		
	Summe Mittelverwendung	2 012 292,54	2 397 700,00	0,00	-385 407,46	0,00	

Seite	Inhalt
3	Vorbericht
17	Nachweis der liquiden Mittel (Kassenbestand)
21	Ergebnishaushalt Gesamt 1. Ebene (Anlage 1a) - interne Vergütungen enthalten
25	Ergebnishaushalt Gesamt 1. und 2. Ebene (Anlage 1a) - interne Vergütungen enthalten
29	Ergebnishaushalt Bereichsbudget 1. und 2. Ebene (Anlage 1a)
51	Finanzierungshaushalt Gesamt 1. Ebene (Anlage 1b) - interne Vergütungen enthalten
55	Finanzierungshaushalt Gesamt 1. und 2. Ebene (Anlage 1b) - interne Vergütungen enthalten
61	Finanzierungshaushalt Bereichsbudget 1. und 2. Ebene (Anlage 1b)
103	Vermögenshaushalt (Anlage 1c)
109	Haushaltspotential (aufbauend auf der Ergebnisrechnung)
115	Ergebnis- und Finanzierungsrechnung Detailnachweis
201	Nachweis der Investitionstätigkeit
221	Nachweis Kundenforderungen
227	Nachweis Lieferantenverbindlichkeiten
233	Nettovermögensveränderungsrechnung (Anlage 1d)
237	Nachweis über Transferzahlungen (Anlage 6a)
241	Nachweis über Haushaltsrücklagen und Zahlungsmittelreserven (Anlage 6b)
245	Einzelnachweis über Finanzschulden und Schuldendienst (Anlage 6c)
255	Nachweis über hausinterne Vergütungen (Anlage 6f)
259	Anlagenspiegel Einzelkonten (Anlage 6g)
277	Anlagenspiegel Einzelkonten Kapitaltransfer (Anlage 6g)
281	Liste der nicht bewerteten Kulturgüter (Anlage 6h)
285	Leasingspiegel (Anlage 6i)
289	Nachweis über unmittelbare Beteiligungen der Gebietskörperschaft (Anlage 6j)
293	Nachweis über mittelbare Beteiligungen der Gebietskörperschaft (Anlage 6k)
297	Nachweis über aktive Finanzinstrumente (Anlage 6m)
301	Einzelnachweis über aktive Finanzinstrumente (Anlage 6n)
305	Rückstellungsspiegel (Anlage 6q)
309	Haftungsnachweis (Anlage 6r)
313	Einzelnachweis über die nicht voranschlagswirksame Gebarung gemäß § 12 (Anlage 6t)
317	Personaldaten iSd ÖStp (Anlage 4)
321	Dienstpostenplan

Seite	Inhalt
325	Nachweis über Personalaufwand VRV2015
329	Nachweis Vermögen mit abgeänderter Nutzungsdauer
333	Querschnitt (Anlage 5b)
339	Erläuterung Abweichung gegenüber Ergebnisvoranschlag
365	Erläuterung Abweichung gegenüber Finanzierungsvoranschlag