



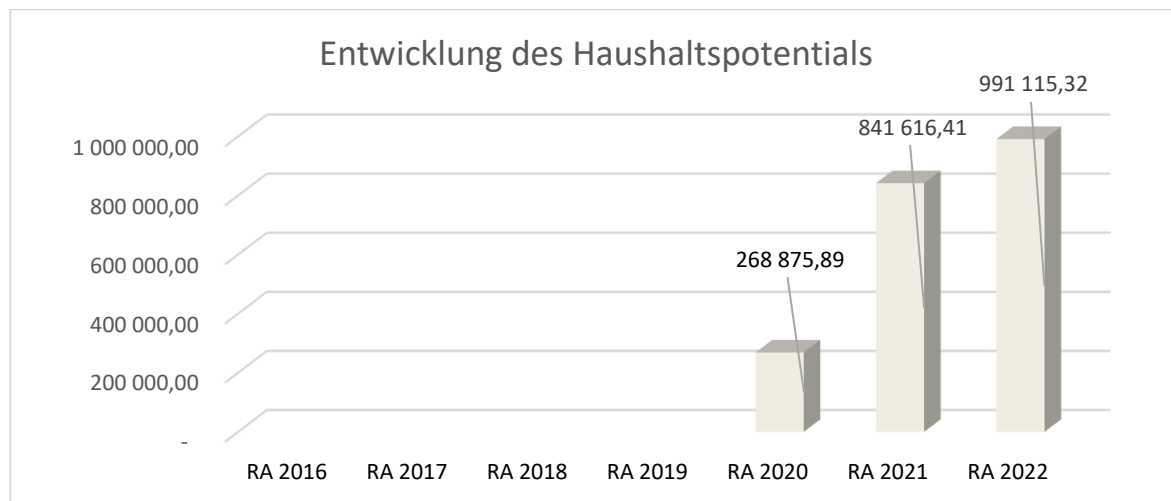
Marktgemeinde Alland

Rechnungsabschluss 2022

Vorbericht

Vorbericht zum Rechnungsabschluss 2022 gemäß § 3 der NÖ Gemeindehaushaltsverordnung (NÖ GHVO)

Entwicklung des Haushaltspotentials



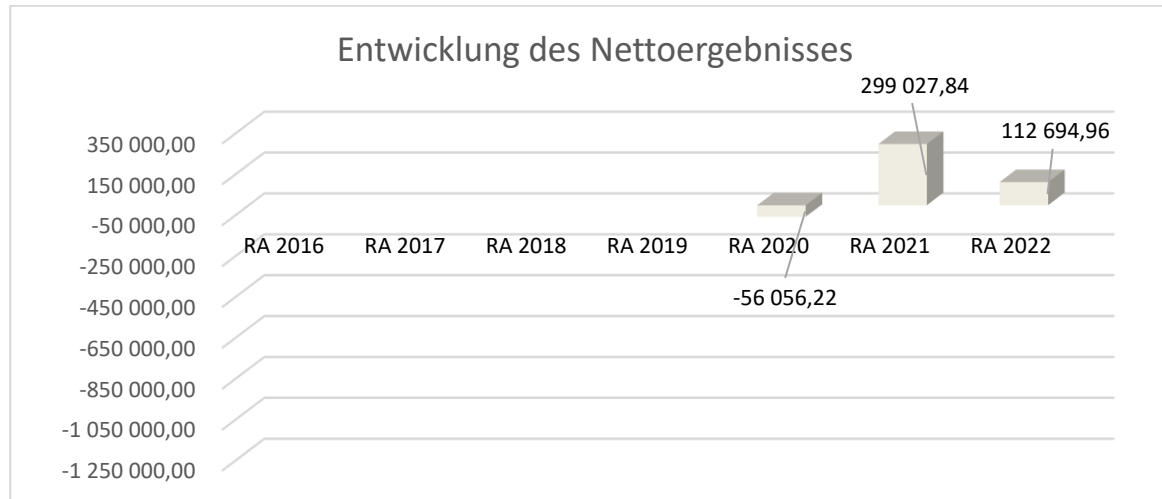
Erläuterung:

Das Haushaltspotential hat seine Grundlage in § 67 Z. 11 der NÖ Gemeindeordnung 1973 (NÖ GO 1973) und ist erstmals im Voranschlag 2020 auszuweisen. Die Angaben zu den Vorjahren entfallen daher.

Haushaltspotential: Differenz der wiederkehrenden Mittelaufbringungen abzüglich der wiederkehrenden Mittelverwendungen unter Berücksichtigung der entsprechenden Forderungen und Verbindlichkeiten.

Das Haushaltspotential ist eine wichtige Kenngröße und gibt die aktuelle Leistungsfähigkeit der Gemeinde wieder. Das schafft Vergleichbarkeit mit der bisherigen Rechtslage, aus der Überschüsse und Abgänge abzuleiten waren und dient der Transparenz. Wenn das Haushaltspotential innerhalb des Zeitraumes des mittelfristigen Finanzplanes laufend negativ ist, ist ein Haushaltskonsolidierungskonzept zu erstellen (§ 72b Abs. 1 Z. 2 NÖ GO 1973).

Entwicklung des Nettoergebnisses



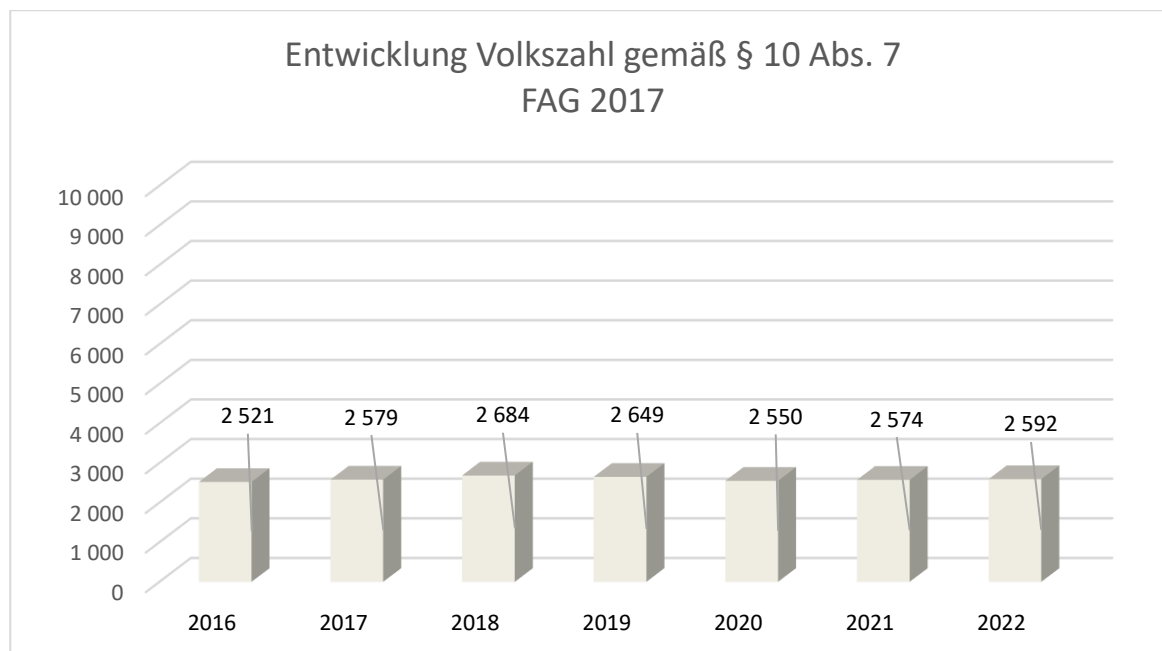
Erläuterung:

Beim Nettoergebnis handelt es sich um das Ergebnis des Ergebnisvoranschlags und ist erstmals für das Haushaltsjahr 2020 auszuweisen. Die Angaben zu den Vorjahren entfallen daher. Die Gemeinde Alland konnte wieder ein positives Nettoergebnis im Jahr 2022 erwirtschaften.

Ein positives Nettoergebnis bedeutet, dass die Erträge voraussichtlich ausreichend sein werden, die Aufwendungen für die kommunalen Leistungen (inklusive des Werteverzehrs des Anlagevermögens in Form der Abschreibungen) abzudecken.

Ein negatives Nettoergebnis heißt, dass dies nicht zur Gänze (in der Höhe des negativen Wertes) möglich ist.

Entwicklung der Volkszahl gemäß § 10 Abs. 7 FAG 2017, BGBl. I Nr. 116/2016 in der Fassung BGBl. I Nr. 106/2018

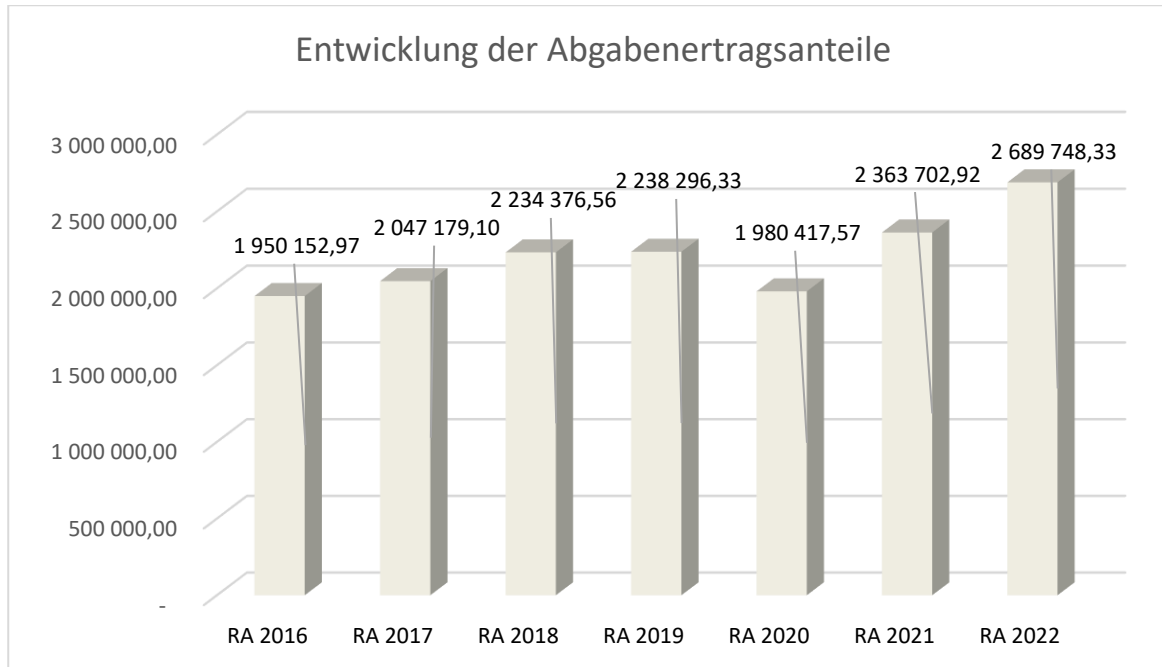


Erläuterung:

Die Volkszahl gemäß § 10 Abs. 7 FAG 2017 wird jährlich von der Bundesanstalt Statistik Austria zum Stichtag 31. Oktober festgestellt und wirkt mit dem Beginn des übernächsten Kalenderjahres. Sie dient für die Berechnung der Abgabenertragsanteile und darf nicht automatisch mit der Volkszahl für die Berechnung der Gemeinderatsmandate verwechselt werden.

Eine Erhöhung bzw. Verminderung der Volkszahl (jährlich) ist ein wesentlicher Indikator für die Berechnung der Abgabenertragsanteile.

Entwicklung der Abgabenertragsanteile



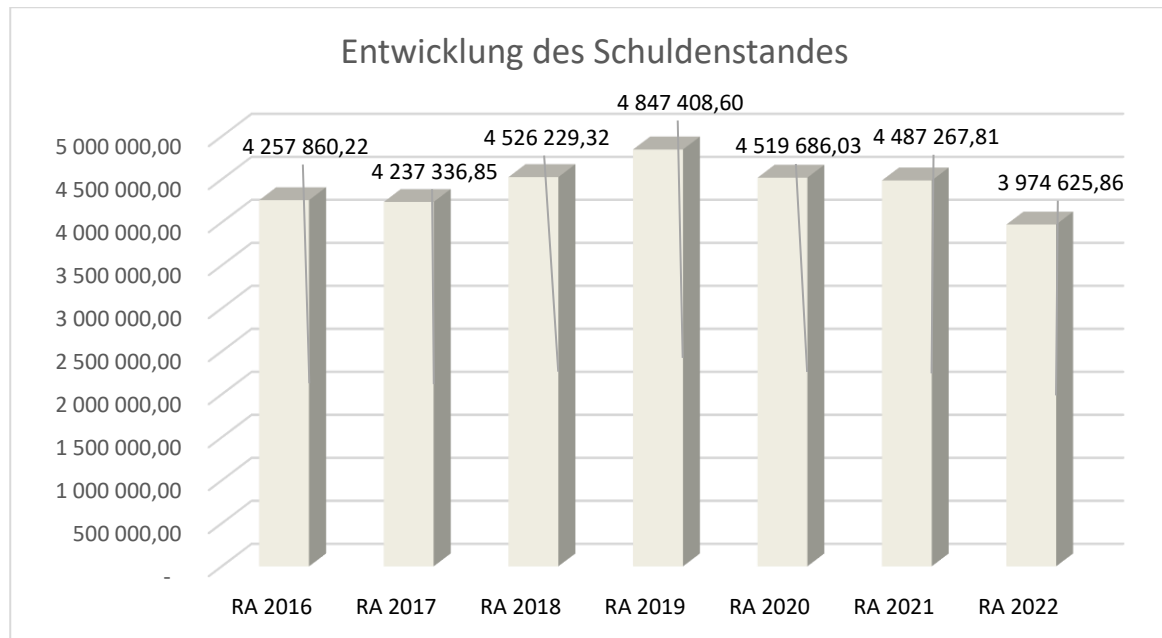
Erläuterung:

Die Gebietskörperschaften (Bund, Länder und Gemeinden) erhalten auf Basis des aktuellen Finanzausgleichs aus den gemeinschaftlichen Bundesabgaben (z.B. Umsatzsteuer, Körperschaftsteuer, Lohnsteuer, Versicherungssteuer, Mineralölsteuer, Normverbrauchsabgabe, Tabaksteuer udgl.) entsprechende Anteile. Im Bereich der Gemeinden spielen dabei die Volkszahl und der abgestufte Bevölkerungsschlüssel eine besondere Rolle. Die sogenannten „Abgabenertragsanteile“ bilden in den meisten Gemeinden die wichtigste Einnahmequelle.

Begründung durch die Gemeinde:

Die höheren Abgabenertragsanteile resultieren aufgrund der Hilfspakete des Bundes und des Landes durch die Covid19-Pandemie.

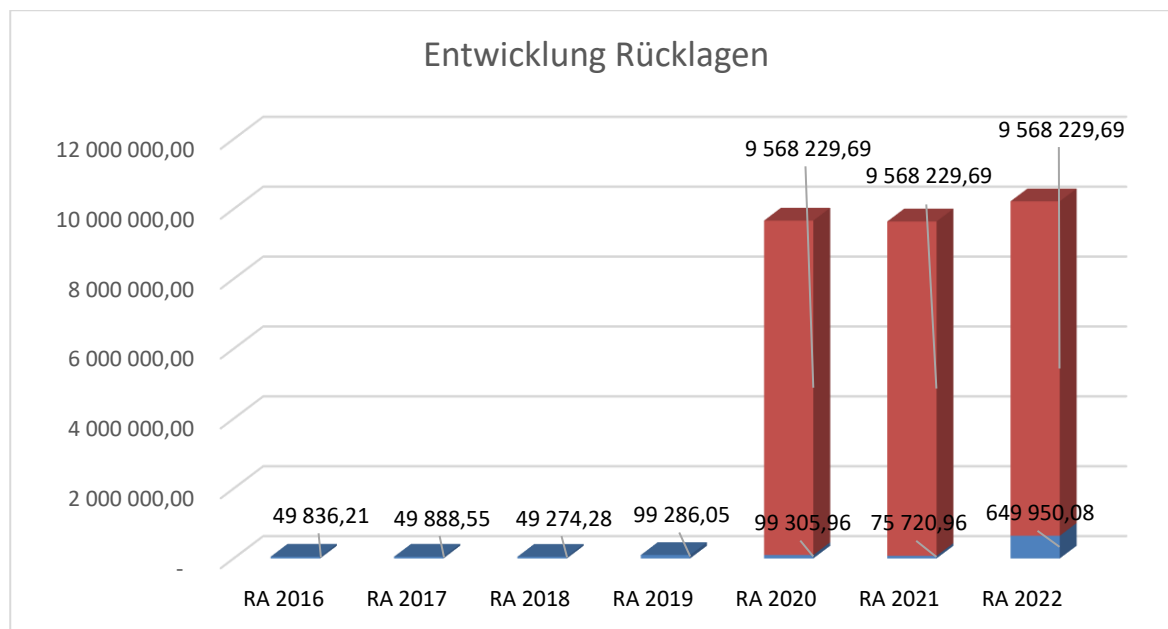
Entwicklung des Schuldenstandes



Erläuterung:

Die Entwicklung des Schuldenstandes zeigt auf, inwieweit der Schuldenstand über die Jahre erhöht oder reduziert wird.

Entwicklung der Rücklagen mit und ohne Zahlungsmittelreserve



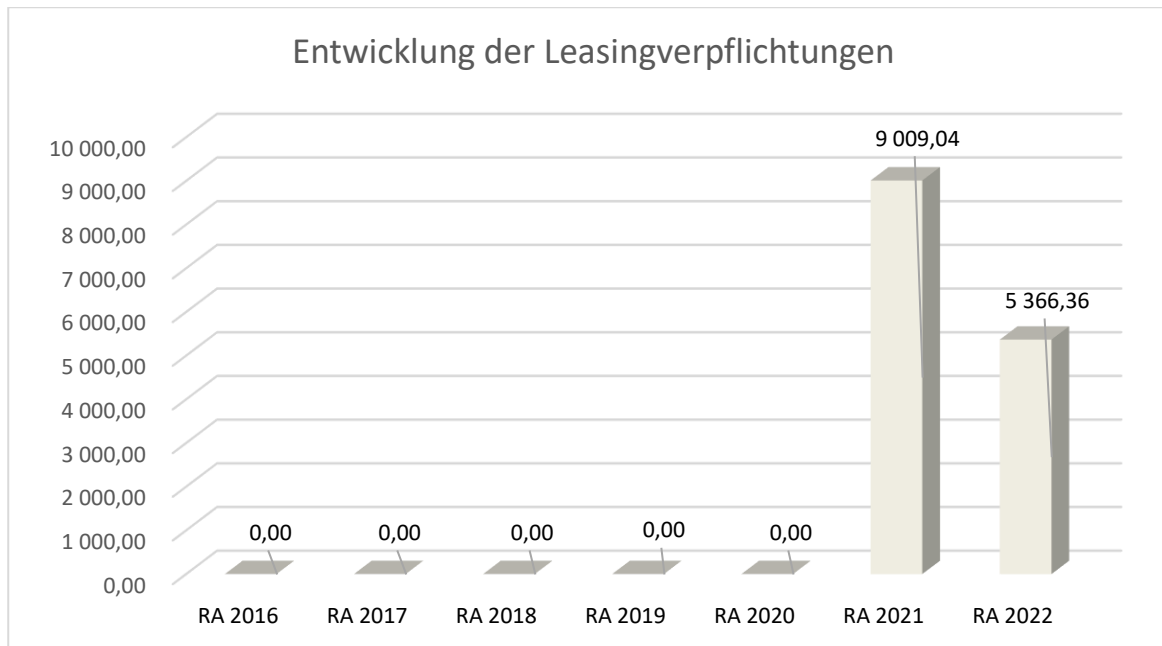
Erläuterung:

Die Entwicklung der Rücklagen zeigt an, inwieweit Rücklagen vorhanden sind und ob Rücklagen aufgebaut bzw. aufgebraucht werden.

Blauer Balken = Rücklagenstand mit Zahlungsmittelreserve.

Roter Balken = Rücklagenstand ohne Zahlungsmittelreserve.

Entwicklung der Leasingverpflichtungen

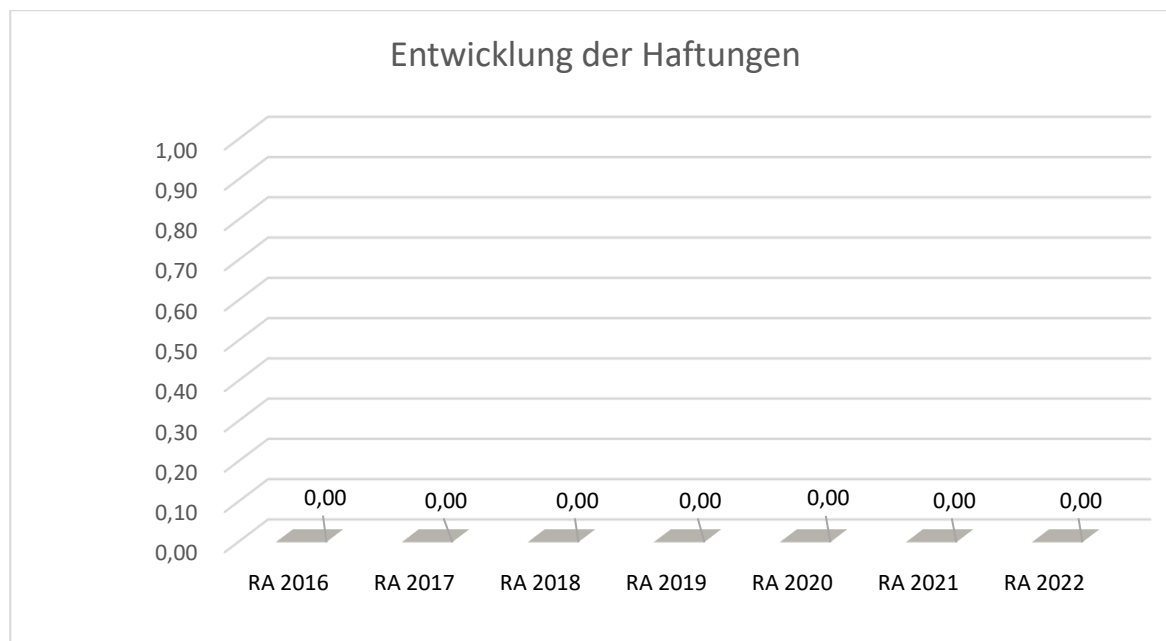


Erläuterung:

Bei den Leasingverpflichtungen handelt es sich nicht um Finanzschulden (z.B. Darlehen), sondern um Verwaltungsschulden. Unabhängig davon stellen Leasingverbindlichkeiten Leistungsverpflichtungen für die Gemeinden dar und sind daher bei einer allfälligen Finanzlagenberechnung entsprechend zu berücksichtigen.

Die Leasingverpflichtungen sind mit Beginn des Jahres 2020 in einer eigenen Anlage gemäß VRV 2015 festzuhalten.

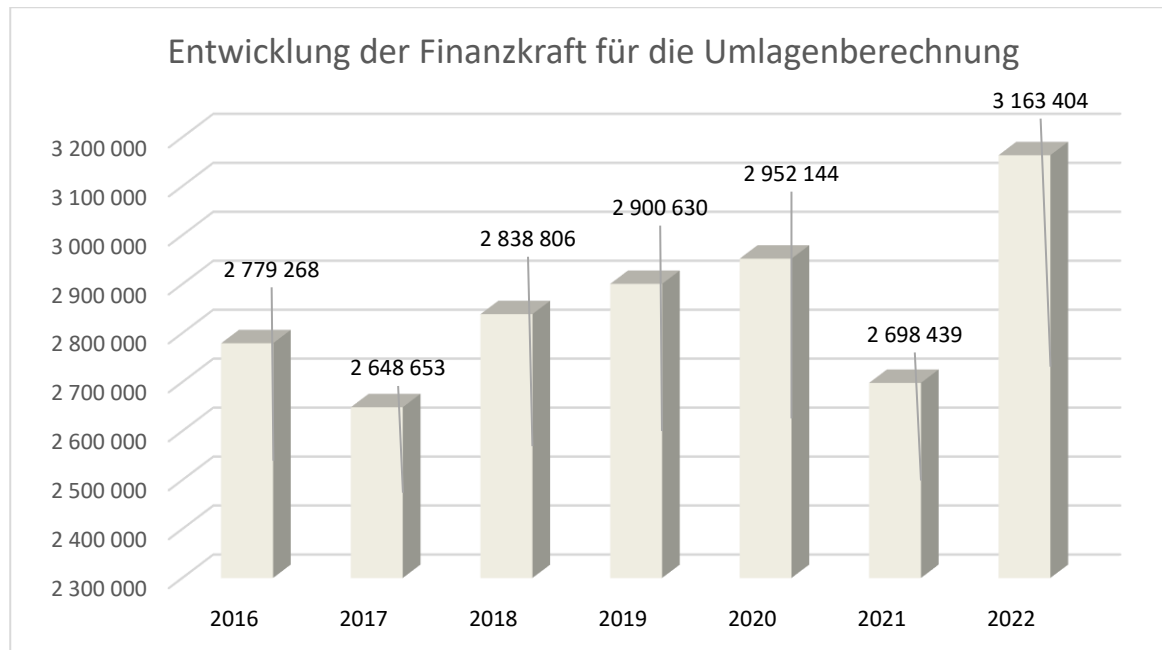
Entwicklung der Haftungen



Erläuterung:

Eine Gemeinde darf Bürgschaften und sonstige Haftungen nur übernehmen, wenn hierfür ein besonderes Interesse der Gemeinde gegeben ist, der Schuldner nachweist, dass eine ordnungsgemäße Verzinsung und Tilgung gesichert ist, die Haftungen befristet sind, der Betrag, für den haftet wird, ziffernmäßig bestimmt ist und die Gemeinde den daraus folgenden Zahlungsverpflichtungen nachkommen kann (vgl. § 78 Abs. 1 NÖ Gemeindeordnung 1973).

Entwicklung der Finanzkraft für die Umlagenberechnung



Erläuterung:

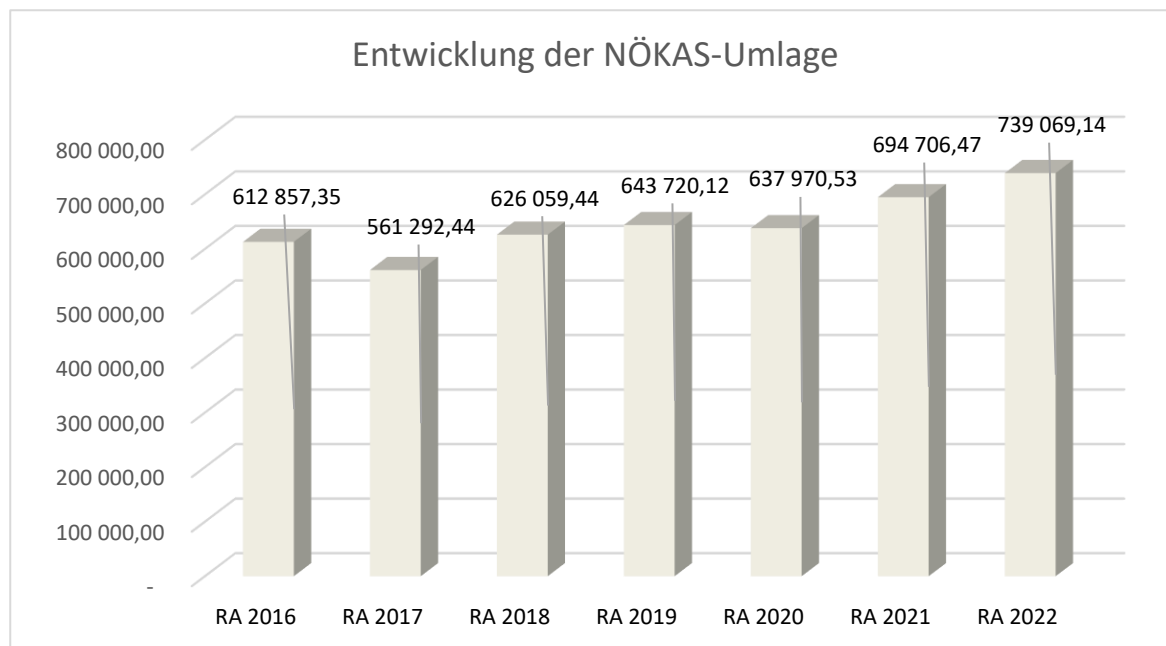
Die Finanzkraft einer Gemeinde wird aus den

- Erträgen der ausschließlichen Gemeindeabgaben ohne die Gebühren für die Benützung von Gemeindeeinrichtungen und -anlagen und ohne die Interessentenbeiträge von Grundstückseigentümern und Anrainern und
- Ertragsanteilen an den gemeinschaftlichen Bundesabgaben ohne Spielbankenabgabe ermittelt.

Basis für die Ermittlung der Finanzkraft sind die tatsächlichen Beträge aufgrund der Rechnungsabschlüsse.

Die Darstellung der Entwicklung der Finanzkraft für die Umlagenberechnung hat insbesondere auf die Beitragsleistung der Gemeinden zum NÖ Krankenanstaltensprengel (NÖKAS) und zur Sozialumlage Auswirkungen. Eine Erhöhung oder Reduktion/Verminderung der Finanzkraft wirkt sich unmittelbar auf die Beitragsleistung aus.

Entwicklung der NÖKAS-Umlage



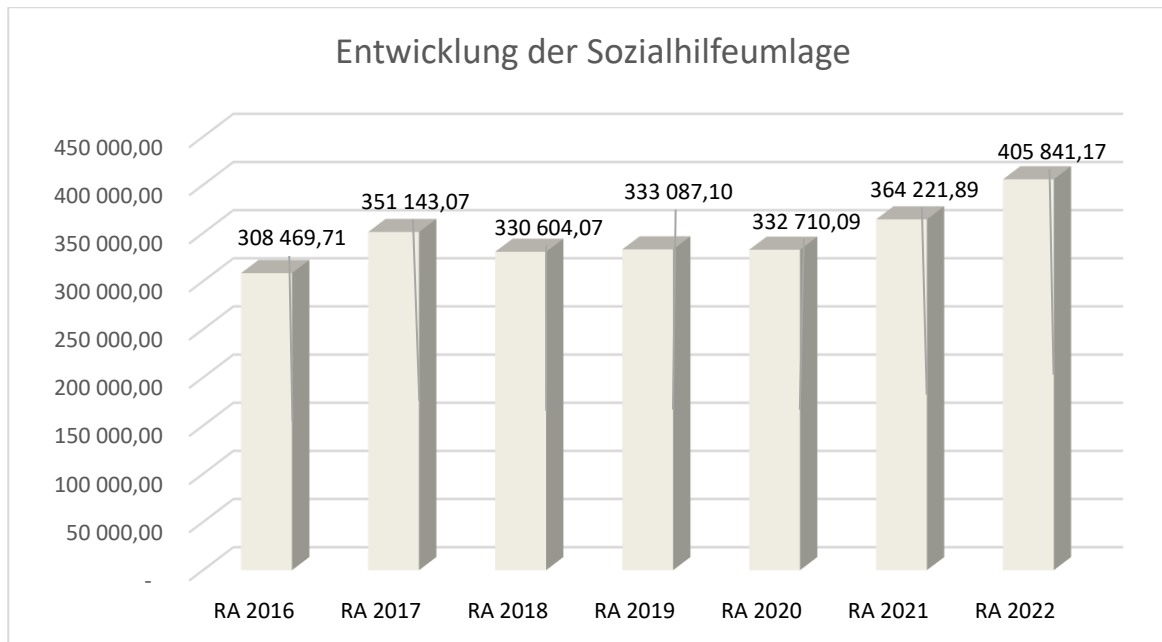
Erläuterung:

Das Landesgebiet ist Beitragsbezirk und Krankenanstaltensprengel für alle öffentlichen Krankenanstalten in Niederösterreich. Beitragsbezirk und Krankenanstaltensprengel sind ein Gemeindeverband. Dem Gemeindeverband gehören alle Gemeinden Niederösterreichs an. Der Gemeindeverband ist juristische Person, er hat seinen Sitz am Sitz der Landesregierung und trägt die Bezeichnung "NÖ Krankenanstaltensprengel" (§ 61 Abs. 1 NÖ Krankenanstaltengesetz - NÖ KAG).

Die Gemeinden haben an den NÖ Krankenanstaltensprengel monatliche Beiträge zu leisten. Berechnungsgrundlage bilden dabei die Volkszahl und die Finanzkraft der Gemeinden. Steigerungen bei der Volkszahl und bei der Finanzkraft führen daher zu höheren Beitragsleistungen bei den Gemeinden.

Diese monatlichen Beiträge werden von den der Gemeinde gebührenden monatlichen Vorschüsse auf die Ertragsanteile an den gemeinschaftlichen Bundesabgaben einbehalten.

Entwicklung der Sozialhilfeumlage



Erläuterung:

Die Gemeinden haben jährlich einen Beitrag zu den vom Land zu tragenden Kosten der Sozialhilfe, die nicht durch Kostenbeitrags- und Ersatzleistungen oder durch sonstige für Zwecke der Sozialhilfe bestimmte Zuschüsse gedeckt sind, in der Höhe von 50 % an das Land zu entrichten (§ 44 NÖ Sozialhilfe-Ausführungsgesetz – NÖ SAG).

Die Leistungen für die Sozialhilfe-Umlage werden von der Landesregierung auf die einzelnen Gemeinden nach ihrer Finanzkraft (Finanzkraft für die Umlagenberechnung) aufgeteilt.

Diese monatlichen Beiträge werden von den der Gemeinde gebührenden monatlichen Vorschüsse auf die Ertragsanteile an den gemeinschaftlichen Bundesabgaben einbehalten.

Nachweis der liquiden Mittel (Kassenbestand)

ZW	Code	Konto	Bezeichnung	IBAN	Stand 31.12.2021	Einzahlungen 2022	Auszahlungen 2022	Stand 31.12.2022	Auszug Nr.	Datum
1	1151	200001	Barkasse		1 103,35	64 025,19	62 474,57	2 653,97		
			Bar		1 103,35	64 025,19	62 474,57	2 653,97		
2	1151	210005	RAIKA Alland	AT12 3225 0000 0080 0904	612 223,51	3 996 821,24	3 976 495,56	632 549,19		
3	1151	210006	Volksbank Baden	AT68 4300 0430 0034 0000	211 322,32	3 459 682,54	3 186 396,68	484 608,18		
			Bankkonto		823 545,83	7 456 503,78	7 162 892,24	1 117 157,37		
7	1151	210010	Verrechnung		0,00	2 048 213,28	2 048 213,28	0,00		
			Verrechnung		0,00	2 048 213,28	2 048 213,28	0,00		
14	1151	210014	ABA Rücklage	AT93 3225 0000 0082 5539	49 969,95	0,00	0,00	49 969,95	01/2021	31.12.2021
10	1151	210015	Allgemeine Rücklage	AT82 3225 0000 0080 7792	0,00	600 000,00	19,87	599 980,13		
			Zahlungsmittelreserve		49 969,95	600 000,00	19,87	649 950,08		
			Gesamtsumme		874 619,13	10 168 742,25	9 273 599,96	1 769 761,42		
					Stand 31.12.2021	Stand 31.12.2022	Veränderung			
	1151	Kassa, Bankguthaben, Schecks			874 619,13	1 769 761,42	895 142,29			
	B.III	Gesamtsumme liquide Mittel			874 619,13	1 769 761,42	895 142,29			

Der vorliegende Rechnungsabschluss enthält alle im Rechnungszeitraum erfolgten Gebarungen. Er stimmt mit den Belegen und Aufzeichnungen in den Rechnungsbüchern überein. Die ausgewiesenen buchmäßigen Bestände stimmen mit den tatsächlich vorhandenen Bargeldbeständen und Bankbeständen überein.

Der Bürgermeister

Kassenverwalter

DI Köck Ludwig

Harald Sieder

Der vorliegende Rechnungsabschluss wurde vom Prüfungsausschuss überprüft. Er ist sachlich und rechnerisch richtig.

Prüfungsausschuss

Prüfungsausschuss

Markus Westymayer

Mitglied

Ergebnishaushalt Gesamt 1. Ebene (Anlage 1a)
- interne Vergütungen enthalten

MVAG	Mittelverwendungs- und aufbringungsgruppen (1. Ebene)	RA 2022	VA 2022	RA - VA
211	Erträge aus der operativen Verwaltungstätigkeit	6 148 391,76	5 793 100,00	355 291,76
212	Erträge aus Transfers	973 906,89	534 800,00	439 106,89
213	Finanzerträge	0,00	0,00	0,00
21	Summe Erträge	7 122 298,65	6 327 900,00	794 398,65
221	Personalaufwand	1 351 283,79	1 163 100,00	188 183,79
222	Sachaufwand (ohne Transferaufwand)	3 549 197,93	3 584 100,00	-34 902,07
223	Transferaufwand (laufende Transfers und Kapitaltransfers)	1 443 649,32	1 373 800,00	69 849,32
224	Finanzaufwand	65 492,52	65 300,00	192,52
22	Summe Aufwendungen	6 409 623,56	6 186 300,00	223 323,56
SA0	Saldo (0) Nettoergebnis (21 - 22)	712 675,09	141 600,00	571 075,09
		0,00	0,00	0,00
230	Entnahmen von Haushaltsrücklagen	19,87	135 800,00	-135 780,13
240	Zuweisung an Haushaltsrücklagen	600 000,00	10 000,00	590 000,00
23	Summe Haushaltsrücklagen	-599 980,13	125 800,00	-725 780,13
SA00	Nettoergebnis nach Zuweisung und Entnahmen von Haushaltsrücklagen (Saldo 0 +/- SU23)	112 694,96	267 400,00	-154 705,04

Ergebnishaushalt Gesamt 1. und 2. Ebene (Anlage 1a)
- interne Vergütungen enthalten

MVAG	Mittelverwendungs- und aufbringungsgruppen (1. und 2. Ebene)	RA 2022	VA 2022	RA - VA
211	Erträge aus der operativen Verwaltungstätigkeit	6 148 391,76	5 793 100,00	355 291,76
2111	Erträge aus eigenen Abgaben	1 113 159,09	860 300,00	252 859,09
2112	Erträge aus Ertragsanteilen	2 689 748,33	2 461 700,00	228 048,33
2113	Erträge aus Gebühren	1 243 256,98	1 227 100,00	16 156,98
2114	Erträge aus Leistungen	297 071,20	553 900,00	-256 828,80
2115	Erträge aus Besitz und wirtschaftlicher Tätigkeit	241 927,72	257 600,00	-15 672,28
2116	Erträge aus Veräußerung und sonstige Erträge	449 267,40	432 500,00	16 767,40
2117	Nicht finanzierungswirksame operative Erträge	113 961,04	0,00	113 961,04
212	Erträge aus Transfers	973 906,89	534 800,00	439 106,89
2121	Transferertrag von Trägern des öffentlichen Rechts	919 654,51	504 900,00	414 754,51
2122	Transferertrag von Beteiligungen	0,00	0,00	0,00
2123	Transferertrag von Unternehmen (mit Finanzunternehmen)	0,00	0,00	0,00
2124	Transferertrag von Haushalten und Organisationen ohne Erwerbscharakter	5 391,07	9 200,00	-3 808,93
2125	Transferertrag vom Ausland	0,00	0,00	0,00
2126	Investitions- und Tilgungszuschüsse zwischen Unternehmungen und Betrieben der Gebietskörperschaft und der Gebietskörperschaft	0,00	0,00	0,00
2127	Nicht finanzierungswirksamer Transferertrag	48 861,31	20 700,00	28 161,31
213	Finanzerträge	0,00	0,00	0,00
2131	Erträge aus Zinsen	0,00	0,00	0,00
2132	Erträge aus Zinsen aus derivativen Finanzinstrumenten ohne Grundgeschäft	0,00	0,00	0,00
2133	Erträge aus Gewinnentnahmen von marktbestimmten Betrieben	0,00	0,00	0,00
2134	Sonstige Finanzerträge	0,00	0,00	0,00
2135	Erträge aus Dividenden/Gewinnausschüttungen	0,00	0,00	0,00
2136	Sonstige nicht finanzierungswirksame Finanzerträge	0,00	0,00	0,00
21	Summe Erträge	7 122 298,65	6 327 900,00	794 398,65
221	Personalaufwand	1 351 283,79	1 163 100,00	188 183,79
2211	Personalaufwand (Bezüge, Nebengeb., Mehrleistungen)	1 015 732,32	926 600,00	89 132,32
2212	Gesetzlicher und freiwilliger Sozialaufwand	243 469,06	231 400,00	12 069,06
2213	Sonstiger Personalaufwand	5 318,87	5 100,00	218,87
2214	Nicht finanzierungswirksamer Personalaufwand	86 763,54	0,00	86 763,54
222	Sachaufwand (ohne Transferaufwand)	3 549 197,93	3 584 100,00	-34 902,07
2221	Gebrauchs- und Verbrauchsgüter, Handelswaren	226 806,43	167 800,00	59 006,43
2222	Verwaltungs- und Betriebsaufwand	278 767,61	236 800,00	41 967,61
2223	Leasing- und Mietaufwand	3 196,49	3 400,00	-203,51
2224	Instandhaltung	990 478,39	800 000,00	190 478,39
2225	Sonstiger Sachaufwand	892 180,71	1 297 500,00	-405 319,29
2226	Nicht finanzierungswirksamer Sachaufwand	1 157 768,30	1 078 600,00	79 168,30

MVAG	Mittelverwendungs- und aufbringungsgruppen (1. und 2. Ebene)	RA 2022	VA 2022	RA - VA
223	Transferaufwand (laufende Transfers und Kapitaltransfers)	1 443 649,32	1 373 800,00	69 849,32
2231	Transferaufwand an Träger des öffentlichen Rechts	1 411 150,62	1 293 300,00	117 850,62
2232	Transferaufwand an Beteiligungen	20,00	0,00	20,00
2233	Transferaufwand an Unternehmen (mit Finanzunternehmen)	7 917,02	50 300,00	-42 382,98
2234	Transferaufwand an Haushalte und Organisationen ohne Erwerbscharakter	24 561,68	30 200,00	-5 638,32
2235	Transferaufwand an das Ausland	0,00	0,00	0,00
2236	Investitions- und Tilgungszuschüsse zwischen Unternehmungen und Betrieben der Gebietskörperschaft und der Gebietskörperschaft	0,00	0,00	0,00
2237	Nicht finanzierungswirksamer Transferaufwand	0,00	0,00	0,00
224	Finanzaufwand	65 492,52	65 300,00	192,52
2241	Zinsen aus Finanzschulden, Finanzierungsleasing, Forderungskauf und derivativen Finanzinstrumenten mit Grundgeschäft	60 626,86	61 500,00	-873,14
2242	Zinsen und sonstige Aufwendungen aus derivativen Finanzinstrumenten ohne Grundgeschäft	0,00	0,00	0,00
2243	Gewinnentnahmen von Unternehmungen und marktbestimmten Betrieben der Gebietskörperschaft (innerhalb der Gebietskörperschaft)	0,00	0,00	0,00
2244	Sonstiger Finanzaufwand	4 865,66	3 800,00	1 065,66
2245	Nicht finanzierungswirksamer Finanzaufwand	0,00	0,00	0,00
22	Summe Aufwendungen	6 409 623,56	6 186 300,00	223 323,56
SA0	Saldo (0) Nettoergebnis (21 - 22)	712 675,09	141 600,00	571 075,09
230	Entnahmen von Haushaltsrücklagen	19,87	135 800,00	-135 780,13
2301	Entnahmen von Haushaltsrücklagen	19,87	135 800,00	-135 780,13
240	Zuweisung an Haushaltsrücklagen	600 000,00	10 000,00	590 000,00
2401	Zuweisung an Haushaltsrücklagen	600 000,00	10 000,00	590 000,00
23	Summe Haushaltsrücklagen	-599 980,13	125 800,00	-725 780,13
SA00	Nettoergebnis nach Zuweisung und Entnahmen von Haushaltsrücklagen (Saldo 0 +/- SU23)	112 694,96	267 400,00	-154 705,04

Ergebnishaushalt Bereichsbudget 1. und 2. Ebene (Anlage 1a)

Vertretungskörper und allgemeine Verwaltung (Gruppe 0)

MVAG	Mittelverwendungs- und aufbringungsgruppen (1. und 2. Ebene)	RA 2022	VA 2022	RA - VA
211	Erträge aus der operativen Verwaltungstätigkeit	284 322,30	243 200,00	41 122,30
2111	Erträge aus eigenen Abgaben	0,00	0,00	0,00
2112	Erträge aus Ertragsanteilen	0,00	0,00	0,00
2113	Erträge aus Gebühren	0,00	0,00	0,00
2114	Erträge aus Leistungen	39 207,79	233 000,00	-193 792,21
2115	Erträge aus Besitz und wirtschaftlicher Tätigkeit	10 067,28	9 900,00	167,28
2116	Erträge aus Veräußerung und sonstige Erträge	192 506,97	300,00	192 206,97
2117	Nicht finanzierungswirksame operative Erträge	42 540,26	0,00	42 540,26
212	Erträge aus Transfers	1 360,28	1 400,00	-39,72
2121	Transferertrag von Trägern des öffentlichen Rechts	0,00	0,00	0,00
2122	Transferertrag von Beteiligungen	0,00	0,00	0,00
2123	Transferertrag von Unternehmen (mit Finanzunternehmen)	0,00	0,00	0,00
2124	Transferertrag von Haushalten und Organisationen ohne Erwerbscharakter	0,00	0,00	0,00
2125	Transferertrag vom Ausland	0,00	0,00	0,00
2126	Investitions- und Tilgungszuschüsse zwischen Unternehmungen und Betrieben der Gebietskörperschaft und der Gebietskörperschaft	0,00	0,00	0,00
2127	Nicht finanzierungswirksamer Transferertrag	1 360,28	1 400,00	-39,72
213	Finanzerträge	0,00	0,00	0,00
2131	Erträge aus Zinsen	0,00	0,00	0,00
2132	Erträge aus Zinsen aus derivativen Finanzinstrumenten ohne Grundgeschäft	0,00	0,00	0,00
2133	Erträge aus Gewinnentnahmen von marktbestimmten Betrieben	0,00	0,00	0,00
2134	Sonstige Finanzerträge	0,00	0,00	0,00
2135	Erträge aus Dividenden/Gewinnausschüttungen	0,00	0,00	0,00
2136	Sonstige nicht finanzierungswirksame Finanzerträge	0,00	0,00	0,00
21	Summe Erträge	285 682,58	244 600,00	41 082,58
221	Personalaufwand	301 827,06	453 800,00	-151 972,94
2211	Personalaufwand (Bezüge, Nebengeb., Mehrleistungen)	230 627,01	360 100,00	-129 472,99
2212	Gesetzlicher und freiwilliger Sozialaufwand	63 454,92	93 700,00	-30 245,08
2213	Sonstiger Personalaufwand	0,00	0,00	0,00
2214	Nicht finanzierungswirksamer Personalaufwand	7 745,13	0,00	7 745,13
222	Sachaufwand (ohne Transferaufwand)	581 795,42	584 500,00	-2 704,58
2221	Gebrauchs- und Verbrauchsgüter, Handelswaren	40 963,30	40 000,00	963,30
2222	Verwaltungs- und Betriebsaufwand	134 508,53	81 800,00	52 708,53
2223	Leasing- und Mietaufwand	1 896,24	1 900,00	-3,76
2224	Instandhaltung	68 112,26	135 100,00	-66 987,74
2225	Sonstiger Sachaufwand	163 476,59	158 700,00	4 776,59
2226	Nicht finanzierungswirksamer Sachaufwand	172 838,50	167 000,00	5 838,50

Vertretungskörper und allgemeine Verwaltung (Gruppe 0)

MVAG	Mittelverwendungs- und aufbringungsgruppen (1. und 2. Ebene)	RA 2022	VA 2022	RA - VA
223	Transferaufwand (laufende Transfers und Kapitaltransfers)	81 197,63	108 800,00	-27 602,37
2231	Transferaufwand an Träger des öffentlichen Rechts	78 622,73	62 700,00	15 922,73
2232	Transferaufwand an Beteiligungen	0,00	0,00	0,00
2233	Transferaufwand an Unternehmen (mit Finanzunternehmen)	782,02	44 300,00	-43 517,98
2234	Transferaufwand an Haushalte und Organisationen ohne Erwerbscharakter	1 792,88	1 800,00	-7,12
2235	Transferaufwand an das Ausland	0,00	0,00	0,00
2236	Investitions- und Tilgungszuschüsse zwischen Unternehmungen und Betrieben der Gebietskörperschaft und der Gebietskörperschaft	0,00	0,00	0,00
2237	Nicht finanzierungswirksamer Transferaufwand	0,00	0,00	0,00
224	Finanzaufwand	741,14	800,00	-58,86
2241	Zinsen aus Finanzschulden, Finanzierungsleasing, Forderungskauf und derivativen Finanzinstrumenten mit Grundgeschäft	741,14	800,00	-58,86
2242	Zinsen und sonstige Aufwendungen aus derivativen Finanzinstrumenten ohne Grundgeschäft	0,00	0,00	0,00
2243	Gewinnentnahmen von Unternehmungen und marktbestimmten Betrieben der Gebietskörperschaft (innerhalb der Gebietskörperschaft)	0,00	0,00	0,00
2244	Sonstiger Finanzaufwand	0,00	0,00	0,00
2245	Nicht finanzierungswirksamer Finanzaufwand	0,00	0,00	0,00
22	Summe Aufwendungen	965 561,25	1 147 900,00	-182 338,75
SA0	Saldo (0) Nettoergebnis (21 - 22)	-679 878,67	-903 300,00	223 421,33
230	Entnahmen von Haushaltsrücklagen	0,00	0,00	0,00
2301	Entnahmen von Haushaltsrücklagen	0,00	0,00	0,00
240	Zuweisung an Haushaltsrücklagen	0,00	0,00	0,00
2401	Zuweisung an Haushaltsrücklagen	0,00	0,00	0,00
23	Summe Haushaltsrücklagen	0,00	0,00	0,00
SA00	Nettoergebnis nach Zuweisung und Entnahmen von Haushaltsrücklagen (Saldo 0 +/- SU23)	-679 878,67	-903 300,00	223 421,33

Öffentliche Ordnung und Sicherheit (Gruppe 1)

MVAG	Mittelverwendungs- und aufbringungsgruppen (1. und 2. Ebene)	RA 2022	VA 2022	RA - VA
211	Erträge aus der operativen Verwaltungstätigkeit	31 672,65	26 100,00	5 572,65
2111	Erträge aus eigenen Abgaben	0,00	0,00	0,00
2112	Erträge aus Ertragsanteilen	0,00	0,00	0,00
2113	Erträge aus Gebühren	0,00	0,00	0,00
2114	Erträge aus Leistungen	9 389,00	12 500,00	-3 111,00
2115	Erträge aus Besitz und wirtschaftlicher Tätigkeit	21 037,13	13 500,00	7 537,13
2116	Erträge aus Veräußerung und sonstige Erträge	1 246,52	100,00	1 146,52
2117	Nicht finanzierungswirksame operative Erträge	0,00	0,00	0,00
212	Erträge aus Transfers	19 001,75	22 400,00	-3 398,25
2121	Transferertrag von Trägern des öffentlichen Rechts	19 001,75	22 400,00	-3 398,25
2122	Transferertrag von Beteiligungen	0,00	0,00	0,00
2123	Transferertrag von Unternehmen (mit Finanzunternehmen)	0,00	0,00	0,00
2124	Transferertrag von Haushalten und Organisationen ohne Erwerbscharakter	0,00	0,00	0,00
2125	Transferertrag vom Ausland	0,00	0,00	0,00
2126	Investitions- und Tilgungszuschüsse zwischen Unternehmungen und Betrieben der Gebietskörperschaft und der Gebietskörperschaft	0,00	0,00	0,00
2127	Nicht finanzierungswirksamer Transferertrag	0,00	0,00	0,00
213	Finanzerträge	0,00	0,00	0,00
2131	Erträge aus Zinsen	0,00	0,00	0,00
2132	Erträge aus Zinsen aus derivativen Finanzinstrumenten ohne Grundgeschäft	0,00	0,00	0,00
2133	Erträge aus Gewinnentnahmen von marktbestimmten Betrieben	0,00	0,00	0,00
2134	Sonstige Finanzerträge	0,00	0,00	0,00
2135	Erträge aus Dividenden/Gewinnausschüttungen	0,00	0,00	0,00
2136	Sonstige nicht finanzierungswirksame Finanzerträge	0,00	0,00	0,00
21	Summe Erträge	50 674,40	48 500,00	2 174,40
221	Personalaufwand	0,00	0,00	0,00
2211	Personalaufwand (Bezüge, Nebengeb., Mehrleistungen)	0,00	0,00	0,00
2212	Gesetzlicher und freiwilliger Sozialaufwand	0,00	0,00	0,00
2213	Sonstiger Personalaufwand	0,00	0,00	0,00
2214	Nicht finanzierungswirksamer Personalaufwand	0,00	0,00	0,00
222	Sachaufwand (ohne Transferaufwand)	87 054,23	85 100,00	1 954,23
2221	Gebrauchs- und Verbrauchsgüter, Handelswaren	0,00	100,00	-100,00
2222	Verwaltungs- und Betriebsaufwand	33 461,64	33 000,00	461,64
2223	Leasing- und Mietaufwand	0,00	0,00	0,00
2224	Instandhaltung	5 634,39	6 500,00	-865,61
2225	Sonstiger Sachaufwand	11 099,21	2 100,00	8 999,21
2226	Nicht finanzierungswirksamer Sachaufwand	36 858,99	43 400,00	-6 541,01

Öffentliche Ordnung und Sicherheit (Gruppe 1)

MVAG	Mittelverwendungs- und aufbringungsgruppen (1. und 2. Ebene)	RA 2022	VA 2022	RA - VA
223	Transferaufwand (laufende Transfers und Kapitaltransfers)	22 227,30	13 900,00	8 327,30
2231	Transferaufwand an Träger des öffentlichen Rechts	22 227,30	13 900,00	8 327,30
2232	Transferaufwand an Beteiligungen	0,00	0,00	0,00
2233	Transferaufwand an Unternehmen (mit Finanzunternehmen)	0,00	0,00	0,00
2234	Transferaufwand an Haushalte und Organisationen ohne Erwerbscharakter	0,00	0,00	0,00
2235	Transferaufwand an das Ausland	0,00	0,00	0,00
2236	Investitions- und Tilgungszuschüsse zwischen Unternehmungen und Betrieben der Gebietskörperschaft und der Gebietskörperschaft	0,00	0,00	0,00
2237	Nicht finanzierungswirksamer Transferaufwand	0,00	0,00	0,00
224	Finanzaufwand	4 490,08	3 800,00	690,08
2241	Zinsen aus Finanzschulden, Finanzierungsleasing, Forderungskauf und derivativen Finanzinstrumenten mit Grundgeschäft	4 490,08	3 800,00	690,08
2242	Zinsen und sonstige Aufwendungen aus derivativen Finanzinstrumenten ohne Grundgeschäft	0,00	0,00	0,00
2243	Gewinnentnahmen von Unternehmungen und marktbestimmten Betrieben der Gebietskörperschaft (innerhalb der Gebietskörperschaft)	0,00	0,00	0,00
2244	Sonstiger Finanzaufwand	0,00	0,00	0,00
2245	Nicht finanzierungswirksamer Finanzaufwand	0,00	0,00	0,00
22	Summe Aufwendungen	113 771,61	102 800,00	10 971,61
SA0	Saldo (0) Nettoergebnis (21 - 22)	-63 097,21	-54 300,00	-8 797,21
230	Entnahmen von Haushaltsrücklagen	0,00	0,00	0,00
2301	Entnahmen von Haushaltsrücklagen	0,00	0,00	0,00
240	Zuweisung an Haushaltsrücklagen	0,00	10 000,00	-10 000,00
2401	Zuweisung an Haushaltsrücklagen	0,00	10 000,00	-10 000,00
23	Summe Haushaltsrücklagen	0,00	-10 000,00	10 000,00
SA00	Nettoergebnis nach Zuweisung und Entnahmen von Haushaltsrücklagen (Saldo 0 +/- SU23)	-63 097,21	-64 300,00	1 202,79

Unterricht, Erziehung, Sport und Wissenschaft (Gruppe 2)

MVAG	Mittelverwendungs- und aufbringungsgruppen (1. und 2. Ebene)	RA 2022	VA 2022	RA - VA
211	Erträge aus der operativen Verwaltungstätigkeit	216 147,07	87 900,00	128 247,07
2111	Erträge aus eigenen Abgaben	0,00	0,00	0,00
2112	Erträge aus Ertragsanteilen	0,00	0,00	0,00
2113	Erträge aus Gebühren	33 829,49	34 900,00	-1 070,51
2114	Erträge aus Leistungen	101 127,48	48 000,00	53 127,48
2115	Erträge aus Besitz und wirtschaftlicher Tätigkeit	550,00	600,00	-50,00
2116	Erträge aus Veräußerung und sonstige Erträge	32 634,55	4 400,00	28 234,55
2117	Nicht finanzierungswirksame operative Erträge	48 005,55	0,00	48 005,55
212	Erträge aus Transfers	18 100,00	800,00	17 300,00
2121	Transferertrag von Trägern des öffentlichen Rechts	18 100,00	800,00	17 300,00
2122	Transferertrag von Beteiligungen	0,00	0,00	0,00
2123	Transferertrag von Unternehmen (mit Finanzunternehmen)	0,00	0,00	0,00
2124	Transferertrag von Haushalten und Organisationen ohne Erwerbscharakter	0,00	0,00	0,00
2125	Transferertrag vom Ausland	0,00	0,00	0,00
2126	Investitions- und Tilgungszuschüsse zwischen Unternehmungen und Betrieben der Gebietskörperschaft und der Gebietskörperschaft	0,00	0,00	0,00
2127	Nicht finanzierungswirksamer Transferertrag	0,00	0,00	0,00
213	Finanzerträge	0,00	0,00	0,00
2131	Erträge aus Zinsen	0,00	0,00	0,00
2132	Erträge aus Zinsen aus derivativen Finanzinstrumenten ohne Grundgeschäft	0,00	0,00	0,00
2133	Erträge aus Gewinnentnahmen von marktbestimmten Betrieben	0,00	0,00	0,00
2134	Sonstige Finanzerträge	0,00	0,00	0,00
2135	Erträge aus Dividenden/Gewinnausschüttungen	0,00	0,00	0,00
2136	Sonstige nicht finanzierungswirksame Finanzerträge	0,00	0,00	0,00
21	Summe Erträge	234 247,07	88 700,00	145 547,07
221	Personalaufwand	461 247,58	380 100,00	81 147,58
2211	Personalaufwand (Bezüge, Nebengeb., Mehrleistungen)	361 169,60	304 600,00	56 569,60
2212	Gesetzlicher und freiwilliger Sozialaufwand	80 426,52	70 400,00	10 026,52
2213	Sonstiger Personalaufwand	5 318,87	5 100,00	218,87
2214	Nicht finanzierungswirksamer Personalaufwand	14 332,59	0,00	14 332,59
222	Sachaufwand (ohne Transferaufwand)	661 875,18	527 800,00	134 075,18
2221	Gebrauchs- und Verbrauchsgüter, Handelswaren	103 069,47	73 700,00	29 369,47
2222	Verwaltungs- und Betriebsaufwand	22 251,90	26 700,00	-4 448,10
2223	Leasing- und Mietaufwand	0,00	0,00	0,00
2224	Instandhaltung	88 033,51	39 500,00	48 533,51
2225	Sonstiger Sachaufwand	250 904,53	209 400,00	41 504,53
2226	Nicht finanzierungswirksamer Sachaufwand	197 615,77	178 500,00	19 115,77

Unterricht, Erziehung, Sport und Wissenschaft (Gruppe 2)

MVAG	Mittelverwendungs- und aufbringungsgruppen (1. und 2. Ebene)	RA 2022	VA 2022	RA - VA
223	Transferaufwand (laufende Transfers und Kapitaltransfers)	13 670,00	19 500,00	-5 830,00
2231	Transferaufwand an Träger des öffentlichen Rechts	0,00	0,00	0,00
2232	Transferaufwand an Beteiligungen	0,00	0,00	0,00
2233	Transferaufwand an Unternehmen (mit Finanzunternehmen)	0,00	0,00	0,00
2234	Transferaufwand an Haushalte und Organisationen ohne Erwerbscharakter	13 670,00	19 500,00	-5 830,00
2235	Transferaufwand an das Ausland	0,00	0,00	0,00
2236	Investitions- und Tilgungszuschüsse zwischen Unternehmungen und Betrieben der Gebietskörperschaft und der Gebietskörperschaft	0,00	0,00	0,00
2237	Nicht finanzierungswirksamer Transferaufwand	0,00	0,00	0,00
224	Finanzaufwand	1 047,48	1 100,00	-52,52
2241	Zinsen aus Finanzschulden, Finanzierungsleasing, Forderungskauf und derivativen Finanzinstrumenten mit Grundgeschäft	1 047,48	1 100,00	-52,52
2242	Zinsen und sonstige Aufwendungen aus derivativen Finanzinstrumenten ohne Grundgeschäft	0,00	0,00	0,00
2243	Gewinnentnahmen von Unternehmungen und marktbestimmten Betrieben der Gebietskörperschaft (innerhalb der Gebietskörperschaft)	0,00	0,00	0,00
2244	Sonstiger Finanzaufwand	0,00	0,00	0,00
2245	Nicht finanzierungswirksamer Finanzaufwand	0,00	0,00	0,00
22	Summe Aufwendungen	1 137 840,24	928 500,00	209 340,24
SA0	Saldo (0) Nettoergebnis (21 - 22)	-903 593,17	-839 800,00	-63 793,17
230	Entnahmen von Haushaltsrücklagen	0,00	0,00	0,00
2301	Entnahmen von Haushaltsrücklagen	0,00	0,00	0,00
240	Zuweisung an Haushaltsrücklagen	0,00	0,00	0,00
2401	Zuweisung an Haushaltsrücklagen	0,00	0,00	0,00
23	Summe Haushaltsrücklagen	0,00	0,00	0,00
SA00	Nettoergebnis nach Zuweisung und Entnahmen von Haushaltsrücklagen (Saldo 0 +/- SU23)	-903 593,17	-839 800,00	-63 793,17

Kunst, Kultur und Kultus (Gruppe 3)

MVAG	Mittelverwendungs- und aufbringungsgruppen (1. und 2. Ebene)	RA 2022	VA 2022	RA - VA
211	Erträge aus der operativen Verwaltungstätigkeit	414,00	300,00	114,00
2111	Erträge aus eigenen Abgaben	0,00	0,00	0,00
2112	Erträge aus Ertragsanteilen	0,00	0,00	0,00
2113	Erträge aus Gebühren	0,00	0,00	0,00
2114	Erträge aus Leistungen	414,00	300,00	114,00
2115	Erträge aus Besitz und wirtschaftlicher Tätigkeit	0,00	0,00	0,00
2116	Erträge aus Veräußerung und sonstige Erträge	0,00	0,00	0,00
2117	Nicht finanzierungswirksame operative Erträge	0,00	0,00	0,00
212	Erträge aus Transfers	6 000,00	6 000,00	0,00
2121	Transferertrag von Trägern des öffentlichen Rechts	6 000,00	6 000,00	0,00
2122	Transferertrag von Beteiligungen	0,00	0,00	0,00
2123	Transferertrag von Unternehmen (mit Finanzunternehmen)	0,00	0,00	0,00
2124	Transferertrag von Haushalten und Organisationen ohne Erwerbscharakter	0,00	0,00	0,00
2125	Transferertrag vom Ausland	0,00	0,00	0,00
2126	Investitions- und Tilgungszuschüsse zwischen Unternehmungen und Betrieben der Gebietskörperschaft und der Gebietskörperschaft	0,00	0,00	0,00
2127	Nicht finanzierungswirksamer Transferertrag	0,00	0,00	0,00
213	Finanzerträge	0,00	0,00	0,00
2131	Erträge aus Zinsen	0,00	0,00	0,00
2132	Erträge aus Zinsen aus derivativen Finanzinstrumenten ohne Grundgeschäft	0,00	0,00	0,00
2133	Erträge aus Gewinnentnahmen von marktbestimmten Betrieben	0,00	0,00	0,00
2134	Sonstige Finanzerträge	0,00	0,00	0,00
2135	Erträge aus Dividenden/Gewinnausschüttungen	0,00	0,00	0,00
2136	Sonstige nicht finanzierungswirksame Finanzerträge	0,00	0,00	0,00
21	Summe Erträge	6 414,00	6 300,00	114,00
221	Personalaufwand	0,00	0,00	0,00
2211	Personalaufwand (Bezüge, Nebengeb., Mehrleistungen)	0,00	0,00	0,00
2212	Gesetzlicher und freiwilliger Sozialaufwand	0,00	0,00	0,00
2213	Sonstiger Personalaufwand	0,00	0,00	0,00
2214	Nicht finanzierungswirksamer Personalaufwand	0,00	0,00	0,00
222	Sachaufwand (ohne Transferaufwand)	101 019,76	113 800,00	-12 780,24
2221	Gebrauchs- und Verbrauchsgüter, Handelswaren	0,00	0,00	0,00
2222	Verwaltungs- und Betriebsaufwand	241,95	300,00	-58,05
2223	Leasing- und Mietaufwand	0,00	0,00	0,00
2224	Instandhaltung	0,00	0,00	0,00
2225	Sonstiger Sachaufwand	100 777,81	113 500,00	-12 722,19
2226	Nicht finanzierungswirksamer Sachaufwand	0,00	0,00	0,00

Kunst, Kultur und Kultus (Gruppe 3)

MVAG	Mittelverwendungs- und aufbringungsgruppen (1. und 2. Ebene)	RA 2022	VA 2022	RA - VA
223	Transferaufwand (laufende Transfers und Kapitaltransfers)	700,00	2 400,00	-1 700,00
2231	Transferaufwand an Träger des öffentlichen Rechts	0,00	1 000,00	-1 000,00
2232	Transferaufwand an Beteiligungen	0,00	0,00	0,00
2233	Transferaufwand an Unternehmen (mit Finanzunternehmen)	0,00	0,00	0,00
2234	Transferaufwand an Haushalte und Organisationen ohne Erwerbscharakter	700,00	1 400,00	-700,00
2235	Transferaufwand an das Ausland	0,00	0,00	0,00
2236	Investitions- und Tilgungszuschüsse zwischen Unternehmungen und Betrieben der Gebietskörperschaft und der Gebietskörperschaft	0,00	0,00	0,00
2237	Nicht finanzierungswirksamer Transferaufwand	0,00	0,00	0,00
224	Finanzaufwand	0,00	0,00	0,00
2241	Zinsen aus Finanzschulden, Finanzierungsleasing, Forderungskauf und derivativen Finanzinstrumenten mit Grundgeschäft	0,00	0,00	0,00
2242	Zinsen und sonstige Aufwendungen aus derivativen Finanzinstrumenten ohne Grundgeschäft	0,00	0,00	0,00
2243	Gewinnentnahmen von Unternehmungen und marktbestimmten Betrieben der Gebietskörperschaft (innerhalb der Gebietskörperschaft)	0,00	0,00	0,00
2244	Sonstiger Finanzaufwand	0,00	0,00	0,00
2245	Nicht finanzierungswirksamer Finanzaufwand	0,00	0,00	0,00
22	Summe Aufwendungen	101 719,76	116 200,00	-14 480,24
SA0	Saldo (0) Nettoergebnis (21 - 22)	-95 305,76	-109 900,00	14 594,24
230	Entnahmen von Haushaltsrücklagen	0,00	0,00	0,00
2301	Entnahmen von Haushaltsrücklagen	0,00	0,00	0,00
240	Zuweisung an Haushaltsrücklagen	0,00	0,00	0,00
2401	Zuweisung an Haushaltsrücklagen	0,00	0,00	0,00
23	Summe Haushaltsrücklagen	0,00	0,00	0,00
SA00	Nettoergebnis nach Zuweisung und Entnahmen von Haushaltsrücklagen (Saldo 0 +/- SU23)	-95 305,76	-109 900,00	14 594,24

Soziale Wohlfahrt und Wohnbauförderung (Gruppe 4)

MVAG	Mittelverwendungs- und aufbringungsgruppen (1. und 2. Ebene)	RA 2022	VA 2022	RA - VA
211	Erträge aus der operativen Verwaltungstätigkeit	1 676,35	2 100,00	-423,65
2111	Erträge aus eigenen Abgaben	0,00	0,00	0,00
2112	Erträge aus Ertragsanteilen	0,00	0,00	0,00
2113	Erträge aus Gebühren	0,00	0,00	0,00
2114	Erträge aus Leistungen	0,00	0,00	0,00
2115	Erträge aus Besitz und wirtschaftlicher Tätigkeit	0,00	0,00	0,00
2116	Erträge aus Veräußerung und sonstige Erträge	1 676,35	2 100,00	-423,65
2117	Nicht finanzierungswirksame operative Erträge	0,00	0,00	0,00
212	Erträge aus Transfers	0,00	0,00	0,00
2121	Transferertrag von Trägern des öffentlichen Rechts	0,00	0,00	0,00
2122	Transferertrag von Beteiligungen	0,00	0,00	0,00
2123	Transferertrag von Unternehmen (mit Finanzunternehmen)	0,00	0,00	0,00
2124	Transferertrag von Haushalten und Organisationen ohne Erwerbscharakter	0,00	0,00	0,00
2125	Transferertrag vom Ausland	0,00	0,00	0,00
2126	Investitions- und Tilgungszuschüsse zwischen Unternehmungen und Betrieben der Gebietskörperschaft und der Gebietskörperschaft	0,00	0,00	0,00
2127	Nicht finanzierungswirksamer Transferertrag	0,00	0,00	0,00
213	Finanzerträge	0,00	0,00	0,00
2131	Erträge aus Zinsen	0,00	0,00	0,00
2132	Erträge aus Zinsen aus derivativen Finanzinstrumenten ohne Grundgeschäft	0,00	0,00	0,00
2133	Erträge aus Gewinnentnahmen von marktbestimmten Betrieben	0,00	0,00	0,00
2134	Sonstige Finanzerträge	0,00	0,00	0,00
2135	Erträge aus Dividenden/Gewinnausschüttungen	0,00	0,00	0,00
2136	Sonstige nicht finanzierungswirksame Finanzerträge	0,00	0,00	0,00
21	Summe Erträge	1 676,35	2 100,00	-423,65
221	Personalaufwand	0,00	0,00	0,00
2211	Personalaufwand (Bezüge, Nebengeb., Mehrleistungen)	0,00	0,00	0,00
2212	Gesetzlicher und freiwilliger Sozialaufwand	0,00	0,00	0,00
2213	Sonstiger Personalaufwand	0,00	0,00	0,00
2214	Nicht finanzierungswirksamer Personalaufwand	0,00	0,00	0,00
222	Sachaufwand (ohne Transferaufwand)	14 968,45	10 000,00	4 968,45
2221	Gebrauchs- und Verbrauchsgüter, Handelswaren	1 390,80	1 000,00	390,80
2222	Verwaltungs- und Betriebsaufwand	0,00	0,00	0,00
2223	Leasing- und Mietaufwand	0,00	0,00	0,00
2224	Instandhaltung	0,00	0,00	0,00
2225	Sonstiger Sachaufwand	13 577,65	9 000,00	4 577,65
2226	Nicht finanzierungswirksamer Sachaufwand	0,00	0,00	0,00

Soziale Wohlfahrt und Wohnbauförderung (Gruppe 4)

MVAG	Mittelverwendungs- und aufbringungsgruppen (1. und 2. Ebene)	RA 2022	VA 2022	RA - VA
223	Transferaufwand (laufende Transfers und Kapitaltransfers)	511 681,56	471 000,00	40 681,56
2231	Transferaufwand an Träger des öffentlichen Rechts	505 313,16	468 000,00	37 313,16
2232	Transferaufwand an Beteiligungen	0,00	0,00	0,00
2233	Transferaufwand an Unternehmen (mit Finanzunternehmen)	0,00	0,00	0,00
2234	Transferaufwand an Haushalte und Organisationen ohne Erwerbscharakter	6 368,40	3 000,00	3 368,40
2235	Transferaufwand an das Ausland	0,00	0,00	0,00
2236	Investitions- und Tilgungszuschüsse zwischen Unternehmungen und Betrieben der Gebietskörperschaft und der Gebietskörperschaft	0,00	0,00	0,00
2237	Nicht finanzierungswirksamer Transferaufwand	0,00	0,00	0,00
224	Finanzaufwand	0,00	0,00	0,00
2241	Zinsen aus Finanzschulden, Finanzierungsleasing, Forderungskauf und derivativen Finanzinstrumenten mit Grundgeschäft	0,00	0,00	0,00
2242	Zinsen und sonstige Aufwendungen aus derivativen Finanzinstrumenten ohne Grundgeschäft	0,00	0,00	0,00
2243	Gewinnentnahmen von Unternehmungen und marktbestimmten Betrieben der Gebietskörperschaft (innerhalb der Gebietskörperschaft)	0,00	0,00	0,00
2244	Sonstiger Finanzaufwand	0,00	0,00	0,00
2245	Nicht finanzierungswirksamer Finanzaufwand	0,00	0,00	0,00
22	Summe Aufwendungen	526 650,01	481 000,00	45 650,01
SA0	Saldo (0) Nettoergebnis (21 - 22)	-524 973,66	-478 900,00	-46 073,66
230	Entnahmen von Haushaltsrücklagen	0,00	0,00	0,00
2301	Entnahmen von Haushaltsrücklagen	0,00	0,00	0,00
240	Zuweisung an Haushaltsrücklagen	0,00	0,00	0,00
2401	Zuweisung an Haushaltsrücklagen	0,00	0,00	0,00
23	Summe Haushaltsrücklagen	0,00	0,00	0,00
SA00	Nettoergebnis nach Zuweisung und Entnahmen von Haushaltsrücklagen (Saldo 0 +/- SU23)	-524 973,66	-478 900,00	-46 073,66

Gesundheit (Gruppe 5)

MVAG	Mittelverwendungs- und aufbringungsgruppen (1. und 2. Ebene)	RA 2022	VA 2022	RA - VA
211	Erträge aus der operativen Verwaltungstätigkeit	0,00	0,00	0,00
2111	Erträge aus eigenen Abgaben	0,00	0,00	0,00
2112	Erträge aus Ertragsanteilen	0,00	0,00	0,00
2113	Erträge aus Gebühren	0,00	0,00	0,00
2114	Erträge aus Leistungen	0,00	0,00	0,00
2115	Erträge aus Besitz und wirtschaftlicher Tätigkeit	0,00	0,00	0,00
2116	Erträge aus Veräußerung und sonstige Erträge	0,00	0,00	0,00
2117	Nicht finanzierungswirksame operative Erträge	0,00	0,00	0,00
212	Erträge aus Transfers	20 541,00	20 200,00	341,00
2121	Transferertrag von Trägern des öffentlichen Rechts	20 201,00	20 200,00	1,00
2122	Transferertrag von Beteiligungen	0,00	0,00	0,00
2123	Transferertrag von Unternehmen (mit Finanzunternehmen)	0,00	0,00	0,00
2124	Transferertrag von Haushalten und Organisationen ohne Erwerbscharakter	340,00	0,00	340,00
2125	Transferertrag vom Ausland	0,00	0,00	0,00
2126	Investitions- und Tilgungszuschüsse zwischen Unternehmungen und Betrieben der Gebietskörperschaft und der Gebietskörperschaft	0,00	0,00	0,00
2127	Nicht finanzierungswirksamer Transferertrag	0,00	0,00	0,00
213	Finanzerträge	0,00	0,00	0,00
2131	Erträge aus Zinsen	0,00	0,00	0,00
2132	Erträge aus Zinsen aus derivativen Finanzinstrumenten ohne Grundgeschäft	0,00	0,00	0,00
2133	Erträge aus Gewinnentnahmen von marktbestimmten Betrieben	0,00	0,00	0,00
2134	Sonstige Finanzerträge	0,00	0,00	0,00
2135	Erträge aus Dividenden/Gewinnausschüttungen	0,00	0,00	0,00
2136	Sonstige nicht finanzierungswirksame Finanzerträge	0,00	0,00	0,00
21	Summe Erträge	20 541,00	20 200,00	341,00
221	Personalaufwand	0,00	0,00	0,00
2211	Personalaufwand (Bezüge, Nebengeb., Mehrleistungen)	0,00	0,00	0,00
2212	Gesetzlicher und freiwilliger Sozialaufwand	0,00	0,00	0,00
2213	Sonstiger Personalaufwand	0,00	0,00	0,00
2214	Nicht finanzierungswirksamer Personalaufwand	0,00	0,00	0,00
222	Sachaufwand (ohne Transferaufwand)	32 768,67	34 900,00	-2 131,33
2221	Gebrauchs- und Verbrauchsgüter, Handelswaren	0,00	0,00	0,00
2222	Verwaltungs- und Betriebsaufwand	0,00	0,00	0,00
2223	Leasing- und Mietaufwand	0,00	0,00	0,00
2224	Instandhaltung	0,00	0,00	0,00
2225	Sonstiger Sachaufwand	7 848,67	10 000,00	-2 151,33
2226	Nicht finanzierungswirksamer Sachaufwand	24 920,00	24 900,00	20,00

Gesundheit (Gruppe 5)

MVAG	Mittelverwendungs- und aufbringungsgruppen (1. und 2. Ebene)	RA 2022	VA 2022	RA - VA
223	Transferaufwand (laufende Transfers und Kapitaltransfers)	748 238,78	731 500,00	16 738,78
2231	Transferaufwand an Träger des öffentlichen Rechts	748 238,78	731 500,00	16 738,78
2232	Transferaufwand an Beteiligungen	0,00	0,00	0,00
2233	Transferaufwand an Unternehmen (mit Finanzunternehmen)	0,00	0,00	0,00
2234	Transferaufwand an Haushalte und Organisationen ohne Erwerbscharakter	0,00	0,00	0,00
2235	Transferaufwand an das Ausland	0,00	0,00	0,00
2236	Investitions- und Tilgungszuschüsse zwischen Unternehmungen und Betrieben der Gebietskörperschaft und der Gebietskörperschaft	0,00	0,00	0,00
2237	Nicht finanzierungswirksamer Transferaufwand	0,00	0,00	0,00
224	Finanzaufwand	47,05	100,00	-52,95
2241	Zinsen aus Finanzschulden, Finanzierungsleasing, Forderungskauf und derivativen Finanzinstrumenten mit Grundgeschäft	47,05	100,00	-52,95
2242	Zinsen und sonstige Aufwendungen aus derivativen Finanzinstrumenten ohne Grundgeschäft	0,00	0,00	0,00
2243	Gewinnentnahmen von Unternehmungen und marktbestimmten Betrieben der Gebietskörperschaft (innerhalb der Gebietskörperschaft)	0,00	0,00	0,00
2244	Sonstiger Finanzaufwand	0,00	0,00	0,00
2245	Nicht finanzierungswirksamer Finanzaufwand	0,00	0,00	0,00
22	Summe Aufwendungen	781 054,50	766 500,00	14 554,50
SA0	Saldo (0) Nettoergebnis (21 - 22)	-760 513,50	-746 300,00	-14 213,50
230	Entnahmen von Haushaltsrücklagen	0,00	0,00	0,00
2301	Entnahmen von Haushaltsrücklagen	0,00	0,00	0,00
240	Zuweisung an Haushaltsrücklagen	0,00	0,00	0,00
2401	Zuweisung an Haushaltsrücklagen	0,00	0,00	0,00
23	Summe Haushaltsrücklagen	0,00	0,00	0,00
SA00	Nettoergebnis nach Zuweisung und Entnahmen von Haushaltsrücklagen (Saldo 0 +/- SU23)	-760 513,50	-746 300,00	-14 213,50

Straßen- und Wasserbau, Verkehr (Gruppe 6)

MVAG	Mittelverwendungs- und aufbringungsgruppen (1. und 2. Ebene)	RA 2022	VA 2022	RA - VA
211	Erträge aus der operativen Verwaltungstätigkeit	8 511,31	22 400,00	-13 888,69
2111	Erträge aus eigenen Abgaben	0,00	0,00	0,00
2112	Erträge aus Ertragsanteilen	0,00	0,00	0,00
2113	Erträge aus Gebühren	0,00	0,00	0,00
2114	Erträge aus Leistungen	2 320,00	3 600,00	-1 280,00
2115	Erträge aus Besitz und wirtschaftlicher Tätigkeit	602,71	1 700,00	-1 097,29
2116	Erträge aus Veräußerung und sonstige Erträge	4 260,00	17 100,00	-12 840,00
2117	Nicht finanzierungswirksame operative Erträge	1 328,60	0,00	1 328,60
212	Erträge aus Transfers	179 505,64	81 600,00	97 905,64
2121	Transferertrag von Trägern des öffentlichen Rechts	150 638,25	70 900,00	79 738,25
2122	Transferertrag von Beteiligungen	0,00	0,00	0,00
2123	Transferertrag von Unternehmen (mit Finanzunternehmen)	0,00	0,00	0,00
2124	Transferertrag von Haushalten und Organisationen ohne Erwerbscharakter	5 051,07	9 200,00	-4 148,93
2125	Transferertrag vom Ausland	0,00	0,00	0,00
2126	Investitions- und Tilgungszuschüsse zwischen Unternehmungen und Betrieben der Gebietskörperschaft und der Gebietskörperschaft	0,00	0,00	0,00
2127	Nicht finanzierungswirksamer Transferertrag	23 816,32	1 500,00	22 316,32
213	Finanzerträge	0,00	0,00	0,00
2131	Erträge aus Zinsen	0,00	0,00	0,00
2132	Erträge aus Zinsen aus derivativen Finanzinstrumenten ohne Grundgeschäft	0,00	0,00	0,00
2133	Erträge aus Gewinnentnahmen von marktbestimmten Betrieben	0,00	0,00	0,00
2134	Sonstige Finanzerträge	0,00	0,00	0,00
2135	Erträge aus Dividenden/Gewinnausschüttungen	0,00	0,00	0,00
2136	Sonstige nicht finanzierungswirksame Finanzerträge	0,00	0,00	0,00
21	Summe Erträge	188 016,95	104 000,00	84 016,95
221	Personalaufwand	0,00	0,00	0,00
2211	Personalaufwand (Bezüge, Nebengeb., Mehrleistungen)	0,00	0,00	0,00
2212	Gesetzlicher und freiwilliger Sozialaufwand	0,00	0,00	0,00
2213	Sonstiger Personalaufwand	0,00	0,00	0,00
2214	Nicht finanzierungswirksamer Personalaufwand	0,00	0,00	0,00
222	Sachaufwand (ohne Transferaufwand)	493 562,58	402 600,00	90 962,58
2221	Gebrauchs- und Verbrauchsgüter, Handelswaren	3 575,35	4 200,00	-624,65
2222	Verwaltungs- und Betriebsaufwand	0,00	0,00	0,00
2223	Leasing- und Mietaufwand	1 300,25	1 500,00	-199,75
2224	Instandhaltung	307 951,00	116 100,00	191 851,00
2225	Sonstiger Sachaufwand	18 516,82	132 300,00	-113 783,18
2226	Nicht finanzierungswirksamer Sachaufwand	162 219,16	148 500,00	13 719,16

Straßen- und Wasserbau, Verkehr (Gruppe 6)

MVAG	Mittelverwendungs- und aufbringungsgruppen (1. und 2. Ebene)	RA 2022	VA 2022	RA - VA
223	Transferaufwand (laufende Transfers und Kapitaltransfers)	52 215,46	3 800,00	48 415,46
2231	Transferaufwand an Träger des öffentlichen Rechts	52 215,46	3 800,00	48 415,46
2232	Transferaufwand an Beteiligungen	0,00	0,00	0,00
2233	Transferaufwand an Unternehmen (mit Finanzunternehmen)	0,00	0,00	0,00
2234	Transferaufwand an Haushalte und Organisationen ohne Erwerbscharakter	0,00	0,00	0,00
2235	Transferaufwand an das Ausland	0,00	0,00	0,00
2236	Investitions- und Tilgungszuschüsse zwischen Unternehmungen und Betrieben der Gebietskörperschaft und der Gebietskörperschaft	0,00	0,00	0,00
2237	Nicht finanzierungswirksamer Transferaufwand	0,00	0,00	0,00
224	Finanzaufwand	6 012,91	6 000,00	12,91
2241	Zinsen aus Finanzschulden, Finanzierungsleasing, Forderungskauf und derivativen Finanzinstrumenten mit Grundgeschäft	6 012,91	6 000,00	12,91
2242	Zinsen und sonstige Aufwendungen aus derivativen Finanzinstrumenten ohne Grundgeschäft	0,00	0,00	0,00
2243	Gewinnentnahmen von Unternehmungen und marktbestimmten Betrieben der Gebietskörperschaft (innerhalb der Gebietskörperschaft)	0,00	0,00	0,00
2244	Sonstiger Finanzaufwand	0,00	0,00	0,00
2245	Nicht finanzierungswirksamer Finanzaufwand	0,00	0,00	0,00
22	Summe Aufwendungen	551 790,95	412 400,00	139 390,95
SA0	Saldo (0) Nettoergebnis (21 - 22)	-363 774,00	-308 400,00	-55 374,00
230	Entnahmen von Haushaltsrücklagen	0,00	0,00	0,00
2301	Entnahmen von Haushaltsrücklagen	0,00	0,00	0,00
240	Zuweisung an Haushaltsrücklagen	0,00	0,00	0,00
2401	Zuweisung an Haushaltsrücklagen	0,00	0,00	0,00
23	Summe Haushaltsrücklagen	0,00	0,00	0,00
SA00	Nettoergebnis nach Zuweisung und Entnahmen von Haushaltsrücklagen (Saldo 0 +/- SU23)	-363 774,00	-308 400,00	-55 374,00

Wirtschaftsförderung (Gruppe 7)

MVAG	Mittelverwendungs- und aufbringungsgruppen (1. und 2. Ebene)	RA 2022	VA 2022	RA - VA
211	Erträge aus der operativen Verwaltungstätigkeit	22 035,40	84 500,00	-62 464,60
2111	Erträge aus eigenen Abgaben	0,00	0,00	0,00
2112	Erträge aus Ertragsanteilen	0,00	0,00	0,00
2113	Erträge aus Gebühren	0,00	0,00	0,00
2114	Erträge aus Leistungen	7 300,00	0,00	7 300,00
2115	Erträge aus Besitz und wirtschaftlicher Tätigkeit	0,00	0,00	0,00
2116	Erträge aus Veräußerung und sonstige Erträge	14 735,40	84 500,00	-69 764,60
2117	Nicht finanzierungswirksame operative Erträge	0,00	0,00	0,00
212	Erträge aus Transfers	13 239,13	7 200,00	6 039,13
2121	Transferertrag von Trägern des öffentlichen Rechts	6 000,00	0,00	6 000,00
2122	Transferertrag von Beteiligungen	0,00	0,00	0,00
2123	Transferertrag von Unternehmen (mit Finanzunternehmen)	0,00	0,00	0,00
2124	Transferertrag von Haushalten und Organisationen ohne Erwerbscharakter	0,00	0,00	0,00
2125	Transferertrag vom Ausland	0,00	0,00	0,00
2126	Investitions- und Tilgungszuschüsse zwischen Unternehmungen und Betrieben der Gebietskörperschaft und der Gebietskörperschaft	0,00	0,00	0,00
2127	Nicht finanzierungswirksamer Transferertrag	7 239,13	7 200,00	39,13
213	Finanzerträge	0,00	0,00	0,00
2131	Erträge aus Zinsen	0,00	0,00	0,00
2132	Erträge aus Zinsen aus derivativen Finanzinstrumenten ohne Grundgeschäft	0,00	0,00	0,00
2133	Erträge aus Gewinnentnahmen von marktbestimmten Betrieben	0,00	0,00	0,00
2134	Sonstige Finanzerträge	0,00	0,00	0,00
2135	Erträge aus Dividenden/Gewinnausschüttungen	0,00	0,00	0,00
2136	Sonstige nicht finanzierungswirksame Finanzerträge	0,00	0,00	0,00
21	Summe Erträge	35 274,53	91 700,00	-56 425,47
221	Personalaufwand	0,00	0,00	0,00
2211	Personalaufwand (Bezüge, Nebengeb., Mehrleistungen)	0,00	0,00	0,00
2212	Gesetzlicher und freiwilliger Sozialaufwand	0,00	0,00	0,00
2213	Sonstiger Personalaufwand	0,00	0,00	0,00
2214	Nicht finanzierungswirksamer Personalaufwand	0,00	0,00	0,00
222	Sachaufwand (ohne Transferaufwand)	256 968,20	217 400,00	39 568,20
2221	Gebrauchs- und Verbrauchsgüter, Handelswaren	0,00	0,00	0,00
2222	Verwaltungs- und Betriebsaufwand	0,00	0,00	0,00
2223	Leasing- und Mietaufwand	0,00	0,00	0,00
2224	Instandhaltung	0,00	0,00	0,00
2225	Sonstiger Sachaufwand	46 880,21	10 000,00	36 880,21
2226	Nicht finanzierungswirksamer Sachaufwand	210 087,99	207 400,00	2 687,99

Wirtschaftsförderung (Gruppe 7)

MVAG	Mittelverwendungs- und aufbringungsgruppen (1. und 2. Ebene)	RA 2022	VA 2022	RA - VA
223	Transferaufwand (laufende Transfers und Kapitaltransfers)	9 185,40	18 300,00	-9 114,60
2231	Transferaufwand an Träger des öffentlichen Rechts	0,00	7 800,00	-7 800,00
2232	Transferaufwand an Beteiligungen	20,00	0,00	20,00
2233	Transferaufwand an Unternehmen (mit Finanzunternehmen)	7 135,00	6 000,00	1 135,00
2234	Transferaufwand an Haushalte und Organisationen ohne Erwerbscharakter	2 030,40	4 500,00	-2 469,60
2235	Transferaufwand an das Ausland	0,00	0,00	0,00
2236	Investitions- und Tilgungszuschüsse zwischen Unternehmungen und Betrieben der Gebietskörperschaft und der Gebietskörperschaft	0,00	0,00	0,00
2237	Nicht finanzierungswirksamer Transferaufwand	0,00	0,00	0,00
224	Finanzaufwand	0,00	0,00	0,00
2241	Zinsen aus Finanzschulden, Finanzierungsleasing, Forderungskauf und derivativen Finanzinstrumenten mit Grundgeschäft	0,00	0,00	0,00
2242	Zinsen und sonstige Aufwendungen aus derivativen Finanzinstrumenten ohne Grundgeschäft	0,00	0,00	0,00
2243	Gewinnentnahmen von Unternehmungen und marktbestimmten Betrieben der Gebietskörperschaft (innerhalb der Gebietskörperschaft)	0,00	0,00	0,00
2244	Sonstiger Finanzaufwand	0,00	0,00	0,00
2245	Nicht finanzierungswirksamer Finanzaufwand	0,00	0,00	0,00
22	Summe Aufwendungen	266 153,60	235 700,00	30 453,60
SA0	Saldo (0) Nettoergebnis (21 - 22)	-230 879,07	-144 000,00	-86 879,07
230	Entnahmen von Haushaltsrücklagen	0,00	0,00	0,00
2301	Entnahmen von Haushaltsrücklagen	0,00	0,00	0,00
240	Zuweisung an Haushaltsrücklagen	0,00	0,00	0,00
2401	Zuweisung an Haushaltsrücklagen	0,00	0,00	0,00
23	Summe Haushaltsrücklagen	0,00	0,00	0,00
SA00	Nettoergebnis nach Zuweisung und Entnahmen von Haushaltsrücklagen (Saldo 0 +/- SU23)	-230 879,07	-144 000,00	-86 879,07

Dienstleistungen (Gruppe 8)

MVAG	Mittelverwendungs- und aufbringungsgruppen (1. und 2. Ebene)	RA 2022	VA 2022	RA - VA
211	Erträge aus der operativen Verwaltungstätigkeit	1 780 705,26	1 994 600,00	-213 894,74
2111	Erträge aus eigenen Abgaben	0,00	0,00	0,00
2112	Erträge aus Ertragsanteilen	0,00	0,00	0,00
2113	Erträge aus Gebühren	1 209 427,49	1 192 200,00	17 227,49
2114	Erträge aus Leistungen	137 312,93	256 500,00	-119 187,07
2115	Erträge aus Besitz und wirtschaftlicher Tätigkeit	209 670,60	231 900,00	-22 229,40
2116	Erträge aus Veräußerung und sonstige Erträge	202 207,61	314 000,00	-111 792,39
2117	Nicht finanzierungswirksame operative Erträge	22 086,63	0,00	22 086,63
212	Erträge aus Transfers	497 625,60	304 700,00	192 925,60
2121	Transferertrag von Trägern des öffentlichen Rechts	481 180,02	294 100,00	187 080,02
2122	Transferertrag von Beteiligungen	0,00	0,00	0,00
2123	Transferertrag von Unternehmen (mit Finanzunternehmen)	0,00	0,00	0,00
2124	Transferertrag von Haushalten und Organisationen ohne Erwerbscharakter	0,00	0,00	0,00
2125	Transferertrag vom Ausland	0,00	0,00	0,00
2126	Investitions- und Tilgungszuschüsse zwischen Unternehmungen und Betrieben der Gebietskörperschaft und der Gebietskörperschaft	0,00	0,00	0,00
2127	Nicht finanzierungswirksamer Transferertrag	16 445,58	10 600,00	5 845,58
213	Finanzerträge	0,00	0,00	0,00
2131	Erträge aus Zinsen	0,00	0,00	0,00
2132	Erträge aus Zinsen aus derivativen Finanzinstrumenten ohne Grundgeschäft	0,00	0,00	0,00
2133	Erträge aus Gewinnentnahmen von marktbestimmten Betrieben	0,00	0,00	0,00
2134	Sonstige Finanzerträge	0,00	0,00	0,00
2135	Erträge aus Dividenden/Gewinnausschüttungen	0,00	0,00	0,00
2136	Sonstige nicht finanzierungswirksame Finanzerträge	0,00	0,00	0,00
21	Summe Erträge	2 278 330,86	2 299 300,00	-20 969,14
221	Personalaufwand	588 209,15	329 200,00	259 009,15
2211	Personalaufwand (Bezüge, Nebengeb., Mehrleistungen)	423 935,71	261 900,00	162 035,71
2212	Gesetzlicher und freiwilliger Sozialaufwand	99 587,62	67 300,00	32 287,62
2213	Sonstiger Personalaufwand	0,00	0,00	0,00
2214	Nicht finanzierungswirksamer Personalaufwand	64 685,82	0,00	64 685,82
222	Sachaufwand (ohne Transferaufwand)	1 317 355,48	1 577 900,00	-260 544,52
2221	Gebrauchs- und Verbrauchsgüter, Handelswaren	77 807,51	48 800,00	29 007,51
2222	Verwaltungs- und Betriebsaufwand	88 303,59	95 000,00	-6 696,41
2223	Leasing- und Mietaufwand	0,00	0,00	0,00
2224	Instandhaltung	520 747,23	502 800,00	17 947,23
2225	Sonstiger Sachaufwand	277 269,26	622 400,00	-345 130,74
2226	Nicht finanzierungswirksamer Sachaufwand	353 227,89	308 900,00	44 327,89

Dienstleistungen (Gruppe 8)

MVAG	Mittelverwendungs- und aufbringungsgruppen (1. und 2. Ebene)	RA 2022	VA 2022	RA - VA
223	Transferaufwand (laufende Transfers und Kapitaltransfers)	0,00	0,00	0,00
2231	Transferaufwand an Träger des öffentlichen Rechts	0,00	0,00	0,00
2232	Transferaufwand an Beteiligungen	0,00	0,00	0,00
2233	Transferaufwand an Unternehmen (mit Finanzunternehmen)	0,00	0,00	0,00
2234	Transferaufwand an Haushalte und Organisationen ohne Erwerbscharakter	0,00	0,00	0,00
2235	Transferaufwand an das Ausland	0,00	0,00	0,00
2236	Investitions- und Tilgungszuschüsse zwischen Unternehmungen und Betrieben der Gebietskörperschaft und der Gebietskörperschaft	0,00	0,00	0,00
2237	Nicht finanzierungswirksamer Transferaufwand	0,00	0,00	0,00
224	Finanzaufwand	47 756,10	49 000,00	-1 243,90
2241	Zinsen aus Finanzschulden, Finanzierungsleasing, Forderungskauf und derivativen Finanzinstrumenten mit Grundgeschäft	47 756,10	49 000,00	-1 243,90
2242	Zinsen und sonstige Aufwendungen aus derivativen Finanzinstrumenten ohne Grundgeschäft	0,00	0,00	0,00
2243	Gewinnentnahmen von Unternehmungen und marktbestimmten Betrieben der Gebietskörperschaft (innerhalb der Gebietskörperschaft)	0,00	0,00	0,00
2244	Sonstiger Finanzaufwand	0,00	0,00	0,00
2245	Nicht finanzierungswirksamer Finanzaufwand	0,00	0,00	0,00
22	Summe Aufwendungen	1 953 320,73	1 956 100,00	-2 779,27
SA0	Saldo (0) Nettoergebnis (21 - 22)	325 010,13	343 200,00	-18 189,87
230	Entnahmen von Haushaltsrücklagen	0,00	0,00	0,00
2301	Entnahmen von Haushaltsrücklagen	0,00	0,00	0,00
240	Zuweisung an Haushaltsrücklagen	0,00	0,00	0,00
2401	Zuweisung an Haushaltsrücklagen	0,00	0,00	0,00
23	Summe Haushaltsrücklagen	0,00	0,00	0,00
SA00	Nettoergebnis nach Zuweisung und Entnahmen von Haushaltsrücklagen (Saldo 0 +/- SU23)	325 010,13	343 200,00	-18 189,87

Finanzwirtschaft (Gruppe 9)

MVAG	Mittelverwendungs- und aufbringungsgruppen (1. und 2. Ebene)	RA 2022	VA 2022	RA - VA
211	Erträge aus der operativen Verwaltungstätigkeit	3 802 907,42	3 332 000,00	470 907,42
2111	Erträge aus eigenen Abgaben	1 113 159,09	860 300,00	252 859,09
2112	Erträge aus Ertragsanteilen	2 689 748,33	2 461 700,00	228 048,33
2113	Erträge aus Gebühren	0,00	0,00	0,00
2114	Erträge aus Leistungen	0,00	0,00	0,00
2115	Erträge aus Besitz und wirtschaftlicher Tätigkeit	0,00	0,00	0,00
2116	Erträge aus Veräußerung und sonstige Erträge	0,00	10 000,00	-10 000,00
2117	Nicht finanzierungswirksame operative Erträge	0,00	0,00	0,00
212	Erträge aus Transfers	218 533,49	90 500,00	128 033,49
2121	Transferertrag von Trägern des öffentlichen Rechts	218 533,49	90 500,00	128 033,49
2122	Transferertrag von Beteiligungen	0,00	0,00	0,00
2123	Transferertrag von Unternehmen (mit Finanzunternehmen)	0,00	0,00	0,00
2124	Transferertrag von Haushalten und Organisationen ohne Erwerbscharakter	0,00	0,00	0,00
2125	Transferertrag vom Ausland	0,00	0,00	0,00
2126	Investitions- und Tilgungszuschüsse zwischen Unternehmungen und Betrieben der Gebietskörperschaft und der Gebietskörperschaft	0,00	0,00	0,00
2127	Nicht finanzierungswirksamer Transferertrag	0,00	0,00	0,00
213	Finanzerträge	0,00	0,00	0,00
2131	Erträge aus Zinsen	0,00	0,00	0,00
2132	Erträge aus Zinsen aus derivativen Finanzinstrumenten ohne Grundgeschäft	0,00	0,00	0,00
2133	Erträge aus Gewinnentnahmen von marktbestimmten Betrieben	0,00	0,00	0,00
2134	Sonstige Finanzerträge	0,00	0,00	0,00
2135	Erträge aus Dividenden/Gewinnausschüttungen	0,00	0,00	0,00
2136	Sonstige nicht finanzierungswirksame Finanzerträge	0,00	0,00	0,00
21	Summe Erträge	4 021 440,91	3 422 500,00	598 940,91
221	Personalaufwand	0,00	0,00	0,00
2211	Personalaufwand (Bezüge, Nebengeb., Mehrleistungen)	0,00	0,00	0,00
2212	Gesetzlicher und freiwilliger Sozialaufwand	0,00	0,00	0,00
2213	Sonstiger Personalaufwand	0,00	0,00	0,00
2214	Nicht finanzierungswirksamer Personalaufwand	0,00	0,00	0,00
222	Sachaufwand (ohne Transferaufwand)	1 829,96	30 100,00	-28 270,04
2221	Gebrauchs- und Verbrauchsgüter, Handelswaren	0,00	0,00	0,00
2222	Verwaltungs- und Betriebsaufwand	0,00	0,00	0,00
2223	Leasing- und Mietaufwand	0,00	0,00	0,00
2224	Instandhaltung	0,00	0,00	0,00
2225	Sonstiger Sachaufwand	1 829,96	30 100,00	-28 270,04
2226	Nicht finanzierungswirksamer Sachaufwand	0,00	0,00	0,00

Finanzwirtschaft (Gruppe 9)

MVAG	Mittelverwendungs- und aufbringungsgruppen (1. und 2. Ebene)	RA 2022	VA 2022	RA - VA
223	Transferaufwand (laufende Transfers und Kapitaltransfers)	4 533,19	4 600,00	-66,81
2231	Transferaufwand an Träger des öffentlichen Rechts	4 533,19	4 600,00	-66,81
2232	Transferaufwand an Beteiligungen	0,00	0,00	0,00
2233	Transferaufwand an Unternehmen (mit Finanzunternehmen)	0,00	0,00	0,00
2234	Transferaufwand an Haushalte und Organisationen ohne Erwerbscharakter	0,00	0,00	0,00
2235	Transferaufwand an das Ausland	0,00	0,00	0,00
2236	Investitions- und Tilgungszuschüsse zwischen Unternehmungen und Betrieben der Gebietskörperschaft und der Gebietskörperschaft	0,00	0,00	0,00
2237	Nicht finanzierungswirksamer Transferaufwand	0,00	0,00	0,00
224	Finanzaufwand	5 397,76	4 500,00	897,76
2241	Zinsen aus Finanzschulden, Finanzierungsleasing, Forderungskauf und derivativen Finanzinstrumenten mit Grundgeschäft	532,10	700,00	-167,90
2242	Zinsen und sonstige Aufwendungen aus derivativen Finanzinstrumenten ohne Grundgeschäft	0,00	0,00	0,00
2243	Gewinnentnahmen von Unternehmungen und marktbestimmten Betrieben der Gebietskörperschaft (innerhalb der Gebietskörperschaft)	0,00	0,00	0,00
2244	Sonstiger Finanzaufwand	4 865,66	3 800,00	1 065,66
2245	Nicht finanzierungswirksamer Finanzaufwand	0,00	0,00	0,00
22	Summe Aufwendungen	11 760,91	39 200,00	-27 439,09
SA0	Saldo (0) Nettoergebnis (21 - 22)	4 009 680,00	3 383 300,00	626 380,00
230	Entnahmen von Haushaltsrücklagen	19,87	135 800,00	-135 780,13
2301	Entnahmen von Haushaltsrücklagen	19,87	135 800,00	-135 780,13
240	Zuweisung an Haushaltsrücklagen	600 000,00	0,00	600 000,00
2401	Zuweisung an Haushaltsrücklagen	600 000,00	0,00	600 000,00
23	Summe Haushaltsrücklagen	-599 980,13	135 800,00	-735 780,13
SA00	Nettoergebnis nach Zuweisung und Entnahmen von Haushaltsrücklagen (Saldo 0 +/- SU23)	3 409 699,87	3 519 100,00	-109 400,13

Finanzierungshaushalt Gesamt 1. Ebene (Anlage 1b)
- interne Vergütungen enthalten

MVAG	Mittelverwendungs- und aufbringungsgruppen (1. Ebene)	RA 2022	VA 2022	RA - VA
OPERATIVE GEBARUNG				
311	Einzahlungen aus der operativen Verwaltungstätigkeit	5 999 484,89	5 793 100,00	206 384,89
312	Einzahlungen aus Transfers (ohne Kapitaltransfers)	925 045,58	514 100,00	410 945,58
313	Einzahlungen aus Finanzerträgen	0,00	0,00	0,00
31	Summe Einzahlungen operative Gebarung	6 924 530,47	6 307 200,00	617 330,47
321	Auszahlungen aus Personalaufwand	1 261 474,02	1 163 100,00	98 374,02
322	Auszahlungen aus Sachaufwand (ohne Transferaufwand)	2 379 262,03	2 505 500,00	-126 237,97
323	Auszahlungen aus Transfers (ohne Kapitaltransfers)	1 379 029,52	1 373 800,00	5 229,52
324	Auszahlungen aus Finanzaufwand	65 492,52	65 300,00	192,52
32	Summe Auszahlungen operative Gebarung	5 085 258,09	5 107 700,00	-22 441,91
SA1	Saldo (1) Geldfluss aus der Operativen Gebarung (31 – 32)	1 839 272,38	1 199 500,00	639 772,38
INVESTIVE GEBARUNG				
331	Einzahlungen aus der Investitionstätigkeit	17 730,39	0,00	17 730,39
332	Einzahlungen aus der Rückzahlung von Darlehen sowie gewährten Vorschüssen	2 723,76	2 400,00	323,76
333	Einzahlungen aus Kapitaltransfers	414 828,23	237 000,00	177 828,23
33	Summe Einzahlungen investive Gebarung	435 282,38	239 400,00	195 882,38
341	Auszahlungen aus der Investitionstätigkeit	795 612,22	1 040 700,00	-245 087,78
342	Auszahlungen von gewährten Darlehen sowie gewährten Vorschüssen	0,00	0,00	0,00
343	Auszahlungen aus Kapitaltransfers	50 020,00	0,00	50 020,00
34	Summe Auszahlungen investive Gebarung	845 632,22	1 040 700,00	-195 067,78
SA2	Saldo (2) Geldfluss aus der Investiven Gebarung (33 – 34)	-410 349,84	-801 300,00	390 950,16
SA3	Saldo (3) Nettofinanzierungssaldo (Saldo 1 + Saldo 2)	1 428 922,54	398 200,00	1 030 722,54

MVAG	Mittelverwendungs- und aufbringungsgruppen (1. Ebene)	RA 2022	VA 2022	RA - VA
FINANZIERUNGSTÄTIGKEIT				
351	Einzahlungen aus der Aufnahme von Finanzschulden	0,00	200 000,00	-200 000,00
353	Einzahlungen infolge eines Kapitaltausch bei derivativen Finanzinstrumenten mit Grundgeschäft	0,00	0,00	0,00
355	Einzahlungen aus dem Abgang von Finanzinstrumenten	0,00	0,00	0,00
35	Summe Einzahlungen aus der Finanzierungstätigkeit	0,00	200 000,00	-200 000,00
361	Auszahlungen aus der Tilgung von Finanzschulden	485 125,28	673 200,00	-188 074,72
363	Auszahlungen infolge eines Kapitaltausch bei derivativen Finanzinstrumenten mit Grundgeschäft	0,00	0,00	0,00
365	Auszahlungen für den Erwerb von Finanzinstrumenten	0,00	0,00	0,00
36	Summe Auszahlungen aus der Finanzierungstätigkeit	485 125,28	673 200,00	-188 074,72
SA4	Saldo (4) Geldfluss aus der Finanzierungstätigkeit (35 – 36)	-485 125,28	-473 200,00	-11 925,28
SA5	Saldo (5) Geldfluss aus der voranschlagswirksamen Gebarung (Saldo 3 + Saldo 4)	943 797,26	-75 000,00	1 018 797,26
411	Einzahlungen aus nicht voranschlagswirksamen Forderungen	1 203 091,54		
412	Einzahlungen aus nicht voranschlagswirksamen Verbindlichkeiten	1 579 589,30		
413	Einzahlungen aus der Aufnahme von zur Kassenstärkung eingegangenen Geldverbindlichkeiten (Barvorlagen)	26 248,56		
41	Summe Einzahlungen aus der nicht voranschlagswirksamen Gebarung	2 808 929,40		
421	Auszahlungen aus nicht voranschlagswirksamen Forderungen	1 223 389,13		
422	Auszahlungen aus nicht voranschlagswirksamen Verbindlichkeiten	1 607 946,68		
423	Auszahlungen zur Tilgung von zur Kassenstärkung eingegangenen Geldverbindlichkeiten (Barvorlagen)	26 248,56		
42	Summe Auszahlungen aus der nicht voranschlagswirksamen Gebarung	2 857 584,37		
SA6	Geldfluss aus der nicht voranschlagswirksamen Gebarung	-48 654,97		
SA7	Veränderung an Liquiden Mitteln (Saldo 5 + Saldo 6)	895 142,29		
	Anfangsbestand liquide Mittel (115 zum 31.12.2021)	874 619,13		
	Endbestand liquide Mittel (115 zum 31.12.2022)	1 769 761,42		
	davon Zahlungsmittelreserven (1152 zum 31.12.2022)	0,00		

Finanzierungshaushalt Gesamt 1. und 2. Ebene (Anlage 1b)
- interne Vergütungen enthalten

MVAG	Mittelverwendungs- und aufbringungsgruppen (1. und 2. Ebene)	RA 2022	VA 2022	RA - VA
311	Einzahlungen aus der operativen Verwaltungstätigkeit	5 999 484,89	5 793 100,00	206 384,89
3111	Einzahlungen aus eigenen Abgaben	1 128 122,90	860 300,00	267 822,90
3112	Einzahlungen aus Ertragsanteilen	2 689 748,33	2 461 700,00	228 048,33
3113	Einzahlungen aus Gebühren	1 206 055,82	1 227 100,00	-21 044,18
3114	Einzahlungen aus Leistungen	294 373,41	553 900,00	-259 526,59
3115	Einzahlungen aus Besitz und wirtschaftlicher Tätigkeit	241 934,98	257 600,00	-15 665,02
3116	Einzahlungen aus Veräußerung von geringwertigen Wirtschaftsgütern (GWG) und sonstige Einzahlungen	439 249,45	432 500,00	6 749,45
312	Einzahlungen aus Transfers (ohne Kapitaltransfers)	925 045,58	514 100,00	410 945,58
3121	Transferzahlungen von Trägern des öffentlichen Rechts	919 654,51	504 900,00	414 754,51
3122	Transferzahlungen von Beteiligungen	0,00	0,00	0,00
3123	Transferzahlungen von Unternehmen (inkl. Finanzunternehmen)	0,00	0,00	0,00
3124	Transferzahlungen von Haushalte und Organisationen ohne Erwerbscharakter	5 391,07	9 200,00	-3 808,93
3125	Transferzahlungen vom Ausland	0,00	0,00	0,00
3126	Investitions- und Tilgungszuschüsse zwischen Unternehmungen und Betrieben der Gebietskörperschaft und der Gebietskörperschaft	0,00	0,00	0,00
313	Einzahlungen aus Finanzerträgen	0,00	0,00	0,00
3131	Einzahlungen aus Zinserträgen	0,00	0,00	0,00
3133	Einzahlungen aus Gewinnentnahmen von marktbestimmten Betrieben	0,00	0,00	0,00
3134	Sonstige Einzahlungen aus Finanzerträgen	0,00	0,00	0,00
3135	Einzahlungen aus Dividenden/Gewinnausschüttungen	0,00	0,00	0,00
31	Summe Einzahlungen operative Gebarung	6 924 530,47	6 307 200,00	617 330,47
321	Auszahlungen aus Personalaufwand	1 261 474,02	1 163 100,00	98 374,02
3211	Auszahlungen für Personalaufwand Bezüge, Nebengebühren, und Mehrleistungsvergütungen)	1 014 772,32	926 600,00	88 172,32
3212	Auszahlungen für gesetzliche und freiwillige Sozialaufwendungen	241 382,83	231 400,00	9 982,83
3213	Auszahlungen aus sonstigem Personalaufwand	5 318,87	5 100,00	218,87
322	Auszahlungen aus Sachaufwand (ohne Transferaufwand)	2 379 262,03	2 505 500,00	-126 237,97
3221	Auszahlungen für Gebrauchs- und Verbrauchsgüter, Handelswaren	237 946,18	167 800,00	70 146,18
3222	Auszahlungen für Verwaltungs- und Betriebsaufwand	256 704,78	236 800,00	19 904,78
3223	Auszahlungen für Leasing- und Mietaufwand	3 245,79	3 400,00	-154,21
3224	Auszahlungen für Instandhaltung	987 214,13	800 000,00	187 214,13
3225	Sonstige Auszahlungen aus Sachaufwand	894 151,15	1 297 500,00	-403 348,85
323	Auszahlungen aus Transfers (ohne Kapitaltransfers)	1 379 029,52	1 373 800,00	5 229,52
3231	Transferzahlungen an Träger des öffentlichen Rechts	1 346 550,82	1 293 300,00	53 250,82
3232	Transferzahlungen an Beteiligungen	0,00	0,00	0,00
3233	Transferzahlungen an Unternehmen (inkl. Finanzunternehmen)	7 917,02	50 300,00	-42 382,98
3234	Transferzahlungen an Haushalte und Organisationen ohne Erwerbscharakter	24 561,68	30 200,00	-5 638,32

MVAG	Mittelverwendungs- und aufbringungsgruppen (1. und 2. Ebene)	RA 2022	VA 2022	RA - VA
3235	Transferzahlungen an das Ausland	0,00	0,00	0,00
3236	Investitions- und Tilgungszuschüsse zwischen Unternehmungen und Betrieben der Gebietskörperschaft und der Gebietskörperschaft	0,00	0,00	0,00
324	Auszahlungen aus Finanzaufwand	65 492,52	65 300,00	192,52
3241	Auszahlungen für Zinsaufwand, für Finanzierungsleasing, für Forderungskauf, für Finanzschulden und derivative Finanzinstrumente	60 626,86	61 500,00	-873,14
3242	Auszahlungen für Zinsen aus derivativen Finanzinstrumenten ohne Grundgeschäft	0,00	0,00	0,00
3243	Auszahlung aus Gewinnentnahmen von marktbestimmten Betrieben	0,00	0,00	0,00
3244	Sonstige Auszahlungen aus Finanzaufwendungen	4 865,66	3 800,00	1 065,66
32	Summe Auszahlungen operative Gebarung	5 085 258,09	5 107 700,00	-22 441,91
SA1	Saldo (1) Geldfluss aus der Operativen Gebarung (31 – 32)	1 839 272,38	1 199 500,00	639 772,38
331	Einzahlungen aus der Investitionstätigkeit	17 730,39	0,00	17 730,39
3311	Einzahlungen aus der Veräußerung von immateriellem Vermögen	0,00	0,00	0,00
3312	Einzahlungen aus der Veräußerung von Grundstücken und Grundstückseinrichtungen	7 563,72	0,00	7 563,72
3313	Einzahlungen aus der Veräußerung von Gebäuden und Bauten	0,00	0,00	0,00
3314	Einzahlungen aus der Veräußerung von technischen Anlagen, Fahrzeuge und Maschinen	10 166,67	0,00	10 166,67
3315	Einzahlungen aus der Veräußerung von Amts-, Betriebs- und Geschäftsausstattung	0,00	0,00	0,00
3316	Einzahlungen aus der Veräußerung von Kulturgütern	0,00	0,00	0,00
3317	Einzahlungen aus der Veräußerung von Beteiligungen	0,00	0,00	0,00
332	Einzahlungen aus der Rückzahlung von Darlehen sowie gewährten Vorschüssen	2 723,76	2 400,00	323,76
3321	Einzahlungen aus Darlehen an Träger des öffentlichen Rechts	0,00	0,00	0,00
3322	Einzahlungen aus Darlehen an Beteiligungen	0,00	0,00	0,00
3323	Einzahlungen aus Darlehen an Unternehmen und Haushalte	0,00	0,00	0,00
3325	Einzahlungen aus Vorschüssen und Anzahlungen	2 723,76	2 400,00	323,76
333	Einzahlungen aus Kapitaltransfers	414 828,23	237 000,00	177 828,23
3331	Kapitaltransferzahlungen von Trägern des öffentlichen Rechts	294 154,41	151 000,00	143 154,41
3332	Kapitaltransferzahlungen von Beteiligungen	0,00	0,00	0,00
3333	Kapitaltransferzahlungen von Unternehmen	0,00	0,00	0,00
3334	Kapitaltransferzahlungen von Haushalten und Organisationen ohne Erwerbscharakter	120 673,82	86 000,00	34 673,82
3335	Kapitaltransferzahlungen vom Ausland	0,00	0,00	0,00
33	Summe Einzahlungen investive Gebarung	435 282,38	239 400,00	195 882,38
341	Auszahlungen aus der Investitionstätigkeit	795 612,22	1 040 700,00	-245 087,78
3411	Auszahlungen für den Erwerb von immateriellem Vermögen	0,00	0,00	0,00
3412	Auszahlungen für den Erwerb von Grundstücken und Grundstückseinrichtungen	713 021,02	497 300,00	215 721,02
3413	Auszahlungen für den Erwerb von Gebäuden und Bauten	38 919,42	43 100,00	-4 180,58
3414	Auszahlungen für den Erwerb von technischen Anlagen, Fahrzeuge und Maschinen	15 351,38	473 100,00	-457 748,62

MVAG	Mittelverwendungs- und aufbringungsgruppen (1. und 2. Ebene)	RA 2022	VA 2022	RA - VA
3415	Auszahlungen für den Erwerb von Amts-, Betriebs- und Geschäftsausstattung	28 320,40	27 200,00	1 120,40
3416	Auszahlungen für den Erwerb von Kulturgütern	0,00	0,00	0,00
3417	Auszahlungen für den Erwerb von Beteiligungen	0,00	0,00	0,00
342	Auszahlungen von gewährten Darlehen sowie gewährten Vorschüssen	0,00	0,00	0,00
3421	Auszahlung von Darlehen an Träger des öffentlichen Rechts	0,00	0,00	0,00
3422	Auszahlung von Darlehen an Beteiligungen	0,00	0,00	0,00
3423	Auszahlung von Darlehen an Unternehmen und Haushalte	0,00	0,00	0,00
3425	Auszahlungen von Vorschüssen und Anzahlungen	0,00	0,00	0,00
343	Auszahlungen aus Kapitaltransfers	50 020,00	0,00	50 020,00
3431	Kapitaltransferzahlungen an Träger des öffentlichen Rechts	50 000,00	0,00	50 000,00
3432	Kapitaltransferzahlungen an Beteiligungen	20,00	0,00	20,00
3433	Kapitaltransferzahlungen an Unternehmen (Finanzunternehmen)	0,00	0,00	0,00
3434	Kapitaltransferzahlungen an Haushalte und Organisationen ohne Erwerbscharakter	0,00	0,00	0,00
3435	Kapitaltransferzahlungen an das Ausland	0,00	0,00	0,00
34	Summe Auszahlungen investive Gebarung	845 632,22	1 040 700,00	-195 067,78
SA2	Saldo (2) Geldfluss aus der Investiven Gebarung (33 – 34)	-410 349,84	-801 300,00	390 950,16
SA3	Saldo (3) Nettofinanzierungssaldo (Saldo 1 + Saldo 2)	1 428 922,54	398 200,00	1 030 722,54
351	Einzahlungen aus der Aufnahme von Finanzschulden	0,00	200 000,00	-200 000,00
3511	Einzahlungen aus empfangenen Darlehen von öffentlichen Körperschaften und Rechtsträgern	0,00	0,00	0,00
3512	Einzahlungen aus empfangenen Darlehen von Beteiligungen	0,00	0,00	0,00
3513	Einzahlungen aus empfangenen Darlehen von Unternehmen und privaten Haushalten	0,00	0,00	0,00
3514	Einzahlungen aus Finanzschulden (Finanzunternehmen)	0,00	200 000,00	-200 000,00
353	Einzahlungen infolge eines Kapitaltausch bei derivativen Finanzinstrumenten mit Grundgeschäft	0,00	0,00	0,00
3530	Einzahlungen infolge eines Kapitaltausch bei derivativen Finanzinstrumenten mit Grundgeschäft	0,00	0,00	0,00
355	Einzahlungen aus dem Abgang von Finanzinstrumenten	0,00	0,00	0,00
3550	Einzahlungen aus dem Abgang von Finanzinstrumenten	0,00	0,00	0,00
35	Summe Einzahlungen aus der Finanzierungstätigkeit	0,00	200 000,00	-200 000,00
361	Auszahlungen aus der Tilgung von Finanzschulden	485 125,28	673 200,00	-188 074,72
3611	Auszahlungen aus empfangenen Darlehen von öffentlichen Körperschaften und Rechtsträgern	190 826,37	190 900,00	-73,63
3612	Auszahlungen aus empfangenen Darlehen von Beteiligungen	0,00	0,00	0,00
3613	Auszahlungen aus empfangenen Darlehen von Unternehmen und privaten Haushalten	0,00	0,00	0,00
3614	Auszahlungen aus Finanzschulden	294 298,91	482 300,00	-188 001,09

MVAG	Mittelverwendungs- und aufbringungsgruppen (1. und 2. Ebene)	RA 2022	VA 2022	RA - VA
3615	Auszahlung aus der Rückzahlung von Leasingverbindlichkeiten	0,00	0,00	0,00
363	Auszahlungen infolge eines Kapitaltausch bei derivativen Finanzinstrumenten mit Grundgeschäft	0,00	0,00	0,00
3630	Auszahlungen infolge eines Kapitaltausch bei derivativen Finanzinstrumenten mit Grundgeschäft	0,00	0,00	0,00
365	Auszahlungen für den Erwerb von Finanzinstrumenten	0,00	0,00	0,00
3650	Auszahlungen für den Erwerb von Finanzinstrumenten	0,00	0,00	0,00
36	Summe Auszahlungen aus der Finanzierungstätigkeit	485 125,28	673 200,00	-188 074,72
SA4	Saldo (4) Geldfluss aus der Finanzierungstätigkeit (35 – 36)	-485 125,28	-473 200,00	-11 925,28
SA5	Saldo (5) Geldfluss aus der voranschlagswirksamen Gebarung (Saldo 3 + Saldo 4)	943 797,26	-75 000,00	1 018 797,26
411	Einzahlungen aus nicht voranschlagswirksamen Forderungen	1 203 091,54		
4110	Einzahlungen aus nicht voranschlagswirksamen Forderungen	1 203 091,54		
412	Einzahlungen aus nicht voranschlagswirksamen Verbindlichkeiten	1 579 589,30		
4120	Einzahlungen aus nicht voranschlagswirksamen Verbindlichkeiten	1 579 589,30		
413	Einzahlungen aus der Aufnahme von zur Kassenstärkung eingegangenen Geldverbindlichkeiten (Barvorlagen)	26 248,56		
4130	Einzahlungen aus der Aufnahme von zur Kassenstärkung eingegangenen Geldverbindlichkeiten (Barvorlagen)	26 248,56		
41	Summe Einzahlungen aus der nicht voranschlagswirksamen Gebarung	2 808 929,40		
421	Auszahlungen aus nicht voranschlagswirksamen Forderungen	1 223 389,13		
4210	Auszahlungen aus nicht voranschlagswirksamen Forderungen	1 223 389,13		
422	Auszahlungen aus nicht voranschlagswirksamen Verbindlichkeiten	1 607 946,68		
4220	Auszahlungen aus nicht voranschlagswirksamen Verbindlichkeiten	1 607 946,68		
423	Auszahlungen zur Tilgung von zur Kassenstärkung eingegangenen Geldverbindlichkeiten (Barvorlagen)	26 248,56		
4230	Auszahlungen zur Tilgung von zur Kassenstärkung eingegangenen Geldverbindlichkeiten (Barvorlagen)	26 248,56		
42	Summe Auszahlungen aus der nicht voranschlagswirksamen Gebarung	2 857 584,37		
SA6	Geldfluss aus der nicht voranschlagswirksamen Gebarung	-48 654,97		
SA7	Veränderung an Liquiden Mitteln (Saldo 5 + Saldo 6)	895 142,29		
	Anfangsbestand liquide Mittel (115 zum 31.12.2021)	874 619,13		
	Endbestand liquide Mittel (115 zum 31.12.2022)	1 769 761,42		
	davon Zahlungsmittelreserven (1152 zum 31.12.2022)	0,00		

Finanzierungshaushalt Bereichsbudget 1. und 2. Ebene
(Anlage 1b)

Vertretungskörper und allgemeine Verwaltung (Gruppe 0)

MVAG	Mittelverwendungs- und aufbringungsgruppen (1. und 2. Ebene)	RA 2022	VA 2022	RA - VA
311	Einzahlungen aus der operativen Verwaltungstätigkeit	240 997,46	243 200,00	-2 202,54
3111	Einzahlungen aus eigenen Abgaben	0,00	0,00	0,00
3112	Einzahlungen aus Ertragsanteilen	0,00	0,00	0,00
3113	Einzahlungen aus Gebühren	0,00	0,00	0,00
3114	Einzahlungen aus Leistungen	38 468,49	233 000,00	-194 531,51
3115	Einzahlungen aus Besitz und wirtschaftlicher Tätigkeit	10 067,28	9 900,00	167,28
3116	Einzahlungen aus Veräußerung von geringwertigen Wirtschaftsgütern (GWG) und sonstige Einzahlungen	192 461,69	300,00	192 161,69
312	Einzahlungen aus Transfers (ohne Kapitaltransfers)	0,00	0,00	0,00
3121	Transferzahlungen von Trägern des öffentlichen Rechts	0,00	0,00	0,00
3122	Transferzahlungen von Beteiligten	0,00	0,00	0,00
3123	Transferzahlungen von Unternehmen (inkl. Finanzunternehmen)	0,00	0,00	0,00
3124	Transferzahlungen von Haushalte und Organisationen ohne Erwerbscharakter	0,00	0,00	0,00
3125	Transferzahlungen vom Ausland	0,00	0,00	0,00
3126	Investitions- und Tilgungszuschüsse zwischen Unternehmungen und Betrieben der Gebietskörperschaft und der Gebietskörperschaft	0,00	0,00	0,00
313	Einzahlungen aus Finanzerträgen	0,00	0,00	0,00
3131	Einzahlungen aus Zinserträgen	0,00	0,00	0,00
3133	Einzahlungen aus Gewinnentnahmen von marktbestimmten Betrieben	0,00	0,00	0,00
3134	Sonstige Einzahlungen aus Finanzerträgen	0,00	0,00	0,00
3135	Einzahlungen aus Dividenden/Gewinnausschüttungen	0,00	0,00	0,00
31	Summe Einzahlungen operative Gebarung	240 997,46	243 200,00	-2 202,54
321	Auszahlungen aus Personalaufwand	293 121,93	453 800,00	-160 678,07
3211	Auszahlungen für Personalaufwand Bezüge, Nebengebühren, und Mehrleistungsvergütungen)	229 667,01	360 100,00	-130 432,99
3212	Auszahlungen für gesetzliche und freiwillige Sozialaufwendungen	63 454,92	93 700,00	-30 245,08
3213	Auszahlungen aus sonstigem Personalaufwand	0,00	0,00	0,00
322	Auszahlungen aus Sachaufwand (ohne Transferaufwand)	394 684,89	417 500,00	-22 815,11
3221	Auszahlungen für Gebrauchs- und Verbrauchsgüter, Handelswaren	41 081,69	40 000,00	1 081,69
3222	Auszahlungen für Verwaltungs- und Betriebsaufwand	118 825,90	81 800,00	37 025,90
3223	Auszahlungen für Leasing- und Mietaufwand	1 896,24	1 900,00	-3,76
3224	Auszahlungen für Instandhaltung	68 833,30	135 100,00	-66 266,70
3225	Sonstige Auszahlungen aus Sachaufwand	164 047,76	158 700,00	5 347,76
323	Auszahlungen aus Transfers (ohne Kapitaltransfers)	66 597,83	108 800,00	-42 202,17
3231	Transferzahlungen an Träger des öffentlichen Rechts	64 022,93	62 700,00	1 322,93
3232	Transferzahlungen an Beteiligten	0,00	0,00	0,00
3233	Transferzahlungen an Unternehmen (inkl. Finanzunternehmen)	782,02	44 300,00	-43 517,98

Vertretungskörper und allgemeine Verwaltung (Gruppe 0)

MVAG	Mittelverwendungs- und aufbringungsgruppen (1. und 2. Ebene)	RA 2022	VA 2022	RA - VA
3234	Transferzahlungen an Haushalte und Organisationen ohne Erwerbscharakter	1 792,88	1 800,00	-7,12
3235	Transferzahlungen an das Ausland	0,00	0,00	0,00
3236	Investitions- und Tilgungszuschüsse zwischen Unternehmungen und Betrieben der Gebietskörperschaft und der Gebietskörperschaft	0,00	0,00	0,00
324	Auszahlungen aus Finanzaufwand	741,14	800,00	-58,86
3241	Auszahlungen für Zinsaufwand, für Finanzierungsleasing, für Forderungskauf, für Finanzschulden und derivative Finanzinstrumente	741,14	800,00	-58,86
3242	Auszahlungen für Zinsen aus derivativen Finanzinstrumenten ohne Grundgeschäft	0,00	0,00	0,00
3243	Auszahlung aus Gewinnentnahmen von marktbestimmten Betrieben	0,00	0,00	0,00
3244	Sonstige Auszahlungen aus Finanzaufwendungen	0,00	0,00	0,00
32	Summe Auszahlungen operative Gebarung	755 145,79	980 900,00	-225 754,21
SA1	Saldo (1) Geldfluss aus der Operativen Gebarung (31 – 32)	-514 148,33	-737 700,00	223 551,67
331	Einzahlungen aus der Investitionstätigkeit	0,00	0,00	0,00
3311	Einzahlungen aus der Veräußerung von immateriellem Vermögen	0,00	0,00	0,00
3312	Einzahlungen aus der Veräußerung von Grundstücken und Grundstückeinrichtungen	0,00	0,00	0,00
3313	Einzahlungen aus der Veräußerung von Gebäuden und Bauten	0,00	0,00	0,00
3314	Einzahlungen aus der Veräußerung von technischen Anlagen, Fahrzeuge und Maschinen	0,00	0,00	0,00
3315	Einzahlungen aus der Veräußerung von Amts-, Betriebs- und Geschäftsausstattung	0,00	0,00	0,00
3316	Einzahlungen aus der Veräußerung von Kulturgütern	0,00	0,00	0,00
3317	Einzahlungen aus der Veräußerung von Beteiligungen	0,00	0,00	0,00
332	Einzahlungen aus der Rückzahlung von Darlehen sowie gewährten Vorschüssen	2 723,76	2 400,00	323,76
3321	Einzahlungen aus Darlehen an Träger des öffentlichen Rechts	0,00	0,00	0,00
3322	Einzahlungen aus Darlehen an Beteiligungen	0,00	0,00	0,00
3323	Einzahlungen aus Darlehen an Unternehmen und Haushalte	0,00	0,00	0,00
3325	Einzahlungen aus Vorschüssen und Anzahlungen	2 723,76	2 400,00	323,76
333	Einzahlungen aus Kapitaltransfers	0,00	0,00	0,00
3331	Kapitaltransferzahlungen von Trägern des öffentlichen Rechts	0,00	0,00	0,00
3332	Kapitaltransferzahlungen von Beteiligungen	0,00	0,00	0,00
3333	Kapitaltransferzahlungen von Unternehmen	0,00	0,00	0,00
3334	Kapitaltransferzahlungen von Haushalten und Organisationen ohne Erwerbscharakter	0,00	0,00	0,00
3335	Kapitaltransferzahlungen vom Ausland	0,00	0,00	0,00
33	Summe Einzahlungen investive Gebarung	2 723,76	2 400,00	323,76
341	Auszahlungen aus der Investitionstätigkeit	7 653,75	79 900,00	-72 246,25
3411	Auszahlungen für den Erwerb von immateriellem Vermögen	0,00	0,00	0,00

Vertretungskörper und allgemeine Verwaltung (Gruppe 0)

MVAG	Mittelverwendungs- und aufbringungsgruppen (1. und 2. Ebene)	RA 2022	VA 2022	RA - VA
3412	Auszahlungen für den Erwerb von Grundstücken und Grundstückseinrichtungen	1 007,39	57 300,00	-56 292,61
3413	Auszahlungen für den Erwerb von Gebäuden und Bauten	0,00	0,00	0,00
3414	Auszahlungen für den Erwerb von technischen Anlagen, Fahrzeuge und Maschinen	1 958,93	11 000,00	-9 041,07
3415	Auszahlungen für den Erwerb von Amts-, Betriebs- und Geschäftsausstattung	4 687,43	11 600,00	-6 912,57
3416	Auszahlungen für den Erwerb von Kulturgütern	0,00	0,00	0,00
3417	Auszahlungen für den Erwerb von Beteiligungen	0,00	0,00	0,00
342	Auszahlungen von gewährten Darlehen sowie gewährten Vorschüssen	0,00	0,00	0,00
3421	Auszahlung von Darlehen an Träger des öffentlichen Rechts	0,00	0,00	0,00
3422	Auszahlung von Darlehen an Beteiligungen	0,00	0,00	0,00
3423	Auszahlung von Darlehen an Unternehmen und Haushalte	0,00	0,00	0,00
3425	Auszahlungen von Vorschüssen und Anzahlungen	0,00	0,00	0,00
343	Auszahlungen aus Kapitaltransfers	0,00	0,00	0,00
3431	Kapitaltransferzahlungen an Träger des öffentlichen Rechts	0,00	0,00	0,00
3432	Kapitaltransferzahlungen an Beteiligungen	0,00	0,00	0,00
3433	Kapitaltransferzahlungen an Unternehmen (Finanzunternehmen)	0,00	0,00	0,00
3434	Kapitaltransferzahlungen an Haushalte und Organisationen ohne Erwerbscharakter	0,00	0,00	0,00
3435	Kapitaltransferzahlungen an das Ausland	0,00	0,00	0,00
34	Summe Auszahlungen investive Gebarung	7 653,75	79 900,00	-72 246,25
SA2	Saldo (2) Geldfluss aus der Investiven Gebarung (33 – 34)	-4 929,99	-77 500,00	72 570,01
SA3	Saldo (3) Nettofinanzierungssaldo (Saldo 1 + Saldo 2)	-519 078,32	-815 200,00	296 121,68
351	Einzahlungen aus der Aufnahme von Finanzschulden	0,00	0,00	0,00
3511	Einzahlungen aus empfangenen Darlehen von öffentlichen Körperschaften und Rechtsträgern	0,00	0,00	0,00
3512	Einzahlungen aus empfangenen Darlehen von Beteiligungen	0,00	0,00	0,00
3513	Einzahlungen aus empfangenen Darlehen von Unternehmen und privaten Haushalten	0,00	0,00	0,00
3514	Einzahlungen aus Finanzschulden (Finanzunternehmen)	0,00	0,00	0,00
353	Einzahlungen infolge eines Kapitaltausch bei derivativen Finanzinstrumenten mit Grundgeschäft	0,00	0,00	0,00
3530	Einzahlungen infolge eines Kapitaltausch bei derivativen Finanzinstrumenten mit Grundgeschäft	0,00	0,00	0,00
355	Einzahlungen aus dem Abgang von Finanzinstrumenten	0,00	0,00	0,00
3550	Einzahlungen aus dem Abgang von Finanzinstrumenten	0,00	0,00	0,00
35	Summe Einzahlungen aus der Finanzierungstätigkeit	0,00	0,00	0,00
361	Auszahlungen aus der Tilgung von Finanzschulden	15 000,00	15 000,00	0,00

Vertretungskörper und allgemeine Verwaltung (Gruppe 0)

MVAG	Mittelverwendungs- und aufbringungsgruppen (1. und 2. Ebene)	RA 2022	VA 2022	RA - VA
3611	Auszahlungen aus empfangenen Darlehen von öffentlichen Körperschaften und Rechtsträgern	0,00	0,00	0,00
3612	Auszahlungen aus empfangenen Darlehen von Beteiligungen	0,00	0,00	0,00
3613	Auszahlungen aus empfangenen Darlehen von Unternehmen und privaten Haushalten	0,00	0,00	0,00
3614	Auszahlungen aus Finanzschulden	15 000,00	15 000,00	0,00
3615	Auszahlung aus der Rückzahlung von Leasingverbindlichkeiten	0,00	0,00	0,00
363	Auszahlungen infolge eines Kapitaltausch bei derivativen Finanzinstrumenten mit Grundgeschäft	0,00	0,00	0,00
3630	Auszahlungen infolge eines Kapitaltausch bei derivativen Finanzinstrumenten mit Grundgeschäft	0,00	0,00	0,00
365	Auszahlungen für den Erwerb von Finanzinstrumenten	0,00	0,00	0,00
3650	Auszahlungen für den Erwerb von Finanzinstrumenten	0,00	0,00	0,00
36	Summe Auszahlungen aus der Finanzierungstätigkeit	15 000,00	15 000,00	0,00
SA4	Saldo (4) Geldfluss aus der Finanzierungstätigkeit (35 – 36)	-15 000,00	-15 000,00	0,00
SA5	Saldo (5) Geldfluss aus der voranschlagswirksamen Gebarung (Saldo 3 + Saldo 4)	-534 078,32	-830 200,00	296 121,68

Öffentliche Ordnung und Sicherheit (Gruppe 1)

MVAG	Mittelverwendungs- und aufbringungsgruppen (1. und 2. Ebene)	RA 2022	VA 2022	RA - VA
311	Einzahlungen aus der operativen Verwaltungstätigkeit	32 476,89	26 100,00	6 376,89
3111	Einzahlungen aus eigenen Abgaben	0,00	0,00	0,00
3112	Einzahlungen aus Ertragsanteilen	0,00	0,00	0,00
3113	Einzahlungen aus Gebühren	0,00	0,00	0,00
3114	Einzahlungen aus Leistungen	10 199,24	12 500,00	-2 300,76
3115	Einzahlungen aus Besitz und wirtschaftlicher Tätigkeit	21 037,13	13 500,00	7 537,13
3116	Einzahlungen aus Veräußerung von geringwertigen Wirtschaftsgütern (GWG) und sonstige Einzahlungen	1 240,52	100,00	1 140,52
312	Einzahlungen aus Transfers (ohne Kapitaltransfers)	19 001,75	22 400,00	-3 398,25
3121	Transferzahlungen von Trägern des öffentlichen Rechts	19 001,75	22 400,00	-3 398,25
3122	Transferzahlungen von Beteiligten	0,00	0,00	0,00
3123	Transferzahlungen von Unternehmen (inkl. Finanzunternehmen)	0,00	0,00	0,00
3124	Transferzahlungen von Haushalte und Organisationen ohne Erwerbscharakter	0,00	0,00	0,00
3125	Transferzahlungen vom Ausland	0,00	0,00	0,00
3126	Investitions- und Tilgungszuschüsse zwischen Unternehmungen und Betrieben der Gebietskörperschaft und der Gebietskörperschaft	0,00	0,00	0,00
313	Einzahlungen aus Finanzerträgen	0,00	0,00	0,00
3131	Einzahlungen aus Zinserträgen	0,00	0,00	0,00
3133	Einzahlungen aus Gewinnentnahmen von marktbestimmten Betrieben	0,00	0,00	0,00
3134	Sonstige Einzahlungen aus Finanzerträgen	0,00	0,00	0,00
3135	Einzahlungen aus Dividenden/Gewinnausschüttungen	0,00	0,00	0,00
31	Summe Einzahlungen operative Gebarung	51 478,64	48 500,00	2 978,64
321	Auszahlungen aus Personalaufwand	0,00	0,00	0,00
3211	Auszahlungen für Personalaufwand Bezüge, Nebengebühren, und Mehrleistungsvergütungen)	0,00	0,00	0,00
3212	Auszahlungen für gesetzliche und freiwillige Sozialaufwendungen	0,00	0,00	0,00
3213	Auszahlungen aus sonstigem Personalaufwand	0,00	0,00	0,00
322	Auszahlungen aus Sachaufwand (ohne Transferaufwand)	50 195,24	41 700,00	8 495,24
3221	Auszahlungen für Gebrauchs- und Verbrauchsgüter, Handelswaren	0,00	100,00	-100,00
3222	Auszahlungen für Verwaltungs- und Betriebsaufwand	33 461,64	33 000,00	461,64
3223	Auszahlungen für Leasing- und Mietaufwand	0,00	0,00	0,00
3224	Auszahlungen für Instandhaltung	5 634,39	6 500,00	-865,61
3225	Sonstige Auszahlungen aus Sachaufwand	11 099,21	2 100,00	8 999,21
323	Auszahlungen aus Transfers (ohne Kapitaltransfers)	22 227,30	13 900,00	8 327,30
3231	Transferzahlungen an Träger des öffentlichen Rechts	22 227,30	13 900,00	8 327,30
3232	Transferzahlungen an Beteiligten	0,00	0,00	0,00
3233	Transferzahlungen an Unternehmen (inkl. Finanzunternehmen)	0,00	0,00	0,00

Öffentliche Ordnung und Sicherheit (Gruppe 1)

MVAG	Mittelverwendungs- und aufbringungsgruppen (1. und 2. Ebene)	RA 2022	VA 2022	RA - VA
3234	Transferzahlungen an Haushalte und Organisationen ohne Erwerbscharakter	0,00	0,00	0,00
3235	Transferzahlungen an das Ausland	0,00	0,00	0,00
3236	Investitions- und Tilgungszuschüsse zwischen Unternehmungen und Betrieben der Gebietskörperschaft und der Gebietskörperschaft	0,00	0,00	0,00
324	Auszahlungen aus Finanzaufwand	4 490,08	3 800,00	690,08
3241	Auszahlungen für Zinsaufwand, für Finanzierungsleasing, für Forderungskauf, für Finanzschulden und derivative Finanzinstrumente	4 490,08	3 800,00	690,08
3242	Auszahlungen für Zinsen aus derivativen Finanzinstrumenten ohne Grundgeschäft	0,00	0,00	0,00
3243	Auszahlung aus Gewinnentnahmen von marktbestimmten Betrieben	0,00	0,00	0,00
3244	Sonstige Auszahlungen aus Finanzaufwendungen	0,00	0,00	0,00
32	Summe Auszahlungen operative Gebarung	76 912,62	59 400,00	17 512,62
SA1	Saldo (1) Geldfluss aus der Operativen Gebarung (31 – 32)	-25 433,98	-10 900,00	-14 533,98
331	Einzahlungen aus der Investitionstätigkeit	0,00	0,00	0,00
3311	Einzahlungen aus der Veräußerung von immateriellem Vermögen	0,00	0,00	0,00
3312	Einzahlungen aus der Veräußerung von Grundstücken und Grundstückeinrichtungen	0,00	0,00	0,00
3313	Einzahlungen aus der Veräußerung von Gebäuden und Bauten	0,00	0,00	0,00
3314	Einzahlungen aus der Veräußerung von technischen Anlagen, Fahrzeuge und Maschinen	0,00	0,00	0,00
3315	Einzahlungen aus der Veräußerung von Amts-, Betriebs- und Geschäftsausstattung	0,00	0,00	0,00
3316	Einzahlungen aus der Veräußerung von Kulturgütern	0,00	0,00	0,00
3317	Einzahlungen aus der Veräußerung von Beteiligungen	0,00	0,00	0,00
332	Einzahlungen aus der Rückzahlung von Darlehen sowie gewährten Vorschüssen	0,00	0,00	0,00
3321	Einzahlungen aus Darlehen an Träger des öffentlichen Rechts	0,00	0,00	0,00
3322	Einzahlungen aus Darlehen an Beteiligungen	0,00	0,00	0,00
3323	Einzahlungen aus Darlehen an Unternehmen und Haushalte	0,00	0,00	0,00
3325	Einzahlungen aus Vorschüssen und Anzahlungen	0,00	0,00	0,00
333	Einzahlungen aus Kapitaltransfers	0,00	0,00	0,00
3331	Kapitaltransferzahlungen von Trägern des öffentlichen Rechts	0,00	0,00	0,00
3332	Kapitaltransferzahlungen von Beteiligungen	0,00	0,00	0,00
3333	Kapitaltransferzahlungen von Unternehmen	0,00	0,00	0,00
3334	Kapitaltransferzahlungen von Haushalten und Organisationen ohne Erwerbscharakter	0,00	0,00	0,00
3335	Kapitaltransferzahlungen vom Ausland	0,00	0,00	0,00
33	Summe Einzahlungen investive Gebarung	0,00	0,00	0,00
341	Auszahlungen aus der Investitionstätigkeit	2 633,06	2 600,00	33,06
3411	Auszahlungen für den Erwerb von immateriellem Vermögen	0,00	0,00	0,00

Öffentliche Ordnung und Sicherheit (Gruppe 1)

MVAG	Mittelverwendungs- und aufbringungsgruppen (1. und 2. Ebene)	RA 2022	VA 2022	RA - VA
3412	Auszahlungen für den Erwerb von Grundstücken und Grundstückseinrichtungen	0,00	0,00	0,00
3413	Auszahlungen für den Erwerb von Gebäuden und Bauten	2 633,06	2 600,00	33,06
3414	Auszahlungen für den Erwerb von technischen Anlagen, Fahrzeuge und Maschinen	0,00	0,00	0,00
3415	Auszahlungen für den Erwerb von Amts-, Betriebs- und Geschäftsausstattung	0,00	0,00	0,00
3416	Auszahlungen für den Erwerb von Kulturgütern	0,00	0,00	0,00
3417	Auszahlungen für den Erwerb von Beteiligungen	0,00	0,00	0,00
342	Auszahlungen von gewährten Darlehen sowie gewährten Vorschüssen	0,00	0,00	0,00
3421	Auszahlung von Darlehen an Träger des öffentlichen Rechts	0,00	0,00	0,00
3422	Auszahlung von Darlehen an Beteiligungen	0,00	0,00	0,00
3423	Auszahlung von Darlehen an Unternehmen und Haushalte	0,00	0,00	0,00
3425	Auszahlungen von Vorschüssen und Anzahlungen	0,00	0,00	0,00
343	Auszahlungen aus Kapitaltransfers	0,00	0,00	0,00
3431	Kapitaltransferzahlungen an Träger des öffentlichen Rechts	0,00	0,00	0,00
3432	Kapitaltransferzahlungen an Beteiligungen	0,00	0,00	0,00
3433	Kapitaltransferzahlungen an Unternehmen (Finanzunternehmen)	0,00	0,00	0,00
3434	Kapitaltransferzahlungen an Haushalte und Organisationen ohne Erwerbscharakter	0,00	0,00	0,00
3435	Kapitaltransferzahlungen an das Ausland	0,00	0,00	0,00
34	Summe Auszahlungen investive Gebarung	2 633,06	2 600,00	33,06
SA2	Saldo (2) Geldfluss aus der Investiven Gebarung (33 – 34)	-2 633,06	-2 600,00	-33,06
SA3	Saldo (3) Nettofinanzierungssaldo (Saldo 1 + Saldo 2)	-28 067,04	-13 500,00	-14 567,04
351	Einzahlungen aus der Aufnahme von Finanzschulden	0,00	0,00	0,00
3511	Einzahlungen aus empfangenen Darlehen von öffentlichen Körperschaften und Rechtsträgern	0,00	0,00	0,00
3512	Einzahlungen aus empfangenen Darlehen von Beteiligungen	0,00	0,00	0,00
3513	Einzahlungen aus empfangenen Darlehen von Unternehmen und privaten Haushalten	0,00	0,00	0,00
3514	Einzahlungen aus Finanzschulden (Finanzunternehmen)	0,00	0,00	0,00
353	Einzahlungen infolge eines Kapitaltausch bei derivativen Finanzinstrumenten mit Grundgeschäft	0,00	0,00	0,00
3530	Einzahlungen infolge eines Kapitaltausch bei derivativen Finanzinstrumenten mit Grundgeschäft	0,00	0,00	0,00
355	Einzahlungen aus dem Abgang von Finanzinstrumenten	0,00	0,00	0,00
3550	Einzahlungen aus dem Abgang von Finanzinstrumenten	0,00	0,00	0,00
35	Summe Einzahlungen aus der Finanzierungstätigkeit	0,00	0,00	0,00
361	Auszahlungen aus der Tilgung von Finanzschulden	33 504,74	33 500,00	4,74

Öffentliche Ordnung und Sicherheit (Gruppe 1)

MVAG	Mittelverwendungs- und aufbringungsgruppen (1. und 2. Ebene)	RA 2022	VA 2022	RA - VA
3611	Auszahlungen aus empfangenen Darlehen von öffentlichen Körperschaften und Rechtsträgern	0,00	0,00	0,00
3612	Auszahlungen aus empfangenen Darlehen von Beteiligungen	0,00	0,00	0,00
3613	Auszahlungen aus empfangenen Darlehen von Unternehmen und privaten Haushalten	0,00	0,00	0,00
3614	Auszahlungen aus Finanzschulden	33 504,74	33 500,00	4,74
3615	Auszahlung aus der Rückzahlung von Leasingverbindlichkeiten	0,00	0,00	0,00
363	Auszahlungen infolge eines Kapitaltausch bei derivativen Finanzinstrumenten mit Grundgeschäft	0,00	0,00	0,00
3630	Auszahlungen infolge eines Kapitaltausch bei derivativen Finanzinstrumenten mit Grundgeschäft	0,00	0,00	0,00
365	Auszahlungen für den Erwerb von Finanzinstrumenten	0,00	0,00	0,00
3650	Auszahlungen für den Erwerb von Finanzinstrumenten	0,00	0,00	0,00
36	Summe Auszahlungen aus der Finanzierungstätigkeit	33 504,74	33 500,00	4,74
SA4	Saldo (4) Geldfluss aus der Finanzierungstätigkeit (35 – 36)	-33 504,74	-33 500,00	-4,74
SA5	Saldo (5) Geldfluss aus der voranschlagswirksamen Gebarung (Saldo 3 + Saldo 4)	-61 571,78	-47 000,00	-14 571,78

Unterricht, Erziehung, Sport und Wissenschaft (Gruppe 2)

MVAG	Mittelverwendungs- und aufbringungsgruppen (1. und 2. Ebene)	RA 2022	VA 2022	RA - VA
311	Einzahlungen aus der operativen Verwaltungstätigkeit	159 176,52	87 900,00	71 276,52
3111	Einzahlungen aus eigenen Abgaben	0,00	0,00	0,00
3112	Einzahlungen aus Ertragsanteilen	0,00	0,00	0,00
3113	Einzahlungen aus Gebühren	32 273,22	34 900,00	-2 626,78
3114	Einzahlungen aus Leistungen	99 518,75	48 000,00	51 518,75
3115	Einzahlungen aus Besitz und wirtschaftlicher Tätigkeit	550,00	600,00	-50,00
3116	Einzahlungen aus Veräußerung von geringwertigen Wirtschaftsgütern (GWG) und sonstige Einzahlungen	26 834,55	4 400,00	22 434,55
312	Einzahlungen aus Transfers (ohne Kapitaltransfers)	18 100,00	800,00	17 300,00
3121	Transferzahlungen von Trägern des öffentlichen Rechts	18 100,00	800,00	17 300,00
3122	Transferzahlungen von Beteiligten	0,00	0,00	0,00
3123	Transferzahlungen von Unternehmen (inkl. Finanzunternehmen)	0,00	0,00	0,00
3124	Transferzahlungen von Haushalte und Organisationen ohne Erwerbscharakter	0,00	0,00	0,00
3125	Transferzahlungen vom Ausland	0,00	0,00	0,00
3126	Investitions- und Tilgungszuschüsse zwischen Unternehmungen und Betrieben der Gebietskörperschaft und der Gebietskörperschaft	0,00	0,00	0,00
313	Einzahlungen aus Finanzerträgen	0,00	0,00	0,00
3131	Einzahlungen aus Zinserträgen	0,00	0,00	0,00
3133	Einzahlungen aus Gewinnentnahmen von marktbestimmten Betrieben	0,00	0,00	0,00
3134	Sonstige Einzahlungen aus Finanzerträgen	0,00	0,00	0,00
3135	Einzahlungen aus Dividenden/Gewinnausschüttungen	0,00	0,00	0,00
31	Summe Einzahlungen operative Gebarung	177 276,52	88 700,00	88 576,52
321	Auszahlungen aus Personalaufwand	446 914,99	380 100,00	66 814,99
3211	Auszahlungen für Personalaufwand Bezüge, Nebengebühren, und Mehrleistungsvergütungen)	361 169,60	304 600,00	56 569,60
3212	Auszahlungen für gesetzliche und freiwillige Sozialaufwendungen	80 426,52	70 400,00	10 026,52
3213	Auszahlungen aus sonstigem Personalaufwand	5 318,87	5 100,00	218,87
322	Auszahlungen aus Sachaufwand (ohne Transferaufwand)	467 789,88	349 300,00	118 489,88
3221	Auszahlungen für Gebrauchs- und Verbrauchsgüter, Handelswaren	107 796,75	73 700,00	34 096,75
3222	Auszahlungen für Verwaltungs- und Betriebsaufwand	22 187,11	26 700,00	-4 512,89
3223	Auszahlungen für Leasing- und Mietaufwand	0,00	0,00	0,00
3224	Auszahlungen für Instandhaltung	85 328,76	39 500,00	45 828,76
3225	Sonstige Auszahlungen aus Sachaufwand	252 477,26	209 400,00	43 077,26
323	Auszahlungen aus Transfers (ohne Kapitaltransfers)	13 670,00	19 500,00	-5 830,00
3231	Transferzahlungen an Träger des öffentlichen Rechts	0,00	0,00	0,00
3232	Transferzahlungen an Beteiligten	0,00	0,00	0,00
3233	Transferzahlungen an Unternehmen (inkl. Finanzunternehmen)	0,00	0,00	0,00

Unterricht, Erziehung, Sport und Wissenschaft (Gruppe 2)

MVAG	Mittelverwendungs- und aufbringungsgruppen (1. und 2. Ebene)	RA 2022	VA 2022	RA - VA
3234	Transferzahlungen an Haushalte und Organisationen ohne Erwerbscharakter	13 670,00	19 500,00	-5 830,00
3235	Transferzahlungen an das Ausland	0,00	0,00	0,00
3236	Investitions- und Tilgungszuschüsse zwischen Unternehmungen und Betrieben der Gebietskörperschaft und der Gebietskörperschaft	0,00	0,00	0,00
324	Auszahlungen aus Finanzaufwand	1 047,48	1 100,00	-52,52
3241	Auszahlungen für Zinsaufwand, für Finanzierungsleasing, für Forderungskauf, für Finanzschulden und derivative Finanzinstrumente	1 047,48	1 100,00	-52,52
3242	Auszahlungen für Zinsen aus derivativen Finanzinstrumenten ohne Grundgeschäft	0,00	0,00	0,00
3243	Auszahlung aus Gewinnentnahmen von marktbestimmten Betrieben	0,00	0,00	0,00
3244	Sonstige Auszahlungen aus Finanzaufwendungen	0,00	0,00	0,00
32	Summe Auszahlungen operative Gebarung	929 422,35	750 000,00	179 422,35
SA1	Saldo (1) Geldfluss aus der Operativen Gebarung (31 – 32)	-752 145,83	-661 300,00	-90 845,83
331	Einzahlungen aus der Investitionstätigkeit	6 000,00	0,00	6 000,00
3311	Einzahlungen aus der Veräußerung von immateriellem Vermögen	0,00	0,00	0,00
3312	Einzahlungen aus der Veräußerung von Grundstücken und Grundstückeinrichtungen	0,00	0,00	0,00
3313	Einzahlungen aus der Veräußerung von Gebäuden und Bauten	0,00	0,00	0,00
3314	Einzahlungen aus der Veräußerung von technischen Anlagen, Fahrzeuge und Maschinen	6 000,00	0,00	6 000,00
3315	Einzahlungen aus der Veräußerung von Amts-, Betriebs- und Geschäftsausstattung	0,00	0,00	0,00
3316	Einzahlungen aus der Veräußerung von Kulturgütern	0,00	0,00	0,00
3317	Einzahlungen aus der Veräußerung von Beteiligungen	0,00	0,00	0,00
332	Einzahlungen aus der Rückzahlung von Darlehen sowie gewährten Vorschüssen	0,00	0,00	0,00
3321	Einzahlungen aus Darlehen an Träger des öffentlichen Rechts	0,00	0,00	0,00
3322	Einzahlungen aus Darlehen an Beteiligungen	0,00	0,00	0,00
3323	Einzahlungen aus Darlehen an Unternehmen und Haushalte	0,00	0,00	0,00
3325	Einzahlungen aus Vorschüssen und Anzahlungen	0,00	0,00	0,00
333	Einzahlungen aus Kapitaltransfers	0,00	0,00	0,00
3331	Kapitaltransferzahlungen von Trägern des öffentlichen Rechts	0,00	0,00	0,00
3332	Kapitaltransferzahlungen von Beteiligungen	0,00	0,00	0,00
3333	Kapitaltransferzahlungen von Unternehmen	0,00	0,00	0,00
3334	Kapitaltransferzahlungen von Haushalten und Organisationen ohne Erwerbscharakter	0,00	0,00	0,00
3335	Kapitaltransferzahlungen vom Ausland	0,00	0,00	0,00
33	Summe Einzahlungen investive Gebarung	6 000,00	0,00	6 000,00
341	Auszahlungen aus der Investitionstätigkeit	26 220,42	16 300,00	9 920,42
3411	Auszahlungen für den Erwerb von immateriellem Vermögen	0,00	0,00	0,00

Unterricht, Erziehung, Sport und Wissenschaft (Gruppe 2)

MVAG	Mittelverwendungs- und aufbringungsgruppen (1. und 2. Ebene)	RA 2022	VA 2022	RA - VA
3412	Auszahlungen für den Erwerb von Grundstücken und Grundstückseinrichtungen	0,00	0,00	0,00
3413	Auszahlungen für den Erwerb von Gebäuden und Bauten	0,00	0,00	0,00
3414	Auszahlungen für den Erwerb von technischen Anlagen, Fahrzeuge und Maschinen	2 587,45	5 700,00	-3 112,55
3415	Auszahlungen für den Erwerb von Amts-, Betriebs- und Geschäftsausstattung	23 632,97	10 600,00	13 032,97
3416	Auszahlungen für den Erwerb von Kulturgütern	0,00	0,00	0,00
3417	Auszahlungen für den Erwerb von Beteiligungen	0,00	0,00	0,00
342	Auszahlungen von gewährten Darlehen sowie gewährten Vorschüssen	0,00	0,00	0,00
3421	Auszahlung von Darlehen an Träger des öffentlichen Rechts	0,00	0,00	0,00
3422	Auszahlung von Darlehen an Beteiligungen	0,00	0,00	0,00
3423	Auszahlung von Darlehen an Unternehmen und Haushalte	0,00	0,00	0,00
3425	Auszahlungen von Vorschüssen und Anzahlungen	0,00	0,00	0,00
343	Auszahlungen aus Kapitaltransfers	0,00	0,00	0,00
3431	Kapitaltransferzahlungen an Träger des öffentlichen Rechts	0,00	0,00	0,00
3432	Kapitaltransferzahlungen an Beteiligungen	0,00	0,00	0,00
3433	Kapitaltransferzahlungen an Unternehmen (Finanzunternehmen)	0,00	0,00	0,00
3434	Kapitaltransferzahlungen an Haushalte und Organisationen ohne Erwerbscharakter	0,00	0,00	0,00
3435	Kapitaltransferzahlungen an das Ausland	0,00	0,00	0,00
34	Summe Auszahlungen investive Gebarung	26 220,42	16 300,00	9 920,42
SA2	Saldo (2) Geldfluss aus der Investiven Gebarung (33 – 34)	-20 220,42	-16 300,00	-3 920,42
SA3	Saldo (3) Nettofinanzierungssaldo (Saldo 1 + Saldo 2)	-772 366,25	-677 600,00	-94 766,25
351	Einzahlungen aus der Aufnahme von Finanzschulden	0,00	0,00	0,00
3511	Einzahlungen aus empfangenen Darlehen von öffentlichen Körperschaften und Rechtsträgern	0,00	0,00	0,00
3512	Einzahlungen aus empfangenen Darlehen von Beteiligungen	0,00	0,00	0,00
3513	Einzahlungen aus empfangenen Darlehen von Unternehmen und privaten Haushalten	0,00	0,00	0,00
3514	Einzahlungen aus Finanzschulden (Finanzunternehmen)	0,00	0,00	0,00
353	Einzahlungen infolge eines Kapitaltausch bei derivativen Finanzinstrumenten mit Grundgeschäft	0,00	0,00	0,00
3530	Einzahlungen infolge eines Kapitaltausch bei derivativen Finanzinstrumenten mit Grundgeschäft	0,00	0,00	0,00
355	Einzahlungen aus dem Abgang von Finanzinstrumenten	0,00	0,00	0,00
3550	Einzahlungen aus dem Abgang von Finanzinstrumenten	0,00	0,00	0,00
35	Summe Einzahlungen aus der Finanzierungstätigkeit	0,00	0,00	0,00
361	Auszahlungen aus der Tilgung von Finanzschulden	34 405,92	33 600,00	805,92

Unterricht, Erziehung, Sport und Wissenschaft (Gruppe 2)

MVAG	Mittelverwendungs- und aufbringungsgruppen (1. und 2. Ebene)	RA 2022	VA 2022	RA - VA
3611	Auszahlungen aus empfangenen Darlehen von öffentlichen Körperschaften und Rechtsträgern	0,00	0,00	0,00
3612	Auszahlungen aus empfangenen Darlehen von Beteiligungen	0,00	0,00	0,00
3613	Auszahlungen aus empfangenen Darlehen von Unternehmen und privaten Haushalten	0,00	0,00	0,00
3614	Auszahlungen aus Finanzschulden	34 405,92	33 600,00	805,92
3615	Auszahlung aus der Rückzahlung von Leasingverbindlichkeiten	0,00	0,00	0,00
363	Auszahlungen infolge eines Kapitaltausch bei derivativen Finanzinstrumenten mit Grundgeschäft	0,00	0,00	0,00
3630	Auszahlungen infolge eines Kapitaltausch bei derivativen Finanzinstrumenten mit Grundgeschäft	0,00	0,00	0,00
365	Auszahlungen für den Erwerb von Finanzinstrumenten	0,00	0,00	0,00
3650	Auszahlungen für den Erwerb von Finanzinstrumenten	0,00	0,00	0,00
36	Summe Auszahlungen aus der Finanzierungstätigkeit	34 405,92	33 600,00	805,92
SA4	Saldo (4) Geldfluss aus der Finanzierungstätigkeit (35 – 36)	-34 405,92	-33 600,00	-805,92
SA5	Saldo (5) Geldfluss aus der voranschlagswirksamen Gebarung (Saldo 3 + Saldo 4)	-806 772,17	-711 200,00	-95 572,17

Kunst, Kultur und Kultus (Gruppe 3)

MVAG	Mittelverwendungs- und aufbringungsgruppen (1. und 2. Ebene)	RA 2022	VA 2022	RA - VA
311	Einzahlungen aus der operativen Verwaltungstätigkeit	414,00	300,00	114,00
3111	Einzahlungen aus eigenen Abgaben	0,00	0,00	0,00
3112	Einzahlungen aus Ertragsanteilen	0,00	0,00	0,00
3113	Einzahlungen aus Gebühren	0,00	0,00	0,00
3114	Einzahlungen aus Leistungen	414,00	300,00	114,00
3115	Einzahlungen aus Besitz und wirtschaftlicher Tätigkeit	0,00	0,00	0,00
3116	Einzahlungen aus Veräußerung von geringwertigen Wirtschaftsgütern (GWG) und sonstige Einzahlungen	0,00	0,00	0,00
312	Einzahlungen aus Transfers (ohne Kapitaltransfers)	6 000,00	6 000,00	0,00
3121	Transferzahlungen von Trägern des öffentlichen Rechts	6 000,00	6 000,00	0,00
3122	Transferzahlungen von Beteiligten	0,00	0,00	0,00
3123	Transferzahlungen von Unternehmen (inkl. Finanzunternehmen)	0,00	0,00	0,00
3124	Transferzahlungen von Haushalte und Organisationen ohne Erwerbscharakter	0,00	0,00	0,00
3125	Transferzahlungen vom Ausland	0,00	0,00	0,00
3126	Investitions- und Tilgungszuschüsse zwischen Unternehmungen und Betrieben der Gebietskörperschaft und der Gebietskörperschaft	0,00	0,00	0,00
313	Einzahlungen aus Finanzerträgen	0,00	0,00	0,00
3131	Einzahlungen aus Zinserträgen	0,00	0,00	0,00
3133	Einzahlungen aus Gewinnentnahmen von marktbestimmten Betrieben	0,00	0,00	0,00
3134	Sonstige Einzahlungen aus Finanzerträgen	0,00	0,00	0,00
3135	Einzahlungen aus Dividenden/Gewinnausschüttungen	0,00	0,00	0,00
31	Summe Einzahlungen operative Gebarung	6 414,00	6 300,00	114,00
321	Auszahlungen aus Personalaufwand	0,00	0,00	0,00
3211	Auszahlungen für Personalaufwand Bezüge, Nebengebühren, und Mehrleistungsvergütungen)	0,00	0,00	0,00
3212	Auszahlungen für gesetzliche und freiwillige Sozialaufwendungen	0,00	0,00	0,00
3213	Auszahlungen aus sonstigem Personalaufwand	0,00	0,00	0,00
322	Auszahlungen aus Sachaufwand (ohne Transferaufwand)	103 606,96	113 800,00	-10 193,04
3221	Auszahlungen für Gebrauchs- und Verbrauchsgüter, Handelswaren	0,00	0,00	0,00
3222	Auszahlungen für Verwaltungs- und Betriebsaufwand	241,95	300,00	-58,05
3223	Auszahlungen für Leasing- und Mietaufwand	0,00	0,00	0,00
3224	Auszahlungen für Instandhaltung	0,00	0,00	0,00
3225	Sonstige Auszahlungen aus Sachaufwand	103 365,01	113 500,00	-10 134,99
323	Auszahlungen aus Transfers (ohne Kapitaltransfers)	700,00	2 400,00	-1 700,00
3231	Transferzahlungen an Träger des öffentlichen Rechts	0,00	1 000,00	-1 000,00
3232	Transferzahlungen an Beteiligten	0,00	0,00	0,00
3233	Transferzahlungen an Unternehmen (inkl. Finanzunternehmen)	0,00	0,00	0,00

Kunst, Kultur und Kultus (Gruppe 3)

MVAG	Mittelverwendungs- und aufbringungsgruppen (1. und 2. Ebene)	RA 2022	VA 2022	RA - VA
3234	Transferzahlungen an Haushalte und Organisationen ohne Erwerbscharakter	700,00	1 400,00	-700,00
3235	Transferzahlungen an das Ausland	0,00	0,00	0,00
3236	Investitions- und Tilgungszuschüsse zwischen Unternehmungen und Betrieben der Gebietskörperschaft und der Gebietskörperschaft	0,00	0,00	0,00
324	Auszahlungen aus Finanzaufwand	0,00	0,00	0,00
3241	Auszahlungen für Zinsaufwand, für Finanzierungsleasing, für Forderungskauf, für Finanzschulden und derivative Finanzinstrumente	0,00	0,00	0,00
3242	Auszahlungen für Zinsen aus derivativen Finanzinstrumenten ohne Grundgeschäft	0,00	0,00	0,00
3243	Auszahlung aus Gewinnentnahmen von marktbestimmten Betrieben	0,00	0,00	0,00
3244	Sonstige Auszahlungen aus Finanzaufwendungen	0,00	0,00	0,00
32	Summe Auszahlungen operative Gebarung	104 306,96	116 200,00	-11 893,04
SA1	Saldo (1) Geldfluss aus der Operativen Gebarung (31 – 32)	-97 892,96	-109 900,00	12 007,04
331	Einzahlungen aus der Investitionstätigkeit	0,00	0,00	0,00
3311	Einzahlungen aus der Veräußerung von immateriellem Vermögen	0,00	0,00	0,00
3312	Einzahlungen aus der Veräußerung von Grundstücken und Grundstückeinrichtungen	0,00	0,00	0,00
3313	Einzahlungen aus der Veräußerung von Gebäuden und Bauten	0,00	0,00	0,00
3314	Einzahlungen aus der Veräußerung von technischen Anlagen, Fahrzeuge und Maschinen	0,00	0,00	0,00
3315	Einzahlungen aus der Veräußerung von Amts-, Betriebs- und Geschäftsausstattung	0,00	0,00	0,00
3316	Einzahlungen aus der Veräußerung von Kulturgütern	0,00	0,00	0,00
3317	Einzahlungen aus der Veräußerung von Beteiligungen	0,00	0,00	0,00
332	Einzahlungen aus der Rückzahlung von Darlehen sowie gewährten Vorschüssen	0,00	0,00	0,00
3321	Einzahlungen aus Darlehen an Träger des öffentlichen Rechts	0,00	0,00	0,00
3322	Einzahlungen aus Darlehen an Beteiligungen	0,00	0,00	0,00
3323	Einzahlungen aus Darlehen an Unternehmen und Haushalte	0,00	0,00	0,00
3325	Einzahlungen aus Vorschüssen und Anzahlungen	0,00	0,00	0,00
333	Einzahlungen aus Kapitaltransfers	0,00	0,00	0,00
3331	Kapitaltransferzahlungen von Trägern des öffentlichen Rechts	0,00	0,00	0,00
3332	Kapitaltransferzahlungen von Beteiligungen	0,00	0,00	0,00
3333	Kapitaltransferzahlungen von Unternehmen	0,00	0,00	0,00
3334	Kapitaltransferzahlungen von Haushalten und Organisationen ohne Erwerbscharakter	0,00	0,00	0,00
3335	Kapitaltransferzahlungen vom Ausland	0,00	0,00	0,00
33	Summe Einzahlungen investive Gebarung	0,00	0,00	0,00
341	Auszahlungen aus der Investitionstätigkeit	0,00	0,00	0,00
3411	Auszahlungen für den Erwerb von immateriellem Vermögen	0,00	0,00	0,00

Kunst, Kultur und Kultus (Gruppe 3)

MVAG	Mittelverwendungs- und aufbringungsgruppen (1. und 2. Ebene)	RA 2022	VA 2022	RA - VA
3412	Auszahlungen für den Erwerb von Grundstücken und Grundstückseinrichtungen	0,00	0,00	0,00
3413	Auszahlungen für den Erwerb von Gebäuden und Bauten	0,00	0,00	0,00
3414	Auszahlungen für den Erwerb von technischen Anlagen, Fahrzeuge und Maschinen	0,00	0,00	0,00
3415	Auszahlungen für den Erwerb von Amts-, Betriebs- und Geschäftsausstattung	0,00	0,00	0,00
3416	Auszahlungen für den Erwerb von Kulturgütern	0,00	0,00	0,00
3417	Auszahlungen für den Erwerb von Beteiligungen	0,00	0,00	0,00
342	Auszahlungen von gewährten Darlehen sowie gewährten Vorschüssen	0,00	0,00	0,00
3421	Auszahlung von Darlehen an Träger des öffentlichen Rechts	0,00	0,00	0,00
3422	Auszahlung von Darlehen an Beteiligungen	0,00	0,00	0,00
3423	Auszahlung von Darlehen an Unternehmen und Haushalte	0,00	0,00	0,00
3425	Auszahlungen von Vorschüssen und Anzahlungen	0,00	0,00	0,00
343	Auszahlungen aus Kapitaltransfers	0,00	0,00	0,00
3431	Kapitaltransferzahlungen an Träger des öffentlichen Rechts	0,00	0,00	0,00
3432	Kapitaltransferzahlungen an Beteiligungen	0,00	0,00	0,00
3433	Kapitaltransferzahlungen an Unternehmen (Finanzunternehmen)	0,00	0,00	0,00
3434	Kapitaltransferzahlungen an Haushalte und Organisationen ohne Erwerbscharakter	0,00	0,00	0,00
3435	Kapitaltransferzahlungen an das Ausland	0,00	0,00	0,00
34	Summe Auszahlungen investive Gebarung	0,00	0,00	0,00
SA2	Saldo (2) Geldfluss aus der Investiven Gebarung (33 – 34)	0,00	0,00	0,00
SA3	Saldo (3) Nettofinanzierungssaldo (Saldo 1 + Saldo 2)	-97 892,96	-109 900,00	12 007,04
351	Einzahlungen aus der Aufnahme von Finanzschulden	0,00	0,00	0,00
3511	Einzahlungen aus empfangenen Darlehen von öffentlichen Körperschaften und Rechtsträgern	0,00	0,00	0,00
3512	Einzahlungen aus empfangenen Darlehen von Beteiligungen	0,00	0,00	0,00
3513	Einzahlungen aus empfangenen Darlehen von Unternehmen und privaten Haushalten	0,00	0,00	0,00
3514	Einzahlungen aus Finanzschulden (Finanzunternehmen)	0,00	0,00	0,00
353	Einzahlungen infolge eines Kapitaltausch bei derivativen Finanzinstrumenten mit Grundgeschäft	0,00	0,00	0,00
3530	Einzahlungen infolge eines Kapitaltausch bei derivativen Finanzinstrumenten mit Grundgeschäft	0,00	0,00	0,00
355	Einzahlungen aus dem Abgang von Finanzinstrumenten	0,00	0,00	0,00
3550	Einzahlungen aus dem Abgang von Finanzinstrumenten	0,00	0,00	0,00
35	Summe Einzahlungen aus der Finanzierungstätigkeit	0,00	0,00	0,00
361	Auszahlungen aus der Tilgung von Finanzschulden	0,00	0,00	0,00

Kunst, Kultur und Kultus (Gruppe 3)

MVAG	Mittelverwendungs- und aufbringungsgruppen (1. und 2. Ebene)	RA 2022	VA 2022	RA - VA
3611	Auszahlungen aus empfangenen Darlehen von öffentlichen Körperschaften und Rechtsträgern	0,00	0,00	0,00
3612	Auszahlungen aus empfangenen Darlehen von Beteiligungen	0,00	0,00	0,00
3613	Auszahlungen aus empfangenen Darlehen von Unternehmen und privaten Haushalten	0,00	0,00	0,00
3614	Auszahlungen aus Finanzschulden	0,00	0,00	0,00
3615	Auszahlung aus der Rückzahlung von Leasingverbindlichkeiten	0,00	0,00	0,00
363	Auszahlungen infolge eines Kapitaltausch bei derivativen Finanzinstrumenten mit Grundgeschäft	0,00	0,00	0,00
3630	Auszahlungen infolge eines Kapitaltausch bei derivativen Finanzinstrumenten mit Grundgeschäft	0,00	0,00	0,00
365	Auszahlungen für den Erwerb von Finanzinstrumenten	0,00	0,00	0,00
3650	Auszahlungen für den Erwerb von Finanzinstrumenten	0,00	0,00	0,00
36	Summe Auszahlungen aus der Finanzierungstätigkeit	0,00	0,00	0,00
SA4	Saldo (4) Geldfluss aus der Finanzierungstätigkeit (35 – 36)	0,00	0,00	0,00
SA5	Saldo (5) Geldfluss aus der voranschlagswirksamen Gebarung (Saldo 3 + Saldo 4)	-97 892,96	-109 900,00	12 007,04

Soziale Wohlfahrt und Wohnbauförderung (Gruppe 4)

MVAG	Mittelverwendungs- und aufbringungsgruppen (1. und 2. Ebene)	RA 2022	VA 2022	RA - VA
311	Einzahlungen aus der operativen Verwaltungstätigkeit	1 676,35	2 100,00	-423,65
3111	Einzahlungen aus eigenen Abgaben	0,00	0,00	0,00
3112	Einzahlungen aus Ertragsanteilen	0,00	0,00	0,00
3113	Einzahlungen aus Gebühren	0,00	0,00	0,00
3114	Einzahlungen aus Leistungen	0,00	0,00	0,00
3115	Einzahlungen aus Besitz und wirtschaftlicher Tätigkeit	0,00	0,00	0,00
3116	Einzahlungen aus Veräußerung von geringwertigen Wirtschaftsgütern (GWG) und sonstige Einzahlungen	1 676,35	2 100,00	-423,65
312	Einzahlungen aus Transfers (ohne Kapitaltransfers)	0,00	0,00	0,00
3121	Transferzahlungen von Trägern des öffentlichen Rechts	0,00	0,00	0,00
3122	Transferzahlungen von Beteiligten	0,00	0,00	0,00
3123	Transferzahlungen von Unternehmen (inkl. Finanzunternehmen)	0,00	0,00	0,00
3124	Transferzahlungen von Haushalte und Organisationen ohne Erwerbscharakter	0,00	0,00	0,00
3125	Transferzahlungen vom Ausland	0,00	0,00	0,00
3126	Investitions- und Tilgungszuschüsse zwischen Unternehmungen und Betrieben der Gebietskörperschaft und der Gebietskörperschaft	0,00	0,00	0,00
313	Einzahlungen aus Finanzerträgen	0,00	0,00	0,00
3131	Einzahlungen aus Zinserträgen	0,00	0,00	0,00
3133	Einzahlungen aus Gewinnentnahmen von marktbestimmten Betrieben	0,00	0,00	0,00
3134	Sonstige Einzahlungen aus Finanzerträgen	0,00	0,00	0,00
3135	Einzahlungen aus Dividenden/Gewinnausschüttungen	0,00	0,00	0,00
31	Summe Einzahlungen operative Gebarung	1 676,35	2 100,00	-423,65
321	Auszahlungen aus Personalaufwand	0,00	0,00	0,00
3211	Auszahlungen für Personalaufwand Bezüge, Nebengebühren, und Mehrleistungsvergütungen)	0,00	0,00	0,00
3212	Auszahlungen für gesetzliche und freiwillige Sozialaufwendungen	0,00	0,00	0,00
3213	Auszahlungen aus sonstigem Personalaufwand	0,00	0,00	0,00
322	Auszahlungen aus Sachaufwand (ohne Transferaufwand)	13 783,45	10 000,00	3 783,45
3221	Auszahlungen für Gebrauchs- und Verbrauchsgüter, Handelswaren	1 390,80	1 000,00	390,80
3222	Auszahlungen für Verwaltungs- und Betriebsaufwand	0,00	0,00	0,00
3223	Auszahlungen für Leasing- und Mietaufwand	0,00	0,00	0,00
3224	Auszahlungen für Instandhaltung	0,00	0,00	0,00
3225	Sonstige Auszahlungen aus Sachaufwand	12 392,65	9 000,00	3 392,65
323	Auszahlungen aus Transfers (ohne Kapitaltransfers)	511 681,56	471 000,00	40 681,56
3231	Transferzahlungen an Träger des öffentlichen Rechts	505 313,16	468 000,00	37 313,16
3232	Transferzahlungen an Beteiligten	0,00	0,00	0,00
3233	Transferzahlungen an Unternehmen (inkl. Finanzunternehmen)	0,00	0,00	0,00

Soziale Wohlfahrt und Wohnbauförderung (Gruppe 4)

MVAG	Mittelverwendungs- und aufbringungsgruppen (1. und 2. Ebene)	RA 2022	VA 2022	RA - VA
3234	Transferzahlungen an Haushalte und Organisationen ohne Erwerbscharakter	6 368,40	3 000,00	3 368,40
3235	Transferzahlungen an das Ausland	0,00	0,00	0,00
3236	Investitions- und Tilgungszuschüsse zwischen Unternehmungen und Betrieben der Gebietskörperschaft und der Gebietskörperschaft	0,00	0,00	0,00
324	Auszahlungen aus Finanzaufwand	0,00	0,00	0,00
3241	Auszahlungen für Zinsaufwand, für Finanzierungsleasing, für Forderungskauf, für Finanzschulden und derivative Finanzinstrumente	0,00	0,00	0,00
3242	Auszahlungen für Zinsen aus derivativen Finanzinstrumenten ohne Grundgeschäft	0,00	0,00	0,00
3243	Auszahlung aus Gewinnentnahmen von marktbestimmten Betrieben	0,00	0,00	0,00
3244	Sonstige Auszahlungen aus Finanzaufwendungen	0,00	0,00	0,00
32	Summe Auszahlungen operative Gebarung	525 465,01	481 000,00	44 465,01
SA1	Saldo (1) Geldfluss aus der Operativen Gebarung (31 – 32)	-523 788,66	-478 900,00	-44 888,66
331	Einzahlungen aus der Investitionstätigkeit	0,00	0,00	0,00
3311	Einzahlungen aus der Veräußerung von immateriellem Vermögen	0,00	0,00	0,00
3312	Einzahlungen aus der Veräußerung von Grundstücken und Grundstückeinrichtungen	0,00	0,00	0,00
3313	Einzahlungen aus der Veräußerung von Gebäuden und Bauten	0,00	0,00	0,00
3314	Einzahlungen aus der Veräußerung von technischen Anlagen, Fahrzeuge und Maschinen	0,00	0,00	0,00
3315	Einzahlungen aus der Veräußerung von Amts-, Betriebs- und Geschäftsausstattung	0,00	0,00	0,00
3316	Einzahlungen aus der Veräußerung von Kulturgütern	0,00	0,00	0,00
3317	Einzahlungen aus der Veräußerung von Beteiligungen	0,00	0,00	0,00
332	Einzahlungen aus der Rückzahlung von Darlehen sowie gewährten Vorschüssen	0,00	0,00	0,00
3321	Einzahlungen aus Darlehen an Träger des öffentlichen Rechts	0,00	0,00	0,00
3322	Einzahlungen aus Darlehen an Beteiligungen	0,00	0,00	0,00
3323	Einzahlungen aus Darlehen an Unternehmen und Haushalte	0,00	0,00	0,00
3325	Einzahlungen aus Vorschüssen und Anzahlungen	0,00	0,00	0,00
333	Einzahlungen aus Kapitaltransfers	0,00	0,00	0,00
3331	Kapitaltransferzahlungen von Trägern des öffentlichen Rechts	0,00	0,00	0,00
3332	Kapitaltransferzahlungen von Beteiligungen	0,00	0,00	0,00
3333	Kapitaltransferzahlungen von Unternehmen	0,00	0,00	0,00
3334	Kapitaltransferzahlungen von Haushalten und Organisationen ohne Erwerbscharakter	0,00	0,00	0,00
3335	Kapitaltransferzahlungen vom Ausland	0,00	0,00	0,00
33	Summe Einzahlungen investive Gebarung	0,00	0,00	0,00
341	Auszahlungen aus der Investitionstätigkeit	0,00	0,00	0,00
3411	Auszahlungen für den Erwerb von immateriellem Vermögen	0,00	0,00	0,00

Soziale Wohlfahrt und Wohnbauförderung (Gruppe 4)

MVAG	Mittelverwendungs- und aufbringungsgruppen (1. und 2. Ebene)	RA 2022	VA 2022	RA - VA
3412	Auszahlungen für den Erwerb von Grundstücken und Grundstückseinrichtungen	0,00	0,00	0,00
3413	Auszahlungen für den Erwerb von Gebäuden und Bauten	0,00	0,00	0,00
3414	Auszahlungen für den Erwerb von technischen Anlagen, Fahrzeuge und Maschinen	0,00	0,00	0,00
3415	Auszahlungen für den Erwerb von Amts-, Betriebs- und Geschäftsausstattung	0,00	0,00	0,00
3416	Auszahlungen für den Erwerb von Kulturgütern	0,00	0,00	0,00
3417	Auszahlungen für den Erwerb von Beteiligungen	0,00	0,00	0,00
342	Auszahlungen von gewährten Darlehen sowie gewährten Vorschüssen	0,00	0,00	0,00
3421	Auszahlung von Darlehen an Träger des öffentlichen Rechts	0,00	0,00	0,00
3422	Auszahlung von Darlehen an Beteiligungen	0,00	0,00	0,00
3423	Auszahlung von Darlehen an Unternehmen und Haushalte	0,00	0,00	0,00
3425	Auszahlungen von Vorschüssen und Anzahlungen	0,00	0,00	0,00
343	Auszahlungen aus Kapitaltransfers	0,00	0,00	0,00
3431	Kapitaltransferzahlungen an Träger des öffentlichen Rechts	0,00	0,00	0,00
3432	Kapitaltransferzahlungen an Beteiligungen	0,00	0,00	0,00
3433	Kapitaltransferzahlungen an Unternehmen (Finanzunternehmen)	0,00	0,00	0,00
3434	Kapitaltransferzahlungen an Haushalte und Organisationen ohne Erwerbscharakter	0,00	0,00	0,00
3435	Kapitaltransferzahlungen an das Ausland	0,00	0,00	0,00
34	Summe Auszahlungen investive Gebarung	0,00	0,00	0,00
SA2	Saldo (2) Geldfluss aus der Investiven Gebarung (33 – 34)	0,00	0,00	0,00
SA3	Saldo (3) Nettofinanzierungssaldo (Saldo 1 + Saldo 2)	-523 788,66	-478 900,00	-44 888,66
351	Einzahlungen aus der Aufnahme von Finanzschulden	0,00	0,00	0,00
3511	Einzahlungen aus empfangenen Darlehen von öffentlichen Körperschaften und Rechtsträgern	0,00	0,00	0,00
3512	Einzahlungen aus empfangenen Darlehen von Beteiligungen	0,00	0,00	0,00
3513	Einzahlungen aus empfangenen Darlehen von Unternehmen und privaten Haushalten	0,00	0,00	0,00
3514	Einzahlungen aus Finanzschulden (Finanzunternehmen)	0,00	0,00	0,00
353	Einzahlungen infolge eines Kapitaltausch bei derivativen Finanzinstrumenten mit Grundgeschäft	0,00	0,00	0,00
3530	Einzahlungen infolge eines Kapitaltausch bei derivativen Finanzinstrumenten mit Grundgeschäft	0,00	0,00	0,00
355	Einzahlungen aus dem Abgang von Finanzinstrumenten	0,00	0,00	0,00
3550	Einzahlungen aus dem Abgang von Finanzinstrumenten	0,00	0,00	0,00
35	Summe Einzahlungen aus der Finanzierungstätigkeit	0,00	0,00	0,00
361	Auszahlungen aus der Tilgung von Finanzschulden	0,00	0,00	0,00

Soziale Wohlfahrt und Wohnbauförderung (Gruppe 4)

MVAG	Mittelverwendungs- und aufbringungsgruppen (1. und 2. Ebene)	RA 2022	VA 2022	RA - VA
3611	Auszahlungen aus empfangenen Darlehen von öffentlichen Körperschaften und Rechtsträgern	0,00	0,00	0,00
3612	Auszahlungen aus empfangenen Darlehen von Beteiligungen	0,00	0,00	0,00
3613	Auszahlungen aus empfangenen Darlehen von Unternehmen und privaten Haushalten	0,00	0,00	0,00
3614	Auszahlungen aus Finanzschulden	0,00	0,00	0,00
3615	Auszahlung aus der Rückzahlung von Leasingverbindlichkeiten	0,00	0,00	0,00
363	Auszahlungen infolge eines Kapitaltausch bei derivativen Finanzinstrumenten mit Grundgeschäft	0,00	0,00	0,00
3630	Auszahlungen infolge eines Kapitaltausch bei derivativen Finanzinstrumenten mit Grundgeschäft	0,00	0,00	0,00
365	Auszahlungen für den Erwerb von Finanzinstrumenten	0,00	0,00	0,00
3650	Auszahlungen für den Erwerb von Finanzinstrumenten	0,00	0,00	0,00
36	Summe Auszahlungen aus der Finanzierungstätigkeit	0,00	0,00	0,00
SA4	Saldo (4) Geldfluss aus der Finanzierungstätigkeit (35 – 36)	0,00	0,00	0,00
SA5	Saldo (5) Geldfluss aus der voranschlagswirksamen Gebarung (Saldo 3 + Saldo 4)	-523 788,66	-478 900,00	-44 888,66

Gesundheit (Gruppe 5)

MVAG	Mittelverwendungs- und aufbringungsgruppen (1. und 2. Ebene)	RA 2022	VA 2022	RA - VA
311	Einzahlungen aus der operativen Verwaltungstätigkeit	0,00	0,00	0,00
3111	Einzahlungen aus eigenen Abgaben	0,00	0,00	0,00
3112	Einzahlungen aus Ertragsanteilen	0,00	0,00	0,00
3113	Einzahlungen aus Gebühren	0,00	0,00	0,00
3114	Einzahlungen aus Leistungen	0,00	0,00	0,00
3115	Einzahlungen aus Besitz und wirtschaftlicher Tätigkeit	0,00	0,00	0,00
3116	Einzahlungen aus Veräußerung von geringwertigen Wirtschaftsgütern (GWG) und sonstige Einzahlungen	0,00	0,00	0,00
312	Einzahlungen aus Transfers (ohne Kapitaltransfers)	20 541,00	20 200,00	341,00
3121	Transferzahlungen von Trägern des öffentlichen Rechts	20 201,00	20 200,00	1,00
3122	Transferzahlungen von Beteiligten	0,00	0,00	0,00
3123	Transferzahlungen von Unternehmen (inkl. Finanzunternehmen)	0,00	0,00	0,00
3124	Transferzahlungen von Haushalte und Organisationen ohne Erwerbscharakter	340,00	0,00	340,00
3125	Transferzahlungen vom Ausland	0,00	0,00	0,00
3126	Investitions- und Tilgungszuschüsse zwischen Unternehmungen und Betrieben der Gebietskörperschaft und der Gebietskörperschaft	0,00	0,00	0,00
313	Einzahlungen aus Finanzerträgen	0,00	0,00	0,00
3131	Einzahlungen aus Zinserträgen	0,00	0,00	0,00
3133	Einzahlungen aus Gewinnentnahmen von marktbestimmten Betrieben	0,00	0,00	0,00
3134	Sonstige Einzahlungen aus Finanzerträgen	0,00	0,00	0,00
3135	Einzahlungen aus Dividenden/Gewinnausschüttungen	0,00	0,00	0,00
31	Summe Einzahlungen operative Gebarung	20 541,00	20 200,00	341,00
321	Auszahlungen aus Personalaufwand	0,00	0,00	0,00
3211	Auszahlungen für Personalaufwand Bezüge, Nebengebühren, und Mehrleistungsvergütungen)	0,00	0,00	0,00
3212	Auszahlungen für gesetzliche und freiwillige Sozialaufwendungen	0,00	0,00	0,00
3213	Auszahlungen aus sonstigem Personalaufwand	0,00	0,00	0,00
322	Auszahlungen aus Sachaufwand (ohne Transferaufwand)	7 990,67	10 000,00	-2 009,33
3221	Auszahlungen für Gebrauchs- und Verbrauchsgüter, Handelswaren	0,00	0,00	0,00
3222	Auszahlungen für Verwaltungs- und Betriebsaufwand	0,00	0,00	0,00
3223	Auszahlungen für Leasing- und Mietaufwand	0,00	0,00	0,00
3224	Auszahlungen für Instandhaltung	0,00	0,00	0,00
3225	Sonstige Auszahlungen aus Sachaufwand	7 990,67	10 000,00	-2 009,33
323	Auszahlungen aus Transfers (ohne Kapitaltransfers)	748 238,78	731 500,00	16 738,78
3231	Transferzahlungen an Träger des öffentlichen Rechts	748 238,78	731 500,00	16 738,78
3232	Transferzahlungen an Beteiligten	0,00	0,00	0,00
3233	Transferzahlungen an Unternehmen (inkl. Finanzunternehmen)	0,00	0,00	0,00

Gesundheit (Gruppe 5)

MVAG	Mittelverwendungs- und aufbringungsgruppen (1. und 2. Ebene)	RA 2022	VA 2022	RA - VA
3234	Transferzahlungen an Haushalte und Organisationen ohne Erwerbscharakter	0,00	0,00	0,00
3235	Transferzahlungen an das Ausland	0,00	0,00	0,00
3236	Investitions- und Tilgungszuschüsse zwischen Unternehmungen und Betrieben der Gebietskörperschaft und der Gebietskörperschaft	0,00	0,00	0,00
324	Auszahlungen aus Finanzaufwand	47,05	100,00	-52,95
3241	Auszahlungen für Zinsaufwand, für Finanzierungsleasing, für Forderungskauf, für Finanzschulden und derivative Finanzinstrumente	47,05	100,00	-52,95
3242	Auszahlungen für Zinsen aus derivativen Finanzinstrumenten ohne Grundgeschäft	0,00	0,00	0,00
3243	Auszahlung aus Gewinnentnahmen von marktbestimmten Betrieben	0,00	0,00	0,00
3244	Sonstige Auszahlungen aus Finanzaufwendungen	0,00	0,00	0,00
32	Summe Auszahlungen operative Gebarung	756 276,50	741 600,00	14 676,50
SA1	Saldo (1) Geldfluss aus der Operativen Gebarung (31 – 32)	-735 735,50	-721 400,00	-14 335,50
331	Einzahlungen aus der Investitionstätigkeit	0,00	0,00	0,00
3311	Einzahlungen aus der Veräußerung von immateriellem Vermögen	0,00	0,00	0,00
3312	Einzahlungen aus der Veräußerung von Grundstücken und Grundstückeinrichtungen	0,00	0,00	0,00
3313	Einzahlungen aus der Veräußerung von Gebäuden und Bauten	0,00	0,00	0,00
3314	Einzahlungen aus der Veräußerung von technischen Anlagen, Fahrzeuge und Maschinen	0,00	0,00	0,00
3315	Einzahlungen aus der Veräußerung von Amts-, Betriebs- und Geschäftsausstattung	0,00	0,00	0,00
3316	Einzahlungen aus der Veräußerung von Kulturgütern	0,00	0,00	0,00
3317	Einzahlungen aus der Veräußerung von Beteiligungen	0,00	0,00	0,00
332	Einzahlungen aus der Rückzahlung von Darlehen sowie gewährten Vorschüssen	0,00	0,00	0,00
3321	Einzahlungen aus Darlehen an Träger des öffentlichen Rechts	0,00	0,00	0,00
3322	Einzahlungen aus Darlehen an Beteiligungen	0,00	0,00	0,00
3323	Einzahlungen aus Darlehen an Unternehmen und Haushalte	0,00	0,00	0,00
3325	Einzahlungen aus Vorschüssen und Anzahlungen	0,00	0,00	0,00
333	Einzahlungen aus Kapitaltransfers	0,00	0,00	0,00
3331	Kapitaltransferzahlungen von Trägern des öffentlichen Rechts	0,00	0,00	0,00
3332	Kapitaltransferzahlungen von Beteiligungen	0,00	0,00	0,00
3333	Kapitaltransferzahlungen von Unternehmen	0,00	0,00	0,00
3334	Kapitaltransferzahlungen von Haushalten und Organisationen ohne Erwerbscharakter	0,00	0,00	0,00
3335	Kapitaltransferzahlungen vom Ausland	0,00	0,00	0,00
33	Summe Einzahlungen investive Gebarung	0,00	0,00	0,00
341	Auszahlungen aus der Investitionstätigkeit	0,00	0,00	0,00
3411	Auszahlungen für den Erwerb von immateriellem Vermögen	0,00	0,00	0,00

Gesundheit (Gruppe 5)

MVAG	Mittelverwendungs- und aufbringungsgruppen (1. und 2. Ebene)	RA 2022	VA 2022	RA - VA
3412	Auszahlungen für den Erwerb von Grundstücken und Grundstückseinrichtungen	0,00	0,00	0,00
3413	Auszahlungen für den Erwerb von Gebäuden und Bauten	0,00	0,00	0,00
3414	Auszahlungen für den Erwerb von technischen Anlagen, Fahrzeuge und Maschinen	0,00	0,00	0,00
3415	Auszahlungen für den Erwerb von Amts-, Betriebs- und Geschäftsausstattung	0,00	0,00	0,00
3416	Auszahlungen für den Erwerb von Kulturgütern	0,00	0,00	0,00
3417	Auszahlungen für den Erwerb von Beteiligungen	0,00	0,00	0,00
342	Auszahlungen von gewährten Darlehen sowie gewährten Vorschüssen	0,00	0,00	0,00
3421	Auszahlung von Darlehen an Träger des öffentlichen Rechts	0,00	0,00	0,00
3422	Auszahlung von Darlehen an Beteiligungen	0,00	0,00	0,00
3423	Auszahlung von Darlehen an Unternehmen und Haushalte	0,00	0,00	0,00
3425	Auszahlungen von Vorschüssen und Anzahlungen	0,00	0,00	0,00
343	Auszahlungen aus Kapitaltransfers	0,00	0,00	0,00
3431	Kapitaltransferzahlungen an Träger des öffentlichen Rechts	0,00	0,00	0,00
3432	Kapitaltransferzahlungen an Beteiligungen	0,00	0,00	0,00
3433	Kapitaltransferzahlungen an Unternehmen (Finanzunternehmen)	0,00	0,00	0,00
3434	Kapitaltransferzahlungen an Haushalte und Organisationen ohne Erwerbscharakter	0,00	0,00	0,00
3435	Kapitaltransferzahlungen an das Ausland	0,00	0,00	0,00
34	Summe Auszahlungen investive Gebarung	0,00	0,00	0,00
SA2	Saldo (2) Geldfluss aus der Investiven Gebarung (33 – 34)	0,00	0,00	0,00
SA3	Saldo (3) Nettofinanzierungssaldo (Saldo 1 + Saldo 2)	-735 735,50	-721 400,00	-14 335,50
351	Einzahlungen aus der Aufnahme von Finanzschulden	0,00	0,00	0,00
3511	Einzahlungen aus empfangenen Darlehen von öffentlichen Körperschaften und Rechtsträgern	0,00	0,00	0,00
3512	Einzahlungen aus empfangenen Darlehen von Beteiligungen	0,00	0,00	0,00
3513	Einzahlungen aus empfangenen Darlehen von Unternehmen und privaten Haushalten	0,00	0,00	0,00
3514	Einzahlungen aus Finanzschulden (Finanzunternehmen)	0,00	0,00	0,00
353	Einzahlungen infolge eines Kapitaltausch bei derivativen Finanzinstrumenten mit Grundgeschäft	0,00	0,00	0,00
3530	Einzahlungen infolge eines Kapitaltausch bei derivativen Finanzinstrumenten mit Grundgeschäft	0,00	0,00	0,00
355	Einzahlungen aus dem Abgang von Finanzinstrumenten	0,00	0,00	0,00
3550	Einzahlungen aus dem Abgang von Finanzinstrumenten	0,00	0,00	0,00
35	Summe Einzahlungen aus der Finanzierungstätigkeit	0,00	0,00	0,00
361	Auszahlungen aus der Tilgung von Finanzschulden	4 325,00	4 300,00	25,00

Gesundheit (Gruppe 5)

MVAG	Mittelverwendungs- und aufbringungsgruppen (1. und 2. Ebene)	RA 2022	VA 2022	RA - VA
3611	Auszahlungen aus empfangenen Darlehen von öffentlichen Körperschaften und Rechtsträgern	0,00	0,00	0,00
3612	Auszahlungen aus empfangenen Darlehen von Beteiligungen	0,00	0,00	0,00
3613	Auszahlungen aus empfangenen Darlehen von Unternehmen und privaten Haushalten	0,00	0,00	0,00
3614	Auszahlungen aus Finanzschulden	4 325,00	4 300,00	25,00
3615	Auszahlung aus der Rückzahlung von Leasingverbindlichkeiten	0,00	0,00	0,00
363	Auszahlungen infolge eines Kapitaltausch bei derivativen Finanzinstrumenten mit Grundgeschäft	0,00	0,00	0,00
3630	Auszahlungen infolge eines Kapitaltausch bei derivativen Finanzinstrumenten mit Grundgeschäft	0,00	0,00	0,00
365	Auszahlungen für den Erwerb von Finanzinstrumenten	0,00	0,00	0,00
3650	Auszahlungen für den Erwerb von Finanzinstrumenten	0,00	0,00	0,00
36	Summe Auszahlungen aus der Finanzierungstätigkeit	4 325,00	4 300,00	25,00
SA4	Saldo (4) Geldfluss aus der Finanzierungstätigkeit (35 – 36)	-4 325,00	-4 300,00	-25,00
SA5	Saldo (5) Geldfluss aus der voranschlagswirksamen Gebarung (Saldo 3 + Saldo 4)	-740 060,50	-725 700,00	-14 360,50

Straßen- und Wasserbau, Verkehr (Gruppe 6)

MVAG	Mittelverwendungs- und aufbringungsgruppen (1. und 2. Ebene)	RA 2022	VA 2022	RA - VA
311	Einzahlungen aus der operativen Verwaltungstätigkeit	6 029,97	22 400,00	-16 370,03
3111	Einzahlungen aus eigenen Abgaben	0,00	0,00	0,00
3112	Einzahlungen aus Ertragsanteilen	0,00	0,00	0,00
3113	Einzahlungen aus Gebühren	0,00	0,00	0,00
3114	Einzahlungen aus Leistungen	1 160,00	3 600,00	-2 440,00
3115	Einzahlungen aus Besitz und wirtschaftlicher Tätigkeit	609,97	1 700,00	-1 090,03
3116	Einzahlungen aus Veräußerung von geringwertigen Wirtschaftsgütern (GWG) und sonstige Einzahlungen	4 260,00	17 100,00	-12 840,00
312	Einzahlungen aus Transfers (ohne Kapitaltransfers)	155 689,32	80 100,00	75 589,32
3121	Transferzahlungen von Trägern des öffentlichen Rechts	150 638,25	70 900,00	79 738,25
3122	Transferzahlungen von Beteiligten	0,00	0,00	0,00
3123	Transferzahlungen von Unternehmen (inkl. Finanzunternehmen)	0,00	0,00	0,00
3124	Transferzahlungen von Haushalte und Organisationen ohne Erwerbscharakter	5 051,07	9 200,00	-4 148,93
3125	Transferzahlungen vom Ausland	0,00	0,00	0,00
3126	Investitions- und Tilgungszuschüsse zwischen Unternehmungen und Betrieben der Gebietskörperschaft und der Gebietskörperschaft	0,00	0,00	0,00
313	Einzahlungen aus Finanzerträgen	0,00	0,00	0,00
3131	Einzahlungen aus Zinserträgen	0,00	0,00	0,00
3133	Einzahlungen aus Gewinnentnahmen von marktbestimmten Betrieben	0,00	0,00	0,00
3134	Sonstige Einzahlungen aus Finanzerträgen	0,00	0,00	0,00
3135	Einzahlungen aus Dividenden/Gewinnausschüttungen	0,00	0,00	0,00
31	Summe Einzahlungen operative Gebarung	161 719,29	102 500,00	59 219,29
321	Auszahlungen aus Personalaufwand	0,00	0,00	0,00
3211	Auszahlungen für Personalaufwand Bezüge, Nebengebühren, und Mehrleistungsvergütungen)	0,00	0,00	0,00
3212	Auszahlungen für gesetzliche und freiwillige Sozialaufwendungen	0,00	0,00	0,00
3213	Auszahlungen aus sonstigem Personalaufwand	0,00	0,00	0,00
322	Auszahlungen aus Sachaufwand (ohne Transferaufwand)	339 535,07	254 100,00	85 435,07
3221	Auszahlungen für Gebrauchs- und Verbrauchsgüter, Handelswaren	9 717,67	4 200,00	5 517,67
3222	Auszahlungen für Verwaltungs- und Betriebsaufwand	0,00	0,00	0,00
3223	Auszahlungen für Leasing- und Mietaufwand	1 349,55	1 500,00	-150,45
3224	Auszahlungen für Instandhaltung	311 226,03	116 100,00	195 126,03
3225	Sonstige Auszahlungen aus Sachaufwand	17 241,82	132 300,00	-115 058,18
323	Auszahlungen aus Transfers (ohne Kapitaltransfers)	2 215,46	3 800,00	-1 584,54
3231	Transferzahlungen an Träger des öffentlichen Rechts	2 215,46	3 800,00	-1 584,54
3232	Transferzahlungen an Beteiligten	0,00	0,00	0,00
3233	Transferzahlungen an Unternehmen (inkl. Finanzunternehmen)	0,00	0,00	0,00

Straßen- und Wasserbau, Verkehr (Gruppe 6)

MVAG	Mittelverwendungs- und aufbringungsgruppen (1. und 2. Ebene)	RA 2022	VA 2022	RA - VA
3234	Transferzahlungen an Haushalte und Organisationen ohne Erwerbscharakter	0,00	0,00	0,00
3235	Transferzahlungen an das Ausland	0,00	0,00	0,00
3236	Investitions- und Tilgungszuschüsse zwischen Unternehmungen und Betrieben der Gebietskörperschaft und der Gebietskörperschaft	0,00	0,00	0,00
324	Auszahlungen aus Finanzaufwand	6 012,91	6 000,00	12,91
3241	Auszahlungen für Zinsaufwand, für Finanzierungsleasing, für Forderungskauf, für Finanzschulden und derivative Finanzinstrumente	6 012,91	6 000,00	12,91
3242	Auszahlungen für Zinsen aus derivativen Finanzinstrumenten ohne Grundgeschäft	0,00	0,00	0,00
3243	Auszahlung aus Gewinnentnahmen von marktbestimmten Betrieben	0,00	0,00	0,00
3244	Sonstige Auszahlungen aus Finanzaufwendungen	0,00	0,00	0,00
32	Summe Auszahlungen operative Gebarung	347 763,44	263 900,00	83 863,44
SA1	Saldo (1) Geldfluss aus der Operativen Gebarung (31 – 32)	-186 044,15	-161 400,00	-24 644,15
331	Einzahlungen aus der Investitionstätigkeit	0,00	0,00	0,00
3311	Einzahlungen aus der Veräußerung von immateriellem Vermögen	0,00	0,00	0,00
3312	Einzahlungen aus der Veräußerung von Grundstücken und Grundstückeinrichtungen	0,00	0,00	0,00
3313	Einzahlungen aus der Veräußerung von Gebäuden und Bauten	0,00	0,00	0,00
3314	Einzahlungen aus der Veräußerung von technischen Anlagen, Fahrzeuge und Maschinen	0,00	0,00	0,00
3315	Einzahlungen aus der Veräußerung von Amts-, Betriebs- und Geschäftsausstattung	0,00	0,00	0,00
3316	Einzahlungen aus der Veräußerung von Kulturgütern	0,00	0,00	0,00
3317	Einzahlungen aus der Veräußerung von Beteiligungen	0,00	0,00	0,00
332	Einzahlungen aus der Rückzahlung von Darlehen sowie gewährten Vorschüssen	0,00	0,00	0,00
3321	Einzahlungen aus Darlehen an Träger des öffentlichen Rechts	0,00	0,00	0,00
3322	Einzahlungen aus Darlehen an Beteiligungen	0,00	0,00	0,00
3323	Einzahlungen aus Darlehen an Unternehmen und Haushalte	0,00	0,00	0,00
3325	Einzahlungen aus Vorschüssen und Anzahlungen	0,00	0,00	0,00
333	Einzahlungen aus Kapitaltransfers	245 709,29	60 000,00	185 709,29
3331	Kapitaltransferzahlungen von Trägern des öffentlichen Rechts	245 709,29	60 000,00	185 709,29
3332	Kapitaltransferzahlungen von Beteiligungen	0,00	0,00	0,00
3333	Kapitaltransferzahlungen von Unternehmen	0,00	0,00	0,00
3334	Kapitaltransferzahlungen von Haushalten und Organisationen ohne Erwerbscharakter	0,00	0,00	0,00
3335	Kapitaltransferzahlungen vom Ausland	0,00	0,00	0,00
33	Summe Einzahlungen investive Gebarung	245 709,29	60 000,00	185 709,29
341	Auszahlungen aus der Investitionstätigkeit	175 424,90	98 500,00	76 924,90
3411	Auszahlungen für den Erwerb von immateriellem Vermögen	0,00	0,00	0,00

Straßen- und Wasserbau, Verkehr (Gruppe 6)

MVAG	Mittelverwendungs- und aufbringungsgruppen (1. und 2. Ebene)	RA 2022	VA 2022	RA - VA
3412	Auszahlungen für den Erwerb von Grundstücken und Grundstückseinrichtungen	147 543,16	29 000,00	118 543,16
3413	Auszahlungen für den Erwerb von Gebäuden und Bauten	25 001,54	19 500,00	5 501,54
3414	Auszahlungen für den Erwerb von technischen Anlagen, Fahrzeuge und Maschinen	2 880,20	50 000,00	-47 119,80
3415	Auszahlungen für den Erwerb von Amts-, Betriebs- und Geschäftsausstattung	0,00	0,00	0,00
3416	Auszahlungen für den Erwerb von Kulturgütern	0,00	0,00	0,00
3417	Auszahlungen für den Erwerb von Beteiligungen	0,00	0,00	0,00
342	Auszahlungen von gewährten Darlehen sowie gewährten Vorschüssen	0,00	0,00	0,00
3421	Auszahlung von Darlehen an Träger des öffentlichen Rechts	0,00	0,00	0,00
3422	Auszahlung von Darlehen an Beteiligungen	0,00	0,00	0,00
3423	Auszahlung von Darlehen an Unternehmen und Haushalte	0,00	0,00	0,00
3425	Auszahlungen von Vorschüssen und Anzahlungen	0,00	0,00	0,00
343	Auszahlungen aus Kapitaltransfers	50 000,00	0,00	50 000,00
3431	Kapitaltransferzahlungen an Träger des öffentlichen Rechts	50 000,00	0,00	50 000,00
3432	Kapitaltransferzahlungen an Beteiligungen	0,00	0,00	0,00
3433	Kapitaltransferzahlungen an Unternehmen (Finanzunternehmen)	0,00	0,00	0,00
3434	Kapitaltransferzahlungen an Haushalte und Organisationen ohne Erwerbscharakter	0,00	0,00	0,00
3435	Kapitaltransferzahlungen an das Ausland	0,00	0,00	0,00
34	Summe Auszahlungen investive Gebarung	225 424,90	98 500,00	126 924,90
SA2	Saldo (2) Geldfluss aus der Investiven Gebarung (33 – 34)	20 284,39	-38 500,00	58 784,39
SA3	Saldo (3) Nettofinanzierungssaldo (Saldo 1 + Saldo 2)	-165 759,76	-199 900,00	34 140,24
351	Einzahlungen aus der Aufnahme von Finanzschulden	0,00	0,00	0,00
3511	Einzahlungen aus empfangenen Darlehen von öffentlichen Körperschaften und Rechtsträgern	0,00	0,00	0,00
3512	Einzahlungen aus empfangenen Darlehen von Beteiligungen	0,00	0,00	0,00
3513	Einzahlungen aus empfangenen Darlehen von Unternehmen und privaten Haushalten	0,00	0,00	0,00
3514	Einzahlungen aus Finanzschulden (Finanzunternehmen)	0,00	0,00	0,00
353	Einzahlungen infolge eines Kapitaltausch bei derivativen Finanzinstrumenten mit Grundgeschäft	0,00	0,00	0,00
3530	Einzahlungen infolge eines Kapitaltausch bei derivativen Finanzinstrumenten mit Grundgeschäft	0,00	0,00	0,00
355	Einzahlungen aus dem Abgang von Finanzinstrumenten	0,00	0,00	0,00
3550	Einzahlungen aus dem Abgang von Finanzinstrumenten	0,00	0,00	0,00
35	Summe Einzahlungen aus der Finanzierungstätigkeit	0,00	0,00	0,00
361	Auszahlungen aus der Tilgung von Finanzschulden	42 927,36	178 600,00	-135 672,64

Straßen- und Wasserbau, Verkehr (Gruppe 6)

MVAG	Mittelverwendungs- und aufbringungsgruppen (1. und 2. Ebene)	RA 2022	VA 2022	RA - VA
3611	Auszahlungen aus empfangenen Darlehen von öffentlichen Körperschaften und Rechtsträgern	0,00	0,00	0,00
3612	Auszahlungen aus empfangenen Darlehen von Beteiligungen	0,00	0,00	0,00
3613	Auszahlungen aus empfangenen Darlehen von Unternehmen und privaten Haushalten	0,00	0,00	0,00
3614	Auszahlungen aus Finanzschulden	42 927,36	178 600,00	-135 672,64
3615	Auszahlung aus der Rückzahlung von Leasingverbindlichkeiten	0,00	0,00	0,00
363	Auszahlungen infolge eines Kapitaltausch bei derivativen Finanzinstrumenten mit Grundgeschäft	0,00	0,00	0,00
3630	Auszahlungen infolge eines Kapitaltausch bei derivativen Finanzinstrumenten mit Grundgeschäft	0,00	0,00	0,00
365	Auszahlungen für den Erwerb von Finanzinstrumenten	0,00	0,00	0,00
3650	Auszahlungen für den Erwerb von Finanzinstrumenten	0,00	0,00	0,00
36	Summe Auszahlungen aus der Finanzierungstätigkeit	42 927,36	178 600,00	-135 672,64
SA4	Saldo (4) Geldfluss aus der Finanzierungstätigkeit (35 – 36)	-42 927,36	-178 600,00	135 672,64
SA5	Saldo (5) Geldfluss aus der voranschlagswirksamen Gebarung (Saldo 3 + Saldo 4)	-208 687,12	-378 500,00	169 812,88

Wirtschaftsförderung (Gruppe 7)

MVAG	Mittelverwendungs- und aufbringungsgruppen (1. und 2. Ebene)	RA 2022	VA 2022	RA - VA
311	Einzahlungen aus der operativen Verwaltungstätigkeit	22 035,40	84 500,00	-62 464,60
3111	Einzahlungen aus eigenen Abgaben	0,00	0,00	0,00
3112	Einzahlungen aus Ertragsanteilen	0,00	0,00	0,00
3113	Einzahlungen aus Gebühren	0,00	0,00	0,00
3114	Einzahlungen aus Leistungen	7 300,00	0,00	7 300,00
3115	Einzahlungen aus Besitz und wirtschaftlicher Tätigkeit	0,00	0,00	0,00
3116	Einzahlungen aus Veräußerung von geringwertigen Wirtschaftsgütern (GWG) und sonstige Einzahlungen	14 735,40	84 500,00	-69 764,60
312	Einzahlungen aus Transfers (ohne Kapitaltransfers)	6 000,00	0,00	6 000,00
3121	Transferzahlungen von Trägern des öffentlichen Rechts	6 000,00	0,00	6 000,00
3122	Transferzahlungen von Beteiligten	0,00	0,00	0,00
3123	Transferzahlungen von Unternehmen (inkl. Finanzunternehmen)	0,00	0,00	0,00
3124	Transferzahlungen von Haushalte und Organisationen ohne Erwerbscharakter	0,00	0,00	0,00
3125	Transferzahlungen vom Ausland	0,00	0,00	0,00
3126	Investitions- und Tilgungszuschüsse zwischen Unternehmungen und Betrieben der Gebietskörperschaft und der Gebietskörperschaft	0,00	0,00	0,00
313	Einzahlungen aus Finanzerträgen	0,00	0,00	0,00
3131	Einzahlungen aus Zinserträgen	0,00	0,00	0,00
3133	Einzahlungen aus Gewinnentnahmen von marktbestimmten Betrieben	0,00	0,00	0,00
3134	Sonstige Einzahlungen aus Finanzerträgen	0,00	0,00	0,00
3135	Einzahlungen aus Dividenden/Gewinnausschüttungen	0,00	0,00	0,00
31	Summe Einzahlungen operative Gebarung	28 035,40	84 500,00	-56 464,60
321	Auszahlungen aus Personalaufwand	0,00	0,00	0,00
3211	Auszahlungen für Personalaufwand Bezüge, Nebengebühren, und Mehrleistungsvergütungen)	0,00	0,00	0,00
3212	Auszahlungen für gesetzliche und freiwillige Sozialaufwendungen	0,00	0,00	0,00
3213	Auszahlungen aus sonstigem Personalaufwand	0,00	0,00	0,00
322	Auszahlungen aus Sachaufwand (ohne Transferaufwand)	46 817,21	10 000,00	36 817,21
3221	Auszahlungen für Gebrauchs- und Verbrauchsgüter, Handelswaren	0,00	0,00	0,00
3222	Auszahlungen für Verwaltungs- und Betriebsaufwand	0,00	0,00	0,00
3223	Auszahlungen für Leasing- und Mietaufwand	0,00	0,00	0,00
3224	Auszahlungen für Instandhaltung	0,00	0,00	0,00
3225	Sonstige Auszahlungen aus Sachaufwand	46 817,21	10 000,00	36 817,21
323	Auszahlungen aus Transfers (ohne Kapitaltransfers)	9 165,40	18 300,00	-9 134,60
3231	Transferzahlungen an Träger des öffentlichen Rechts	0,00	7 800,00	-7 800,00
3232	Transferzahlungen an Beteiligten	0,00	0,00	0,00
3233	Transferzahlungen an Unternehmen (inkl. Finanzunternehmen)	7 135,00	6 000,00	1 135,00

Wirtschaftsförderung (Gruppe 7)

MVAG	Mittelverwendungs- und aufbringungsgruppen (1. und 2. Ebene)	RA 2022	VA 2022	RA - VA
3234	Transferzahlungen an Haushalte und Organisationen ohne Erwerbscharakter	2 030,40	4 500,00	-2 469,60
3235	Transferzahlungen an das Ausland	0,00	0,00	0,00
3236	Investitions- und Tilgungszuschüsse zwischen Unternehmungen und Betrieben der Gebietskörperschaft und der Gebietskörperschaft	0,00	0,00	0,00
324	Auszahlungen aus Finanzaufwand	0,00	0,00	0,00
3241	Auszahlungen für Zinsaufwand, für Finanzierungsleasing, für Forderungskauf, für Finanzschulden und derivative Finanzinstrumente	0,00	0,00	0,00
3242	Auszahlungen für Zinsen aus derivativen Finanzinstrumenten ohne Grundgeschäft	0,00	0,00	0,00
3243	Auszahlung aus Gewinnentnahmen von marktbestimmten Betrieben	0,00	0,00	0,00
3244	Sonstige Auszahlungen aus Finanzaufwendungen	0,00	0,00	0,00
32	Summe Auszahlungen operative Gebarung	55 982,61	28 300,00	27 682,61
SA1	Saldo (1) Geldfluss aus der Operativen Gebarung (31 – 32)	-27 947,21	56 200,00	-84 147,21
331	Einzahlungen aus der Investitionstätigkeit	0,00	0,00	0,00
3311	Einzahlungen aus der Veräußerung von immateriellem Vermögen	0,00	0,00	0,00
3312	Einzahlungen aus der Veräußerung von Grundstücken und Grundstückeinrichtungen	0,00	0,00	0,00
3313	Einzahlungen aus der Veräußerung von Gebäuden und Bauten	0,00	0,00	0,00
3314	Einzahlungen aus der Veräußerung von technischen Anlagen, Fahrzeuge und Maschinen	0,00	0,00	0,00
3315	Einzahlungen aus der Veräußerung von Amts-, Betriebs- und Geschäftsausstattung	0,00	0,00	0,00
3316	Einzahlungen aus der Veräußerung von Kulturgütern	0,00	0,00	0,00
3317	Einzahlungen aus der Veräußerung von Beteiligungen	0,00	0,00	0,00
332	Einzahlungen aus der Rückzahlung von Darlehen sowie gewährten Vorschüssen	0,00	0,00	0,00
3321	Einzahlungen aus Darlehen an Träger des öffentlichen Rechts	0,00	0,00	0,00
3322	Einzahlungen aus Darlehen an Beteiligungen	0,00	0,00	0,00
3323	Einzahlungen aus Darlehen an Unternehmen und Haushalte	0,00	0,00	0,00
3325	Einzahlungen aus Vorschüssen und Anzahlungen	0,00	0,00	0,00
333	Einzahlungen aus Kapitaltransfers	0,00	0,00	0,00
3331	Kapitaltransferzahlungen von Trägern des öffentlichen Rechts	0,00	0,00	0,00
3332	Kapitaltransferzahlungen von Beteiligungen	0,00	0,00	0,00
3333	Kapitaltransferzahlungen von Unternehmen	0,00	0,00	0,00
3334	Kapitaltransferzahlungen von Haushalten und Organisationen ohne Erwerbscharakter	0,00	0,00	0,00
3335	Kapitaltransferzahlungen vom Ausland	0,00	0,00	0,00
33	Summe Einzahlungen investive Gebarung	0,00	0,00	0,00
341	Auszahlungen aus der Investitionstätigkeit	20 735,40	15 000,00	5 735,40
3411	Auszahlungen für den Erwerb von immateriellem Vermögen	0,00	0,00	0,00

Wirtschaftsförderung (Gruppe 7)

MVAG	Mittelverwendungs- und aufbringungsgruppen (1. und 2. Ebene)	RA 2022	VA 2022	RA - VA
3412	Auszahlungen für den Erwerb von Grundstücken und Grundstückseinrichtungen	20 735,40	15 000,00	5 735,40
3413	Auszahlungen für den Erwerb von Gebäuden und Bauten	0,00	0,00	0,00
3414	Auszahlungen für den Erwerb von technischen Anlagen, Fahrzeuge und Maschinen	0,00	0,00	0,00
3415	Auszahlungen für den Erwerb von Amts-, Betriebs- und Geschäftsausstattung	0,00	0,00	0,00
3416	Auszahlungen für den Erwerb von Kulturgütern	0,00	0,00	0,00
3417	Auszahlungen für den Erwerb von Beteiligungen	0,00	0,00	0,00
342	Auszahlungen von gewährten Darlehen sowie gewährten Vorschüssen	0,00	0,00	0,00
3421	Auszahlung von Darlehen an Träger des öffentlichen Rechts	0,00	0,00	0,00
3422	Auszahlung von Darlehen an Beteiligungen	0,00	0,00	0,00
3423	Auszahlung von Darlehen an Unternehmen und Haushalte	0,00	0,00	0,00
3425	Auszahlungen von Vorschüssen und Anzahlungen	0,00	0,00	0,00
343	Auszahlungen aus Kapitaltransfers	20,00	0,00	20,00
3431	Kapitaltransferzahlungen an Träger des öffentlichen Rechts	0,00	0,00	0,00
3432	Kapitaltransferzahlungen an Beteiligungen	20,00	0,00	20,00
3433	Kapitaltransferzahlungen an Unternehmen (Finanzunternehmen)	0,00	0,00	0,00
3434	Kapitaltransferzahlungen an Haushalte und Organisationen ohne Erwerbscharakter	0,00	0,00	0,00
3435	Kapitaltransferzahlungen an das Ausland	0,00	0,00	0,00
34	Summe Auszahlungen investive Gebarung	20 755,40	15 000,00	5 755,40
SA2	Saldo (2) Geldfluss aus der Investiven Gebarung (33 – 34)	-20 755,40	-15 000,00	-5 755,40
SA3	Saldo (3) Nettofinanzierungssaldo (Saldo 1 + Saldo 2)	-48 702,61	41 200,00	-89 902,61
351	Einzahlungen aus der Aufnahme von Finanzschulden	0,00	0,00	0,00
3511	Einzahlungen aus empfangenen Darlehen von öffentlichen Körperschaften und Rechtsträgern	0,00	0,00	0,00
3512	Einzahlungen aus empfangenen Darlehen von Beteiligungen	0,00	0,00	0,00
3513	Einzahlungen aus empfangenen Darlehen von Unternehmen und privaten Haushalten	0,00	0,00	0,00
3514	Einzahlungen aus Finanzschulden (Finanzunternehmen)	0,00	0,00	0,00
353	Einzahlungen infolge eines Kapitaltausch bei derivativen Finanzinstrumenten mit Grundgeschäft	0,00	0,00	0,00
3530	Einzahlungen infolge eines Kapitaltausch bei derivativen Finanzinstrumenten mit Grundgeschäft	0,00	0,00	0,00
355	Einzahlungen aus dem Abgang von Finanzinstrumenten	0,00	0,00	0,00
3550	Einzahlungen aus dem Abgang von Finanzinstrumenten	0,00	0,00	0,00
35	Summe Einzahlungen aus der Finanzierungstätigkeit	0,00	0,00	0,00
361	Auszahlungen aus der Tilgung von Finanzschulden	0,00	0,00	0,00

Wirtschaftsförderung (Gruppe 7)

MVAG	Mittelverwendungs- und aufbringungsgruppen (1. und 2. Ebene)	RA 2022	VA 2022	RA - VA
3611	Auszahlungen aus empfangenen Darlehen von öffentlichen Körperschaften und Rechtsträgern	0,00	0,00	0,00
3612	Auszahlungen aus empfangenen Darlehen von Beteiligungen	0,00	0,00	0,00
3613	Auszahlungen aus empfangenen Darlehen von Unternehmen und privaten Haushalten	0,00	0,00	0,00
3614	Auszahlungen aus Finanzschulden	0,00	0,00	0,00
3615	Auszahlung aus der Rückzahlung von Leasingverbindlichkeiten	0,00	0,00	0,00
363	Auszahlungen infolge eines Kapitaltausch bei derivativen Finanzinstrumenten mit Grundgeschäft	0,00	0,00	0,00
3630	Auszahlungen infolge eines Kapitaltausch bei derivativen Finanzinstrumenten mit Grundgeschäft	0,00	0,00	0,00
365	Auszahlungen für den Erwerb von Finanzinstrumenten	0,00	0,00	0,00
3650	Auszahlungen für den Erwerb von Finanzinstrumenten	0,00	0,00	0,00
36	Summe Auszahlungen aus der Finanzierungstätigkeit	0,00	0,00	0,00
SA4	Saldo (4) Geldfluss aus der Finanzierungstätigkeit (35 – 36)	0,00	0,00	0,00
SA5	Saldo (5) Geldfluss aus der voranschlagswirksamen Gebarung (Saldo 3 + Saldo 4)	-48 702,61	41 200,00	-89 902,61

Dienstleistungen (Gruppe 8)

MVAG	Mittelverwendungs- und aufbringungsgruppen (1. und 2. Ebene)	RA 2022	VA 2022	RA - VA
311	Einzahlungen aus der operativen Verwaltungstätigkeit	1 718 807,07	1 994 600,00	-275 792,93
3111	Einzahlungen aus eigenen Abgaben	0,00	0,00	0,00
3112	Einzahlungen aus Ertragsanteilen	0,00	0,00	0,00
3113	Einzahlungen aus Gebühren	1 173 782,60	1 192 200,00	-18 417,40
3114	Einzahlungen aus Leistungen	137 312,93	256 500,00	-119 187,07
3115	Einzahlungen aus Besitz und wirtschaftlicher Tätigkeit	209 670,60	231 900,00	-22 229,40
3116	Einzahlungen aus Veräußerung von geringwertigen Wirtschaftsgütern (GWG) und sonstige Einzahlungen	198 040,94	314 000,00	-115 959,06
312	Einzahlungen aus Transfers (ohne Kapitaltransfers)	481 180,02	294 100,00	187 080,02
3121	Transferzahlungen von Trägern des öffentlichen Rechts	481 180,02	294 100,00	187 080,02
3122	Transferzahlungen von Beteiligten	0,00	0,00	0,00
3123	Transferzahlungen von Unternehmen (inkl. Finanzunternehmen)	0,00	0,00	0,00
3124	Transferzahlungen von Haushalte und Organisationen ohne Erwerbscharakter	0,00	0,00	0,00
3125	Transferzahlungen vom Ausland	0,00	0,00	0,00
3126	Investitions- und Tilgungszuschüsse zwischen Unternehmungen und Betrieben der Gebietskörperschaft und der Gebietskörperschaft	0,00	0,00	0,00
313	Einzahlungen aus Finanzerträgen	0,00	0,00	0,00
3131	Einzahlungen aus Zinserträgen	0,00	0,00	0,00
3133	Einzahlungen aus Gewinnentnahmen von marktbestimmten Betrieben	0,00	0,00	0,00
3134	Sonstige Einzahlungen aus Finanzerträgen	0,00	0,00	0,00
3135	Einzahlungen aus Dividenden/Gewinnausschüttungen	0,00	0,00	0,00
31	Summe Einzahlungen operative Gebarung	2 199 987,09	2 288 700,00	-88 712,91
321	Auszahlungen aus Personalaufwand	521 437,10	329 200,00	192 237,10
3211	Auszahlungen für Personalaufwand Bezüge, Nebengebühren, und Mehrleistungsvergütungen)	423 935,71	261 900,00	162 035,71
3212	Auszahlungen für gesetzliche und freiwillige Sozialaufwendungen	97 501,39	67 300,00	30 201,39
3213	Auszahlungen aus sonstigem Personalaufwand	0,00	0,00	0,00
322	Auszahlungen aus Sachaufwand (ohne Transferaufwand)	953 035,70	1 269 000,00	-315 964,30
3221	Auszahlungen für Gebrauchs- und Verbrauchsgüter, Handelswaren	77 959,27	48 800,00	29 159,27
3222	Auszahlungen für Verwaltungs- und Betriebsaufwand	81 988,18	95 000,00	-13 011,82
3223	Auszahlungen für Leasing- und Mietaufwand	0,00	0,00	0,00
3224	Auszahlungen für Instandhaltung	516 191,65	502 800,00	13 391,65
3225	Sonstige Auszahlungen aus Sachaufwand	276 896,60	622 400,00	-345 503,40
323	Auszahlungen aus Transfers (ohne Kapitaltransfers)	0,00	0,00	0,00
3231	Transferzahlungen an Träger des öffentlichen Rechts	0,00	0,00	0,00
3232	Transferzahlungen an Beteiligten	0,00	0,00	0,00
3233	Transferzahlungen an Unternehmen (inkl. Finanzunternehmen)	0,00	0,00	0,00

Dienstleistungen (Gruppe 8)

MVAG	Mittelverwendungs- und aufbringungsgruppen (1. und 2. Ebene)	RA 2022	VA 2022	RA - VA
3234	Transferzahlungen an Haushalte und Organisationen ohne Erwerbscharakter	0,00	0,00	0,00
3235	Transferzahlungen an das Ausland	0,00	0,00	0,00
3236	Investitions- und Tilgungszuschüsse zwischen Unternehmungen und Betrieben der Gebietskörperschaft und der Gebietskörperschaft	0,00	0,00	0,00
324	Auszahlungen aus Finanzaufwand	47 756,10	49 000,00	-1 243,90
3241	Auszahlungen für Zinsaufwand, für Finanzierungsleasing, für Forderungskauf, für Finanzschulden und derivative Finanzinstrumente	47 756,10	49 000,00	-1 243,90
3242	Auszahlungen für Zinsen aus derivativen Finanzinstrumenten ohne Grundgeschäft	0,00	0,00	0,00
3243	Auszahlung aus Gewinnentnahmen von marktbestimmten Betrieben	0,00	0,00	0,00
3244	Sonstige Auszahlungen aus Finanzaufwendungen	0,00	0,00	0,00
32	Summe Auszahlungen operative Gebarung	1 522 228,90	1 647 200,00	-124 971,10
SA1	Saldo (1) Geldfluss aus der Operativen Gebarung (31 – 32)	677 758,19	641 500,00	36 258,19
331	Einzahlungen aus der Investitionstätigkeit	11 730,39	0,00	11 730,39
3311	Einzahlungen aus der Veräußerung von immateriellem Vermögen	0,00	0,00	0,00
3312	Einzahlungen aus der Veräußerung von Grundstücken und Grundstückeinrichtungen	7 563,72	0,00	7 563,72
3313	Einzahlungen aus der Veräußerung von Gebäuden und Bauten	0,00	0,00	0,00
3314	Einzahlungen aus der Veräußerung von technischen Anlagen, Fahrzeuge und Maschinen	4 166,67	0,00	4 166,67
3315	Einzahlungen aus der Veräußerung von Amts-, Betriebs- und Geschäftsausstattung	0,00	0,00	0,00
3316	Einzahlungen aus der Veräußerung von Kulturgütern	0,00	0,00	0,00
3317	Einzahlungen aus der Veräußerung von Beteiligungen	0,00	0,00	0,00
332	Einzahlungen aus der Rückzahlung von Darlehen sowie gewährten Vorschüssen	0,00	0,00	0,00
3321	Einzahlungen aus Darlehen an Träger des öffentlichen Rechts	0,00	0,00	0,00
3322	Einzahlungen aus Darlehen an Beteiligungen	0,00	0,00	0,00
3323	Einzahlungen aus Darlehen an Unternehmen und Haushalte	0,00	0,00	0,00
3325	Einzahlungen aus Vorschüssen und Anzahlungen	0,00	0,00	0,00
333	Einzahlungen aus Kapitaltransfers	169 118,94	177 000,00	-7 881,06
3331	Kapitaltransferzahlungen von Trägern des öffentlichen Rechts	48 445,12	91 000,00	-42 554,88
3332	Kapitaltransferzahlungen von Beteiligungen	0,00	0,00	0,00
3333	Kapitaltransferzahlungen von Unternehmen	0,00	0,00	0,00
3334	Kapitaltransferzahlungen von Haushalten und Organisationen ohne Erwerbscharakter	120 673,82	86 000,00	34 673,82
3335	Kapitaltransferzahlungen vom Ausland	0,00	0,00	0,00
33	Summe Einzahlungen investive Gebarung	180 849,33	177 000,00	3 849,33
341	Auszahlungen aus der Investitionstätigkeit	562 944,69	826 400,00	-263 455,31
3411	Auszahlungen für den Erwerb von immateriellem Vermögen	0,00	0,00	0,00

Dienstleistungen (Gruppe 8)

MVAG	Mittelverwendungs- und aufbringungsgruppen (1. und 2. Ebene)	RA 2022	VA 2022	RA - VA
3412	Auszahlungen für den Erwerb von Grundstücken und Grundstückseinrichtungen	543 735,07	396 000,00	147 735,07
3413	Auszahlungen für den Erwerb von Gebäuden und Bauten	11 284,82	21 000,00	-9 715,18
3414	Auszahlungen für den Erwerb von technischen Anlagen, Fahrzeuge und Maschinen	7 924,80	404 400,00	-396 475,20
3415	Auszahlungen für den Erwerb von Amts-, Betriebs- und Geschäftsausstattung	0,00	5 000,00	-5 000,00
3416	Auszahlungen für den Erwerb von Kulturgütern	0,00	0,00	0,00
3417	Auszahlungen für den Erwerb von Beteiligungen	0,00	0,00	0,00
342	Auszahlungen von gewährten Darlehen sowie gewährten Vorschüssen	0,00	0,00	0,00
3421	Auszahlung von Darlehen an Träger des öffentlichen Rechts	0,00	0,00	0,00
3422	Auszahlung von Darlehen an Beteiligungen	0,00	0,00	0,00
3423	Auszahlung von Darlehen an Unternehmen und Haushalte	0,00	0,00	0,00
3425	Auszahlungen von Vorschüssen und Anzahlungen	0,00	0,00	0,00
343	Auszahlungen aus Kapitaltransfers	0,00	0,00	0,00
3431	Kapitaltransferzahlungen an Träger des öffentlichen Rechts	0,00	0,00	0,00
3432	Kapitaltransferzahlungen an Beteiligungen	0,00	0,00	0,00
3433	Kapitaltransferzahlungen an Unternehmen (Finanzunternehmen)	0,00	0,00	0,00
3434	Kapitaltransferzahlungen an Haushalte und Organisationen ohne Erwerbscharakter	0,00	0,00	0,00
3435	Kapitaltransferzahlungen an das Ausland	0,00	0,00	0,00
34	Summe Auszahlungen investive Gebarung	562 944,69	826 400,00	-263 455,31
SA2	Saldo (2) Geldfluss aus der Investiven Gebarung (33 – 34)	-382 095,36	-649 400,00	267 304,64
SA3	Saldo (3) Nettofinanzierungssaldo (Saldo 1 + Saldo 2)	295 662,83	-7 900,00	303 562,83
351	Einzahlungen aus der Aufnahme von Finanzschulden	0,00	200 000,00	-200 000,00
3511	Einzahlungen aus empfangenen Darlehen von öffentlichen Körperschaften und Rechtsträgern	0,00	0,00	0,00
3512	Einzahlungen aus empfangenen Darlehen von Beteiligungen	0,00	0,00	0,00
3513	Einzahlungen aus empfangenen Darlehen von Unternehmen und privaten Haushalten	0,00	0,00	0,00
3514	Einzahlungen aus Finanzschulden (Finanzunternehmen)	0,00	200 000,00	-200 000,00
353	Einzahlungen infolge eines Kapitaltausch bei derivativen Finanzinstrumenten mit Grundgeschäft	0,00	0,00	0,00
3530	Einzahlungen infolge eines Kapitaltausch bei derivativen Finanzinstrumenten mit Grundgeschäft	0,00	0,00	0,00
355	Einzahlungen aus dem Abgang von Finanzinstrumenten	0,00	0,00	0,00
3550	Einzahlungen aus dem Abgang von Finanzinstrumenten	0,00	0,00	0,00
35	Summe Einzahlungen aus der Finanzierungstätigkeit	0,00	200 000,00	-200 000,00
361	Auszahlungen aus der Tilgung von Finanzschulden	350 067,74	403 200,00	-53 132,26

Dienstleistungen (Gruppe 8)

MVAG	Mittelverwendungs- und aufbringungsgruppen (1. und 2. Ebene)	RA 2022	VA 2022	RA - VA
3611	Auszahlungen aus empfangenen Darlehen von öffentlichen Körperschaften und Rechtsträgern	190 826,37	190 900,00	-73,63
3612	Auszahlungen aus empfangenen Darlehen von Beteiligungen	0,00	0,00	0,00
3613	Auszahlungen aus empfangenen Darlehen von Unternehmen und privaten Haushalten	0,00	0,00	0,00
3614	Auszahlungen aus Finanzschulden	159 241,37	212 300,00	-53 058,63
3615	Auszahlung aus der Rückzahlung von Leasingverbindlichkeiten	0,00	0,00	0,00
363	Auszahlungen infolge eines Kapitaltausch bei derivativen Finanzinstrumenten mit Grundgeschäft	0,00	0,00	0,00
3630	Auszahlungen infolge eines Kapitaltausch bei derivativen Finanzinstrumenten mit Grundgeschäft	0,00	0,00	0,00
365	Auszahlungen für den Erwerb von Finanzinstrumenten	0,00	0,00	0,00
3650	Auszahlungen für den Erwerb von Finanzinstrumenten	0,00	0,00	0,00
36	Summe Auszahlungen aus der Finanzierungstätigkeit	350 067,74	403 200,00	-53 132,26
SA4	Saldo (4) Geldfluss aus der Finanzierungstätigkeit (35 – 36)	-350 067,74	-203 200,00	-146 867,74
SA5	Saldo (5) Geldfluss aus der voranschlagswirksamen Gebarung (Saldo 3 + Saldo 4)	-54 404,91	-211 100,00	156 695,09

Finanzwirtschaft (Gruppe 9)

MVAG	Mittelverwendungs- und aufbringungsgruppen (1. und 2. Ebene)	RA 2022	VA 2022	RA - VA
311	Einzahlungen aus der operativen Verwaltungstätigkeit	3 817 871,23	3 332 000,00	485 871,23
3111	Einzahlungen aus eigenen Abgaben	1 128 122,90	860 300,00	267 822,90
3112	Einzahlungen aus Ertragsanteilen	2 689 748,33	2 461 700,00	228 048,33
3113	Einzahlungen aus Gebühren	0,00	0,00	0,00
3114	Einzahlungen aus Leistungen	0,00	0,00	0,00
3115	Einzahlungen aus Besitz und wirtschaftlicher Tätigkeit	0,00	0,00	0,00
3116	Einzahlungen aus Veräußerung von geringwertigen Wirtschaftsgütern (GWG) und sonstige Einzahlungen	0,00	10 000,00	-10 000,00
312	Einzahlungen aus Transfers (ohne Kapitaltransfers)	218 533,49	90 500,00	128 033,49
3121	Transferzahlungen von Trägern des öffentlichen Rechts	218 533,49	90 500,00	128 033,49
3122	Transferzahlungen von Beteiligten	0,00	0,00	0,00
3123	Transferzahlungen von Unternehmen (inkl. Finanzunternehmen)	0,00	0,00	0,00
3124	Transferzahlungen von Haushalte und Organisationen ohne Erwerbscharakter	0,00	0,00	0,00
3125	Transferzahlungen vom Ausland	0,00	0,00	0,00
3126	Investitions- und Tilgungszuschüsse zwischen Unternehmungen und Betrieben der Gebietskörperschaft und der Gebietskörperschaft	0,00	0,00	0,00
313	Einzahlungen aus Finanzerträgen	0,00	0,00	0,00
3131	Einzahlungen aus Zinserträgen	0,00	0,00	0,00
3133	Einzahlungen aus Gewinnentnahmen von marktbestimmten Betrieben	0,00	0,00	0,00
3134	Sonstige Einzahlungen aus Finanzerträgen	0,00	0,00	0,00
3135	Einzahlungen aus Dividenden/Gewinnausschüttungen	0,00	0,00	0,00
31	Summe Einzahlungen operative Gebarung	4 036 404,72	3 422 500,00	613 904,72
321	Auszahlungen aus Personalaufwand	0,00	0,00	0,00
3211	Auszahlungen für Personalaufwand Bezüge, Nebengebühren, und Mehrleistungsvergütungen)	0,00	0,00	0,00
3212	Auszahlungen für gesetzliche und freiwillige Sozialaufwendungen	0,00	0,00	0,00
3213	Auszahlungen aus sonstigem Personalaufwand	0,00	0,00	0,00
322	Auszahlungen aus Sachaufwand (ohne Transferaufwand)	1 822,96	30 100,00	-28 277,04
3221	Auszahlungen für Gebrauchs- und Verbrauchsgüter, Handelswaren	0,00	0,00	0,00
3222	Auszahlungen für Verwaltungs- und Betriebsaufwand	0,00	0,00	0,00
3223	Auszahlungen für Leasing- und Mietaufwand	0,00	0,00	0,00
3224	Auszahlungen für Instandhaltung	0,00	0,00	0,00
3225	Sonstige Auszahlungen aus Sachaufwand	1 822,96	30 100,00	-28 277,04
323	Auszahlungen aus Transfers (ohne Kapitaltransfers)	4 533,19	4 600,00	-66,81
3231	Transferzahlungen an Träger des öffentlichen Rechts	4 533,19	4 600,00	-66,81
3232	Transferzahlungen an Beteiligten	0,00	0,00	0,00
3233	Transferzahlungen an Unternehmen (inkl. Finanzunternehmen)	0,00	0,00	0,00

Finanzwirtschaft (Gruppe 9)

MVAG	Mittelverwendungs- und aufbringungsgruppen (1. und 2. Ebene)	RA 2022	VA 2022	RA - VA
3234	Transferzahlungen an Haushalte und Organisationen ohne Erwerbscharakter	0,00	0,00	0,00
3235	Transferzahlungen an das Ausland	0,00	0,00	0,00
3236	Investitions- und Tilgungszuschüsse zwischen Unternehmungen und Betrieben der Gebietskörperschaft und der Gebietskörperschaft	0,00	0,00	0,00
324	Auszahlungen aus Finanzaufwand	5 397,76	4 500,00	897,76
3241	Auszahlungen für Zinsaufwand, für Finanzierungsleasing, für Forderungskauf, für Finanzschulden und derivative Finanzinstrumente	532,10	700,00	-167,90
3242	Auszahlungen für Zinsen aus derivativen Finanzinstrumenten ohne Grundgeschäft	0,00	0,00	0,00
3243	Auszahlung aus Gewinnentnahmen von marktbestimmten Betrieben	0,00	0,00	0,00
3244	Sonstige Auszahlungen aus Finanzaufwendungen	4 865,66	3 800,00	1 065,66
32	Summe Auszahlungen operative Gebarung	11 753,91	39 200,00	-27 446,09
SA1	Saldo (1) Geldfluss aus der Operativen Gebarung (31 – 32)	4 024 650,81	3 383 300,00	641 350,81
331	Einzahlungen aus der Investitionstätigkeit	0,00	0,00	0,00
3311	Einzahlungen aus der Veräußerung von immateriellem Vermögen	0,00	0,00	0,00
3312	Einzahlungen aus der Veräußerung von Grundstücken und Grundstückeinrichtungen	0,00	0,00	0,00
3313	Einzahlungen aus der Veräußerung von Gebäuden und Bauten	0,00	0,00	0,00
3314	Einzahlungen aus der Veräußerung von technischen Anlagen, Fahrzeuge und Maschinen	0,00	0,00	0,00
3315	Einzahlungen aus der Veräußerung von Amts-, Betriebs- und Geschäftsausstattung	0,00	0,00	0,00
3316	Einzahlungen aus der Veräußerung von Kulturgütern	0,00	0,00	0,00
3317	Einzahlungen aus der Veräußerung von Beteiligungen	0,00	0,00	0,00
332	Einzahlungen aus der Rückzahlung von Darlehen sowie gewährten Vorschüssen	0,00	0,00	0,00
3321	Einzahlungen aus Darlehen an Träger des öffentlichen Rechts	0,00	0,00	0,00
3322	Einzahlungen aus Darlehen an Beteiligungen	0,00	0,00	0,00
3323	Einzahlungen aus Darlehen an Unternehmen und Haushalte	0,00	0,00	0,00
3325	Einzahlungen aus Vorschüssen und Anzahlungen	0,00	0,00	0,00
333	Einzahlungen aus Kapitaltransfers	0,00	0,00	0,00
3331	Kapitaltransferzahlungen von Trägern des öffentlichen Rechts	0,00	0,00	0,00
3332	Kapitaltransferzahlungen von Beteiligungen	0,00	0,00	0,00
3333	Kapitaltransferzahlungen von Unternehmen	0,00	0,00	0,00
3334	Kapitaltransferzahlungen von Haushalten und Organisationen ohne Erwerbscharakter	0,00	0,00	0,00
3335	Kapitaltransferzahlungen vom Ausland	0,00	0,00	0,00
33	Summe Einzahlungen investive Gebarung	0,00	0,00	0,00
341	Auszahlungen aus der Investitionstätigkeit	0,00	2 000,00	-2 000,00
3411	Auszahlungen für den Erwerb von immateriellem Vermögen	0,00	0,00	0,00

Finanzwirtschaft (Gruppe 9)

MVAG	Mittelverwendungs- und aufbringungsgruppen (1. und 2. Ebene)	RA 2022	VA 2022	RA - VA
3412	Auszahlungen für den Erwerb von Grundstücken und Grundstückseinrichtungen	0,00	0,00	0,00
3413	Auszahlungen für den Erwerb von Gebäuden und Bauten	0,00	0,00	0,00
3414	Auszahlungen für den Erwerb von technischen Anlagen, Fahrzeuge und Maschinen	0,00	2 000,00	-2 000,00
3415	Auszahlungen für den Erwerb von Amts-, Betriebs- und Geschäftsausstattung	0,00	0,00	0,00
3416	Auszahlungen für den Erwerb von Kulturgütern	0,00	0,00	0,00
3417	Auszahlungen für den Erwerb von Beteiligungen	0,00	0,00	0,00
342	Auszahlungen von gewährten Darlehen sowie gewährten Vorschüssen	0,00	0,00	0,00
3421	Auszahlung von Darlehen an Träger des öffentlichen Rechts	0,00	0,00	0,00
3422	Auszahlung von Darlehen an Beteiligungen	0,00	0,00	0,00
3423	Auszahlung von Darlehen an Unternehmen und Haushalte	0,00	0,00	0,00
3425	Auszahlungen von Vorschüssen und Anzahlungen	0,00	0,00	0,00
343	Auszahlungen aus Kapitaltransfers	0,00	0,00	0,00
3431	Kapitaltransferzahlungen an Träger des öffentlichen Rechts	0,00	0,00	0,00
3432	Kapitaltransferzahlungen an Beteiligungen	0,00	0,00	0,00
3433	Kapitaltransferzahlungen an Unternehmen (Finanzunternehmen)	0,00	0,00	0,00
3434	Kapitaltransferzahlungen an Haushalte und Organisationen ohne Erwerbscharakter	0,00	0,00	0,00
3435	Kapitaltransferzahlungen an das Ausland	0,00	0,00	0,00
34	Summe Auszahlungen investive Gebarung	0,00	2 000,00	-2 000,00
SA2	Saldo (2) Geldfluss aus der Investiven Gebarung (33 – 34)	0,00	-2 000,00	2 000,00
SA3	Saldo (3) Nettofinanzierungssaldo (Saldo 1 + Saldo 2)	4 024 650,81	3 381 300,00	643 350,81
351	Einzahlungen aus der Aufnahme von Finanzschulden	0,00	0,00	0,00
3511	Einzahlungen aus empfangenen Darlehen von öffentlichen Körperschaften und Rechtsträgern	0,00	0,00	0,00
3512	Einzahlungen aus empfangenen Darlehen von Beteiligungen	0,00	0,00	0,00
3513	Einzahlungen aus empfangenen Darlehen von Unternehmen und privaten Haushalten	0,00	0,00	0,00
3514	Einzahlungen aus Finanzschulden (Finanzunternehmen)	0,00	0,00	0,00
353	Einzahlungen infolge eines Kapitaltausch bei derivativen Finanzinstrumenten mit Grundgeschäft	0,00	0,00	0,00
3530	Einzahlungen infolge eines Kapitaltausch bei derivativen Finanzinstrumenten mit Grundgeschäft	0,00	0,00	0,00
355	Einzahlungen aus dem Abgang von Finanzinstrumenten	0,00	0,00	0,00
3550	Einzahlungen aus dem Abgang von Finanzinstrumenten	0,00	0,00	0,00
35	Summe Einzahlungen aus der Finanzierungstätigkeit	0,00	0,00	0,00
361	Auszahlungen aus der Tilgung von Finanzschulden	4 894,52	5 000,00	-105,48

Finanzwirtschaft (Gruppe 9)

MVAG	Mittelverwendungs- und aufbringungsgruppen (1. und 2. Ebene)	RA 2022	VA 2022	RA - VA
3611	Auszahlungen aus empfangenen Darlehen von öffentlichen Körperschaften und Rechtsträgern	0,00	0,00	0,00
3612	Auszahlungen aus empfangenen Darlehen von Beteiligungen	0,00	0,00	0,00
3613	Auszahlungen aus empfangenen Darlehen von Unternehmen und privaten Haushalten	0,00	0,00	0,00
3614	Auszahlungen aus Finanzschulden	4 894,52	5 000,00	-105,48
3615	Auszahlung aus der Rückzahlung von Leasingverbindlichkeiten	0,00	0,00	0,00
363	Auszahlungen infolge eines Kapitaltausch bei derivativen Finanzinstrumenten mit Grundgeschäft	0,00	0,00	0,00
3630	Auszahlungen infolge eines Kapitaltausch bei derivativen Finanzinstrumenten mit Grundgeschäft	0,00	0,00	0,00
365	Auszahlungen für den Erwerb von Finanzinstrumenten	0,00	0,00	0,00
3650	Auszahlungen für den Erwerb von Finanzinstrumenten	0,00	0,00	0,00
36	Summe Auszahlungen aus der Finanzierungstätigkeit	4 894,52	5 000,00	-105,48
SA4	Saldo (4) Geldfluss aus der Finanzierungstätigkeit (35 – 36)	-4 894,52	-5 000,00	105,48
SA5	Saldo (5) Geldfluss aus der voranschlagswirksamen Gebarung (Saldo 3 + Saldo 4)	4 019 756,29	3 376 300,00	643 456,29

Vermögenshaushalt (Anlage 1c)

AKTIVA		Code	Endbestand 31.12.2021	Endbestand 31.12.2022	Veränderung
A	Langfristiges Vermögen	10	24 284 832,96	27 785 303,73	3 500 470,77
A.I	Immaterielle Vermögenswerte	101	0,00	0,00	0,00
A.I.1	Immaterielle Vermögenswerte	1010	0,00	0,00	0,00
A.II	Sachanlagen	102	24 281 761,16	27 784 935,69	3 503 174,53
A.II.1	Grundstücke, Grundstückseinrichtungen und Infrastruktur	1021	9 118 472,02	7 904 816,29	-1 213 655,73
A.II.2	Gebäude und Bauten	1022	13 606 532,77	18 152 855,89	4 546 323,12
A.II.3	Wasser- und Abwasserbauten und -anlagen	1023	480 193,65	487 635,44	7 441,79
A.II.4	Sonderanlagen	1024	555 565,77	956 230,83	400 665,06
A.II.5	Technische Anlagen, Fahrzeuge und Maschinen	1025	433 071,91	207 000,04	-226 071,87
A.II.6	Amts-, Betriebs- und Geschäftsausstattung	1026	87 925,04	76 397,20	-11 527,84
A.II.7	Kulturgüter	1027	0,00	0,00	0,00
A.II.8	Geleistete Anzahlungen für Anlagen und Anlagen in Bau	1028	0,00	0,00	0,00
A.III	Aktive Finanzinstrumente/Langfristiges Finanzvermögen	103	0,00	0,00	0,00
A.III.1	Bis zur Endfälligkeit gehaltene Finanzinstrumente	1031	0,00	0,00	0,00
A.III.2	Zur Veräußerung verfügbare Finanzinstrumente	1032	0,00	0,00	0,00
A.III.3	Partizipations- und Hybridkapital	1033	0,00	0,00	0,00
A.III.4	Derivative Finanzinstrumente ohne Grundgeschäft	1034	0,00	0,00	0,00
A.IV	Beteiligungen	104	0,00	20,00	20,00
A.IV.1	Beteiligungen an verbundenen Unternehmen	1041	0,00	0,00	0,00
A.IV.2	Beteiligungen an assoziierten Unternehmen	1042	0,00	20,00	20,00
A.IV.3	Sonstige Beteiligungen	1043	0,00	0,00	0,00
A.IV.4	Verwaltete Einrichtungen, die der Kontrolle unterliegen	1044	0,00	0,00	0,00
A.V	Langfristige Forderungen	106	3 071,80	348,04	-2 723,76
A.V.1	Langfristige Forderungen aus Lieferungen und Leistungen	1061	0,00	0,00	0,00
A.V.2	Langfristige Forderungen aus gewährten Darlehen	1062	0,00	0,00	0,00
A.V.3	Sonstige langfristige Forderungen	1063	3 071,80	348,04	-2 723,76

AKTIVA		Code	Endbestand 31.12.2021	Endbestand 31.12.2022	Veränderung
B	Kurzfristiges Vermögen	11	1 073 848,94	2 055 874,09	982 025,15
B.I	Kurzfristige Forderungen	113	185 725,29	264 662,12	78 936,83
B.I.1	Kurzfristige Forderungen aus Lieferungen und Leistungen	1131	21 604,70	25 825,49	4 220,79
B.I.2	Kurzfristige Forderungen aus Abgaben	1132	79 787,76	134 092,89	54 305,13
B.I.3	Sonstige kurzfristige Forderungen	1133	0,00	0,00	0,00
B.I.4	Sonstige kurzfristige Forderungen (nicht voranschlagswirksame Gebarung)	1134	84 332,83	104 743,74	20 410,91
B.II	Vorräte	114	0,00	6 142,32	6 142,32
B.II.1	Vorräte	1141	0,00	6 142,32	6 142,32
B.II.2	Gegebene Anzahlungen auf Vorräte	1142	0,00	0,00	0,00
B.III	Liquide Mittel	115	874 619,13	1 769 761,42	895 142,29
B.III.1	Kassa, Bankguthaben, Schecks	1151	874 619,13	1 769 761,42	895 142,29
B.III.2	Zahlungsmittelreserven	1152	0,00	0,00	0,00
B.IV	Aktive Finanzinstrumente/Kurzfristiges Finanzvermögen	116	0,00	0,00	0,00
B.IV.1	Aktive Finanzinstrumente/Kurzfristiges Finanzvermögen	1160	0,00	0,00	0,00
B.V	Aktive Rechnungsabgrenzung	117	13 504,52	15 308,23	1 803,71
B.V.1	Aktive Rechnungsabgrenzung	1170	13 504,52	15 308,23	1 803,71
Summe Aktiva (10 + 11)			25 358 681,90	29 841 177,82	4 482 495,92

PASSIVA		Code	Endbestand 31.12.2021	Endbestand 31.12.2022	Veränderung
C	Nettovermögen (Ausgleichsposten)	12	19 317 677,02	23 836 317,27	4 518 640,25
C.I	Saldo der Eröffnungsbilanz	121	9 427 200,20	13 258 896,37	3 831 696,17
C.I.1	Saldo der Eröffnungsbilanz	1210	9 427 200,20	13 258 896,37	3 831 696,17
C.II	Kumuliertes Nettoergebnis	122	242 951,71	355 646,67	112 694,96
C.II.1	Kumuliertes Nettoergebnis	1220	242 951,71	355 646,67	112 694,96
C.III	Haushaltsrücklagen	123	9 643 950,65	10 218 179,77	574 229,12
C.III.1	Haushaltsrücklagen	1230	9 643 950,65	10 218 179,77	574 229,12
C.IV	Neubewertungsrücklagen (Umbewertungskonto)	124	0,00	20,00	20,00
C.IV.1	Neubewertungsrücklagen (Umbewertungskonto)	1240	0,00	20,00	20,00
C.V	Fremdwährungsumrechnungsrücklagen	125	3 574,46	3 574,46	0,00
C.V.1	Fremdwährungsumrechnungsrücklagen	1250	3 574,46	3 574,46	0,00
D	Sonderposten Investitionszuschüsse (Kapitaltransfers)	13	1 110 633,15	1 497 832,67	387 199,52
D.I	Investitionszuschüsse	131	1 110 633,15	1 497 832,67	387 199,52
D.I.1	Investitionszuschüsse von Trägern öffentlichen Rechts	1311	819 562,20	1 067 504,42	247 942,22
D.I.2	Investitionszuschüsse von Beteiligungen	1312	0,00	0,00	0,00
D.I.3	Investitionszuschüsse von übrigen	1313	291 070,95	430 328,25	139 257,30
E	Langfristige Fremdmittel	14	4 792 746,74	4 313 182,74	-479 564,00
E.I	Langfristige Finanzschulden, netto	141	4 487 267,81	3 974 625,86	-512 641,95
E.I.1	Langfristige Finanzschulden	1411	4 487 267,81	3 974 625,86	-512 641,95
E.I.2	Langfristige Forderungen aus derivativen Finanzinstrumenten mit Grundgeschäft (-)	1412	0,00	0,00	0,00
E.I.3	Langfristige Verbindlichkeiten aus derivativen Finanzinstrumenten mit Grundgeschäft	1413	0,00	0,00	0,00
E.II	Langfristige Verbindlichkeiten	142	0,00	0,00	0,00
E.II.1	Langfristige Verbindlichkeiten aus Lieferungen und Leistungen	1421	0,00	0,00	0,00
E.II.2	Leasingverbindlichkeiten	1422	0,00	0,00	0,00
E.II.3	Sonstige langfristige Verbindlichkeiten	1423	0,00	0,00	0,00

PASSIVA		Code	Endbestand 31.12.2021	Endbestand 31.12.2022	Veränderung
E.III	Langfristige Rückstellungen	143	305 478,93	338 556,88	33 077,95
E.III.1	Rückstellungen für Abfertigungen	1431	175 808,09	163 315,04	-12 493,05
E.III.2	Rückstellungen für Jubiläumszuwendungen	1432	129 670,84	175 241,84	45 571,00
E.III.3	Rückstellungen für Haftungen	1433	0,00	0,00	0,00
E.III.4	Rückstellungen für Sanierungen von Altlasten	1434	0,00	0,00	0,00
E.III.5	Rückstellungen für Pensionen	1435	0,00	0,00	0,00
E.III.6	Sonstige langfristige Rückstellungen	1436	0,00	0,00	0,00
F	Kurzfristige Fremdmittel	15	137 624,99	193 845,14	56 220,15
F.I	Kurzfristige Finanzschulden, netto	151	0,00	0,00	0,00
F.I.1	Kurzfristige Finanzschulden	1511	0,00	0,00	0,00
F.I.2	Kurzfristige Forderungen aus derivativen Finanzinstrumenten mit Grundgeschäft (-)	1512	0,00	0,00	0,00
F.I.3	Kurzfristige Verbindlichkeiten aus derivativen Finanzinstrumenten mit Grundgeschäft	1513	0,00	0,00	0,00
F.II	Kurzfristige Verbindlichkeiten	152	137 624,99	193 845,14	56 220,15
F.II.1	Kurzfristige Verbindlichkeiten aus Lieferungen und Leistungen	1521	54 163,84	134 029,82	79 865,98
F.II.2	Kurzfristige Verbindlichkeiten aus Abgaben	1522	12 666,95	21 308,32	8 641,37
F.II.3	Sonstige kurzfristige Verbindlichkeiten	1523	0,00	0,00	0,00
F.II.4	Sonstige kurzfristige Verbindlichkeiten (nicht voranschlagswirksame Gebarung)	1524	70 794,20	38 507,00	-32 287,20
F.III	Kurzfristige Rückstellungen	153	0,00	0,00	0,00
F.III.1	Rückstellungen für Prozesskosten	1531	0,00	0,00	0,00
F.III.2	Rückstellungen für ausstehende Rechnungen	1532	0,00	0,00	0,00
F.III.3	Rückstellungen für nicht konsumierte Urlaube	1533	0,00	0,00	0,00
F.III.4	Sonstige kurzfristige Rückstellungen	1534	0,00	0,00	0,00
F.IV	Passive Rechnungsabgrenzung	154	0,00	0,00	0,00
F.IV.1	Passive Rechnungsabgrenzung	1540	0,00	0,00	0,00
Summe Passiva (12 + 13 + 14 + 15)			25 358 681,90	29 841 177,82	4 482 495,92

Haushaltspotential (aufbauend auf der Ergebnisrechnung)

MVAG	Mittelverwendungs- und -aufbringungsgruppen	Mittelaufbringung	Mittelverwendung	Saldo
211	Erträge aus der operativen Verwaltungstätigkeit	6 148 391,76		
212	Erträge aus Transfers	973 906,89		
213	Finanzerträge	0,00		
Summe Erträge (SU 21)		7 122 298,65		
2117	Nicht finanzierungswirksame operative Erträge (Auflösung von Rückstellungen und Aktivierte Eigenleistungen)	-113 961,04		
2127	Nicht finanzierungswirksamer Transferertrag (Auflösung von Investitionszuschüssen)	-48 861,31		
2136	Sonstige nicht finanzierungswirksame Finanzerträge (Auflösung von RS Bewertung von Beteiligungen und aktiven Finanzinstrumenten)	0,00		
Nicht finanzwirksame Erträge		-162 822,35		
Finanzwirksame Erträge		6 959 476,30		
221	Personalaufwand		1 351 283,79	
222	Sachaufwand (ohne Transferaufwand)		3 549 197,93	
223	Transferaufwand (laufende Transfers und Kapitaltransfers)		1 443 649,32	
224	Finanzaufwand		65 492,52	
Summe Aufwendungen (SU 22)			6 409 623,56	
2214	Nicht finanzierungswirksamer Personalaufwand (Dotierung RS für Abfertigungen, Jubiläum u. nicht konsumierte Urlaube)		-86 763,54	
2226	Nicht finanzierungswirksamer Sachaufwand (inkl. Abschreibungen, Dotierung von RS Prozess, ausstehende Rechnungen)		-1 157 768,30	
2237	Nicht finanzierungswirksamer Transferaufwand (Dotierungen von RS f. Pensionen)		0,00	
2245	Nicht finanzierungswirksamer Finanzaufwand (Wertberichtigungen zu Finanzinstrumenten, Aufwendungen aus der Bewertung von Beteiligungen)		0,00	
Nicht finanzwirksame Aufwendungen			-1 244 531,84	
Finanzwirksame Aufwendungen			5 165 091,72	
Finanzwirksames Ergebnis		6 959 476,30	5 165 091,72	1 794 384,58

MVAG	Mittelverwendungs- und -aufbringungsgruppen	Mittelaufbringung	Mittelverwendung	Saldo
332	Einzahlungen aus der Rückzahlung von Darlehen sowie gewährten Vorschüssen (ohne 3325 mit Projektcode - Anzahlungen)	2 723,76		
1141	Vorräte (- Veränderung)	0,00		
1142	Gegebene Anzahlungen auf Vorräte (- Veränderung)	0,00		
1540	Passive Rechnungsabgrenzung	0,00		
	Einzahlungen der Kontengruppe 000-089, die keinem Projekt mit Projektcode 1 zugeordnet sind	7 563,72		
	Einzahlungen der Kontengruppe 30, die keinem Projekt mit Projektcode 1 zugeordnet sind	88 288,57		
	- Erträge der Kontogruppe 80 mit Projektcode 1	0,00		
2301	Entnahmen von Rücklagen endfälliger Darlehen (Kontengruppe 893)	0,00		
Jährliche wiederkehrende Einzahlungen		98 576,05		
36	Auszahlungen aus der Finanzierungstätigkeit (ohne Projektcode 1)		485 125,28	
2401	Zuweisung an Rücklagen endfälliger Darlehen (Kontengruppe 793)		0,00	
342	Auszahlungen von gewährten Darlehen sowie gewährten Vorschüssen (ohne 3425 mit Projektcode - Anzahlungen)		0,00	
1141	Vorräte (+ Veränderung)		6 142,32	
1142	Gegebene Anzahlungen auf Vorräte (+ Veränderung)		0,00	
1170	Aktive Rechnungsabgrenzung		1 803,71	
	Auszahlungen (Investitionen) der Kontengruppe 000-083, die keinem Projekt mit Projektcode 1 zugeordnet sind		195 623,72	
Jährliche wiederkehrende Auszahlungen			688 695,03	
	Kontengruppe 871, KT der Ergebnisrechnung, mit Projektcode (BZ)	-303 000,00		
Summe Kapitaltransfers der Ergebnisrechnung		-303 000,00		
Jährliches Haushaltspotential		6 755 052,35	5 853 786,75	901 265,60
	Jährliches Haushaltspotential	901 265,60		
	kumuliertes Haushaltspotential zum 31.12.2021 (Vorjahr)			
Verfügbares Haushaltspotential		901 265,60		

MVAG	Mittelverwendungs- und -aufbringungsgruppen	Mittelaufbringung	Mittelverwendung	Saldo
<i>informativ</i>	im verfügbaren Haushaltspotential enthaltene Bedarfszuweisungen zur Liquiditätssteigerung aus Kontogruppe 871, KT der Ergebnisrechnung ohne Projektcode	5 000,00		
<i>informativ</i>	tatsächlicher Liquiditätsbedarf ohne Rücklagenauflösung (Abgang)	896 265,60		
2401	Zuweisung an Haushaltsrücklagen (Kontengruppe 794)		0,00	
2401	Zuweisung an Haushaltsrücklagen (Kontengruppe 795)		600 000,00	
Jährliche Aufwände für Rücklagen			600 000,00	
2301	Entnahmen von Haushaltsrücklagen (Kontengruppe 894)	0,00		
2301	Entnahmen von Haushaltsrücklagen (Kontengruppe 895)	0,00		
Jährliche RL-Erträge f. Investitionen (finanzw.)		0,00		
Endbestand kumuliertes Haushaltspotential		901 265,60	600 000,00	301 265,60

Haushaltspotential

Rechnungsabschluss 2022
Haushaltspotential (aufbauend auf der Ergebnisrechnung)

Marktgemeinde Alland

MVAG	Mittelverwendungs- und -aufbringungsgruppen	Mittelaufbringung	Mittelverwendung	Saldo
211	Erträge aus der operativen Verwaltungstätigkeit	6 148 391,76		
212	Erträge aus Transfers	973 906,89		
213	Finanzerträge	0,00		
Summe Erträge (SU 21)		7 122 298,65		
2117	Nicht finanzierungswirksame operative Erträge (Auflösung von Rückstellungen und Aktivierte Eigenleistungen)	-113 961,04		
2127	Nicht finanzierungswirksamer Transferertrag (Auflösung von Investitionszuschüssen)	-48 861,31		
2136	Sonstige nicht finanzierungswirksame Finanzerträge (Auflösung von RS Bewertung von Beteiligungen und aktiven Finanzinstrumenten)	0,00		
Nicht finanzwirksame Erträge		-162 822,35		
Finanzwirksame Erträge		6 959 476,30		
221	Personalaufwand		1 351 283,79	
222	Sachaufwand (ohne Transferaufwand)		3 549 197,93	
223	Transferaufwand (laufende Transfers und Kapitaltransfers)		1 443 649,32	
224	Finanzaufwand		65 492,52	
Summe Aufwendungen (SU 22)			6 409 623,56	
2214	Nicht finanzierungswirksamer Personalaufwand (Dotierung RS für Abfertigungen, Jubiläum u. nicht konsumierte Urlaube)		-86 763,54	
2226	Nicht finanzierungswirksamer Sachaufwand (inkl. Abschreibungen, Dotierung von RS Prozess, ausstehende Rechnungen)		-1 157 768,30	
2237	Nicht finanzierungswirksamer Transferaufwand (Dotierungen von RS f. Pensionen)		0,00	
2245	Nicht finanzierungswirksamer Finanzaufwand (Wertberichtigungen zu Finanzinstrumenten, Aufwendungen aus der Bewertung von Beteiligungen)		0,00	
Nicht finanzwirksame Aufwendungen			-1 244 531,84	
Finanzwirksame Aufwendungen			5 165 091,72	
Finanzwirksames Ergebnis		6 959 476,30	5 165 091,72	1 794 384,58
Rechnungsabschluss 2022		Haushaltspotential (aufbauend auf der Ergebnisrechnung)		

MVAG	Mittelverwendungs- und -aufbringungsgruppen	Mittelaufbringung	Mittelverwendung	Saldo
332	Einzahlungen aus der Rückzahlung von Darlehen sowie gewährten Vorschüssen (ohne 3325 mit Projektcode - Anzahlungen)	2 723,76		
1141	Vorräte (- Veränderung)	0,00		
1142	Gegebene Anzahlungen auf Vorräte (- Veränderung)	0,00		
1540	Passive Rechnungsabgrenzung	0,00		
	Einzahlungen der Kontengruppe 000-089, die keinem Projekt mit Projektcode 1 zugeordnet sind	7 563,72		
	Einzahlungen der Kontengruppe 30, die keinem Projekt mit Projektcode 1 zugeordnet sind	88 288,57		
	- Erträge der Kontogruppe 80 mit Projektcode 1	0,00		
2301	Entnahmen von Rücklagen endfälliger Darlehen (Kontengruppe 893)	0,00		
Jährliche wiederkehrende Einzahlungen		98 576,05		
36	Auszahlungen aus der Finanzierungstätigkeit (ohne Projektcode 1)		485 125,28	
2401	Zuweisung an Rücklagen endfälliger Darlehen (Kontengruppe 793)		0,00	
342	Auszahlungen von gewährten Darlehen sowie gewährten Vorschüssen (ohne 3425 mit Projektcode - Anzahlungen)		0,00	
1141	Vorräte (+ Veränderung)		6 142,32	
1142	Gegebene Anzahlungen auf Vorräte (+ Veränderung)		0,00	
1170	Aktive Rechnungsabgrenzung		1 803,71	
	Auszahlungen (Investitionen) der Kontengruppe 000-083, die keinem Projekt mit Projektcode 1 zugeordnet sind		195 623,72	
Jährliche wiederkehrende Auszahlungen			688 695,03	
	Kontengruppe 871, KT der Ergebnisrechnung, mit Projektcode (BZ)	-303 000,00		
Summe Kapitaltransfers der Ergebnisrechnung		-303 000,00		
Jährliches Haushaltspotential		6 755 052,35	5 853 786,75	901 265,60
	Jährliches Haushaltspotential	901 265,60		
	kumuliertes Haushaltspotential zum 31.12.2021 (Vorjahr)	841 616,41		
Verfügbares Haushaltspotential		1 742 882,01		

Rechnungsabschluss 2022

Marktgemeinde Alland

Haushaltspotential (aufbauend auf der Ergebnisrechnung)

MVAG	Mittelverwendungs- und -aufbringungsgruppen	Mittelaufbringung	Mittelverwendung	Saldo
informativ	im verfügbaren Haushaltspotential enthaltene Bedarfszuweisungen zur Liquiditätssteigerung aus Kontogruppe 871, KT der Ergebnisrechnung ohne Projektcode	5 000,00		
informativ	tatsächlicher Liquiditätsbedarf ohne Rücklagenauflösung (Abgang)	1 737 882,01		
2401	Zuweisung an Haushaltsrücklagen (Kontengruppe 794)		0,00	
2401	Zuweisung an Haushaltsrücklagen (Kontengruppe 795)		600 000,00	
Jährliche Aufwände für Rücklagen			600 000,00	
2301	Entnahmen von Haushaltsrücklagen (Kontengruppe 894)	0,00		
2301	Entnahmen von Haushaltsrücklagen (Kontengruppe 895)	0,00		
Jährliche RL-Erträge f. Investitionen (finanzw.)		0,00		
Endbestand kumuliertes Haushaltspotential		1 742 882,01	600 000,00	1 142 882,01
	- Zuweisungen und Umbuchungen an investive Vorhaben		174 789,69	
	+ Rückführungen und Umbuchungen von investiven Vorhaben	23 023,00		
Endstand kumuliertes Haushaltspotential nach Berücksichtigung von Zuweisungen und Rückführungen investive Vorhaben				991 115,32

Ergebnis- und Finanzierungsrechnung Detailnachweis

	MVAG	MVAG	VCQU	Ergebnisrechnung			Finanzierungsrechnung			
				EH	FH		RA 2022	VA 2022	RA - VA	RA 2022
0 Vertretungskörper und allgemeine Verwaltung										
00	Gewählte Gemeindeorgane									
000	Gewählte Gemeindeorgane									
000000	Gemeindevertretung									
Operative Gebarung										
SU 21 / 31	Summe Erträge / Einzahlungen operative Gebarung			0,00	0,00	0,00	0,00	0,00	0,00	0,00
1/000000-582000	Dienstgeberbeiträge zur sozialen Sicherheit Mandatare	2212	3212	20	9 131,88	8 300,00	831,88	9 131,88	8 300,00	831,88
1/000000-670000	Versicherungen	2222	3222	24	138,22	3 000,00	-2 861,78	138,22	3 000,00	-2 861,78
1/000000-721000	Bezüge der Organe	2225	3225	22	91 582,88	95 000,00	-3 417,12	91 582,88	95 000,00	-3 417,12
1/000000-721100	Diäten, Reisegeb., Komm.Geb.,	2225	3225	22	0,00	300,00	-300,00	0,00	300,00	-300,00
1/000000-723000	Bürgermeister - Repräsentationen, Bürgermeisterausflug	2225	3225	24	0,00	200,00	-200,00	0,00	200,00	-200,00
1/000000-752000	Transfers an Gemeinden, Gemeindeverbände (ohne marktbestimmte Tätigkeit) und Gemeindefonds	2231	3231	26	43 608,64	43 000,00	608,64	43 608,64	43 000,00	608,64
1/000000-753000	Pensionskosten für Bürgermeister	2231	3231	26	5 611,52	4 200,00	1 411,52	5 611,52	4 200,00	1 411,52
1/000000-756000	Pensionskosten GDE-Beamte, BGM Abrechn. Ertragsanteile	2233	3233	27	0,00	43 500,00	-43 500,00	0,00	43 500,00	-43 500,00
1/000000-757000	Schulung d. Gemeindefunktionäre	2234	3234	27	1 792,88	1 800,00	-7,12	1 792,88	1 800,00	-7,12
SU 22 / 32	Summe Aufwendungen / Auszahlungen operative Gebarung				151 866,02	199 300,00	-47 433,98	151 866,02	199 300,00	-47 433,98
SA 0 / SA 1	(0) Nettoergebnis (21 - 22) / (1) Geldfluss operative Gebarung (31 - 32)				-151 866,02	-199 300,00	47 433,98	-151 866,02	-199 300,00	47 433,98
SU 23	Summe Haushaltsrücklagen				0,00	0,00	0,00	0,00	0,00	0,00
SA00	Nettoergebnis nach Zuw./Entn. Haushaltsrücklagen (Saldo 0 +/- SU23)				-151 866,02	-199 300,00	47 433,98			
Investive Gebarung										
SU 33	Summe Einzahlungen investive Gebarung							0,00	0,00	0,00
SU 34	Summe Auszahlungen investive Gebarung							0,00	0,00	0,00
SA2	Saldo (2) Geldfluss aus der Investiven Gebarung (33 - 34)							0,00	0,00	0,00
SA3	Saldo (3) Nettofinanzierungssaldo (Saldo 1 + Saldo 2)							-151 866,02	-199 300,00	47 433,98
Finanzierungstätigkeit										
SU 35	Summe Einzahlungen aus der Finanzierungstätigkeit							0,00	0,00	0,00
SU 36	Summe Auszahlungen aus der Finanzierungstätigkeit							0,00	0,00	0,00
SA4	Saldo (4) Geldfluss aus der Finanzierungstätigkeit (35 - 36)							0,00	0,00	0,00
SA5	Saldo (5) Geldfluss aus der voranschlagswirksamen Gebarung (Saldo 3 + Saldo 4)							-151 866,02	-199 300,00	47 433,98

		MVAG			Ergebnisrechnung			Finanzierungsrechnung		
		MVAG EH	MVAG FH	VCQU	RA 2022	VA 2022	RA - VA	RA 2022	VA 2022	RA - VA
01	Hauptverwaltung									
010	Zentralamt									
010000	Gemeindeamt									
Operative Gebarung										
2/010000+810000	Inserate im Mitteilungsblatt	2114	3114	13	1 515,10	2 000,00	-484,90	775,80	2 000,00	-1 224,20
2/010000+811000	Einnahmen aus Verkauf Ökostrom (Photovoltaikanlage)	2115	3115	14	1 876,89	2 500,00	-623,11	1 876,89	2 500,00	-623,11
2/010000+811100	Einnahmen aus Vermietung	2115	3115	14	8 190,39	7 400,00	790,39	8 190,39	7 400,00	790,39
2/010000+816001	Kostensätze der marktbest. Betriebe u. Abgabenverwaltung	2114	3114	13	0,00	193 700,00	-193 700,00	0,00	193 700,00	-193 700,00
2/010000+817800	Erträge aus der Auflösung von sonstigen Rückstellungen	2117			42 540,26	0,00	42 540,26	0,00	0,00	0,00
2/010000+829000	Drucksortenverkauf	2116	3116	18	0,00	100,00	-100,00	0,00	100,00	-100,00
2/010000+829010	Zuschuss Entgelt Fortzahlung	2116	3116	18	10 080,11	0,00	10 080,11	10 080,11	0,00	10 080,11
SU 21 / 31	Summe Erträge / Einzahlungen operative Gebarung				64 202,75	205 700,00	-141 497,25	20 923,19	205 700,00	-184 776,81
1/010000-456000	Büromaterial	2221	3221	23	12 453,46	12 500,00	-46,54	12 626,42	12 500,00	126,42
1/010000-457000	Gesetzblätter, Zeitschriften	2221	3221	23	1 684,92	3 000,00	-1 315,08	1 684,92	3 000,00	-1 315,08
1/010000-457001	Herstellung der Mitteilungsblätter	2221	3221	23	8 722,63	5 000,00	3 722,63	8 722,63	5 000,00	3 722,63
1/010000-510000	Bezüge Vertragsb. - Schema I	2211	3211	20	176 839,97	309 200,00	-132 360,03	176 839,97	309 200,00	-132 360,03
1/010000-511000	Bezüge sonstige ganzj. Arbeit.	2211	3211	20	23 410,40	23 500,00	-89,60	23 410,40	23 500,00	-89,60
1/010000-569000	Sonstige Nebengebühren	2211	3211	20	1 984,84	0,00	1 984,84	1 984,84	0,00	1 984,84
1/010000-580000	Leistungen aus der Selbstträgerscha ft (Familienlastenausgleichsfonds)	2212	3212	20	8 486,57	13 400,00	-4 913,43	8 486,57	13 400,00	-4 913,43
1/010000-582000	DG Beitr. z. Soz. Sicherheit NÖ GKK und BVA	2212	3212	20	34 786,05	60 700,00	-25 913,95	34 786,05	60 700,00	-25 913,95
1/010000-591000	Dotierung von Rückstellungen für Abfertigungen	2214			1 077,83	0,00	1 077,83	0,00	0,00	0,00
1/010000-592000	Dotierung von Rückstellungen für Jubiläumszuwendungen	2214			2 250,16	0,00	2 250,16	0,00	0,00	0,00
1/010000-616000	Instandhaltung der Maschinen	2224	3224	24	35 665,24	18 500,00	17 165,24	35 317,48	18 500,00	16 817,48
1/010000-630000	Portogebühren	2222	3222	24	11 718,14	11 000,00	718,14	11 718,14	11 000,00	718,14
1/010000-631000	Telefongebühren	2222	3222	24	8 697,34	4 100,00	4 597,34	8 655,81	4 100,00	4 555,81
1/010000-640000	Rechtskosten	2222	3222	24	22 714,44	12 000,00	10 714,44	22 714,44	12 000,00	10 714,44
1/010000-640100	Rechts-und Beratungskosten	2222	3222	24	43 294,12	20 200,00	23 094,12	43 294,12	20 200,00	23 094,12
1/010000-670000	Versicherungen	2222	3222	24	43 729,81	28 000,00	15 729,81	28 085,89	28 000,00	85,89
1/010000-680000	Planmäßige Abschreibung	2226			169 047,83	166 400,00	2 647,83	0,00	0,00	0,00
1/010000-683000	Verluste aus dem Abgang von Sachanlagen und immateriellen Vermögenswerten	2226			-517,40	0,00	-517,40	0,00	0,00	0,00

	MVAG	MVAG	VCQU	Ergebnisrechnung			Finanzierungsrechnung			
				EH	FH		RA 2022	VA 2022	RA - VA	RA 2022
1/010000-724000	Reisegebühren+Kfz- Pauschale	2225	3225	24	1 044,48	3 800,00	-2 755,52	1 044,48	3 800,00	-2 755,52
SU 22 / 32	Summe Aufwendungen / Auszahlungen operative Gebarung				607 090,83	691 300,00	-84 209,17	419 372,16	524 900,00	-105 527,84
SA 0 / SA 1	(0) Nettoergebnis (21 - 22) / (1) Geldfluss operative Gebarung (31 – 32)				-542 888,08	-485 600,00	-57 288,08	-398 448,97	-319 200,00	-79 248,97
SU 23	Summe Haushaltsrücklagen				0,00	0,00	0,00	0,00	0,00	0,00
SA00	Nettoergebnis nach Zuw./Entn. Haushaltsrücklagen (Saldo 0 +/- SU23)				-542 888,08	-485 600,00	-57 288,08			
Investive Gebarung										
SU 33	Summe Einzahlungen investive Gebarung							0,00	0,00	0,00
SU 34	Summe Auszahlungen investive Gebarung							0,00	0,00	0,00
SA2	Saldo (2) Geldfluss aus der Investiven Gebarung (33 – 34)							0,00	0,00	0,00
SA3	Saldo (3) Nettofinanzierungssaldo (Saldo 1 + Saldo 2)							-398 448,97	-319 200,00	-79 248,97
Finanzierungstätigkeit										
SU 35	Summe Einzahlungen aus der Finanzierungstätigkeit							0,00	0,00	0,00
SU 36	Summe Auszahlungen aus der Finanzierungstätigkeit							0,00	0,00	0,00
SA4	Saldo (4) Geldfluss aus der Finanzierungstätigkeit (35 – 36)							0,00	0,00	0,00
SA5	Saldo (5) Geldfluss aus der voranschlagswirksamen Gebarung (Saldo 3 + Saldo 4)							-398 448,97	-319 200,00	-79 248,97
019	Repräsentation									
019000	Repräsentationen									
Operative Gebarung										
2/019000+828000	Rückersätze von Ausgaben	2116	3116	18	0,00	0,00	0,00	-45,28	0,00	-45,28
SU 21 / 31	Summe Erträge / Einzahlungen operative Gebarung				0,00	0,00	0,00	-45,28	0,00	-45,28
1/019000-723000	Repräsentationsauslagen	2225	3225	24	9 100,89	13 000,00	-3 899,11	9 100,89	13 000,00	-3 899,11
SU 22 / 32	Summe Aufwendungen / Auszahlungen operative Gebarung				9 100,89	13 000,00	-3 899,11	9 100,89	13 000,00	-3 899,11
SA 0 / SA 1	(0) Nettoergebnis (21 - 22) / (1) Geldfluss operative Gebarung (31 – 32)				-9 100,89	-13 000,00	3 899,11	-9 146,17	-13 000,00	3 853,83
SU 23	Summe Haushaltsrücklagen				0,00	0,00	0,00	0,00	0,00	0,00
SA00	Nettoergebnis nach Zuw./Entn. Haushaltsrücklagen (Saldo 0 +/- SU23)				-9 100,89	-13 000,00	3 899,11			
Investive Gebarung										
SU 33	Summe Einzahlungen investive Gebarung							0,00	0,00	0,00
SU 34	Summe Auszahlungen investive Gebarung							0,00	0,00	0,00
SA2	Saldo (2) Geldfluss aus der Investiven Gebarung (33 – 34)							0,00	0,00	0,00
SA3	Saldo (3) Nettofinanzierungssaldo (Saldo 1 + Saldo 2)							-9 146,17	-13 000,00	3 853,83
Finanzierungstätigkeit										
SU 35	Summe Einzahlungen aus der Finanzierungstätigkeit							0,00	0,00	0,00
SU 36	Summe Auszahlungen aus der Finanzierungstätigkeit							0,00	0,00	0,00
SA4	Saldo (4) Geldfluss aus der Finanzierungstätigkeit (35 – 36)							0,00	0,00	0,00
SA5	Saldo (5) Geldfluss aus der voranschlagswirksamen Gebarung (Saldo 3 + Saldo 4)							-9 146,17	-13 000,00	3 853,83

		MVAG			Ergebnisrechnung			Finanzierungsrechnung		
		EH	FH	VCQU	RA 2022	VA 2022	RA - VA	RA 2022	VA 2022	RA - VA
02	Hauptverwaltung									
021	Statistisches Amt									
021000	Statistisches Amt									
Operative Gebarung										
2/021000+816000	Ersatz für stat. Erhebungen	2114	3114	13	62,14	100,00	-37,86	62,14	100,00	-37,86
SU 21 / 31	Summe Erträge / Einzahlungen operative Gebarung				62,14	100,00	-37,86	62,14	100,00	-37,86
SU 22 / 32	Summe Aufwendungen / Auszahlungen operative Gebarung				0,00	0,00	0,00	0,00	0,00	0,00
SA 0 / SA 1	(0) Nettoergebnis (21 - 22) / (1) Geldfluss operative Gebarung (31 - 32)				62,14	100,00	-37,86	62,14	100,00	-37,86
SU 23	Summe Haushaltsrücklagen				0,00	0,00	0,00	0,00	0,00	0,00
SA00	Nettoergebnis nach Zuw./Entn. Haushaltsrücklagen (Saldo 0 +/- SU23)				62,14	100,00	-37,86			
Investive Gebarung										
SU 33	Summe Einzahlungen investive Gebarung							0,00	0,00	0,00
SU 34	Summe Auszahlungen investive Gebarung							0,00	0,00	0,00
SA2	Saldo (2) Geldfluss aus der Investiven Gebarung (33 - 34)							0,00	0,00	0,00
SA3	Saldo (3) Nettofinanzierungssaldo (Saldo 1 + Saldo 2)							62,14	100,00	-37,86
Finanzierungstätigkeit										
SU 35	Summe Einzahlungen aus der Finanzierungstätigkeit							0,00	0,00	0,00
SU 36	Summe Auszahlungen aus der Finanzierungstätigkeit							0,00	0,00	0,00
SA4	Saldo (4) Geldfluss aus der Finanzierungstätigkeit (35 - 36)							0,00	0,00	0,00
SA5	Saldo (5) Geldfluss aus der voranschlagswirksamen Gebarung (Saldo 3 + Saldo 4)							62,14	100,00	-37,86
022	Standesamt									
022000	Standesamt									
Operative Gebarung										
2/022000+816000	Kostenbeiträge v. Gemeinden	2114	3114	13	35 350,00	36 000,00	-650,00	35 350,00	36 000,00	-650,00
SU 21 / 31	Summe Erträge / Einzahlungen operative Gebarung				35 350,00	36 000,00	-650,00	35 350,00	36 000,00	-650,00
1/022000-520000	Geldbezüge Standesamt	2211	3211	20	28 391,80	26 500,00	1 891,80	27 431,80	26 500,00	931,80
1/022000-565000	Mehrleistungsvergütung	2211	3211	20	0,00	900,00	-900,00	0,00	900,00	-900,00
1/022000-580000	Leistungen aus der Selbstträgerschaft (Famlastenausgleichsfonds)	2212	3212	20	1 019,10	1 300,00	-280,90	1 019,10	1 300,00	-280,90
1/022000-582000	DGB.z.Soz.Vers.VBI	2212	3212	20	5 431,32	5 400,00	31,32	5 431,32	5 400,00	31,32
1/022000-591000	Dotierung von Rückstellungen für Abfertigungen	2214			2 742,51	0,00	2 742,51	0,00	0,00	0,00
1/022000-592000	Dotierung von Rückstellungen für Jubiläumszuwendungen	2214			1 674,63	0,00	1 674,63	0,00	0,00	0,00
1/022000-752000	Verbandsbeitrag	2231	3231	26	29 402,57	14 800,00	14 602,57	14 802,77	14 800,00	2,77
SU 22 / 32	Summe Aufwendungen / Auszahlungen operative Gebarung				68 661,93	48 900,00	19 761,93	48 684,99	48 900,00	-215,01
SA 0 / SA 1	(0) Nettoergebnis (21 - 22) / (1) Geldfluss operative Gebarung (31 - 32)				-33 311,93	-12 900,00	-20 411,93	-13 334,99	-12 900,00	-434,99

	MVAG	MVAG	VCQU	Ergebnisrechnung			Finanzierungsrechnung				
				EH	FH	RA 2022	VA 2022	RA - VA	RA 2022	VA 2022	RA - VA
SU 23						0,00	0,00	0,00	0,00	0,00	0,00
SA00						-33 311,93	-12 900,00	-20 411,93			
Investive Gebarung											
SU 33									0,00	0,00	0,00
SU 34									0,00	0,00	0,00
SA2									0,00	0,00	0,00
SA3									-13 334,99	-12 900,00	-434,99
Finanzierungstätigkeit											
SU 35									0,00	0,00	0,00
SU 36									0,00	0,00	0,00
SA4									0,00	0,00	0,00
SA5									-13 334,99	-12 900,00	-434,99
023											
023000											
Operative Gebarung											
SU 21 / 31						0,00	0,00	0,00	0,00	0,00	0,00
SU 22 / 32						0,00	0,00	0,00	0,00	0,00	0,00
SA 0 / SA 1						0,00	0,00	0,00	0,00	0,00	0,00
SU 23						0,00	0,00	0,00	0,00	0,00	0,00
SA00						0,00	0,00	0,00	0,00	0,00	0,00
Investive Gebarung											
SU 33									0,00	0,00	0,00
1/023000-042000				3415	2 41	0,00	0,00	0,00	0,00	3 600,00	-3 600,00
SU 34									0,00	3 600,00	-3 600,00
SA2									0,00	-3 600,00	3 600,00
SA3									0,00	-3 600,00	3 600,00
Finanzierungstätigkeit											
SU 35									0,00	0,00	0,00
SU 36									0,00	0,00	0,00
SA4									0,00	0,00	0,00
SA5									0,00	-3 600,00	3 600,00

		MVAG			Ergebnisrechnung			Finanzierungsrechnung		
		MVAG EH	MVAG FH	VCQU	RA 2022	VA 2022	RA - VA	RA 2022	VA 2022	RA - VA
024	Wahlamt									
024000	Wahlangelegenheiten									
Operative Gebarung										
2/024000+816000	Kostenbeiträge für Wahlen	2114	3114	13	2 280,55	1 200,00	1 080,55	2 280,55	1 200,00	1 080,55
SU 21 / 31	Summe Erträge / Einzahlungen operative Gebarung				2 280,55	1 200,00	1 080,55	2 280,55	1 200,00	1 080,55
1/024000-728000	Kosten der Wahlen	2225	3225	24	5 160,46	4 500,00	660,46	5 160,46	4 500,00	660,46
SU 22 / 32	Summe Aufwendungen / Auszahlungen operative Gebarung				5 160,46	4 500,00	660,46	5 160,46	4 500,00	660,46
SA 0 / SA 1	(0) Nettoergebnis (21 - 22) / (1) Geldfluss operative Gebarung (31 - 32)				-2 879,91	-3 300,00	420,09	-2 879,91	-3 300,00	420,09
SU 23	Summe Haushaltsrücklagen				0,00	0,00	0,00	0,00	0,00	0,00
SA00	Nettoergebnis nach Zuw./Entn. Haushaltsrücklagen (Saldo 0 +/- SU23)				-2 879,91	-3 300,00	420,09			
Investive Gebarung										
SU 33	Summe Einzahlungen investive Gebarung							0,00	0,00	0,00
SU 34	Summe Auszahlungen investive Gebarung							0,00	0,00	0,00
SA2	Saldo (2) Geldfluss aus der Investiven Gebarung (33 - 34)							0,00	0,00	0,00
SA3	Saldo (3) Nettofinanzierungssaldo (Saldo 1 + Saldo 2)							-2 879,91	-3 300,00	420,09
Finanzierungstätigkeit										
SU 35	Summe Einzahlungen aus der Finanzierungstätigkeit							0,00	0,00	0,00
SU 36	Summe Auszahlungen aus der Finanzierungstätigkeit							0,00	0,00	0,00
SA4	Saldo (4) Geldfluss aus der Finanzierungstätigkeit (35 - 36)							0,00	0,00	0,00
SA5	Saldo (5) Geldfluss aus der voranschlagswirksamen Gebarung (Saldo 3 + Saldo 4)							-2 879,91	-3 300,00	420,09
029	Amtsgebäude									
029000	Amtsgebäude									
Operative Gebarung										
2/029000+813000	Erträge aus der Auflösung von Investitionszuschüssen (Kapitaltransfers)	2127			1 360,28	1 400,00	-39,72	0,00	0,00	0,00
2/029000+829000	Sonstige Einnahmen	2116	3116	18	182 426,86	200,00	182 226,86	182 426,86	200,00	182 226,86
SU 21 / 31	Summe Erträge / Einzahlungen operative Gebarung				183 787,14	1 600,00	182 187,14	182 426,86	200,00	182 226,86
1/029000-451000	Beheizung	2221	3221	23	11 710,16	9 000,00	2 710,16	11 710,16	9 000,00	2 710,16
1/029000-454000	Reinigung des Amtsgebäudes	2221	3221	23	4 479,24	7 500,00	-3 020,76	4 424,67	7 500,00	-3 075,33
1/029000-600000	Stromverbrauch	2222	3222	24	4 216,46	3 500,00	716,46	4 219,28	3 500,00	719,28
1/029000-612000	Betriebskosten Sanierungsanlage Amtshaus	2224	3224	24	0,00	96 600,00	-96 600,00	0,00	96 600,00	-96 600,00
1/029000-614000	Instandhaltung der Gebäude	2224	3224	24	4 709,17	5 000,00	-290,83	4 709,17	5 000,00	-290,83
1/029000-614010	Aufwand nach Ölaustritt Amtshaus Heizungskeller	2224	3224	24	27 737,85	15 000,00	12 737,85	28 806,65	15 000,00	13 806,65
1/029000-650000	Zinsen für Finanzschulden in Euro	2241	3241	25	741,14	800,00	-58,86	741,14	800,00	-58,86
1/029000-680000	Planmäßige Abschreibung	2226			4 308,07	600,00	3 708,07	0,00	0,00	0,00

		MVAG			Ergebnisrechnung			Finanzierungsrechnung		
		EH	FH	VCQU	RA 2022	VA 2022	RA - VA	RA 2022	VA 2022	RA - VA
1/029000-705000	Operating Leasing Sharp MX-3571 Amtshaus	2223	3223	24	1 896,24	1 900,00	-3,76	1 896,24	1 900,00	-3,76
1/029000-710000	Gemeindeamt, Steuern und Abgaben	2225	3225	24	717,56	700,00	17,56	717,56	700,00	17,56
1/029000-729910	Sonstige Aufwendungen	2225	3225	24	795,45	0,00	795,45	795,45	0,00	795,45
SU 22 / 32	Summe Aufwendungen / Auszahlungen operative Gebarung				61 311,34	140 600,00	-79 288,66	58 020,32	140 000,00	-81 979,68
SA 0 / SA 1	(0) Nettoergebnis (21 - 22) / (1) Geldfluss operative Gebarung (31 - 32)				122 475,80	-139 000,00	261 475,80	124 406,54	-139 800,00	264 206,54
SU 23	Summe Haushaltsrücklagen				0,00	0,00	0,00	0,00	0,00	0,00
SA00	Nettoergebnis nach Zuw./Entn. Haushaltsrücklagen (Saldo 0 +/- SU23)				122 475,80	-139 000,00	261 475,80			
Investive Gebarung										
SU 33	Summe Einzahlungen investive Gebarung							0,00	0,00	0,00
1/029000-020000	Ankauf von Maschinen		3414	2 41	0,00	0,00	0,00	1 958,93	11 000,00	-9 041,07
1/029000-042000	Amtsausstattung		3415	2 41	0,00	0,00	0,00	4 687,43	8 000,00	-3 312,57
1/029000-050000	Sanierungsanlage Grundwassersanierung nach Ölaustritt		3412	40	0,00	0,00	0,00	1 007,39	57 300,00	-56 292,61
SU 34	Summe Auszahlungen investive Gebarung							7 653,75	76 300,00	-68 646,25
SA2	Saldo (2) Geldfluss aus der Investiven Gebarung (33 - 34)							-7 653,75	-76 300,00	68 646,25
SA3	Saldo (3) Nettofinanzierungssaldo (Saldo 1 + Saldo 2)							116 752,79	-216 100,00	332 852,79
Finanzierungstätigkeit										
SU 35	Summe Einzahlungen aus der Finanzierungstätigkeit							0,00	0,00	0,00
1/029000-346000	Darlehnsstilgung Amtshaus Sanierung		3614	65	0,00	0,00	0,00	15 000,00	15 000,00	0,00
SU 36	Summe Auszahlungen aus der Finanzierungstätigkeit							15 000,00	15 000,00	0,00
SA4	Saldo (4) Geldfluss aus der Finanzierungstätigkeit (35 - 36)							-15 000,00	-15 000,00	0,00
SA5	Saldo (5) Geldfluss aus der voranschlagswirksamen Gebarung (Saldo 3 + Saldo 4)							101 752,79	-231 100,00	332 852,79
03	Bauverwaltung									
031	Amt für Raumordnung und Raumplanung									
031000	Raumordnung und Raumplanung									
Operative Gebarung										
SU 21 / 31	Summe Erträge / Einzahlungen operative Gebarung				0,00	0,00	0,00	0,00	0,00	0,00
1/031000-456000	Bauamt, Anschaffungen und Ausgaben	2221	3221	23	1 912,89	3 000,00	-1 087,11	1 912,89	3 000,00	-1 087,11
1/031000-728000	Flächenwidmungsplan und Bebauungsplan neu	2225	3225	24	8 169,00	5 000,00	3 169,00	8 169,00	5 000,00	3 169,00
SU 22 / 32	Summe Aufwendungen / Auszahlungen operative Gebarung				10 081,89	8 000,00	2 081,89	10 081,89	8 000,00	2 081,89
SA 0 / SA 1	(0) Nettoergebnis (21 - 22) / (1) Geldfluss operative Gebarung (31 - 32)				-10 081,89	-8 000,00	-2 081,89	-10 081,89	-8 000,00	-2 081,89
SU 23	Summe Haushaltsrücklagen				0,00	0,00	0,00	0,00	0,00	0,00
SA00	Nettoergebnis nach Zuw./Entn. Haushaltsrücklagen (Saldo 0 +/- SU23)				-10 081,89	-8 000,00	-2 081,89			
Investive Gebarung										
SU 33	Summe Einzahlungen investive Gebarung							0,00	0,00	0,00

	MVAG EH	MVAG FH	VCQU	Ergebnisrechnung			Finanzierungsrechnung			
				RA 2022	VA 2022	RA - VA	RA 2022	VA 2022	RA - VA	
SU 34	Summe Auszahlungen investive Gebarung						0,00	0,00	0,00	
SA2	Saldo (2) Geldfluss aus der Investiven Gebarung (33 – 34)						0,00	0,00	0,00	
SA3	Saldo (3) Nettofinanzierungssaldo (Saldo 1 + Saldo 2)						-10 081,89	-8 000,00	-2 081,89	
Finanzierungstätigkeit										
SU 35	Summe Einzahlungen aus der Finanzierungstätigkeit						0,00	0,00	0,00	
SU 36	Summe Auszahlungen aus der Finanzierungstätigkeit						0,00	0,00	0,00	
SA4	Saldo (4) Geldfluss aus der Finanzierungstätigkeit (35 – 36)						0,00	0,00	0,00	
SA5	Saldo (5) Geldfluss aus der voranschlagswirksamen Gebarung (Saldo 3 + Saldo 4)						-10 081,89	-8 000,00	-2 081,89	
032 Vermessungsamt										
032000 Vermessungswesen										
Operative Gebarung										
SU 21 / 31	Summe Erträge / Einzahlungen operative Gebarung			0,00	0,00	0,00	0,00	0,00	0,00	
1/032000-728000	Vermarktung d. Gemeindegebietes	2225	3225	24	16 620,45	5 200,00	11 420,45	16 620,45	5 200,00	11 420,45
SU 22 / 32	Summe Aufwendungen / Auszahlungen operative Gebarung			16 620,45	5 200,00	11 420,45	16 620,45	5 200,00	11 420,45	
SA 0 / SA 1	(0) Nettoergebnis (21 - 22) / (1) Geldfluss operative Gebarung (31 – 32)			-16 620,45	-5 200,00	-11 420,45	-16 620,45	-5 200,00	-11 420,45	
SU 23	Summe Haushaltsrücklagen			0,00	0,00	0,00	0,00	0,00	0,00	
SA00	Nettoergebnis nach Zuw./Entn. Haushaltsrücklagen (Saldo 0 +/- SU23)			-16 620,45	-5 200,00	-11 420,45				
Investive Gebarung										
SU 33	Summe Einzahlungen investive Gebarung						0,00	0,00	0,00	
SU 34	Summe Auszahlungen investive Gebarung						0,00	0,00	0,00	
SA2	Saldo (2) Geldfluss aus der Investiven Gebarung (33 – 34)						0,00	0,00	0,00	
SA3	Saldo (3) Nettofinanzierungssaldo (Saldo 1 + Saldo 2)						-16 620,45	-5 200,00	-11 420,45	
Finanzierungstätigkeit										
SU 35	Summe Einzahlungen aus der Finanzierungstätigkeit						0,00	0,00	0,00	
SU 36	Summe Auszahlungen aus der Finanzierungstätigkeit						0,00	0,00	0,00	
SA4	Saldo (4) Geldfluss aus der Finanzierungstätigkeit (35 – 36)						0,00	0,00	0,00	
SA5	Saldo (5) Geldfluss aus der voranschlagswirksamen Gebarung (Saldo 3 + Saldo 4)						-16 620,45	-5 200,00	-11 420,45	
06 Sonstige Maßnahmen										
060 Beiträge an Verbände, Vereine oder sonstige Organisationen										
060000 Beiträge an Verbände, Vereine und sonstige Organisationen										
Operative Gebarung										
SU 21 / 31	Summe Erträge / Einzahlungen operative Gebarung			0,00	0,00	0,00	0,00	0,00	0,00	
1/060000-726000	Subventionen an Vereine	2225	3225	24	24 659,54	23 000,00	1 659,54	24 655,54	23 000,00	1 655,54
1/060000-755000	Klimabündnis-Beiträge	2233	3233	27	782,02	800,00	-17,98	782,02	800,00	-17,98
SU 22 / 32	Summe Aufwendungen / Auszahlungen operative Gebarung			25 441,56	23 800,00	1 641,56	25 437,56	23 800,00	1 637,56	

	MVAG	MVAG	VCQU	Ergebnisrechnung			Finanzierungsrechnung			
				EH	FH	RA 2022	VA 2022	RA - VA	RA 2022	VA 2022
SA 0 / SA 1	(0) Nettoergebnis (21 - 22) / (1) Geldfluss operative Gebarung (31 - 32)				-25 441,56	-23 800,00	-1 641,56	-25 437,56	-23 800,00	-1 637,56
SU 23	Summe Haushaltsrücklagen				0,00	0,00	0,00	0,00	0,00	0,00
SA00	Nettoergebnis nach Zuw./Entn. Haushaltsrücklagen (Saldo 0 +/- SU23)				-25 441,56	-23 800,00	-1 641,56			
Investive Gebarung										
SU 33	Summe Einzahlungen investive Gebarung							0,00	0,00	0,00
SU 34	Summe Auszahlungen investive Gebarung							0,00	0,00	0,00
SA2	Saldo (2) Geldfluss aus der Investiven Gebarung (33 - 34)							0,00	0,00	0,00
SA3	Saldo (3) Nettofinanzierungssaldo (Saldo 1 + Saldo 2)							-25 437,56	-23 800,00	-1 637,56
Finanzierungstätigkeit										
SU 35	Summe Einzahlungen aus der Finanzierungstätigkeit							0,00	0,00	0,00
SU 36	Summe Auszahlungen aus der Finanzierungstätigkeit							0,00	0,00	0,00
SA4	Saldo (4) Geldfluss aus der Finanzierungstätigkeit (35 - 36)							0,00	0,00	0,00
SA5	Saldo (5) Geldfluss aus der voranschlagswirksamen Gebarung (Saldo 3 + Saldo 4)							-25 437,56	-23 800,00	-1 637,56
061	Sonstige Subventionen									
061000	Sonstige Subventionen									
Operative Gebarung										
SU 21 / 31	Summe Erträge / Einzahlungen operative Gebarung				0,00	0,00	0,00	0,00	0,00	0,00
1/061000-754000	Subventionen an Kam. Bund RM.	2231	3231	26	0,00	700,00	-700,00	0,00	700,00	-700,00
SU 22 / 32	Summe Aufwendungen / Auszahlungen operative Gebarung				0,00	700,00	-700,00	0,00	700,00	-700,00
SA 0 / SA 1	(0) Nettoergebnis (21 - 22) / (1) Geldfluss operative Gebarung (31 - 32)				0,00	-700,00	700,00	0,00	-700,00	700,00
SU 23	Summe Haushaltsrücklagen				0,00	0,00	0,00	0,00	0,00	0,00
SA00	Nettoergebnis nach Zuw./Entn. Haushaltsrücklagen (Saldo 0 +/- SU23)				0,00	-700,00	700,00			
Investive Gebarung										
SU 33	Summe Einzahlungen investive Gebarung							0,00	0,00	0,00
SU 34	Summe Auszahlungen investive Gebarung							0,00	0,00	0,00
SA2	Saldo (2) Geldfluss aus der Investiven Gebarung (33 - 34)							0,00	0,00	0,00
SA3	Saldo (3) Nettofinanzierungssaldo (Saldo 1 + Saldo 2)							0,00	-700,00	700,00
Finanzierungstätigkeit										
SU 35	Summe Einzahlungen aus der Finanzierungstätigkeit							0,00	0,00	0,00
SU 36	Summe Auszahlungen aus der Finanzierungstätigkeit							0,00	0,00	0,00
SA4	Saldo (4) Geldfluss aus der Finanzierungstätigkeit (35 - 36)							0,00	0,00	0,00
SA5	Saldo (5) Geldfluss aus der voranschlagswirksamen Gebarung (Saldo 3 + Saldo 4)							0,00	-700,00	700,00

		MVAG			Ergebnisrechnung			Finanzierungsrechnung		
		EH	FH	VCQU	RA 2022	VA 2022	RA - VA	RA 2022	VA 2022	RA - VA
062	Ehrungen und Auszeichnungen									
062000	Ehrungen u. Auszeichnungen									
Operative Gebarung										
SU 21 / 31	Summe Erträge / Einzahlungen operative Gebarung				0,00	0,00	0,00	0,00	0,00	0,00
1/062000-723000	Ehrungen und Auszeichnungen	2225	3225	24	2 666,28	4 800,00	-2 133,72	2 666,28	4 800,00	-2 133,72
SU 22 / 32	Summe Aufwendungen / Auszahlungen operative Gebarung				2 666,28	4 800,00	-2 133,72	2 666,28	4 800,00	-2 133,72
SA 0 / SA 1	(0) Nettoergebnis (21 - 22) / (1) Geldfluss operative Gebarung (31 - 32)				-2 666,28	-4 800,00	2 133,72	-2 666,28	-4 800,00	2 133,72
SU 23	Summe Haushaltsrücklagen				0,00	0,00	0,00	0,00	0,00	0,00
SA00	Nettoergebnis nach Zuw./Entn. Haushaltsrücklagen (Saldo 0 +/- SU23)				-2 666,28	-4 800,00	2 133,72			
Investive Gebarung										
SU 33	Summe Einzahlungen investive Gebarung							0,00	0,00	0,00
SU 34	Summe Auszahlungen investive Gebarung							0,00	0,00	0,00
SA2	Saldo (2) Geldfluss aus der Investiven Gebarung (33 - 34)							0,00	0,00	0,00
SA3	Saldo (3) Nettofinanzierungssaldo (Saldo 1 + Saldo 2)							-2 666,28	-4 800,00	2 133,72
Finanzierungstätigkeit										
SU 35	Summe Einzahlungen aus der Finanzierungstätigkeit							0,00	0,00	0,00
SU 36	Summe Auszahlungen aus der Finanzierungstätigkeit							0,00	0,00	0,00
SA4	Saldo (4) Geldfluss aus der Finanzierungstätigkeit (35 - 36)							0,00	0,00	0,00
SA5	Saldo (5) Geldfluss aus der voranschlagswirksamen Gebarung (Saldo 3 + Saldo 4)							-2 666,28	-4 800,00	2 133,72
09	Personalbetreuung									
090	Bezugsvorschüsse und Darlehen									
090000	Bezugsvorschüsse und Darlehen									
Operative Gebarung										
SU 21 / 31	Summe Erträge / Einzahlungen operative Gebarung				0,00	0,00	0,00	0,00	0,00	0,00
SU 22 / 32	Summe Aufwendungen / Auszahlungen operative Gebarung				0,00	0,00	0,00	0,00	0,00	0,00
SA 0 / SA 1	(0) Nettoergebnis (21 - 22) / (1) Geldfluss operative Gebarung (31 - 32)				0,00	0,00	0,00	0,00	0,00	0,00
SU 23	Summe Haushaltsrücklagen				0,00	0,00	0,00	0,00	0,00	0,00
SA00	Nettoergebnis nach Zuw./Entn. Haushaltsrücklagen (Saldo 0 +/- SU23)				0,00	0,00	0,00			
Investive Gebarung										
2/090000+273000	Einahme f. Bezugskonto		3325	53	0,00	0,00	0,00	2 723,76	2 400,00	323,76
SU 33	Summe Einzahlungen investive Gebarung							2 723,76	2 400,00	323,76
SU 34	Summe Auszahlungen investive Gebarung							0,00	0,00	0,00
SA2	Saldo (2) Geldfluss aus der Investiven Gebarung (33 - 34)							2 723,76	2 400,00	323,76
SA3	Saldo (3) Nettofinanzierungssaldo (Saldo 1 + Saldo 2)							2 723,76	2 400,00	323,76

		MVAG	MVAG	VCQU	Ergebnisrechnung			Finanzierungsrechnung		
		EH	FH		RA 2022	VA 2022	RA - VA	RA 2022	VA 2022	RA - VA
Finanzierungstätigkeit										
SU 35	Summe Einzahlungen aus der Finanzierungstätigkeit							0,00	0,00	0,00
SU 36	Summe Auszahlungen aus der Finanzierungstätigkeit							0,00	0,00	0,00
SA4	Saldo (4) Geldfluss aus der Finanzierungstätigkeit (35 – 36)							0,00	0,00	0,00
SA5	Saldo (5) Geldfluss aus der voranschlagswirksamen Gebarung (Saldo 3 + Saldo 4)							2 723,76	2 400,00	323,76
091 Personalausbildung und Personalfortbildung										
091000	Personalausbildung und Personalfortbildung									
Operative Gebarung										
SU 21 / 31	Summe Erträge / Einzahlungen operative Gebarung				0,00	0,00	0,00	0,00	0,00	0,00
1/091000-728000	Schulung der Bediensteten	2225	3225	24	2 959,60	3 200,00	-240,40	3 534,77	3 200,00	334,77
SU 22 / 32	Summe Aufwendungen / Auszahlungen operative Gebarung				2 959,60	3 200,00	-240,40	3 534,77	3 200,00	334,77
SA 0 / SA 1	(0) Nettoergebnis (21 - 22) / (1) Geldfluss operative Gebarung (31 – 32)				-2 959,60	-3 200,00	240,40	-3 534,77	-3 200,00	-334,77
SU 23	Summe Haushaltsrücklagen				0,00	0,00	0,00	0,00	0,00	0,00
SA00	Nettoergebnis nach Zuw./Entn. Haushaltsrücklagen (Saldo 0 +/- SU23)				-2 959,60	-3 200,00	240,40			
Investive Gebarung										
SU 33	Summe Einzahlungen investive Gebarung							0,00	0,00	0,00
SU 34	Summe Auszahlungen investive Gebarung							0,00	0,00	0,00
SA2	Saldo (2) Geldfluss aus der Investiven Gebarung (33 – 34)							0,00	0,00	0,00
SA3	Saldo (3) Nettofinanzierungssaldo (Saldo 1 + Saldo 2)							-3 534,77	-3 200,00	-334,77
Finanzierungstätigkeit										
SU 35	Summe Einzahlungen aus der Finanzierungstätigkeit							0,00	0,00	0,00
SU 36	Summe Auszahlungen aus der Finanzierungstätigkeit							0,00	0,00	0,00
SA4	Saldo (4) Geldfluss aus der Finanzierungstätigkeit (35 – 36)							0,00	0,00	0,00
SA5	Saldo (5) Geldfluss aus der voranschlagswirksamen Gebarung (Saldo 3 + Saldo 4)							-3 534,77	-3 200,00	-334,77
094 Gemeinschaftspflege										
094000	Gemeinschaftspflege									
Operative Gebarung										
SU 21 / 31	Summe Erträge / Einzahlungen operative Gebarung				0,00	0,00	0,00	0,00	0,00	0,00
1/094000-590000	Betriebsausflüge	2212	3212	20	4 600,00	4 600,00	0,00	4 600,00	4 600,00	0,00
SU 22 / 32	Summe Aufwendungen / Auszahlungen operative Gebarung				4 600,00	4 600,00	0,00	4 600,00	4 600,00	0,00
SA 0 / SA 1	(0) Nettoergebnis (21 - 22) / (1) Geldfluss operative Gebarung (31 – 32)				-4 600,00	-4 600,00	0,00	-4 600,00	-4 600,00	0,00
SU 23	Summe Haushaltsrücklagen				0,00	0,00	0,00	0,00	0,00	0,00
SA00	Nettoergebnis nach Zuw./Entn. Haushaltsrücklagen (Saldo 0 +/- SU23)				-4 600,00	-4 600,00	0,00			
Investive Gebarung										
SU 33	Summe Einzahlungen investive Gebarung							0,00	0,00	0,00

	MVAG	MVAG	VCQU	Ergebnisrechnung			Finanzierungsrechnung			
				EH	FH	RA 2022	VA 2022	RA - VA	RA 2022	VA 2022
SU 34								0,00	0,00	0,00
								0,00	0,00	0,00
SA2								0,00	0,00	0,00
SA3								-4 600,00	-4 600,00	0,00
Finanzierungstätigkeit										
SU 35								0,00	0,00	0,00
SU 36								0,00	0,00	0,00
SA4								0,00	0,00	0,00
SA5								-4 600,00	-4 600,00	0,00

		MVAG	MVAG	VCQU	Ergebnisrechnung			Finanzierungsrechnung		
		EH	FH		RA 2022	VA 2022	RA - VA	RA 2022	VA 2022	RA - VA
1 Öffentliche Ordnung und Sicherheit										
13	Sonderpolizei									
131	Bau- und Feuerpolizei									
131000	Bau- und Feuerpolizei									
Operative Gebarung										
2/131000+816000	Ers.d. Sachverständigenhonorare	2114	3114	13	9 389,00	12 500,00	-3 111,00	10 199,24	12 500,00	-2 300,76
2/131000+829000	Sonstige Erträge	2116	3116	18	1 147,52	0,00	1 147,52	1 147,52	0,00	1 147,52
SU 21 / 31	Summe Erträge / Einzahlungen operative Gebarung				10 536,52	12 500,00	-1 963,48	11 346,76	12 500,00	-1 153,24
1/131000-640000	Sachverständigenhono rare	2222	3222	24	33 461,64	32 000,00	1 461,64	33 461,64	32 000,00	1 461,64
SU 22 / 32	Summe Aufwendungen / Auszahlungen operative Gebarung				33 461,64	32 000,00	1 461,64	33 461,64	32 000,00	1 461,64
SA 0 / SA 1	(0) Nettoergebnis (21 - 22) / (1) Geldfluss operative Gebarung (31 – 32)				-22 925,12	-19 500,00	-3 425,12	-22 114,88	-19 500,00	-2 614,88
SU 23	Summe Haushaltsrücklagen				0,00	0,00	0,00	0,00	0,00	0,00
SA00	Nettoergebnis nach Zuw./Entn. Haushaltsrücklagen (Saldo 0 +/- SU23)				-22 925,12	-19 500,00	-3 425,12			
Investive Gebarung										
SU 33	Summe Einzahlungen investive Gebarung							0,00	0,00	0,00
SU 34	Summe Auszahlungen investive Gebarung							0,00	0,00	0,00
SA2	Saldo (2) Geldfluss aus der Investiven Gebarung (33 – 34)							0,00	0,00	0,00
SA3	Saldo (3) Nettofinanzierungssaldo (Saldo 1 + Saldo 2)							-22 114,88	-19 500,00	-2 614,88
Finanzierungstätigkeit										
SU 35	Summe Einzahlungen aus der Finanzierungstätigkeit							0,00	0,00	0,00
SU 36	Summe Auszahlungen aus der Finanzierungstätigkeit							0,00	0,00	0,00
SA4	Saldo (4) Geldfluss aus der Finanzierungstätigkeit (35 – 36)							0,00	0,00	0,00
SA5	Saldo (5) Geldfluss aus der voranschlagswirksamen Gebarung (Saldo 3 + Saldo 4)							-22 114,88	-19 500,00	-2 614,88
133	Veterinärpolizei									
133000	Veterinärpolizei									
Operative Gebarung										
2/133000+808000	Erlöse für Hundemarke	2116	3116	16	99,00	100,00	-1,00	93,00	100,00	-7,00
SU 21 / 31	Summe Erträge / Einzahlungen operative Gebarung				99,00	100,00	-1,00	93,00	100,00	-7,00
1/133000-413000	Hundemarken	2221	3221	23	0,00	100,00	-100,00	0,00	100,00	-100,00
SU 22 / 32	Summe Aufwendungen / Auszahlungen operative Gebarung				0,00	100,00	-100,00	0,00	100,00	-100,00
SA 0 / SA 1	(0) Nettoergebnis (21 - 22) / (1) Geldfluss operative Gebarung (31 – 32)				99,00	0,00	99,00	93,00	0,00	93,00
SU 23	Summe Haushaltsrücklagen				0,00	0,00	0,00	0,00	0,00	0,00
SA00	Nettoergebnis nach Zuw./Entn. Haushaltsrücklagen (Saldo 0 +/- SU23)				99,00	0,00	99,00			
Investive Gebarung										
SU 33	Summe Einzahlungen investive Gebarung							0,00	0,00	0,00

	MVAG	MVAG	VCQU	Ergebnisrechnung			Finanzierungsrechnung			
				EH	FH		RA 2022	VA 2022	RA - VA	RA 2022
SU 34								0,00	0,00	0,00
SA2								0,00	0,00	0,00
SA3								93,00	0,00	93,00
Finanzierungstätigkeit										
SU 35								0,00	0,00	0,00
SU 36								0,00	0,00	0,00
SA4								0,00	0,00	0,00
SA5								93,00	0,00	93,00
16	Feuerwehrwesen									
163	Freiwillige Feuerwehren									
163000	Freiwillige Feuerwehren									
Operative Gebarung										
SU 21 / 31								0,00	0,00	0,00
1/163000-670000	Versicherungen Feuerwehren	2222	3222	24	0,00	1 000,00	-1 000,00	0,00	1 000,00	-1 000,00
1/163000-680000	Planmäßige Abschreibung	2226			263,31	0,00	263,31	0,00	0,00	0,00
1/163000-754000	Subven. an Freiw. Feuerwehren	2231	3231	26	10 427,30	2 000,00	8 427,30	10 427,30	2 000,00	8 427,30
SU 22 / 32	Summe Aufwendungen / Auszahlungen operative Gebarung				10 690,61	3 000,00	7 690,61	10 427,30	3 000,00	7 427,30
SA 0 / SA 1	(0) Nettoergebnis (21 - 22) / (1) Geldfluss operative Gebarung (31 – 32)				-10 690,61	-3 000,00	-7 690,61	-10 427,30	-3 000,00	-7 427,30
SU 23	Summe Haushaltsrücklagen				0,00	0,00	0,00	0,00	0,00	0,00
SA00	Nettoergebnis nach Zuw./Entn. Haushaltsrücklagen (Saldo 0 +/- SU23)				-10 690,61	-3 000,00	-7 690,61			
Investive Gebarung										
SU 33	Summe Einzahlungen investive Gebarung							0,00	0,00	0,00
1/163000-010000	Gebäude und Bauten		3413	40	0,00	0,00	0,00	2 633,06	2 600,00	33,06
SU 34	Summe Auszahlungen investive Gebarung							2 633,06	2 600,00	33,06
SA2	Saldo (2) Geldfluss aus der Investiven Gebarung (33 – 34)							-2 633,06	-2 600,00	-33,06
SA3	Saldo (3) Nettofinanzierungssaldo (Saldo 1 + Saldo 2)							-13 060,36	-5 600,00	-7 460,36
Finanzierungstätigkeit										
SU 35	Summe Einzahlungen aus der Finanzierungstätigkeit							0,00	0,00	0,00
SU 36	Summe Auszahlungen aus der Finanzierungstätigkeit							0,00	0,00	0,00
SA4	Saldo (4) Geldfluss aus der Finanzierungstätigkeit (35 – 36)							0,00	0,00	0,00
SA5	Saldo (5) Geldfluss aus der voranschlagswirksamen Gebarung (Saldo 3 + Saldo 4)							-13 060,36	-5 600,00	-7 460,36
163010	Feuerwehr M. Raisenmarkt									
Operative Gebarung										
2/163010+811000	Einnahmen aus Vermietung	2115	3115	14	21 037,13	13 500,00	7 537,13	21 037,13	13 500,00	7 537,13

		MVAG MVAG VCQU			Ergebnisrechnung			Finanzierungsrechnung		
		EH	FH	VCQU	RA 2022	VA 2022	RA - VA	RA 2022	VA 2022	RA - VA
2/163010+861000	Zinsenzuschüsse NÖ LR	2121	3121	15	0,00	200,00	-200,00	0,00	200,00	-200,00
SU 21 / 31	Summe Erträge / Einzahlungen operative Gebarung				21 037,13	13 700,00	7 337,13	21 037,13	13 700,00	7 337,13
1/163010-614000	Instandhaltung Betriebskosten	2224	3224	24	5 634,39	4 500,00	1 134,39	5 634,39	4 500,00	1 134,39
1/163010-650000	Zinsen Darlehen Feuerwehrhaus	2241	3241	25	378,33	300,00	78,33	378,33	300,00	78,33
1/163010-754000	Subvention FF-Maria Raisenmarkt	2231	3231	26	3 800,00	4 000,00	-200,00	3 800,00	4 000,00	-200,00
SU 22 / 32	Summe Aufwendungen / Auszahlungen operative Gebarung				9 812,72	8 800,00	1 012,72	9 812,72	8 800,00	1 012,72
SA 0 / SA 1	(0) Nettoergebnis (21 - 22) / (1) Geldfluss operative Gebarung (31 - 32)				11 224,41	4 900,00	6 324,41	11 224,41	4 900,00	6 324,41
5/163010-794000	Zuweisung an zweckgebundene Haushaltsrücklagen	2401		1	0,00	10 000,00	10 000,00	0,00	0,00	0,00
SU 23	Summe Haushaltsrücklagen				0,00	-10 000,00	10 000,00	0,00	0,00	0,00
SA00	Nettoergebnis nach Zuw./Entn. Haushaltsrücklagen (Saldo 0 +/- SU23)				11 224,41	-5 100,00	16 324,41			
Investive Gebarung										
SU 33	Summe Einzahlungen investive Gebarung							0,00	0,00	0,00
SU 34	Summe Auszahlungen investive Gebarung							0,00	0,00	0,00
SA2	Saldo (2) Geldfluss aus der Investiven Gebarung (33 - 34)							0,00	0,00	0,00
SA3	Saldo (3) Nettofinanzierungssaldo (Saldo 1 + Saldo 2)							11 224,41	4 900,00	6 324,41
Finanzierungstätigkeit										
SU 35	Summe Einzahlungen aus der Finanzierungstätigkeit							0,00	0,00	0,00
1/163010-346010	Darlehensstilgung Zubau Rüsthaus FF-Raisenmarkt II		3614	65	0,00	0,00	0,00	4 866,39	4 900,00	-33,61
SU 36	Summe Auszahlungen aus der Finanzierungstätigkeit							4 866,39	4 900,00	-33,61
SA4	Saldo (4) Geldfluss aus der Finanzierungstätigkeit (35 - 36)							-4 866,39	-4 900,00	33,61
SA5	Saldo (5) Geldfluss aus der voranschlagswirksamen Gebarung (Saldo 3 + Saldo 4)							6 358,02	0,00	6 358,02
163020	Freiwillige Feuerwehr Alland									
Operative Gebarung										
2/163020+861040	Zinsenzuschuss NÖ LR zu FF-Haus Anteil FF-Alland	2121	3121	15	0,00	2 200,00	-2 200,00	0,00	2 200,00	-2 200,00
2/163020+863000	Rückersätze f. Darlehensrückzahlung FF-Alland	2121	3121	15	19 001,75	20 000,00	-998,25	19 001,75	20 000,00	-998,25
SU 21 / 31	Summe Erträge / Einzahlungen operative Gebarung				19 001,75	22 200,00	-3 198,25	19 001,75	22 200,00	-3 198,25
1/163020-614000	Instandhaltung FF-Haus Alland	2224	3224	24	0,00	1 000,00	-1 000,00	0,00	1 000,00	-1 000,00
1/163020-650000	Zinsen für Darlehen Anteil FF-Alland am FF-Haus	2241	3241	25	2 943,26	2 500,00	443,26	2 943,26	2 500,00	443,26
1/163020-650003	Zinsen f. Darl. FF-Haus Alland, Ant. Gem.	2241	3241	25	1 168,49	1 000,00	168,49	1 168,49	1 000,00	168,49
1/163020-680000	Planmäßige Abschreibung	2226			36 595,68	43 400,00	-6 804,32	0,00	0,00	0,00
1/163020-754000	Subvention FF-Alland	2231	3231	26	4 600,00	4 400,00	200,00	4 600,00	4 400,00	200,00
SU 22 / 32	Summe Aufwendungen / Auszahlungen operative Gebarung				45 307,43	52 300,00	-6 992,57	8 711,75	8 900,00	-188,25
SA 0 / SA 1	(0) Nettoergebnis (21 - 22) / (1) Geldfluss operative Gebarung (31 - 32)				-26 305,68	-30 100,00	3 794,32	10 290,00	13 300,00	-3 010,00

	MVAG	MVAG	VCQU	Ergebnisrechnung			Finanzierungsrechnung				
				EH	FH	RA 2022	VA 2022	RA - VA	RA 2022	VA 2022	RA - VA
SU 23						0,00	0,00	0,00	0,00	0,00	0,00
SA00						-26 305,68	-30 100,00	3 794,32			
Investive Gebarung											
SU 33								0,00	0,00	0,00	0,00
SU 34								0,00	0,00	0,00	0,00
SA2								0,00	0,00	0,00	0,00
SA3								10 290,00	13 300,00	-3 010,00	
Finanzierungstätigkeit											
SU 35								0,00	0,00	0,00	0,00
1/163020-346000						0,00	0,00	0,00	19 101,41	19 000,00	101,41
1/163020-346030						0,00	0,00	0,00	9 536,94	9 600,00	-63,06
SU 36								28 638,35	28 600,00	38,35	
SA4								-28 638,35	-28 600,00	-38,35	
SA5								-18 348,35	-15 300,00	-3 048,35	
163030											
Operative Gebarung											
SU 21 / 31						0,00	0,00	0,00	0,00	0,00	0,00
1/163030-754000						3 400,00	3 500,00	-100,00	3 400,00	3 500,00	-100,00
SU 22 / 32						3 400,00	3 500,00	-100,00	3 400,00	3 500,00	-100,00
SA 0 / SA 1						-3 400,00	-3 500,00	100,00	-3 400,00	-3 500,00	100,00
SU 23						0,00	0,00	0,00	0,00	0,00	0,00
SA00						-3 400,00	-3 500,00	100,00			
Investive Gebarung											
SU 33								0,00	0,00	0,00	0,00
SU 34								0,00	0,00	0,00	0,00
SA2								0,00	0,00	0,00	0,00
SA3								-3 400,00	-3 500,00	100,00	
Finanzierungstätigkeit											
SU 35								0,00	0,00	0,00	0,00
SU 36								0,00	0,00	0,00	0,00
SA4								0,00	0,00	0,00	0,00
SA5								-3 400,00	-3 500,00	100,00	

	MVAG	MVAG	VCQU	Ergebnisrechnung			Finanzierungsrechnung				
				EH	FH		RA 2022	VA 2022	RA - VA	RA 2022	VA 2022
164											
164000											
Operative Gebarung											
SU 21 / 31											
1/164000-614000											
SU 22 / 32											
SA 0 / SA 1											
SU 23											
SA00											
Investive Gebarung											
SU 33											
SU 34											
SA2											
SA3											
Finanzierungstätigkeit											
SU 35											
SU 36											
SA4											
SA5											
17											
179											
179000											
Operative Gebarung											
SU 21 / 31											
1/179000-728000											
SU 22 / 32											
SA 0 / SA 1											
SU 23											
SA00											
Investive Gebarung											
SU 33											
SU 34											
SA2											
SA3											

	MVAG EH	MVAG FH	VCQU	Ergebnisrechnung			Finanzierungsrechnung		
				RA 2022	VA 2022	RA - VA	RA 2022	VA 2022	RA - VA
Finanzierungstätigkeit									
SU 35							0,00	0,00	0,00
SU 36							0,00	0,00	0,00
SA4							0,00	0,00	0,00
SA5							-10 551,95	-1 600,00	-8 951,95
18									
180									
180000									
Operative Gebarung									
SU 21 / 31				0,00	0,00	0,00	0,00	0,00	0,00
1/180000-726000				547,26	500,00	47,26	547,26	500,00	47,26
SU 22 / 32				547,26	500,00	47,26	547,26	500,00	47,26
SA 0 / SA 1				-547,26	-500,00	-47,26	-547,26	-500,00	-47,26
SU 23				0,00	0,00	0,00	0,00	0,00	0,00
SA00				-547,26	-500,00	-47,26			
Investive Gebarung									
SU 33							0,00	0,00	0,00
SU 34							0,00	0,00	0,00
SA2							0,00	0,00	0,00
SA3							-547,26	-500,00	-47,26
Finanzierungstätigkeit									
SU 35							0,00	0,00	0,00
SU 36							0,00	0,00	0,00
SA4							0,00	0,00	0,00
SA5							-547,26	-500,00	-47,26

		MVAG	MVAG	VCQU	Ergebnisrechnung			Finanzierungsrechnung		
		EH	FH		RA 2022	VA 2022	RA - VA	RA 2022	VA 2022	RA - VA
2 Unterricht, Erziehung, Sport und Wissenschaft										
21	Allgemeinbildender Unterricht									
210	Allgemeinbildende Pflichtschulen, gemeinsame Kosten									
210000	Allgemeinbildende Pflichtschulen									
Operative Gebarung										
SU 21 / 31	Summe Erträge / Einzahlungen operative Gebarung				0,00	0,00	0,00	0,00	0,00	0,00
1/210000-720010	Schulumlage Diverse Schulen laufend	2225	3225	24	871,43	3 500,00	-2 628,57	871,43	3 500,00	-2 628,57
SU 22 / 32	Summe Aufwendungen / Auszahlungen operative Gebarung				871,43	3 500,00	-2 628,57	871,43	3 500,00	-2 628,57
SA 0 / SA 1	(0) Nettoergebnis (21 - 22) / (1) Geldfluss operative Gebarung (31 - 32)				-871,43	-3 500,00	2 628,57	-871,43	-3 500,00	2 628,57
SU 23	Summe Haushaltsrücklagen				0,00	0,00	0,00	0,00	0,00	0,00
SA00	Nettoergebnis nach Zuw./Entn. Haushaltsrücklagen (Saldo 0 +/- SU23)				-871,43	-3 500,00	2 628,57			
Investive Gebarung										
SU 33	Summe Einzahlungen investive Gebarung							0,00	0,00	0,00
SU 34	Summe Auszahlungen investive Gebarung							0,00	0,00	0,00
SA2	Saldo (2) Geldfluss aus der Investiven Gebarung (33 - 34)							0,00	0,00	0,00
SA3	Saldo (3) Nettofinanzierungssaldo (Saldo 1 + Saldo 2)							-871,43	-3 500,00	2 628,57
Finanzierungstätigkeit										
SU 35	Summe Einzahlungen aus der Finanzierungstätigkeit							0,00	0,00	0,00
SU 36	Summe Auszahlungen aus der Finanzierungstätigkeit							0,00	0,00	0,00
SA4	Saldo (4) Geldfluss aus der Finanzierungstätigkeit (35 - 36)							0,00	0,00	0,00
SA5	Saldo (5) Geldfluss aus der voranschlagswirksamen Gebarung (Saldo 3 + Saldo 4)							-871,43	-3 500,00	2 628,57
210010	Neue Mittelschule Alland									
Operative Gebarung										
SU 21 / 31	Summe Erträge / Einzahlungen operative Gebarung				0,00	0,00	0,00	0,00	0,00	0,00
1/210010-720010	Schulumlage	2225	3225	24	114 878,26	111 100,00	3 778,26	114 878,26	111 100,00	3 778,26
SU 22 / 32	Summe Aufwendungen / Auszahlungen operative Gebarung				114 878,26	111 100,00	3 778,26	114 878,26	111 100,00	3 778,26
SA 0 / SA 1	(0) Nettoergebnis (21 - 22) / (1) Geldfluss operative Gebarung (31 - 32)				-114 878,26	-111 100,00	-3 778,26	-114 878,26	-111 100,00	-3 778,26
SU 23	Summe Haushaltsrücklagen				0,00	0,00	0,00	0,00	0,00	0,00
SA00	Nettoergebnis nach Zuw./Entn. Haushaltsrücklagen (Saldo 0 +/- SU23)				-114 878,26	-111 100,00	-3 778,26			
Investive Gebarung										
SU 33	Summe Einzahlungen investive Gebarung							0,00	0,00	0,00
SU 34	Summe Auszahlungen investive Gebarung							0,00	0,00	0,00
SA2	Saldo (2) Geldfluss aus der Investiven Gebarung (33 - 34)							0,00	0,00	0,00
SA3	Saldo (3) Nettofinanzierungssaldo (Saldo 1 + Saldo 2)							-114 878,26	-111 100,00	-3 778,26

	MVAG	MVAG	VCQU	Ergebnisrechnung			Finanzierungsrechnung						
				EH	FH		RA 2022	VA 2022	RA - VA	RA 2022	VA 2022	RA - VA	
Finanzierungstätigkeit													
SU 35								0,00	0,00	0,00			
SU 36								0,00	0,00	0,00			
SA4								0,00	0,00	0,00			
SA5								-114 878,26	-111 100,00	-3 778,26			
210020 Mittelschulgemeinde Mödling													
Operative Gebarung													
SU 21 / 31								0,00	0,00	0,00			
1/210020-720010				2225	3225	24	8 596,01	5 000,00	3 596,01	8 596,01	5 000,00	3 596,01	
SU 22 / 32								8 596,01	5 000,00	3 596,01	8 596,01	5 000,00	3 596,01
SA 0 / SA 1								-8 596,01	-5 000,00	-3 596,01	-8 596,01	-5 000,00	-3 596,01
SU 23								0,00	0,00	0,00	0,00	0,00	0,00
SA00								-8 596,01	-5 000,00	-3 596,01			
Investive Gebarung													
SU 33								0,00	0,00	0,00			
SU 34								0,00	0,00	0,00			
SA2								0,00	0,00	0,00			
SA3								-8 596,01	-5 000,00	-3 596,01			
Finanzierungstätigkeit													
SU 35								0,00	0,00	0,00			
SU 36								0,00	0,00	0,00			
SA4								0,00	0,00	0,00			
SA5								-8 596,01	-5 000,00	-3 596,01			
211 Volksschulen													
211000 Volksschule													
Operative Gebarung													
2/211000+810000				2114	3114	13	1 389,15	1 200,00	189,15	1 389,15	1 200,00	189,15	
2/211000+810130				2114	3114	13	15 482,06	0,00	15 482,06	13 253,94	0,00	13 253,94	
2/211000+811000				2115	3115	14	200,00	200,00	0,00	200,00	200,00	0,00	
2/211000+816000				2114	3114	13	27 000,00	18 000,00	9 000,00	27 000,00	18 000,00	9 000,00	
2/211000+817002				2117			11 921,61	0,00	11 921,61	0,00	0,00	0,00	
2/211000+829010				2116	3116	18	251,15	0,00	251,15	251,15	0,00	251,15	

		MVAG			Ergebnisrechnung			Finanzierungsrechnung		
		EH	FH	VCQU	RA 2022	VA 2022	RA - VA	RA 2022	VA 2022	RA - VA
2/211000+852000	Gebühren f.d. Nachmittagsbetreuung Volksschule Alland	2113	3113	12	33 829,49	34 900,00	-1 070,51	32 273,22	34 900,00	-2 626,78
SU 21 / 31	Summe Erträge / Einzahlungen operative Gebarung				90 073,46	54 300,00	35 773,46	74 367,46	54 300,00	20 067,46
1/211000-413000	Unterrichtsmaterial, Lehrmittel	2221	3221	23	4 551,10	3 200,00	1 351,10	4 905,74	3 200,00	1 705,74
1/211000-451000	Beheizung	2221	3221	23	16 682,05	20 400,00	-3 717,95	18 168,14	20 400,00	-2 231,86
1/211000-454000	Reinigungsmaterial	2221	3221	23	11 472,65	8 300,00	3 172,65	11 654,62	8 300,00	3 354,62
1/211000-456000	Büromat.,Porto, Drucksorten,	2221	3221	23	6 824,81	7 200,00	-375,19	6 824,81	7 200,00	-375,19
1/211000-510000	Geldbezüge der Vertragsbediensteten der Verwaltung	2211	3211	20	31 446,15	0,00	31 446,15	31 446,15	0,00	31 446,15
1/211000-511000	Bezüge der Schulwarte	2211	3211	20	105 999,49	57 300,00	48 699,49	105 999,49	57 300,00	48 699,49
1/211000-520000	Bezüge Nachm.Betreuung	2211	3211	20	88,00	49 600,00	-49 512,00	88,00	49 600,00	-49 512,00
1/211000-563000	Anteilige Lohnkosten für Nachmittagsbetreuung in der Volksschule	2213	3213	20	5 318,87	5 100,00	218,87	5 318,87	5 100,00	218,87
1/211000-569000	Sonstige Nebengebühren	2211	3211	20	5 469,72	0,00	5 469,72	5 469,72	0,00	5 469,72
1/211000-580000	DGB zu Ausgleichsfonds Finanzamt Volksschulbedienstete	2212	3212	20	5 501,74	4 800,00	701,74	5 501,74	4 800,00	701,74
1/211000-582000	DGB zur Sozialversicherung Volksschulbedienstete	2212	3212	20	29 514,14	22 300,00	7 214,14	29 514,14	22 300,00	7 214,14
1/211000-592000	Dotierung von Rückstellungen für Jubiläumswendungen	2214			4 131,76	0,00	4 131,76	0,00	0,00	0,00
1/211000-600000	Stromverbrauch VS- Alland	2222	3222	24	5 002,66	4 000,00	1 002,66	5 002,66	4 000,00	1 002,66
1/211000-614000	Instandh.VS.+Schulw. Gebäude	2224	3224	24	37 763,66	16 000,00	21 763,66	37 763,66	16 000,00	21 763,66
1/211000-616000	Instandhaltung der Maschinen	2224	3224	24	7 133,33	2 000,00	5 133,33	7 133,33	2 000,00	5 133,33
1/211000-618000	Instandh.d. Schuleinrichtung	2224	3224	24	5 856,12	5 200,00	656,12	5 856,12	5 200,00	656,12
1/211000-631000	Telefongebühren VS. Alland	2222	3222	24	2 183,27	2 100,00	83,27	2 118,48	2 100,00	18,48
1/211000-680000	Planmäßige Abschreibung	2226			91 735,82	75 400,00	16 335,82	0,00	0,00	0,00
1/211000-720000	Entschäd. f. Matrikenführung	2225	3225	24	0,00	300,00	-300,00	0,00	300,00	-300,00
1/211000-725000	Lehrer und Schülerbücherei	2225	3225	24	0,00	600,00	-600,00	0,00	600,00	-600,00
1/211000-728000	Unterrichtsfilmbeitrag	2225	3225	24	500,14	500,00	0,14	500,14	500,00	0,14
1/211000-729000	Sonst.Aufwendungen f. Werkz., Mat.usw.,	2225	3225	24	2 812,54	3 700,00	-887,46	2 812,54	3 700,00	-887,46
SU 22 / 32	Summe Aufwendungen / Auszahlungen operative Gebarung				379 988,02	288 000,00	91 988,02	286 078,35	212 600,00	73 478,35
SA 0 / SA 1	(0) Nettoergebnis (21 - 22) / (1) Geldfluss operative Gebarung (31 - 32)				-289 914,56	-233 700,00	-56 214,56	-211 710,89	-158 300,00	-53 410,89
SU 23	Summe Haushaltsrücklagen				0,00	0,00	0,00	0,00	0,00	0,00
SA00	Nettoergebnis nach Zuw./Entn. Haushaltsrücklagen (Saldo 0 +/- SU23)				-289 914,56	-233 700,00	-56 214,56			
Investive Gebarung										
SU 33	Summe Einzahlungen investive Gebarung							0,00	0,00	0,00
1/211000-042000	Schulmöbel, Lehrmittel		3415	2 41	0,00	0,00	0,00	15 077,57	6 300,00	8 777,57
1/211000-042010	Computer, Server und Netzwerk VS		3415	2 41	0,00	0,00	0,00	8 555,40	2 000,00	6 555,40
SU 34	Summe Auszahlungen investive Gebarung							23 632,97	8 300,00	15 332,97

		MVAG			Ergebnisrechnung			Finanzierungsrechnung		
		EH	FH	VCQU	RA 2022	VA 2022	RA - VA	RA 2022	VA 2022	RA - VA
SA2	Saldo (2) Geldfluss aus der Investiven Gebarung (33 – 34)							-23 632,97	-8 300,00	-15 332,97
SA3	Saldo (3) Nettofinanzierungssaldo (Saldo 1 + Saldo 2)							-235 343,86	-166 600,00	-68 743,86
Finanzierungstätigkeit										
SU 35	Summe Einzahlungen aus der Finanzierungstätigkeit							0,00	0,00	0,00
SU 36	Summe Auszahlungen aus der Finanzierungstätigkeit							0,00	0,00	0,00
SA4	Saldo (4) Geldfluss aus der Finanzierungstätigkeit (35 – 36)							0,00	0,00	0,00
SA5	Saldo (5) Geldfluss aus der voranschlagswirksamen Gebarung (Saldo 3 + Saldo 4)							-235 343,86	-166 600,00	-68 743,86
211001	VS Nachmittag- u. Ferienbetreuung									
Operative Gebarung										
SU 21 / 31	Summe Erträge / Einzahlungen operative Gebarung				0,00	0,00	0,00	0,00	0,00	0,00
1/211001-430000	Mittagessen Volksschule	2221	3221	23	16 364,22	2 100,00	14 264,22	17 383,67	2 100,00	15 283,67
1/211001-729000	Aufwendungen f. Nachmittags-u. Ferienbetreuung	2225	3225	24	9 749,04	4 000,00	5 749,04	9 229,04	4 000,00	5 229,04
SU 22 / 32	Summe Aufwendungen / Auszahlungen operative Gebarung				26 113,26	6 100,00	20 013,26	26 612,71	6 100,00	20 512,71
SA 0 / SA 1	(0) Nettoergebnis (21 - 22) / (1) Geldfluss operative Gebarung (31 – 32)				-26 113,26	-6 100,00	-20 013,26	-26 612,71	-6 100,00	-20 512,71
SU 23	Summe Haushaltsrücklagen				0,00	0,00	0,00	0,00	0,00	0,00
SA00	Nettoergebnis nach Zuw./Entn. Haushaltsrücklagen (Saldo 0 +/- SU23)				-26 113,26	-6 100,00	-20 013,26			
Investive Gebarung										
SU 33	Summe Einzahlungen investive Gebarung							0,00	0,00	0,00
SU 34	Summe Auszahlungen investive Gebarung							0,00	0,00	0,00
SA2	Saldo (2) Geldfluss aus der Investiven Gebarung (33 – 34)							0,00	0,00	0,00
SA3	Saldo (3) Nettofinanzierungssaldo (Saldo 1 + Saldo 2)							-26 612,71	-6 100,00	-20 512,71
Finanzierungstätigkeit										
SU 35	Summe Einzahlungen aus der Finanzierungstätigkeit							0,00	0,00	0,00
SU 36	Summe Auszahlungen aus der Finanzierungstätigkeit							0,00	0,00	0,00
SA4	Saldo (4) Geldfluss aus der Finanzierungstätigkeit (35 – 36)							0,00	0,00	0,00
SA5	Saldo (5) Geldfluss aus der voranschlagswirksamen Gebarung (Saldo 3 + Saldo 4)							-26 612,71	-6 100,00	-20 512,71
212	Hauptschulen									
212000	Hauptschulen									
Operative Gebarung										
2/212000+810130	Einnahmen für Mittagessen NMS	2114	3114	13	3 018,57	0,00	3 018,57	4 460,76	0,00	4 460,76
SU 21 / 31	Summe Erträge / Einzahlungen operative Gebarung				3 018,57	0,00	3 018,57	4 460,76	0,00	4 460,76
1/212000-728000	Mittagessen Mittelschule	2225	3225	24	3 429,41	0,00	3 429,41	3 969,41	0,00	3 969,41
SU 22 / 32	Summe Aufwendungen / Auszahlungen operative Gebarung				3 429,41	0,00	3 429,41	3 969,41	0,00	3 969,41
SA 0 / SA 1	(0) Nettoergebnis (21 - 22) / (1) Geldfluss operative Gebarung (31 – 32)				-410,84	0,00	-410,84	491,35	0,00	491,35
SU 23	Summe Haushaltsrücklagen				0,00	0,00	0,00	0,00	0,00	0,00

	MVAG EH	MVAG FH	VCQU	Ergebnisrechnung			Finanzierungsrechnung		
				RA 2022	VA 2022	RA - VA	RA 2022	VA 2022	RA - VA
SA00	Nettoergebnis nach Zuw./Entn. Haushaltsrücklagen (Saldo 0 +/- SU23)			-410,84	0,00	-410,84			
Investive Gebarung									
SU 33	Summe Einzahlungen investive Gebarung						0,00	0,00	0,00
SU 34	Summe Auszahlungen investive Gebarung						0,00	0,00	0,00
SA2	Saldo (2) Geldfluss aus der Investiven Gebarung (33 – 34)						0,00	0,00	0,00
SA3	Saldo (3) Nettofinanzierungssaldo (Saldo 1 + Saldo 2)						491,35	0,00	491,35
Finanzierungstätigkeit									
SU 35	Summe Einzahlungen aus der Finanzierungstätigkeit						0,00	0,00	0,00
SU 36	Summe Auszahlungen aus der Finanzierungstätigkeit						0,00	0,00	0,00
SA4	Saldo (4) Geldfluss aus der Finanzierungstätigkeit (35 – 36)						0,00	0,00	0,00
SA5	Saldo (5) Geldfluss aus der voranschlagswirksamen Gebarung (Saldo 3 + Saldo 4)						491,35	0,00	491,35
213 Sonderschulen									
213010 Sonderschule Hinterbrühl									
Operative Gebarung									
SU 21 / 31	Summe Erträge / Einzahlungen operative Gebarung			0,00	0,00	0,00	0,00	0,00	0,00
1/213010-720010	Schulumlage 2225 3225 24			-1 367,51	4 000,00	-5 367,51	-1 367,51	4 000,00	-5 367,51
SU 22 / 32	Summe Aufwendungen / Auszahlungen operative Gebarung			-1 367,51	4 000,00	-5 367,51	-1 367,51	4 000,00	-5 367,51
SA 0 / SA 1	(0) Nettoergebnis (21 - 22) / (1) Geldfluss operative Gebarung (31 – 32)			1 367,51	-4 000,00	5 367,51	1 367,51	-4 000,00	5 367,51
SU 23	Summe Haushaltsrücklagen			0,00	0,00	0,00	0,00	0,00	0,00
SA00	Nettoergebnis nach Zuw./Entn. Haushaltsrücklagen (Saldo 0 +/- SU23)			1 367,51	-4 000,00	5 367,51			
Investive Gebarung									
SU 33	Summe Einzahlungen investive Gebarung						0,00	0,00	0,00
SU 34	Summe Auszahlungen investive Gebarung						0,00	0,00	0,00
SA2	Saldo (2) Geldfluss aus der Investiven Gebarung (33 – 34)						0,00	0,00	0,00
SA3	Saldo (3) Nettofinanzierungssaldo (Saldo 1 + Saldo 2)						1 367,51	-4 000,00	5 367,51
Finanzierungstätigkeit									
SU 35	Summe Einzahlungen aus der Finanzierungstätigkeit						0,00	0,00	0,00
SU 36	Summe Auszahlungen aus der Finanzierungstätigkeit						0,00	0,00	0,00
SA4	Saldo (4) Geldfluss aus der Finanzierungstätigkeit (35 – 36)						0,00	0,00	0,00
SA5	Saldo (5) Geldfluss aus der voranschlagswirksamen Gebarung (Saldo 3 + Saldo 4)						1 367,51	-4 000,00	5 367,51
213020 Sonderschule Baden									
Operative Gebarung									
SU 21 / 31	Summe Erträge / Einzahlungen operative Gebarung			0,00	0,00	0,00	0,00	0,00	0,00
1/213020-720010	Schulumlage 2225 3225 24			29 505,52	30 000,00	-494,48	29 505,52	30 000,00	-494,48
SU 22 / 32	Summe Aufwendungen / Auszahlungen operative Gebarung			29 505,52	30 000,00	-494,48	29 505,52	30 000,00	-494,48

	MVAG	MVAG	VCQU	Ergebnisrechnung			Finanzierungsrechnung			
				EH	FH	RA 2022	VA 2022	RA - VA	RA 2022	VA 2022
SA 0 / SA 1	(0) Nettoergebnis (21 - 22) / (1) Geldfluss operative Gebarung (31 - 32)				-29 505,52	-30 000,00	494,48	-29 505,52	-30 000,00	494,48
SU 23	Summe Haushaltsrücklagen				0,00	0,00	0,00	0,00	0,00	0,00
SA00	Nettoergebnis nach Zuw./Entn. Haushaltsrücklagen (Saldo 0 +/- SU23)				-29 505,52	-30 000,00	494,48			
Investive Gebarung										
SU 33	Summe Einzahlungen investive Gebarung							0,00	0,00	0,00
SU 34	Summe Auszahlungen investive Gebarung							0,00	0,00	0,00
SA2	Saldo (2) Geldfluss aus der Investiven Gebarung (33 - 34)							0,00	0,00	0,00
SA3	Saldo (3) Nettofinanzierungssaldo (Saldo 1 + Saldo 2)							-29 505,52	-30 000,00	494,48
Finanzierungstätigkeit										
SU 35	Summe Einzahlungen aus der Finanzierungstätigkeit							0,00	0,00	0,00
SU 36	Summe Auszahlungen aus der Finanzierungstätigkeit							0,00	0,00	0,00
SA4	Saldo (4) Geldfluss aus der Finanzierungstätigkeit (35 - 36)							0,00	0,00	0,00
SA5	Saldo (5) Geldfluss aus der voranschlagswirksamen Gebarung (Saldo 3 + Saldo 4)							-29 505,52	-30 000,00	494,48
214	Polytechnische Schulen									
214000	Polytechnische Schule Baden									
Operative Gebarung										
SU 21 / 31	Summe Erträge / Einzahlungen operative Gebarung				0,00	0,00	0,00	0,00	0,00	0,00
1/214000-720010	Schulumlage	2225	3225	24	8 203,94	10 000,00	-1 796,06	8 203,94	10 000,00	-1 796,06
SU 22 / 32	Summe Aufwendungen / Auszahlungen operative Gebarung				8 203,94	10 000,00	-1 796,06	8 203,94	10 000,00	-1 796,06
SA 0 / SA 1	(0) Nettoergebnis (21 - 22) / (1) Geldfluss operative Gebarung (31 - 32)				-8 203,94	-10 000,00	1 796,06	-8 203,94	-10 000,00	1 796,06
SU 23	Summe Haushaltsrücklagen				0,00	0,00	0,00	0,00	0,00	0,00
SA00	Nettoergebnis nach Zuw./Entn. Haushaltsrücklagen (Saldo 0 +/- SU23)				-8 203,94	-10 000,00	1 796,06			
Investive Gebarung										
SU 33	Summe Einzahlungen investive Gebarung							0,00	0,00	0,00
SU 34	Summe Auszahlungen investive Gebarung							0,00	0,00	0,00
SA2	Saldo (2) Geldfluss aus der Investiven Gebarung (33 - 34)							0,00	0,00	0,00
SA3	Saldo (3) Nettofinanzierungssaldo (Saldo 1 + Saldo 2)							-8 203,94	-10 000,00	1 796,06
Finanzierungstätigkeit										
SU 35	Summe Einzahlungen aus der Finanzierungstätigkeit							0,00	0,00	0,00
SU 36	Summe Auszahlungen aus der Finanzierungstätigkeit							0,00	0,00	0,00
SA4	Saldo (4) Geldfluss aus der Finanzierungstätigkeit (35 - 36)							0,00	0,00	0,00
SA5	Saldo (5) Geldfluss aus der voranschlagswirksamen Gebarung (Saldo 3 + Saldo 4)							-8 203,94	-10 000,00	1 796,06
214030	Polytechnische Schule Mödling									
Operative Gebarung										
SU 21 / 31	Summe Erträge / Einzahlungen operative Gebarung				0,00	0,00	0,00	0,00	0,00	0,00

		MVAG MVAG VCQU			Ergebnisrechnung			Finanzierungsrechnung		
		EH	FH	VCQU	RA 2022	VA 2022	RA - VA	RA 2022	VA 2022	RA - VA
1/214030-720010	Schulumlage	2225	3225	24	3 652,00	4 000,00	-348,00	3 652,00	4 000,00	-348,00
SU 22 / 32	Summe Aufwendungen / Auszahlungen operative Gebarung				3 652,00	4 000,00	-348,00	3 652,00	4 000,00	-348,00
SA 0 / SA 1	(0) Nettoergebnis (21 - 22) / (1) Geldfluss operative Gebarung (31 - 32)				-3 652,00	-4 000,00	348,00	-3 652,00	-4 000,00	348,00
SU 23	Summe Haushaltsrücklagen				0,00	0,00	0,00	0,00	0,00	0,00
SA00	Nettoergebnis nach Zuw./Entn. Haushaltsrücklagen (Saldo 0 +/- SU23)				-3 652,00	-4 000,00	348,00			
Investive Gebarung										
SU 33	Summe Einzahlungen investive Gebarung							0,00	0,00	0,00
SU 34	Summe Auszahlungen investive Gebarung							0,00	0,00	0,00
SA2	Saldo (2) Geldfluss aus der Investiven Gebarung (33 - 34)							0,00	0,00	0,00
SA3	Saldo (3) Nettofinanzierungssaldo (Saldo 1 + Saldo 2)							-3 652,00	-4 000,00	348,00
Finanzierungstätigkeit										
SU 35	Summe Einzahlungen aus der Finanzierungstätigkeit							0,00	0,00	0,00
SU 36	Summe Auszahlungen aus der Finanzierungstätigkeit							0,00	0,00	0,00
SA4	Saldo (4) Geldfluss aus der Finanzierungstätigkeit (35 - 36)							0,00	0,00	0,00
SA5	Saldo (5) Geldfluss aus der voranschlagswirksamen Gebarung (Saldo 3 + Saldo 4)							-3 652,00	-4 000,00	348,00
22	Berufsbildender Unterricht; Anstalten der Lehrer- und Erzieherbildung									
220	Berufsbildende Pflichtschulen									
220000	Berufsbildende Pflichtschulen									
Operative Gebarung										
SU 21 / 31	Summe Erträge / Einzahlungen operative Gebarung				0,00	0,00	0,00	0,00	0,00	0,00
1/220000-729000	Berufsschulerhaltung sbeitrag	2225	3225	24	22 260,00	22 000,00	260,00	22 260,00	22 000,00	260,00
SU 22 / 32	Summe Aufwendungen / Auszahlungen operative Gebarung				22 260,00	22 000,00	260,00	22 260,00	22 000,00	260,00
SA 0 / SA 1	(0) Nettoergebnis (21 - 22) / (1) Geldfluss operative Gebarung (31 - 32)				-22 260,00	-22 000,00	-260,00	-22 260,00	-22 000,00	-260,00
SU 23	Summe Haushaltsrücklagen				0,00	0,00	0,00	0,00	0,00	0,00
SA00	Nettoergebnis nach Zuw./Entn. Haushaltsrücklagen (Saldo 0 +/- SU23)				-22 260,00	-22 000,00	-260,00			
Investive Gebarung										
SU 33	Summe Einzahlungen investive Gebarung							0,00	0,00	0,00
SU 34	Summe Auszahlungen investive Gebarung							0,00	0,00	0,00
SA2	Saldo (2) Geldfluss aus der Investiven Gebarung (33 - 34)							0,00	0,00	0,00
SA3	Saldo (3) Nettofinanzierungssaldo (Saldo 1 + Saldo 2)							-22 260,00	-22 000,00	-260,00
Finanzierungstätigkeit										
SU 35	Summe Einzahlungen aus der Finanzierungstätigkeit							0,00	0,00	0,00
SU 36	Summe Auszahlungen aus der Finanzierungstätigkeit							0,00	0,00	0,00
SA4	Saldo (4) Geldfluss aus der Finanzierungstätigkeit (35 - 36)							0,00	0,00	0,00
SA5	Saldo (5) Geldfluss aus der voranschlagswirksamen Gebarung (Saldo 3 + Saldo 4)							-22 260,00	-22 000,00	-260,00

		MVAG			Ergebnisrechnung			Finanzierungsrechnung		
		EH	FH	VCQU	RA 2022	VA 2022	RA - VA	RA 2022	VA 2022	RA - VA
23	Förderung des Unterrichts									
232	Schülerbetreuung									
232000	Schülerbetreuung									
	Operative Gebarung									
2/232000+803000	Veräußerung Schulbus alt	2116		31	6 000,00	0,00	6 000,00	0,00	0,00	0,00
2/232000+828000	Ersätze für Schülerbeförderung	2116	3116	18	40,00	0,00	40,00	40,00	0,00	40,00
2/232000+829000	Sonstige Einnahmen (Sportwoche)	2116	3116	18	3 381,00	4 400,00	-1 019,00	3 581,00	4 400,00	-819,00
SU 21 / 31	Summe Erträge / Einzahlungen operative Gebarung				9 421,00	4 400,00	5 021,00	3 621,00	4 400,00	-779,00
1/232000-620000	Schülerbeförderung, Ausgaben Schulbus	2222	3222	24	4 556,54	9 800,00	-5 243,46	4 556,54	9 800,00	-5 243,46
1/232000-670000	Versicherung Schulbus	2222	3222	24	2 766,84	3 200,00	-433,16	2 766,84	3 200,00	-433,16
1/232000-680000	Planmäßige Abschreibung	2226			5 468,75	5 500,00	-31,25	0,00	0,00	0,00
1/232000-729000	Diverse Ausgaben, Sonstige Schülerbeförderungen	2225	3225	24	605,00	1 500,00	-895,00	605,00	1 500,00	-895,00
SU 22 / 32	Summe Aufwendungen / Auszahlungen operative Gebarung				13 397,13	20 000,00	-6 602,87	7 928,38	14 500,00	-6 571,62
SA 0 / SA 1	(0) Nettoergebnis (21 - 22) / (1) Geldfluss operative Gebarung (31 - 32)				-3 976,13	-15 600,00	11 623,87	-4 307,38	-10 100,00	5 792,62
SU 23	Summe Haushaltsrücklagen				0,00	0,00	0,00	0,00	0,00	0,00
SA00	Nettoergebnis nach Zuw./Entn. Haushaltsrücklagen (Saldo 0 +/- SU23)				-3 976,13	-15 600,00	11 623,87			
	Investive Gebarung									
2/232000+803000	Veräußerung Schulbus alt		3314	31	0,00	0,00	0,00	6 000,00	0,00	6 000,00
SU 33	Summe Einzahlungen investive Gebarung							6 000,00	0,00	6 000,00
SU 34	Summe Auszahlungen investive Gebarung							0,00	0,00	0,00
SA2	Saldo (2) Geldfluss aus der Investiven Gebarung (33 - 34)							6 000,00	0,00	6 000,00
SA3	Saldo (3) Nettofinanzierungssaldo (Saldo 1 + Saldo 2)							1 692,62	-10 100,00	11 792,62
	Finanzierungstätigkeit									
SU 35	Summe Einzahlungen aus der Finanzierungstätigkeit							0,00	0,00	0,00
SU 36	Summe Auszahlungen aus der Finanzierungstätigkeit							0,00	0,00	0,00
SA4	Saldo (4) Geldfluss aus der Finanzierungstätigkeit (35 - 36)							0,00	0,00	0,00
SA5	Saldo (5) Geldfluss aus der voranschlagswirksamen Gebarung (Saldo 3 + Saldo 4)							1 692,62	-10 100,00	11 792,62
24	Vorschulische Erziehung									
240	Kindergärten									
240000	Kindergarten Alland									
	Operative Gebarung									
2/240000+810000	Materialbeitrag	2114	3114	13	11 171,45	14 900,00	-3 728,55	11 320,11	14 900,00	-3 579,89
2/240000+810130	Einnahmen für Mittagessen Kindergarten	2114	3114	13	22 774,08	0,00	22 774,08	21 002,59	0,00	21 002,59
2/240000+811000	Jahrespacht Heizungsanlage	2115	3115	14	350,00	400,00	-50,00	350,00	400,00	-50,00

		MVAG			Ergebnisrechnung			Finanzierungsrechnung		
		MVAG	MVAG	VCQU	RA 2022	VA 2022	RA - VA	RA 2022	VA 2022	RA - VA
		EH	FH							
2/240000+812000	Elternbeiträge für Nachmittagsbetreuung KIGA	2114	3114	13	20 292,17	13 900,00	6 392,17	21 092,20	13 900,00	7 192,20
2/240000+817002	Erträge aus der Auflösung von sonstigen Rückstellungen	2117			7 363,55	0,00	7 363,55	0,00	0,00	0,00
2/240000+817800	Erträge aus der Auflösung von sonstigen Rückstellungen	2117			28 720,39	0,00	28 720,39	0,00	0,00	0,00
2/240000+828000	Rückersätze von Aufwendungen	2116	3116	18	4 500,00	0,00	4 500,00	4 500,00	0,00	4 500,00
2/240000+829910	Zuweisung aus invest. Gebarung	2116	3116	18	18 100,00	0,00	18 100,00	18 100,00	0,00	18 100,00
6/240000+861010	Unterstützung NÖ Schul- u. Kindergartenfonds	2121	3121	15	18 100,00	0,00	18 100,00	18 100,00	0,00	18 100,00
2/240000+861100	Zinsenzuschüsse des Landes	2121	3121	15	0,00	800,00	-800,00	0,00	800,00	-800,00
SU 21 / 31	Summe Erträge / Einzahlungen operative Gebarung				131 371,64	30 000,00	101 371,64	94 464,90	30 000,00	64 464,90
1/240000-400000	Ausstattung Kindergarten	2221	3221	23	2 572,39	0,00	2 572,39	2 572,39	0,00	2 572,39
1/240000-400100	Materialaufwand neu (Bücher, Spiele, etc..)	2221	3221	23	13 645,64	10 600,00	3 045,64	13 519,64	10 600,00	2 919,64
1/240000-451000	Beheizung	2221	3221	23	16 695,26	16 000,00	695,26	17 995,03	16 000,00	1 995,03
1/240000-454000	Reinigungsmittel Kindergarten	2221	3221	23	14 261,35	5 900,00	8 361,35	14 772,71	5 900,00	8 872,71
1/240000-511000	Bezüge Vertragsbedienstete Kindergarten	2211	3211	20	207 543,81	197 700,00	9 843,81	207 543,81	197 700,00	9 843,81
1/240000-523000	Geldbezüge der nicht ganzjährig beschäftigten Arbeiter	2211	3211	20	1 803,42	0,00	1 803,42	1 803,42	0,00	1 803,42
1/240000-569000	Sonstige Nebengebühren	2211	3211	20	8 819,01	0,00	8 819,01	8 819,01	0,00	8 819,01
1/240000-580000	DGB z. Ausgleichsfond Kindergartenbedienstete	2212	3212	20	7 170,18	7 700,00	-529,82	7 170,18	7 700,00	-529,82
1/240000-582000	DGB z. Soz. Vers. Kindergartenbedienstete	2212	3212	20	38 240,46	35 600,00	2 640,46	38 240,46	35 600,00	2 640,46
1/240000-591000	Dotierung von Rückstellungen für Abfertigungen	2214			1 038,06	0,00	1 038,06	0,00	0,00	0,00
1/240000-592000	Dotierung von Rückstellungen für Jubiläumswendungen	2214			9 162,77	0,00	9 162,77	0,00	0,00	0,00
1/240000-600000	Stromverbrauch	2222	3222	24	7 222,59	6 600,00	622,59	7 222,59	6 600,00	622,59
1/240000-614000	Instandhaltung der Gebäude	2224	3224	24	26 047,92	6 500,00	19 547,92	23 781,92	6 500,00	17 281,92
1/240000-618000	Instandhaltung der Einrichtung	2224	3224	24	10 132,24	7 500,00	2 632,24	9 693,49	7 500,00	2 193,49
1/240000-631000	Telefongebühren	2222	3222	24	520,00	1 000,00	-480,00	520,00	1 000,00	-480,00
1/240000-650000	Kreditzinsen Darlehn Rückkauf Kindergarten	2241	3241	25	1 047,48	1 100,00	-52,52	1 047,48	1 100,00	-52,52
1/240000-680000	Planmäßige Abschreibung	2226			98 327,42	95 900,00	2 427,42	0,00	0,00	0,00
1/240000-710000	Steuern, Wasser- u. Kanalabgaben Kindergarten	2225	3225	24	4 102,65	4 600,00	-497,35	4 102,65	4 600,00	-497,35
1/240000-728000	Ausgaben f. Mittagessen Kindergarten	2225	3225	24	21 260,91	2 200,00	19 060,91	22 813,64	2 200,00	20 613,64
1/240000-729000	Sonstige Ausgaben	2225	3225	24	3 105,19	2 400,00	705,19	3 105,19	2 400,00	705,19
SU 22 / 32	Summe Aufwendungen / Auszahlungen operative Gebarung				492 718,75	401 300,00	91 418,75	384 723,61	305 400,00	79 323,61

	MVAG	MVAG	VCQU	Ergebnisrechnung			Finanzierungsrechnung												
				EH	FH	RA 2022	VA 2022	RA - VA	RA 2022	VA 2022	RA - VA								
SA 0 / SA 1																			
SU 23																			
SA00																			
Investive Gebarung																			
SU 33																			
1/240000-020000																			
1/240000-020030																			
1/240000-042100																			
SU 34																			
SA2																			
SA3																			
Finanzierungstätigkeit																			
SU 35																			
1/240000-346000																			
SU 36																			
SA4																			
SA5																			
240001																			
Operative Gebarung																			
SU 21 / 31																			
1/240001-680000																			
SU 22 / 32																			
SA 0 / SA 1																			
SU 23																			
SA00																			
Investive Gebarung																			
SU 33																			
SU 34																			
SA2																			
SA3																			
Finanzierungstätigkeit																			
SU 35																			
SU 36																			
SA4																			
SA5																			

	MVAG	MVAG	VCQU	Ergebnisrechnung			Finanzierungsrechnung					
				EH	FH		RA 2022	VA 2022	RA - VA	RA 2022	VA 2022	RA - VA
240010	Kindergarten Gruppe 5											
Operative Gebarung												
SU 21 / 31	Summe Erträge / Einzahlungen operative Gebarung						0,00	0,00	0,00	0,00	0,00	
5/240010-729910	Zuweisung an operative Gebarung Kindergarten	2225	3225	1	24		18 100,00	0,00	18 100,00	18 100,00	0,00	18 100,00
SU 22 / 32	Summe Aufwendungen / Auszahlungen operative Gebarung						18 100,00	0,00	18 100,00	18 100,00	0,00	18 100,00
SA 0 / SA 1	(0) Nettoergebnis (21 - 22) / (1) Geldfluss operative Gebarung (31 - 32)						-18 100,00	0,00	-18 100,00	-18 100,00	0,00	-18 100,00
SU 23	Summe Haushaltsrücklagen						0,00	0,00	0,00	0,00	0,00	
SA00	Nettoergebnis nach Zuw./Entn. Haushaltsrücklagen (Saldo 0 +/- SU23)						-18 100,00	0,00	-18 100,00	-18 100,00	0,00	
Investive Gebarung												
SU 33	Summe Einzahlungen investive Gebarung								0,00	0,00	0,00	
SU 34	Summe Auszahlungen investive Gebarung								0,00	0,00	0,00	
SA2	Saldo (2) Geldfluss aus der Investiven Gebarung (33 - 34)								0,00	0,00	0,00	
SA3	Saldo (3) Nettofinanzierungssaldo (Saldo 1 + Saldo 2)								-18 100,00	0,00	-18 100,00	
Finanzierungstätigkeit												
SU 35	Summe Einzahlungen aus der Finanzierungstätigkeit								0,00	0,00	0,00	
SU 36	Summe Auszahlungen aus der Finanzierungstätigkeit								0,00	0,00	0,00	
SA4	Saldo (4) Geldfluss aus der Finanzierungstätigkeit (35 - 36)								0,00	0,00	0,00	
SA5	Saldo (5) Geldfluss aus der voranschlagswirksamen Gebarung (Saldo 3 + Saldo 4)								-18 100,00	0,00	-18 100,00	
25	Außerschulische Jugenderziehung											
259	Sonstige Einrichtungen und Maßnahmen											
259000	Sonstige Einrichtungen und Maßnahmen											
Operative Gebarung												
SU 21 / 31	Summe Erträge / Einzahlungen operative Gebarung						0,00	0,00	0,00	0,00	0,00	
1/259000-757000	Subventionen z. Jugendförderung	2234	3234	27			6 170,00	7 500,00	-1 330,00	6 170,00	7 500,00	-1 330,00
SU 22 / 32	Summe Aufwendungen / Auszahlungen operative Gebarung						6 170,00	7 500,00	-1 330,00	6 170,00	7 500,00	-1 330,00
SA 0 / SA 1	(0) Nettoergebnis (21 - 22) / (1) Geldfluss operative Gebarung (31 - 32)						-6 170,00	-7 500,00	1 330,00	-6 170,00	-7 500,00	1 330,00
SU 23	Summe Haushaltsrücklagen						0,00	0,00	0,00	0,00	0,00	
SA00	Nettoergebnis nach Zuw./Entn. Haushaltsrücklagen (Saldo 0 +/- SU23)						-6 170,00	-7 500,00	1 330,00	-6 170,00	-7 500,00	1 330,00
Investive Gebarung												
SU 33	Summe Einzahlungen investive Gebarung								0,00	0,00	0,00	
SU 34	Summe Auszahlungen investive Gebarung								0,00	0,00	0,00	
SA2	Saldo (2) Geldfluss aus der Investiven Gebarung (33 - 34)								0,00	0,00	0,00	
SA3	Saldo (3) Nettofinanzierungssaldo (Saldo 1 + Saldo 2)								-6 170,00	-7 500,00	1 330,00	
Finanzierungstätigkeit												
SU 35	Summe Einzahlungen aus der Finanzierungstätigkeit								0,00	0,00	0,00	

		MVAG MVAG VCQU			Ergebnisrechnung			Finanzierungsrechnung		
		EH	FH	VCQU	RA 2022	VA 2022	RA - VA	RA 2022	VA 2022	RA - VA
SU 36	Summe Auszahlungen aus der Finanzierungstätigkeit							0,00	0,00	0,00
SA4	Saldo (4) Geldfluss aus der Finanzierungstätigkeit (35 – 36)							0,00	0,00	0,00
SA5	Saldo (5) Geldfluss aus der voranschlagswirksamen Gebarung (Saldo 3 + Saldo 4)							-6 170,00	-7 500,00	1 330,00
26	Sport und außerschulische Leibeserziehung									
269	Sonstige Einrichtungen und Maßnahmen									
269000	Sonstige Einrichtungen und Maßnahmen									
Operative Gebarung										
2/269000+829000	Sonstige Erträge	2116	3116	18	362,40	0,00	362,40	362,40	0,00	362,40
SU 21 / 31	Summe Erträge / Einzahlungen operative Gebarung				362,40	0,00	362,40	362,40	0,00	362,40
1/269000-613000	Ausgaben für Sport- u. Spielplätze	2224	3224	24	1 100,24	2 300,00	-1 199,76	1 100,24	2 300,00	-1 199,76
1/269000-757000	Subventionen an Sportvereine	2234	3234	27	6 500,00	10 000,00	-3 500,00	6 500,00	10 000,00	-3 500,00
SU 22 / 32	Summe Aufwendungen / Auszahlungen operative Gebarung				7 600,24	12 300,00	-4 699,76	7 600,24	12 300,00	-4 699,76
SA 0 / SA 1	(0) Nettoergebnis (21 - 22) / (1) Geldfluss operative Gebarung (31 – 32)				-7 237,84	-12 300,00	5 062,16	-7 237,84	-12 300,00	5 062,16
SU 23	Summe Haushaltsrücklagen				0,00	0,00	0,00	0,00	0,00	0,00
SA00	Nettoergebnis nach Zuw./Entn. Haushaltsrücklagen (Saldo 0 +/- SU23)				-7 237,84	-12 300,00	5 062,16			
Investive Gebarung										
SU 33	Summe Einzahlungen investive Gebarung							0,00	0,00	0,00
SU 34	Summe Auszahlungen investive Gebarung							0,00	0,00	0,00
SA2	Saldo (2) Geldfluss aus der Investiven Gebarung (33 – 34)							0,00	0,00	0,00
SA3	Saldo (3) Nettofinanzierungssaldo (Saldo 1 + Saldo 2)							-7 237,84	-12 300,00	5 062,16
Finanzierungstätigkeit										
SU 35	Summe Einzahlungen aus der Finanzierungstätigkeit							0,00	0,00	0,00
SU 36	Summe Auszahlungen aus der Finanzierungstätigkeit							0,00	0,00	0,00
SA4	Saldo (4) Geldfluss aus der Finanzierungstätigkeit (35 – 36)							0,00	0,00	0,00
SA5	Saldo (5) Geldfluss aus der voranschlagswirksamen Gebarung (Saldo 3 + Saldo 4)							-7 237,84	-12 300,00	5 062,16
27	Erwachsenenbildung									
279	Sonstige Einrichtungen und Maßnahmen									
279000	Sonstige Einrichtungen und Maßnahmen									
Operative Gebarung										
SU 21 / 31	Summe Erträge / Einzahlungen operative Gebarung				0,00	0,00	0,00	0,00	0,00	0,00
1/279000-728000	Entgelte für sonstige Leistungen, Gesundheitsbildung, Tut Gut	2225	3225	24	640,00	0,00	640,00	640,00	0,00	640,00
SU 22 / 32	Summe Aufwendungen / Auszahlungen operative Gebarung				640,00	0,00	640,00	640,00	0,00	640,00
SA 0 / SA 1	(0) Nettoergebnis (21 - 22) / (1) Geldfluss operative Gebarung (31 – 32)				-640,00	0,00	-640,00	-640,00	0,00	-640,00

		MVAG MVAG VCQU			Ergebnisrechnung			Finanzierungsrechnung		
		EH	FH		RA 2022	VA 2022	RA - VA	RA 2022	VA 2022	RA - VA
SU 23	Summe Haushaltsrücklagen				0,00	0,00	0,00	0,00	0,00	0,00
SA00	Nettoergebnis nach Zuw./Entn. Haushaltsrücklagen (Saldo 0 +/- SU23)				-640,00	0,00	-640,00			
Investive Gebarung										
SU 33	Summe Einzahlungen investive Gebarung							0,00	0,00	0,00
SU 34	Summe Auszahlungen investive Gebarung							0,00	0,00	0,00
SA2	Saldo (2) Geldfluss aus der Investiven Gebarung (33 – 34)							0,00	0,00	0,00
SA3	Saldo (3) Nettofinanzierungssaldo (Saldo 1 + Saldo 2)							-640,00	0,00	-640,00
Finanzierungstätigkeit										
SU 35	Summe Einzahlungen aus der Finanzierungstätigkeit							0,00	0,00	0,00
SU 36	Summe Auszahlungen aus der Finanzierungstätigkeit							0,00	0,00	0,00
SA4	Saldo (4) Geldfluss aus der Finanzierungstätigkeit (35 – 36)							0,00	0,00	0,00
SA5	Saldo (5) Geldfluss aus der voranschlagswirksamen Gebarung (Saldo 3 + Saldo 4)							-640,00	0,00	-640,00
28	Forschung und Wissenschaft									
282	Studienbeihilfen									
282000	Studienbeihilfen									
Operative Gebarung										
SU 21 / 31	Summe Erträge / Einzahlungen operative Gebarung				0,00	0,00	0,00	0,00	0,00	0,00
1/282000-768000	NÖ Semesterticket	2234	3234	27	1 000,00	2 000,00	-1 000,00	1 000,00	2 000,00	-1 000,00
SU 22 / 32	Summe Aufwendungen / Auszahlungen operative Gebarung				1 000,00	2 000,00	-1 000,00	1 000,00	2 000,00	-1 000,00
SA 0 / SA 1	(0) Nettoergebnis (21 - 22) / (1) Geldfluss operative Gebarung (31 – 32)				-1 000,00	-2 000,00	1 000,00	-1 000,00	-2 000,00	1 000,00
SU 23	Summe Haushaltsrücklagen				0,00	0,00	0,00	0,00	0,00	0,00
SA00	Nettoergebnis nach Zuw./Entn. Haushaltsrücklagen (Saldo 0 +/- SU23)				-1 000,00	-2 000,00	1 000,00			
Investive Gebarung										
SU 33	Summe Einzahlungen investive Gebarung							0,00	0,00	0,00
SU 34	Summe Auszahlungen investive Gebarung							0,00	0,00	0,00
SA2	Saldo (2) Geldfluss aus der Investiven Gebarung (33 – 34)							0,00	0,00	0,00
SA3	Saldo (3) Nettofinanzierungssaldo (Saldo 1 + Saldo 2)							-1 000,00	-2 000,00	1 000,00
Finanzierungstätigkeit										
SU 35	Summe Einzahlungen aus der Finanzierungstätigkeit							0,00	0,00	0,00
SU 36	Summe Auszahlungen aus der Finanzierungstätigkeit							0,00	0,00	0,00
SA4	Saldo (4) Geldfluss aus der Finanzierungstätigkeit (35 – 36)							0,00	0,00	0,00
SA5	Saldo (5) Geldfluss aus der voranschlagswirksamen Gebarung (Saldo 3 + Saldo 4)							-1 000,00	-2 000,00	1 000,00

		MVAG	MVAG	VCQU	Ergebnisrechnung			Finanzierungsrechnung		
		EH	FH		RA 2022	VA 2022	RA - VA	RA 2022	VA 2022	RA - VA
3 Kunst, Kultur und Kultus										
32	Musik und darstellende Kunst									
320	Ausbildung in Musik und darstellender Kunst									
320000	Ausbildung in Musik und darstellender Kunst									
Operative Gebarung										
SU 21 / 31	Summe Erträge / Einzahlungen operative Gebarung				0,00	0,00	0,00	0,00	0,00	0,00
1/320000-631000	Telefon- und Internetgebühren	2222	3222	24	241,95	300,00	-58,05	241,95	300,00	-58,05
1/320000-720010	Kostensätze für Musikschule	2225	3225	24	78 868,16	86 000,00	-7 131,84	78 868,16	86 000,00	-7 131,84
SU 22 / 32	Summe Aufwendungen / Auszahlungen operative Gebarung				79 110,11	86 300,00	-7 189,89	79 110,11	86 300,00	-7 189,89
SA 0 / SA 1	(0) Nettoergebnis (21 - 22) / (1) Geldfluss operative Gebarung (31 - 32)				-79 110,11	-86 300,00	7 189,89	-79 110,11	-86 300,00	7 189,89
SU 23	Summe Haushaltsrücklagen				0,00	0,00	0,00	0,00	0,00	0,00
SA00	Nettoergebnis nach Zuw./Entn. Haushaltsrücklagen (Saldo 0 +/- SU23)				-79 110,11	-86 300,00	7 189,89			
Investive Gebarung										
SU 33	Summe Einzahlungen investive Gebarung							0,00	0,00	0,00
SU 34	Summe Auszahlungen investive Gebarung							0,00	0,00	0,00
SA2	Saldo (2) Geldfluss aus der Investiven Gebarung (33 - 34)							0,00	0,00	0,00
SA3	Saldo (3) Nettofinanzierungssaldo (Saldo 1 + Saldo 2)							-79 110,11	-86 300,00	7 189,89
Finanzierungstätigkeit										
SU 35	Summe Einzahlungen aus der Finanzierungstätigkeit							0,00	0,00	0,00
SU 36	Summe Auszahlungen aus der Finanzierungstätigkeit							0,00	0,00	0,00
SA4	Saldo (4) Geldfluss aus der Finanzierungstätigkeit (35 - 36)							0,00	0,00	0,00
SA5	Saldo (5) Geldfluss aus der voranschlagswirksamen Gebarung (Saldo 3 + Saldo 4)							-79 110,11	-86 300,00	7 189,89
321	Einrichtungen der Musikpflege									
321000	Einrichtungen der Musikpflege									
Operative Gebarung										
SU 21 / 31	Summe Erträge / Einzahlungen operative Gebarung				0,00	0,00	0,00	0,00	0,00	0,00
1/321000-757000	Subvention an MGV. Alland und Intermezzo	2234	3234	27	700,00	1 400,00	-700,00	700,00	1 400,00	-700,00
SU 22 / 32	Summe Aufwendungen / Auszahlungen operative Gebarung				700,00	1 400,00	-700,00	700,00	1 400,00	-700,00
SA 0 / SA 1	(0) Nettoergebnis (21 - 22) / (1) Geldfluss operative Gebarung (31 - 32)				-700,00	-1 400,00	700,00	-700,00	-1 400,00	700,00
SU 23	Summe Haushaltsrücklagen				0,00	0,00	0,00	0,00	0,00	0,00
SA00	Nettoergebnis nach Zuw./Entn. Haushaltsrücklagen (Saldo 0 +/- SU23)				-700,00	-1 400,00	700,00			
Investive Gebarung										
SU 33	Summe Einzahlungen investive Gebarung							0,00	0,00	0,00
SU 34	Summe Auszahlungen investive Gebarung							0,00	0,00	0,00

	MVAG	MVAG	VCQU	Ergebnisrechnung			Finanzierungsrechnung			
				EH	FH	RA 2022	VA 2022	RA - VA	RA 2022	VA 2022
SA2								0,00	0,00	0,00
SA3								-700,00	-1 400,00	700,00
Finanzierungstätigkeit										
SU 35								0,00	0,00	0,00
SU 36								0,00	0,00	0,00
SA4								0,00	0,00	0,00
SA5								-700,00	-1 400,00	700,00
36 Heimatpflege										
360 Heimatmuseen										
360000 Heimatmuseen										
Operative Gebarung										
SU 21 / 31								0,00	0,00	0,00
1/360000-720000								943,04	1 000,00	-56,96
SU 22 / 32								943,04	1 000,00	-56,96
SA 0 / SA 1								-943,04	-1 000,00	56,96
SU 23								0,00	0,00	0,00
SA00								-943,04	-1 000,00	56,96
Investive Gebarung										
SU 33								0,00	0,00	0,00
SU 34								0,00	0,00	0,00
SA2								0,00	0,00	0,00
SA3								-943,04	-1 000,00	56,96
Finanzierungstätigkeit										
SU 35								0,00	0,00	0,00
SU 36								0,00	0,00	0,00
SA4								0,00	0,00	0,00
SA5								-943,04	-1 000,00	56,96
361 Nichtwissenschaftliche Archive										
361000 Nichtwissenschaftliche Archive										
Operative Gebarung										
SU 21 / 31								0,00	0,00	0,00
1/361000-725010								0,00	500,00	-500,00
SU 22 / 32								0,00	500,00	-500,00
SA 0 / SA 1								0,00	-500,00	500,00
SU 23								0,00	0,00	0,00

		MVAG MVAG VCQU			Ergebnisrechnung			Finanzierungsrechnung		
		EH	FH		RA 2022	VA 2022	RA - VA	RA 2022	VA 2022	RA - VA
SA00	Nettoergebnis nach Zuw./Entn. Haushaltsrücklagen (Saldo 0 +/- SU23)				0,00	-500,00	500,00			
Investive Gebarung										
SU 33	Summe Einzahlungen investive Gebarung							0,00	0,00	0,00
SU 34	Summe Auszahlungen investive Gebarung							0,00	0,00	0,00
SA2	Saldo (2) Geldfluss aus der Investiven Gebarung (33 – 34)							0,00	0,00	0,00
SA3	Saldo (3) Nettofinanzierungssaldo (Saldo 1 + Saldo 2)							0,00	-500,00	500,00
Finanzierungstätigkeit										
SU 35	Summe Einzahlungen aus der Finanzierungstätigkeit							0,00	0,00	0,00
SU 36	Summe Auszahlungen aus der Finanzierungstätigkeit							0,00	0,00	0,00
SA4	Saldo (4) Geldfluss aus der Finanzierungstätigkeit (35 – 36)							0,00	0,00	0,00
SA5	Saldo (5) Geldfluss aus der voranschlagswirksamen Gebarung (Saldo 3 + Saldo 4)							0,00	-500,00	500,00
363	Altstadterhaltung und Ortsbildpflege									
363000	Altstadterhaltung und Ortsbildpflege									
Operative Gebarung										
2/363000+861000	Förderung Kernteam G21	2121	3121	15	6 000,00	6 000,00	0,00	6 000,00	6 000,00	0,00
SU 21 / 31	Summe Erträge / Einzahlungen operative Gebarung				6 000,00	6 000,00	0,00	6 000,00	6 000,00	0,00
1/363000-728000	Ortsbildpflege (Blumen), Zentrumsentwicklung	2225	3225	24	19 023,20	20 000,00	-976,80	21 610,40	20 000,00	1 610,40
SU 22 / 32	Summe Aufwendungen / Auszahlungen operative Gebarung				19 023,20	20 000,00	-976,80	21 610,40	20 000,00	1 610,40
SA 0 / SA 1	(0) Nettoergebnis (21 - 22) / (1) Geldfluss operative Gebarung (31 – 32)				-13 023,20	-14 000,00	976,80	-15 610,40	-14 000,00	-1 610,40
SU 23	Summe Haushaltsrücklagen				0,00	0,00	0,00	0,00	0,00	0,00
SA00	Nettoergebnis nach Zuw./Entn. Haushaltsrücklagen (Saldo 0 +/- SU23)				-13 023,20	-14 000,00	976,80			
Investive Gebarung										
SU 33	Summe Einzahlungen investive Gebarung							0,00	0,00	0,00
SU 34	Summe Auszahlungen investive Gebarung							0,00	0,00	0,00
SA2	Saldo (2) Geldfluss aus der Investiven Gebarung (33 – 34)							0,00	0,00	0,00
SA3	Saldo (3) Nettofinanzierungssaldo (Saldo 1 + Saldo 2)							-15 610,40	-14 000,00	-1 610,40
Finanzierungstätigkeit										
SU 35	Summe Einzahlungen aus der Finanzierungstätigkeit							0,00	0,00	0,00
SU 36	Summe Auszahlungen aus der Finanzierungstätigkeit							0,00	0,00	0,00
SA4	Saldo (4) Geldfluss aus der Finanzierungstätigkeit (35 – 36)							0,00	0,00	0,00
SA5	Saldo (5) Geldfluss aus der voranschlagswirksamen Gebarung (Saldo 3 + Saldo 4)							-15 610,40	-14 000,00	-1 610,40

		MVAG			Ergebnisrechnung			Finanzierungsrechnung		
		MVAG EH	MVAG FH	VCQU	RA 2022	VA 2022	RA - VA	RA 2022	VA 2022	RA - VA
38	Sonstige Kulturpflege									
381	Maßnahmen der Kulturpflege									
381000	Massnahmen der Kulturpflege									
Operative Gebarung										
2/381000+810000	Erlöse aus Veranstaltungen	2114	3114	13	414,00	300,00	114,00	414,00	300,00	114,00
SU 21 / 31	Summe Erträge / Einzahlungen operative Gebarung				414,00	300,00	114,00	414,00	300,00	114,00
1/381000-729000	Kulturpflege u. Ausstellungen, Adventmarkt, Flohmarkt	2225	3225	24	1 943,41	4 000,00	-2 056,59	1 943,41	4 000,00	-2 056,59
SU 22 / 32	Summe Aufwendungen / Auszahlungen operative Gebarung				1 943,41	4 000,00	-2 056,59	1 943,41	4 000,00	-2 056,59
SA 0 / SA 1	(0) Nettoergebnis (21 - 22) / (1) Geldfluss operative Gebarung (31 - 32)				-1 529,41	-3 700,00	2 170,59	-1 529,41	-3 700,00	2 170,59
SU 23	Summe Haushaltsrücklagen				0,00	0,00	0,00	0,00	0,00	0,00
SA00	Nettoergebnis nach Zuw./Entn. Haushaltsrücklagen (Saldo 0 +/- SU23)				-1 529,41	-3 700,00	2 170,59			
Investive Gebarung										
SU 33	Summe Einzahlungen investive Gebarung							0,00	0,00	0,00
SU 34	Summe Auszahlungen investive Gebarung							0,00	0,00	0,00
SA2	Saldo (2) Geldfluss aus der Investiven Gebarung (33 - 34)							0,00	0,00	0,00
SA3	Saldo (3) Nettofinanzierungssaldo (Saldo 1 + Saldo 2)							-1 529,41	-3 700,00	2 170,59
Finanzierungstätigkeit										
SU 35	Summe Einzahlungen aus der Finanzierungstätigkeit							0,00	0,00	0,00
SU 36	Summe Auszahlungen aus der Finanzierungstätigkeit							0,00	0,00	0,00
SA4	Saldo (4) Geldfluss aus der Finanzierungstätigkeit (35 - 36)							0,00	0,00	0,00
SA5	Saldo (5) Geldfluss aus der voranschlagswirksamen Gebarung (Saldo 3 + Saldo 4)							-1 529,41	-3 700,00	2 170,59
39	Kultus									
390	Kirchliche Angelegenheiten									
390000	Kirchliche Angelegenheiten									
Operative Gebarung										
SU 21 / 31	Summe Erträge / Einzahlungen operative Gebarung				0,00	0,00	0,00	0,00	0,00	0,00
1/390000-729000	Aufwend. für Kirchen,Kapellen	2225	3225	24	0,00	2 000,00	-2 000,00	0,00	2 000,00	-2 000,00
1/390000-754000	Lfd. Zuschüsse an Pfarren und Subventionen	2231	3231	26	0,00	1 000,00	-1 000,00	0,00	1 000,00	-1 000,00
SU 22 / 32	Summe Aufwendungen / Auszahlungen operative Gebarung				0,00	3 000,00	-3 000,00	0,00	3 000,00	-3 000,00
SA 0 / SA 1	(0) Nettoergebnis (21 - 22) / (1) Geldfluss operative Gebarung (31 - 32)				0,00	-3 000,00	3 000,00	0,00	-3 000,00	3 000,00
SU 23	Summe Haushaltsrücklagen				0,00	0,00	0,00	0,00	0,00	0,00
SA00	Nettoergebnis nach Zuw./Entn. Haushaltsrücklagen (Saldo 0 +/- SU23)				0,00	-3 000,00	3 000,00			

	MVAG	MVAG	VCQU	Ergebnisrechnung			Finanzierungsrechnung			
				EH	FH	RA 2022	VA 2022	RA - VA	RA 2022	VA 2022
Investive Gebarung										
SU 33								0,00	0,00	0,00
SU 34								0,00	0,00	0,00
SA2								0,00	0,00	0,00
SA3								0,00	-3 000,00	3 000,00
Finanzierungstätigkeit										
SU 35								0,00	0,00	0,00
SU 36								0,00	0,00	0,00
SA4								0,00	0,00	0,00
SA5								0,00	-3 000,00	3 000,00

		MVAG	MVAG	VCQU	Ergebnisrechnung			Finanzierungsrechnung		
		EH	FH		RA 2022	VA 2022	RA - VA	RA 2022	VA 2022	RA - VA
4 Soziale Wohlfahrt und Wohnbauförderung										
41	Allgemeine öffentliche Wohlfahrt									
419	Sonstige Einrichtungen und Maßnahmen									
419000	Sonstige Einrichtungen und Maßnahmen									
Operative Gebarung										
2/419000+828000	Rückersätze für Ausgaben Sozialbegräbnisse	2116	3116	18	1 676,35	2 100,00	-423,65	1 676,35	2 100,00	-423,65
SU 21 / 31	Summe Erträge / Einzahlungen operative Gebarung				1 676,35	2 100,00	-423,65	1 676,35	2 100,00	-423,65
1/419000-728000	Heizkostenzuschuss	2225	3225	24	1 255,00	2 500,00	-1 245,00	1 330,00	2 500,00	-1 170,00
1/419000-728100	Sozialbegräbnisse	2225	3225	24	3 433,08	2 000,00	1 433,08	3 433,08	2 000,00	1 433,08
1/419000-751000	Sozialhilfe-Wohnsitzgemeindebeitrag	2231	3231	26	22 035,49	27 000,00	-4 964,51	22 035,49	27 000,00	-4 964,51
1/419000-751100	Sozialhilfeumlage	2231	3231	26	405 841,17	387 000,00	18 841,17	405 841,17	387 000,00	18 841,17
SU 22 / 32	Summe Aufwendungen / Auszahlungen operative Gebarung				432 564,74	418 500,00	14 064,74	432 639,74	418 500,00	14 139,74
SA 0 / SA 1	(0) Nettoergebnis (21 - 22) / (1) Geldfluss operative Gebarung (31 - 32)				-430 888,39	-416 400,00	-14 488,39	-430 963,39	-416 400,00	-14 563,39
SU 23	Summe Haushaltsrücklagen				0,00	0,00	0,00	0,00	0,00	0,00
SA00	Nettoergebnis nach Zuw./Entn. Haushaltsrücklagen (Saldo 0 +/- SU23)				-430 888,39	-416 400,00	-14 488,39			
Investive Gebarung										
SU 33	Summe Einzahlungen investive Gebarung							0,00	0,00	0,00
SU 34	Summe Auszahlungen investive Gebarung							0,00	0,00	0,00
SA2	Saldo (2) Geldfluss aus der Investiven Gebarung (33 - 34)							0,00	0,00	0,00
SA3	Saldo (3) Nettofinanzierungssaldo (Saldo 1 + Saldo 2)							-430 963,39	-416 400,00	-14 563,39
Finanzierungstätigkeit										
SU 35	Summe Einzahlungen aus der Finanzierungstätigkeit							0,00	0,00	0,00
SU 36	Summe Auszahlungen aus der Finanzierungstätigkeit							0,00	0,00	0,00
SA4	Saldo (4) Geldfluss aus der Finanzierungstätigkeit (35 - 36)							0,00	0,00	0,00
SA5	Saldo (5) Geldfluss aus der voranschlagswirksamen Gebarung (Saldo 3 + Saldo 4)							-430 963,39	-416 400,00	-14 563,39
42	Freie Wohlfahrt									
429	Sonstige Einrichtungen und Maßnahmen									
429000	Sonstige Einrichtungen und Maßnahmen									
Operative Gebarung										
SU 21 / 31	Summe Erträge / Einzahlungen operative Gebarung				0,00	0,00	0,00	0,00	0,00	0,00
1/429000-725020	Ausgaben f. Senioren-Weihnachtsfeier,	2225	3225	24	5 039,57	4 500,00	539,57	5 039,57	4 500,00	539,57
1/429000-728000	Entgelte für Leistungen Integrationsprojekt Vinzi-Rast	2225	3225	24	3 850,00	0,00	3 850,00	2 590,00	0,00	2 590,00
SU 22 / 32	Summe Aufwendungen / Auszahlungen operative Gebarung				8 889,57	4 500,00	4 389,57	7 629,57	4 500,00	3 129,57

	MVAG	MVAG	VCQU	Ergebnisrechnung			Finanzierungsrechnung				
				EH	FH	RA 2022	VA 2022	RA - VA	RA 2022	VA 2022	RA - VA
SA 0 / SA 1	(0) Nettoergebnis (21 - 22) / (1) Geldfluss operative Gebarung (31 – 32)										
SU 23	Summe Haushaltsrücklagen										
SA00	Nettoergebnis nach Zuw./Entn. Haushaltsrücklagen (Saldo 0 +/- SU23)										
Investive Gebarung											
SU 33	Summe Einzahlungen investive Gebarung										
SU 34	Summe Auszahlungen investive Gebarung										
SA2	Saldo (2) Geldfluss aus der Investiven Gebarung (33 – 34)										
SA3	Saldo (3) Nettofinanzierungssaldo (Saldo 1 + Saldo 2)										
Finanzierungstätigkeit											
SU 35	Summe Einzahlungen aus der Finanzierungstätigkeit										
SU 36	Summe Auszahlungen aus der Finanzierungstätigkeit										
SA4	Saldo (4) Geldfluss aus der Finanzierungstätigkeit (35 – 36)										
SA5	Saldo (5) Geldfluss aus der voranschlagswirksamen Gebarung (Saldo 3 + Saldo 4)										
43 Jugendwohlfahrt											
439 Sonstige Einrichtungen und Maßnahmen											
439000 Sonstige Einrichtungen und Maßnahmen											
Operative Gebarung											
SU 21 / 31	Summe Erträge / Einzahlungen operative Gebarung										
1/439000-751000	Jugendwohlfahrts-Umlage NÖ LR	2231	3231	26	77 436,50	54 000,00	23 436,50	77 436,50	54 000,00	23 436,50	
1/439000-768100	Förderung Kinderbetreuung	2234	3234	27	6 302,70	2 000,00	4 302,70	6 302,70	2 000,00	4 302,70	
SU 22 / 32	Summe Aufwendungen / Auszahlungen operative Gebarung										
SA 0 / SA 1	(0) Nettoergebnis (21 - 22) / (1) Geldfluss operative Gebarung (31 – 32)										
SU 23	Summe Haushaltsrücklagen										
SA00	Nettoergebnis nach Zuw./Entn. Haushaltsrücklagen (Saldo 0 +/- SU23)										
Investive Gebarung											
SU 33	Summe Einzahlungen investive Gebarung										
SU 34	Summe Auszahlungen investive Gebarung										
SA2	Saldo (2) Geldfluss aus der Investiven Gebarung (33 – 34)										
SA3	Saldo (3) Nettofinanzierungssaldo (Saldo 1 + Saldo 2)										
Finanzierungstätigkeit											
SU 35	Summe Einzahlungen aus der Finanzierungstätigkeit										
SU 36	Summe Auszahlungen aus der Finanzierungstätigkeit										
SA4	Saldo (4) Geldfluss aus der Finanzierungstätigkeit (35 – 36)										
SA5	Saldo (5) Geldfluss aus der voranschlagswirksamen Gebarung (Saldo 3 + Saldo 4)										

		MVAG	MVAG	VCQU	Ergebnisrechnung			Finanzierungsrechnung		
		EH	FH		RA 2022	VA 2022	RA - VA	RA 2022	VA 2022	RA - VA
44	Behebung von Notständen									
441	Maßnahmen									
441000	Maßnahmen									
Operative Gebarung										
SU 21 / 31	Summe Erträge / Einzahlungen operative Gebarung				0,00	0,00	0,00	0,00	0,00	0,00
1/441000-757000	Kostenerätze f. Geschädigte	2234	3234	27	65,70	1 000,00	-934,30	65,70	1 000,00	-934,30
SU 22 / 32	Summe Aufwendungen / Auszahlungen operative Gebarung				65,70	1 000,00	-934,30	65,70	1 000,00	-934,30
SA 0 / SA 1	(0) Nettoergebnis (21 - 22) / (1) Geldfluss operative Gebarung (31 - 32)				-65,70	-1 000,00	934,30	-65,70	-1 000,00	934,30
SU 23	Summe Haushaltsrücklagen				0,00	0,00	0,00	0,00	0,00	0,00
SA00	Nettoergebnis nach Zuw./Entn. Haushaltsrücklagen (Saldo 0 +/- SU23)				-65,70	-1 000,00	934,30			
Investive Gebarung										
SU 33	Summe Einzahlungen investive Gebarung							0,00	0,00	0,00
SU 34	Summe Auszahlungen investive Gebarung							0,00	0,00	0,00
SA2	Saldo (2) Geldfluss aus der Investiven Gebarung (33 - 34)							0,00	0,00	0,00
SA3	Saldo (3) Nettofinanzierungssaldo (Saldo 1 + Saldo 2)							-65,70	-1 000,00	934,30
Finanzierungstätigkeit										
SU 35	Summe Einzahlungen aus der Finanzierungstätigkeit							0,00	0,00	0,00
SU 36	Summe Auszahlungen aus der Finanzierungstätigkeit							0,00	0,00	0,00
SA4	Saldo (4) Geldfluss aus der Finanzierungstätigkeit (35 - 36)							0,00	0,00	0,00
SA5	Saldo (5) Geldfluss aus der voranschlagswirksamen Gebarung (Saldo 3 + Saldo 4)							-65,70	-1 000,00	934,30
46	Familienpolitische Maßnahmen									
469	Sonstige Maßnahmen									
469000	Sonstige Maßnahmen									
Operative Gebarung										
SU 21 / 31	Summe Erträge / Einzahlungen operative Gebarung				0,00	0,00	0,00	0,00	0,00	0,00
1/469000-413000	Säuglingswäschepakete	2221	3221	23	1 390,80	1 000,00	390,80	1 390,80	1 000,00	390,80
SU 22 / 32	Summe Aufwendungen / Auszahlungen operative Gebarung				1 390,80	1 000,00	390,80	1 390,80	1 000,00	390,80
SA 0 / SA 1	(0) Nettoergebnis (21 - 22) / (1) Geldfluss operative Gebarung (31 - 32)				-1 390,80	-1 000,00	-390,80	-1 390,80	-1 000,00	-390,80
SU 23	Summe Haushaltsrücklagen				0,00	0,00	0,00	0,00	0,00	0,00
SA00	Nettoergebnis nach Zuw./Entn. Haushaltsrücklagen (Saldo 0 +/- SU23)				-1 390,80	-1 000,00	-390,80			
Investive Gebarung										
SU 33	Summe Einzahlungen investive Gebarung							0,00	0,00	0,00
SU 34	Summe Auszahlungen investive Gebarung							0,00	0,00	0,00
SA2	Saldo (2) Geldfluss aus der Investiven Gebarung (33 - 34)							0,00	0,00	0,00
SA3	Saldo (3) Nettofinanzierungssaldo (Saldo 1 + Saldo 2)							-1 390,80	-1 000,00	-390,80

	MVAG MVAG VCQU		Ergebnisrechnung			Finanzierungsrechnung		
	EH	FH	RA 2022	VA 2022	RA - VA	RA 2022	VA 2022	RA - VA
Finanzierungstätigkeit								
SU 35		Summe Einzahlungen aus der Finanzierungstätigkeit				0,00	0,00	0,00
SU 36		Summe Auszahlungen aus der Finanzierungstätigkeit				0,00	0,00	0,00
SA4		Saldo (4) Geldfluss aus der Finanzierungstätigkeit (35 – 36)				0,00	0,00	0,00
SA5		Saldo (5) Geldfluss aus der voranschlagswirksamen Gebarung (Saldo 3 + Saldo 4)				-1 390,80	-1 000,00	-390,80

		MVAG	MVAG	VCQU	Ergebnisrechnung			Finanzierungsrechnung		
		EH	FH		RA 2022	VA 2022	RA - VA	RA 2022	VA 2022	RA - VA
5 Gesundheit										
51	Gesundheitsdienst									
510	Medizinische Bereichsversorgung									
510000	Medizinische Bereichsversorgung									
Operative Gebarung										
SU 21 / 31	Summe Erträge / Einzahlungen operative Gebarung				0,00	0,00	0,00	0,00	0,00	0,00
1/510000-680000	Planmäßige Abschreibung	2226			24 920,00	24 900,00	20,00	0,00	0,00	0,00
1/510000-728100	Totenbeschau Aufwendungen	2225	3225	24	3 902,36	3 000,00	902,36	4 044,36	3 000,00	1 044,36
1/510000-751000	Beiträge an NÖ Gde.- Ärzte Pensions verb.	2231	3231	26	9 154,31	9 400,00	-245,69	9 154,31	9 400,00	-245,69
SU 22 / 32	Summe Aufwendungen / Auszahlungen operative Gebarung				37 976,67	37 300,00	676,67	13 198,67	12 400,00	798,67
SA 0 / SA 1	(0) Nettoergebnis (21 - 22) / (1) Geldfluss operative Gebarung (31 - 32)				-37 976,67	-37 300,00	-676,67	-13 198,67	-12 400,00	-798,67
SU 23	Summe Haushaltsrücklagen				0,00	0,00	0,00	0,00	0,00	0,00
SA00	Nettoergebnis nach Zuw./Entn. Haushaltsrücklagen (Saldo 0 +/- SU23)				-37 976,67	-37 300,00	-676,67			
Investive Gebarung										
SU 33	Summe Einzahlungen investive Gebarung							0,00	0,00	0,00
SU 34	Summe Auszahlungen investive Gebarung							0,00	0,00	0,00
SA2	Saldo (2) Geldfluss aus der Investiven Gebarung (33 - 34)							0,00	0,00	0,00
SA3	Saldo (3) Nettofinanzierungssaldo (Saldo 1 + Saldo 2)							-13 198,67	-12 400,00	-798,67
Finanzierungstätigkeit										
SU 35	Summe Einzahlungen aus der Finanzierungstätigkeit							0,00	0,00	0,00
SU 36	Summe Auszahlungen aus der Finanzierungstätigkeit							0,00	0,00	0,00
SA4	Saldo (4) Geldfluss aus der Finanzierungstätigkeit (35 - 36)							0,00	0,00	0,00
SA5	Saldo (5) Geldfluss aus der voranschlagswirksamen Gebarung (Saldo 3 + Saldo 4)							-13 198,67	-12 400,00	-798,67
513	Desinfektionsanstalten									
513000	Desinfektionsanstalten									
Operative Gebarung										
SU 21 / 31	Summe Erträge / Einzahlungen operative Gebarung				0,00	0,00	0,00	0,00	0,00	0,00
1/513000-728600	Tierärztliche Untersuchungen, Impfungen, Kastrationen	2225	3225	24	2 120,00	1 000,00	1 120,00	2 120,00	1 000,00	1 120,00
SU 22 / 32	Summe Aufwendungen / Auszahlungen operative Gebarung				2 120,00	1 000,00	1 120,00	2 120,00	1 000,00	1 120,00
SA 0 / SA 1	(0) Nettoergebnis (21 - 22) / (1) Geldfluss operative Gebarung (31 - 32)				-2 120,00	-1 000,00	-1 120,00	-2 120,00	-1 000,00	-1 120,00
SU 23	Summe Haushaltsrücklagen				0,00	0,00	0,00	0,00	0,00	0,00
SA00	Nettoergebnis nach Zuw./Entn. Haushaltsrücklagen (Saldo 0 +/- SU23)				-2 120,00	-1 000,00	-1 120,00			
Investive Gebarung										
SU 33	Summe Einzahlungen investive Gebarung							0,00	0,00	0,00

	MVAG	MVAG	VCQU	Ergebnisrechnung			Finanzierungsrechnung			
				EH	FH		RA 2022	VA 2022	RA - VA	RA 2022
SU 34								0,00	0,00	0,00
SA2								0,00	0,00	0,00
SA3								-2 120,00	-1 000,00	-1 120,00
Finanzierungstätigkeit										
SU 35								0,00	0,00	0,00
SU 36								0,00	0,00	0,00
SA4								0,00	0,00	0,00
SA5								-2 120,00	-1 000,00	-1 120,00
516 Schulgesundheitsdienst										
516000 Schulgesundheitsdienst										
Operative Gebarung										
SU 21 / 31								0,00	0,00	0,00
1/516000-728100	Schulkinderuntersuchung	2225	3225	24	1 051,23	1 000,00	51,23	1 051,23	1 000,00	51,23
SU 22 / 32								1 051,23	1 000,00	51,23
SA 0 / SA 1								-1 051,23	-1 000,00	-51,23
SU 23								0,00	0,00	0,00
SA00								-1 051,23	-1 000,00	-51,23
Investive Gebarung										
SU 33								0,00	0,00	0,00
SU 34								0,00	0,00	0,00
SA2								0,00	0,00	0,00
SA3								-1 051,23	-1 000,00	-51,23
Finanzierungstätigkeit										
SU 35								0,00	0,00	0,00
SU 36								0,00	0,00	0,00
SA4								0,00	0,00	0,00
SA5								-1 051,23	-1 000,00	-51,23
519 Sonstige Einrichtungen und Maßnahmen										
519000 Sonstige Einrichtungen und Maßnahmen										
Operative Gebarung										
2/519000+860000	Zuschuss Aufwendungen Impfkampagne des Bundes	2121	3121	15	20 201,00	20 200,00	1,00	20 201,00	20 200,00	1,00
2/519000+868000	Einnahmen Strafgelder nach dem Epidemiegesetz	2124	3124	16	340,00	0,00	340,00	340,00	0,00	340,00
SU 21 / 31								20 541,00	20 200,00	341,00

		MVAG			Ergebnisrechnung			Finanzierungsrechnung		
		EH	FH	VCQU	RA 2022	VA 2022	RA - VA	RA 2022	VA 2022	RA - VA
1/519000-729000	Aufwand f. Covid 19 2020, Massentests und sonst. Aufwendungen	2225	3225	24	175,08	5 000,00	-4 824,92	175,08	5 000,00	-4 824,92
SU 22 / 32	Summe Aufwendungen / Auszahlungen operative Gebarung				175,08	5 000,00	-4 824,92	175,08	5 000,00	-4 824,92
SA 0 / SA 1	(0) Nettoergebnis (21 - 22) / (1) Geldfluss operative Gebarung (31 - 32)				20 365,92	15 200,00	5 165,92	20 365,92	15 200,00	5 165,92
SU 23	Summe Haushaltsrücklagen				0,00	0,00	0,00	0,00	0,00	0,00
SA00	Nettoergebnis nach Zuw./Entn. Haushaltsrücklagen (Saldo 0 +/- SU23)				20 365,92	15 200,00	5 165,92			
Investive Gebarung										
SU 33	Summe Einzahlungen investive Gebarung							0,00	0,00	0,00
SU 34	Summe Auszahlungen investive Gebarung							0,00	0,00	0,00
SA2	Saldo (2) Geldfluss aus der Investiven Gebarung (33 - 34)							0,00	0,00	0,00
SA3	Saldo (3) Nettofinanzierungssaldo (Saldo 1 + Saldo 2)							20 365,92	15 200,00	5 165,92
Finanzierungstätigkeit										
SU 35	Summe Einzahlungen aus der Finanzierungstätigkeit							0,00	0,00	0,00
SU 36	Summe Auszahlungen aus der Finanzierungstätigkeit							0,00	0,00	0,00
SA4	Saldo (4) Geldfluss aus der Finanzierungstätigkeit (35 - 36)							0,00	0,00	0,00
SA5	Saldo (5) Geldfluss aus der voranschlagswirksamen Gebarung (Saldo 3 + Saldo 4)							20 365,92	15 200,00	5 165,92
52	Umweltschutz									
529	Sonstige Einrichtungen und Maßnahmen									
529000	Sonstige Maßnahmen									
Operative Gebarung										
SU 21 / 31	Summe Erträge / Einzahlungen operative Gebarung				0,00	0,00	0,00	0,00	0,00	0,00
1/529000-728000	Schädlingsbekämpfung	2225	3225	24	600,00	0,00	600,00	600,00	0,00	600,00
SU 22 / 32	Summe Aufwendungen / Auszahlungen operative Gebarung				600,00	0,00	600,00	600,00	0,00	600,00
SA 0 / SA 1	(0) Nettoergebnis (21 - 22) / (1) Geldfluss operative Gebarung (31 - 32)				-600,00	0,00	-600,00	-600,00	0,00	-600,00
SU 23	Summe Haushaltsrücklagen				0,00	0,00	0,00	0,00	0,00	0,00
SA00	Nettoergebnis nach Zuw./Entn. Haushaltsrücklagen (Saldo 0 +/- SU23)				-600,00	0,00	-600,00			
Investive Gebarung										
SU 33	Summe Einzahlungen investive Gebarung							0,00	0,00	0,00
SU 34	Summe Auszahlungen investive Gebarung							0,00	0,00	0,00
SA2	Saldo (2) Geldfluss aus der Investiven Gebarung (33 - 34)							0,00	0,00	0,00
SA3	Saldo (3) Nettofinanzierungssaldo (Saldo 1 + Saldo 2)							-600,00	0,00	-600,00
Finanzierungstätigkeit										
SU 35	Summe Einzahlungen aus der Finanzierungstätigkeit							0,00	0,00	0,00
SU 36	Summe Auszahlungen aus der Finanzierungstätigkeit							0,00	0,00	0,00
SA4	Saldo (4) Geldfluss aus der Finanzierungstätigkeit (35 - 36)							0,00	0,00	0,00

		MVAG MVAG VCQU			Ergebnisrechnung			Finanzierungsrechnung		
		EH	FH		RA 2022	VA 2022	RA - VA	RA 2022	VA 2022	RA - VA
SA5	Saldo (5) Geldfluss aus der voranschlagswirksamen Gebarung (Saldo 3 + Saldo 4)							-600,00	0,00	-600,00
53	Rettings- und Warndienste									
530	Rettungsdienste									
530000	Rettungsdienste									
Operative Gebarung										
SU 21 / 31	Summe Erträge / Einzahlungen operative Gebarung				0,00	0,00	0,00	0,00	0,00	0,00
1/530000-650000	Zinsen für Darlehen Bezirksstelle Rotes Kreuz	2241	3241	25	47,05	100,00	-52,95	47,05	100,00	-52,95
SU 22 / 32	Summe Aufwendungen / Auszahlungen operative Gebarung				47,05	100,00	-52,95	47,05	100,00	-52,95
SA 0 / SA 1	(0) Nettoergebnis (21 - 22) / (1) Geldfluss operative Gebarung (31 - 32)				-47,05	-100,00	52,95	-47,05	-100,00	52,95
SU 23	Summe Haushaltsrücklagen				0,00	0,00	0,00	0,00	0,00	0,00
SA00	Nettoergebnis nach Zuw./Entn. Haushaltsrücklagen (Saldo 0 +/- SU23)				-47,05	-100,00	52,95			
Investive Gebarung										
SU 33	Summe Einzahlungen investive Gebarung							0,00	0,00	0,00
SU 34	Summe Auszahlungen investive Gebarung							0,00	0,00	0,00
SA2	Saldo (2) Geldfluss aus der Investiven Gebarung (33 - 34)							0,00	0,00	0,00
SA3	Saldo (3) Nettofinanzierungssaldo (Saldo 1 + Saldo 2)							-47,05	-100,00	52,95
Finanzierungstätigkeit										
SU 35	Summe Einzahlungen aus der Finanzierungstätigkeit							0,00	0,00	0,00
1/530000-346000	Darlehensstilgung für Darlehn Anteil RK-Bezirksstelle Baden		3614	65	0,00	0,00	0,00	4 325,00	4 300,00	25,00
SU 36	Summe Auszahlungen aus der Finanzierungstätigkeit							4 325,00	4 300,00	25,00
SA4	Saldo (4) Geldfluss aus der Finanzierungstätigkeit (35 - 36)							-4 325,00	-4 300,00	-25,00
SA5	Saldo (5) Geldfluss aus der voranschlagswirksamen Gebarung (Saldo 3 + Saldo 4)							-4 372,05	-4 400,00	27,95
56	Krankenanstalten anderer Rechtsträger									
562	Sprengelbeiträge									
562000	Sprengelbeiträge NÖKAS (Verwaltungsaufwand)									
Operative Gebarung										
SU 21 / 31	Summe Erträge / Einzahlungen operative Gebarung				0,00	0,00	0,00	0,00	0,00	0,00
1/562000-752000	NÖKAS Verwaltungsaufwand Beiträge	2231	3231	26	739 069,14	722 000,00	17 069,14	739 069,14	722 000,00	17 069,14
SU 22 / 32	Summe Aufwendungen / Auszahlungen operative Gebarung				739 069,14	722 000,00	17 069,14	739 069,14	722 000,00	17 069,14
SA 0 / SA 1	(0) Nettoergebnis (21 - 22) / (1) Geldfluss operative Gebarung (31 - 32)				-739 069,14	-722 000,00	-17 069,14	-739 069,14	-722 000,00	-17 069,14
SU 23	Summe Haushaltsrücklagen				0,00	0,00	0,00	0,00	0,00	0,00
SA00	Nettoergebnis nach Zuw./Entn. Haushaltsrücklagen (Saldo 0 +/- SU23)				-739 069,14	-722 000,00	-17 069,14			

	MVAG	MVAG	VCQU	Ergebnisrechnung			Finanzierungsrechnung			
				EH	FH		RA 2022	VA 2022	RA - VA	RA 2022
Investive Gebarung										
SU 33								0,00	0,00	0,00
SU 34								0,00	0,00	0,00
SA2								0,00	0,00	0,00
SA3								-739 069,14	-722 000,00	-17 069,14
Finanzierungstätigkeit										
SU 35								0,00	0,00	0,00
SU 36								0,00	0,00	0,00
SA4								0,00	0,00	0,00
SA5								-739 069,14	-722 000,00	-17 069,14
562100										
Operative Gebarung										
SU 21 / 31								0,00	0,00	0,00
1/562100-752000				2231	3231	26		15,33	100,00	-84,67
SU 22 / 32								15,33	100,00	-84,67
SA 0 / SA 1								-15,33	-100,00	84,67
SU 23								0,00	0,00	0,00
SA00								-15,33	-100,00	84,67
Investive Gebarung										
SU 33								0,00	0,00	0,00
SU 34								0,00	0,00	0,00
SA2								0,00	0,00	0,00
SA3								-15,33	-100,00	84,67
Finanzierungstätigkeit										
SU 35								0,00	0,00	0,00
SU 36								0,00	0,00	0,00
SA4								0,00	0,00	0,00
SA5								-15,33	-100,00	84,67

		MVAG	MVAG	VCQU	Ergebnisrechnung			Finanzierungsrechnung			
		EH	FH		RA 2022	VA 2022	RA - VA	RA 2022	VA 2022	RA - VA	
6 Straßen- und Wasserbau, Verkehr											
61	Straßenbau										
610	Bundesstraßen										
610000	Bundesstraßen										
Operative Gebarung											
SU 21 / 31	Summe Erträge / Einzahlungen operative Gebarung				0,00	0,00	0,00	0,00	0,00	0,00	
1/610000-680000	Planmäßige Abschreibung		2226		628,56	600,00	28,56	0,00	0,00	0,00	
SU 22 / 32	Summe Aufwendungen / Auszahlungen operative Gebarung				628,56	600,00	28,56	0,00	0,00	0,00	
SA 0 / SA 1	(0) Nettoergebnis (21 - 22) / (1) Geldfluss operative Gebarung (31 - 32)				-628,56	-600,00	-28,56	0,00	0,00	0,00	
SU 23	Summe Haushaltsrücklagen				0,00	0,00	0,00	0,00	0,00	0,00	
SA00	Nettoergebnis nach Zuw./Entn. Haushaltsrücklagen (Saldo 0 +/- SU23)				-628,56	-600,00	-28,56				
Investive Gebarung											
SU 33	Summe Einzahlungen investive Gebarung							0,00	0,00	0,00	
SU 34	Summe Auszahlungen investive Gebarung							0,00	0,00	0,00	
SA2	Saldo (2) Geldfluss aus der Investiven Gebarung (33 - 34)							0,00	0,00	0,00	
SA3	Saldo (3) Nettofinanzierungssaldo (Saldo 1 + Saldo 2)							0,00	0,00	0,00	
Finanzierungstätigkeit											
SU 35	Summe Einzahlungen aus der Finanzierungstätigkeit							0,00	0,00	0,00	
SU 36	Summe Auszahlungen aus der Finanzierungstätigkeit							0,00	0,00	0,00	
SA4	Saldo (4) Geldfluss aus der Finanzierungstätigkeit (35 - 36)							0,00	0,00	0,00	
SA5	Saldo (5) Geldfluss aus der voranschlagswirksamen Gebarung (Saldo 3 + Saldo 4)							0,00	0,00	0,00	
611	Landesstraßen										
611000	Landesstraßen										
Operative Gebarung											
SU 21 / 31	Summe Erträge / Einzahlungen operative Gebarung				0,00	0,00	0,00	0,00	0,00	0,00	
1/611000-728000	Winterdienst, Streumaterial		2225	3225	24	354,62	9 000,00	-8 645,38	354,62	9 000,00	-8 645,38
SU 22 / 32	Summe Aufwendungen / Auszahlungen operative Gebarung				354,62	9 000,00	-8 645,38	354,62	9 000,00	-8 645,38	
SA 0 / SA 1	(0) Nettoergebnis (21 - 22) / (1) Geldfluss operative Gebarung (31 - 32)				-354,62	-9 000,00	8 645,38	-354,62	-9 000,00	8 645,38	
SU 23	Summe Haushaltsrücklagen				0,00	0,00	0,00	0,00	0,00	0,00	
SA00	Nettoergebnis nach Zuw./Entn. Haushaltsrücklagen (Saldo 0 +/- SU23)				-354,62	-9 000,00	8 645,38				
Investive Gebarung											
SU 33	Summe Einzahlungen investive Gebarung							0,00	0,00	0,00	
SU 34	Summe Auszahlungen investive Gebarung							0,00	0,00	0,00	
SA2	Saldo (2) Geldfluss aus der Investiven Gebarung (33 - 34)							0,00	0,00	0,00	
SA3	Saldo (3) Nettofinanzierungssaldo (Saldo 1 + Saldo 2)							-354,62	-9 000,00	8 645,38	

		MVAG	MVAG	VCQU	Ergebnisrechnung			Finanzierungsrechnung		
		EH	FH		RA 2022	VA 2022	RA - VA	RA 2022	VA 2022	RA - VA
Finanzierungstätigkeit										
SU 35	Summe Einzahlungen aus der Finanzierungstätigkeit							0,00	0,00	0,00
SU 36	Summe Auszahlungen aus der Finanzierungstätigkeit							0,00	0,00	0,00
SA4	Saldo (4) Geldfluss aus der Finanzierungstätigkeit (35 – 36)							0,00	0,00	0,00
SA5	Saldo (5) Geldfluss aus der voranschlagswirksamen Gebarung (Saldo 3 + Saldo 4)							-354,62	-9 000,00	8 645,38
612	Gemeindestraßen									
612000	Gemeindestraßen									
Operative Gebarung										
2/612000+808000	Verkauf v. Hausnummerntafeln	2116	3116	16	60,00	100,00	-40,00	60,00	100,00	-40,00
2/612000+808010	Kostenanteil Heiligenkreuz Streusalz Salzsilo	2116	3116	16	0,00	2 000,00	-2 000,00	0,00	2 000,00	-2 000,00
2/612000+810000	Kostensersatz für Schneeräumung Fichtengasse	2114	3114	13	2 320,00	3 600,00	-1 280,00	1 160,00	3 600,00	-2 440,00
2/612000+811000	Interessentenbeitr. f.Gem.Str.	2115	3115	14	602,71	1 700,00	-1 097,29	609,97	1 700,00	-1 090,03
2/612000+813000	Erträge aus der Auflösung von Investitionszuschüssen (Kapitaltransfers)	2127			23 816,32	1 500,00	22 316,32	0,00	0,00	0,00
2/612000+861100	Zinsenzuschüsse des Landes	2121	3121	15	638,25	900,00	-261,75	638,25	900,00	-261,75
6/612000+871000	Bedarfszuweisungen Straßen- u. Brückenbau	2121	3121	1 33	150 000,00	70 000,00	80 000,00	150 000,00	70 000,00	80 000,00
2/612000+891000	Sonstige Wertaufholungen / Bestandsvermehrungen am kurzfristigen und langfristigen Vermögen	2117			1 328,60	0,00	1 328,60	0,00	0,00	0,00
SU 21 / 31	Summe Erträge / Einzahlungen operative Gebarung				178 765,88	79 800,00	98 965,88	152 468,22	78 300,00	74 168,22
1/612000-413000	Hausnummerntafeln	2221	3221	23	0,00	400,00	-400,00	0,00	400,00	-400,00
1/612000-455000	Streumittel für Winterdienst	2221	3221	23	3 575,35	3 800,00	-224,65	9 717,67	3 800,00	5 917,67
1/612000-611000	Inst. Gemeindestraßen, Brücken	2224	3224	24	293 149,29	100 000,00	193 149,29	293 149,29	100 000,00	193 149,29
1/612000-616000	Instandhaltung der Maschinen	2224	3224	24	1 300,47	1 100,00	200,47	1 300,47	1 100,00	200,47
1/612000-650000	Zinsen für Darlehn Straßenbau Klausenweg	2241	3241	25	1 651,40	1 700,00	-48,60	1 651,40	1 700,00	-48,60
1/612000-680000	Planmäßige Abschreibung	2226			124 958,39	123 500,00	1 458,39	0,00	0,00	0,00
1/612000-700000	Anerkennungszinse, Mieten usw.	2223	3223	24	1 300,25	1 500,00	-199,75	1 349,55	1 500,00	-150,45
1/612000-728000	Winterdienst (Räumdienste extern)	2225	3225	24	18 162,20	24 000,00	-5 837,80	16 887,20	24 000,00	-7 112,80
5/612000-729910	Zuweisungen an investive Gebarung Vh Radweg Err. Lückenschluss	2225	3225	1 24	0,00	99 300,00	-99 300,00	0,00	99 300,00	-99 300,00
SU 22 / 32	Summe Aufwendungen / Auszahlungen operative Gebarung				444 097,35	355 300,00	88 797,35	324 055,58	231 800,00	92 255,58
SA 0 / SA 1	(0) Nettoergebnis (21 - 22) / (1) Geldfluss operative Gebarung (31 – 32)				-265 331,47	-275 500,00	10 168,53	-171 587,36	-153 500,00	-18 087,36
SU 23	Summe Haushaltsrücklagen				0,00	0,00	0,00	0,00	0,00	0,00
SA00	Nettoergebnis nach Zuw./Entn. Haushaltsrücklagen (Saldo 0 +/- SU23)				-265 331,47	-275 500,00	10 168,53			

	MVAG	MVAG	VCQU	Ergebnisrechnung			Finanzierungsrechnung		
				EH	FH		RA 2022	VA 2022	RA - VA
Investive Gebarung									
SU 33	Summe Einzahlungen investive Gebarung						0,00	0,00	0,00
1/612000-002020	Anteilige Errichtungskosten Gehsteig	3412	2 40	0,00	0,00	0,00	1 288,80	23 000,00	-21 711,20
1/612000-010000	Errichtung von Buswarte-Häuschen	3413	40	0,00	0,00	0,00	25 001,54	19 500,00	5 501,54
5/612000-020000	Errichtungskosten Gemeindestraßen	3414	1 41	0,00	0,00	0,00	2 880,20	50 000,00	-47 119,80
SU 34	Summe Auszahlungen investive Gebarung						29 170,54	92 500,00	-63 329,46
SA2	Saldo (2) Geldfluss aus der Investiven Gebarung (33 – 34)						-29 170,54	-92 500,00	63 329,46
SA3	Saldo (3) Nettofinanzierungssaldo (Saldo 1 + Saldo 2)						-200 757,90	-246 000,00	45 242,10
Finanzierungstätigkeit									
SU 35	Summe Einzahlungen aus der Finanzierungstätigkeit						0,00	0,00	0,00
1/612000-346000	Darlehnstilgung Darlehn Straßenbau Klausenweg	3614	65	0,00	0,00	0,00	22 191,06	22 200,00	-8,94
SU 36	Summe Auszahlungen aus der Finanzierungstätigkeit						22 191,06	22 200,00	-8,94
SA4	Saldo (4) Geldfluss aus der Finanzierungstätigkeit (35 – 36)						-22 191,06	-22 200,00	8,94
SA5	Saldo (5) Geldfluss aus der voranschlagswirksamen Gebarung (Saldo 3 + Saldo 4)						-222 948,96	-268 200,00	45 251,04
612020	Radweg								
Operative Gebarung									
6/612020+829910	Zuweisung aus investiver Gebarung Vh Gemeindestraßenbau-Wegeerhaltung	2116	3116 1 18	0,00	15 000,00	-15 000,00	0,00	15 000,00	-15 000,00
SU 21 / 31	Summe Erträge / Einzahlungen operative Gebarung			0,00	15 000,00	-15 000,00	0,00	15 000,00	-15 000,00
1/612020-611000	Instandhaltung Radeweg	2224	3224 24	4 669,84	2 000,00	2 669,84	4 669,84	2 000,00	2 669,84
1/612020-680000	Planmäßige Abschreibung	2226		27 771,52	23 200,00	4 571,52	0,00	0,00	0,00
5/612020-772000	Kapitaltransfers an Gemeinden, Gemeindeverbände (ohne marktbestimmte Tätigkeit) und Gemeindefonds	2231	1 43	50 000,00	0,00	50 000,00	0,00	0,00	0,00
SU 22 / 32	Summe Aufwendungen / Auszahlungen operative Gebarung			82 441,36	25 200,00	57 241,36	4 669,84	2 000,00	2 669,84
SA 0 / SA 1	(0) Nettoergebnis (21 - 22) / (1) Geldfluss operative Gebarung (31 – 32)			-82 441,36	-10 200,00	-72 241,36	-4 669,84	13 000,00	-17 669,84
SU 23	Summe Haushaltsrücklagen			0,00	0,00	0,00	0,00	0,00	0,00
SA00	Nettoergebnis nach Zuw./Entn. Haushaltsrücklagen (Saldo 0 +/- SU23)			-82 441,36	-10 200,00	-72 241,36			
Investive Gebarung									
6/612020+301000	Kapitaltransfers von Ländern, Landesfonds und Landeskammern	3331	1 33	0,00	0,00	0,00	185 709,29	0,00	185 709,29
6/612020+302000	Kostenanteile div. Gemeinden ARGE Radweg Lückenschluss 2021	3331	1 33	0,00	0,00	0,00	60 000,00	60 000,00	0,00
SU 33	Summe Einzahlungen investive Gebarung						245 709,29	60 000,00	185 709,29
5/612020-002000	Errichtungskosten Radweg	3412	1 40	0,00	0,00	0,00	139 232,59	0,00	139 232,59

		MVAG			Ergebnisrechnung			Finanzierungsrechnung		
		EH	FH	VCQU	RA 2022	VA 2022	RA - VA	RA 2022	VA 2022	RA - VA
5/612020-772000	Kapitaltransfers an Gemeinden, Gemeindeverbände (ohne marktbestimmte Tätigkeit) und Gemeindefonds		3431	1 43	0,00	0,00	0,00	50 000,00	0,00	50 000,00
SU 34	Summe Auszahlungen investive Gebarung							189 232,59	0,00	189 232,59
SA2	Saldo (2) Geldfluss aus der Investiven Gebarung (33 – 34)							56 476,70	60 000,00	-3 523,30
SA3	Saldo (3) Nettofinanzierungssaldo (Saldo 1 + Saldo 2)							51 806,86	73 000,00	-21 193,14
Finanzierungstätigkeit										
SU 35	Summe Einzahlungen aus der Finanzierungstätigkeit							0,00	0,00	0,00
5/612020-346000	Investitionsdarlehen von Finanzunternehmen		3614	1 65	0,00	0,00	0,00	0,00	135 000,00	-135 000,00
SU 36	Summe Auszahlungen aus der Finanzierungstätigkeit							0,00	135 000,00	-135 000,00
SA4	Saldo (4) Geldfluss aus der Finanzierungstätigkeit (35 – 36)							0,00	-135 000,00	135 000,00
SA5	Saldo (5) Geldfluss aus der voranschlagswirksamen Gebarung (Saldo 3 + Saldo 4)							51 806,86	-62 000,00	113 806,86
63	Schutzwasserbau									
630	Bundesflüsse									
630000	Bundesflüsse									
Operative Gebarung										
2/630000+829000	Sonstige Einnahmen	2116	3116	18	4 200,00	0,00	4 200,00	4 200,00	0,00	4 200,00
SU 21 / 31	Summe Erträge / Einzahlungen operative Gebarung				4 200,00	0,00	4 200,00	4 200,00	0,00	4 200,00
1/630000-612000	Hochwasserschutz sonst. Ausgaben	2224	3224	24	8 831,40	3 500,00	5 331,40	12 106,43	3 500,00	8 606,43
1/630000-650000	Zinsen für Darlehn Hochwasserschutz bau Pöllerbach	2241	3241	25	3 031,27	3 100,00	-68,73	3 031,27	3 100,00	-68,73
SU 22 / 32	Summe Aufwendungen / Auszahlungen operative Gebarung				11 862,67	6 600,00	5 262,67	15 137,70	6 600,00	8 537,70
SA 0 / SA 1	(0) Nettoergebnis (21 - 22) / (1) Geldfluss operative Gebarung (31 – 32)				-7 662,67	-6 600,00	-1 062,67	-10 937,70	-6 600,00	-4 337,70
SU 23	Summe Haushaltsrücklagen				0,00	0,00	0,00	0,00	0,00	0,00
SA00	Nettoergebnis nach Zuw./Entn. Haushaltsrücklagen (Saldo 0 +/- SU23)				-7 662,67	-6 600,00	-1 062,67			
Investive Gebarung										
SU 33	Summe Einzahlungen investive Gebarung							0,00	0,00	0,00
SU 34	Summe Auszahlungen investive Gebarung							0,00	0,00	0,00
SA2	Saldo (2) Geldfluss aus der Investiven Gebarung (33 – 34)							0,00	0,00	0,00
SA3	Saldo (3) Nettofinanzierungssaldo (Saldo 1 + Saldo 2)							-10 937,70	-6 600,00	-4 337,70
Finanzierungstätigkeit										
SU 35	Summe Einzahlungen aus der Finanzierungstätigkeit							0,00	0,00	0,00
1/630000-346000	Darlehstilgung für Darlehn Hochwasserschutzbau Pöllerbach		3614	65	0,00	0,00	0,00	8 500,00	8 500,00	0,00
SU 36	Summe Auszahlungen aus der Finanzierungstätigkeit							8 500,00	8 500,00	0,00

		MVAG MVAG VCQU			Ergebnisrechnung			Finanzierungsrechnung		
		EH	FH		RA 2022	VA 2022	RA - VA	RA 2022	VA 2022	RA - VA
SA4	Saldo (4) Geldfluss aus der Finanzierungstätigkeit (35 – 36)							-8 500,00	-8 500,00	0,00
SA5	Saldo (5) Geldfluss aus der voranschlagswirksamen Gebarung (Saldo 3 + Saldo 4)							-19 437,70	-15 100,00	-4 337,70
631	Konkurrenzgewässer									
631000	Konkurrenzgewässer									
Operative Gebarung										
SU 21 / 31	Summe Erträge / Einzahlungen operative Gebarung				0,00	0,00	0,00	0,00	0,00	0,00
1/631000-650050	Zinsen für Darlehn HW Schutzbau Schwechat	2241	3241	25	1 330,24	1 200,00	130,24	1 330,24	1 200,00	130,24
1/631000-752000	Verbandsbeitrag	2231	3231	26	2 215,46	3 800,00	-1 584,54	2 215,46	3 800,00	-1 584,54
SU 22 / 32	Summe Aufwendungen / Auszahlungen operative Gebarung				3 545,70	5 000,00	-1 454,30	3 545,70	5 000,00	-1 454,30
SA 0 / SA 1	(0) Nettoergebnis (21 - 22) / (1) Geldfluss operative Gebarung (31 – 32)				-3 545,70	-5 000,00	1 454,30	-3 545,70	-5 000,00	1 454,30
SU 23	Summe Haushaltsrücklagen				0,00	0,00	0,00	0,00	0,00	0,00
SA00	Nettoergebnis nach Zuw./Entn. Haushaltsrücklagen (Saldo 0 +/- SU23)				-3 545,70	-5 000,00	1 454,30			
Investive Gebarung										
SU 33	Summe Einzahlungen investive Gebarung							0,00	0,00	0,00
SU 34	Summe Auszahlungen investive Gebarung							0,00	0,00	0,00
SA2	Saldo (2) Geldfluss aus der Investiven Gebarung (33 – 34)							0,00	0,00	0,00
SA3	Saldo (3) Nettofinanzierungssaldo (Saldo 1 + Saldo 2)							-3 545,70	-5 000,00	1 454,30
Finanzierungstätigkeit										
SU 35	Summe Einzahlungen aus der Finanzierungstätigkeit							0,00	0,00	0,00
1/631000-346000	Tilgung Darlehn HW Schutzbau Schwechat		3614	65	0,00	0,00	0,00	12 236,30	12 900,00	-663,70
SU 36	Summe Auszahlungen aus der Finanzierungstätigkeit							12 236,30	12 900,00	-663,70
SA4	Saldo (4) Geldfluss aus der Finanzierungstätigkeit (35 – 36)							-12 236,30	-12 900,00	663,70
SA5	Saldo (5) Geldfluss aus der voranschlagswirksamen Gebarung (Saldo 3 + Saldo 4)							-15 782,00	-17 900,00	2 118,00
633	Wildbachverbauung									
633000	Wildbachverbauung									
Operative Gebarung										
SU 21 / 31	Summe Erträge / Einzahlungen operative Gebarung				0,00	0,00	0,00	0,00	0,00	0,00
1/633000-612000	Instandhaltung Wildbäche - Wildbachbegehung	2224	3224	24	0,00	9 500,00	-9 500,00	0,00	9 500,00	-9 500,00
SU 22 / 32	Summe Aufwendungen / Auszahlungen operative Gebarung				0,00	9 500,00	-9 500,00	0,00	9 500,00	-9 500,00
SA 0 / SA 1	(0) Nettoergebnis (21 - 22) / (1) Geldfluss operative Gebarung (31 – 32)				0,00	-9 500,00	9 500,00	0,00	-9 500,00	9 500,00
SU 23	Summe Haushaltsrücklagen				0,00	0,00	0,00	0,00	0,00	0,00
SA00	Nettoergebnis nach Zuw./Entn. Haushaltsrücklagen (Saldo 0 +/- SU23)				0,00	-9 500,00	9 500,00			

	MVAG	MVAG	VCQU	Ergebnisrechnung			Finanzierungsrechnung			
				EH	FH		RA 2022	VA 2022	RA - VA	RA 2022
Investive Gebarung										
SU 33								0,00	0,00	0,00
SU 34								0,00	0,00	0,00
SA2								0,00	0,00	0,00
SA3								0,00	-9 500,00	9 500,00
Finanzierungstätigkeit										
SU 35								0,00	0,00	0,00
SU 36								0,00	0,00	0,00
SA4								0,00	0,00	0,00
SA5								0,00	-9 500,00	9 500,00
64 Straßenverkehr										
640 Einrichtungen und Maßnahmen nach der Straßenverkehrsordnung										
640000 Einrichtung und Maßnahmen der Strassenverkehrsordnung										
Operative Gebarung										
2/640000+868000	Gemeindestraßenstrafen	2124	3124	16	5 051,07	9 200,00	-4 148,93	5 051,07	9 200,00	-4 148,93
SU 21 / 31	Summe Erträge / Einzahlungen operative Gebarung				5 051,07	9 200,00	-4 148,93	5 051,07	9 200,00	-4 148,93
1/640000-680000	Planmäßige Abschreibung	2226			8 860,69	1 200,00	7 660,69	0,00	0,00	0,00
SU 22 / 32	Summe Aufwendungen / Auszahlungen operative Gebarung				8 860,69	1 200,00	7 660,69	0,00	0,00	0,00
SA 0 / SA 1	(0) Nettoergebnis (21 - 22) / (1) Geldfluss operative Gebarung (31 - 32)				-3 809,62	8 000,00	-11 809,62	5 051,07	9 200,00	-4 148,93
SU 23	Summe Haushaltsrücklagen				0,00	0,00	0,00	0,00	0,00	0,00
SA00	Nettoergebnis nach Zuw./Entn. Haushaltsrücklagen (Saldo 0 +/- SU23)				-3 809,62	8 000,00	-11 809,62			
Investive Gebarung										
SU 33	Summe Einzahlungen investive Gebarung							0,00	0,00	0,00
1/640000-050000	Ankauf von Verkehrszeichen	3412	2	40	0,00	0,00	0,00	7 021,77	6 000,00	1 021,77
SU 34	Summe Auszahlungen investive Gebarung							7 021,77	6 000,00	1 021,77
SA2	Saldo (2) Geldfluss aus der Investiven Gebarung (33 - 34)							-7 021,77	-6 000,00	-1 021,77
SA3	Saldo (3) Nettofinanzierungssaldo (Saldo 1 + Saldo 2)							-1 970,70	3 200,00	-5 170,70
Finanzierungstätigkeit										
SU 35	Summe Einzahlungen aus der Finanzierungstätigkeit							0,00	0,00	0,00
SU 36	Summe Auszahlungen aus der Finanzierungstätigkeit							0,00	0,00	0,00
SA4	Saldo (4) Geldfluss aus der Finanzierungstätigkeit (35 - 36)							0,00	0,00	0,00
SA5	Saldo (5) Geldfluss aus der voranschlagswirksamen Gebarung (Saldo 3 + Saldo 4)							-1 970,70	3 200,00	-5 170,70

		MVAG	MVAG	VCQU	Ergebnisrechnung			Finanzierungsrechnung		
		EH	FH		RA 2022	VA 2022	RA - VA	RA 2022	VA 2022	RA - VA
7 Wirtschaftsförderung										
71	Grundlagenverbesserung in der Land- und Forstwirtschaft									
710	Land- und forstwirtschaftlicher Wegebau									
710000	Land- und Forstwirtschaftlicher Weg ebau									
Operative Gebarung										
2/710000+813000	Erträge aus der Auflösung von Investitionszuschüssen (Kapitaltransfers)	2127			7 239,13	7 200,00	39,13	0,00	0,00	0,00
6/710000+829910	Zuweisung von operativer/investiver Gebarung	2116	3116	1 18	14 735,40	84 300,00	-69 564,60	14 735,40	84 300,00	-69 564,60
6/710000+861000	Förderung Güterwege	2121	3121	1 15	3 000,00	0,00	3 000,00	3 000,00	0,00	3 000,00
6/710000+871100	Bedarfszuweisung Güterwegerhaltung	2121	3121	1 33	3 000,00	0,00	3 000,00	3 000,00	0,00	3 000,00
SU 21 / 31	Summe Erträge / Einzahlungen operative Gebarung				27 974,53	91 500,00	-63 525,47	20 735,40	84 300,00	-63 564,60
1/710000-680000	Planmäßige Abschreibung	2226			210 087,99	207 400,00	2 687,99	0,00	0,00	0,00
1/710000-729910	Zuweisung an investive Gebarung Güterwege	2225	3225	24	14 735,40	0,00	14 735,40	14 735,40	0,00	14 735,40
SU 22 / 32	Summe Aufwendungen / Auszahlungen operative Gebarung				224 823,39	207 400,00	17 423,39	14 735,40	0,00	14 735,40
SA 0 / SA 1	(0) Nettoergebnis (21 - 22) / (1) Geldfluss operative Gebarung (31 – 32)				-196 848,86	-115 900,00	-80 948,86	6 000,00	84 300,00	-78 300,00
SU 23	Summe Haushaltsrücklagen				0,00	0,00	0,00	0,00	0,00	0,00
SA00	Nettoergebnis nach Zuw./Entn. Haushaltsrücklagen (Saldo 0 +/- SU23)				-196 848,86	-115 900,00	-80 948,86			
Investive Gebarung										
SU 33	Summe Einzahlungen investive Gebarung							0,00	0,00	0,00
5/710000-002000	Sanierung Güterwege		3412	1 40	0,00	0,00	0,00	20 735,40	15 000,00	5 735,40
SU 34	Summe Auszahlungen investive Gebarung							20 735,40	15 000,00	5 735,40
SA2	Saldo (2) Geldfluss aus der Investiven Gebarung (33 – 34)							-20 735,40	-15 000,00	-5 735,40
SA3	Saldo (3) Nettofinanzierungssaldo (Saldo 1 + Saldo 2)							-14 735,40	69 300,00	-84 035,40
Finanzierungstätigkeit										
SU 35	Summe Einzahlungen aus der Finanzierungstätigkeit							0,00	0,00	0,00
SU 36	Summe Auszahlungen aus der Finanzierungstätigkeit							0,00	0,00	0,00
SA4	Saldo (4) Geldfluss aus der Finanzierungstätigkeit (35 – 36)							0,00	0,00	0,00
SA5	Saldo (5) Geldfluss aus der voranschlagswirksamen Gebarung (Saldo 3 + Saldo 4)							-14 735,40	69 300,00	-84 035,40
719	Sonstige Maßnahmen									
719000	Sonstige Maßnahmen									
Operative Gebarung										
SU 21 / 31	Summe Erträge / Einzahlungen operative Gebarung				0,00	0,00	0,00	0,00	0,00	0,00

		MVAG MVAG VCQU			Ergebnisrechnung			Finanzierungsrechnung		
		EH	FH	VCQU	RA 2022	VA 2022	RA - VA	RA 2022	VA 2022	RA - VA
1/719000-752000	Beiträge an die Leader Region Triestingtal	2231	3231	26	0,00	7 800,00	-7 800,00	0,00	7 800,00	-7 800,00
SU 22 / 32	Summe Aufwendungen / Auszahlungen operative Gebarung				0,00	7 800,00	-7 800,00	0,00	7 800,00	-7 800,00
SA 0 / SA 1	(0) Nettoergebnis (21 - 22) / (1) Geldfluss operative Gebarung (31 - 32)				0,00	-7 800,00	7 800,00	0,00	-7 800,00	7 800,00
SU 23	Summe Haushaltsrücklagen				0,00	0,00	0,00	0,00	0,00	0,00
SA00	Nettoergebnis nach Zuw./Entn. Haushaltsrücklagen (Saldo 0 +/- SU23)				0,00	-7 800,00	7 800,00			
Investive Gebarung										
SU 33	Summe Einzahlungen investive Gebarung							0,00	0,00	0,00
SU 34	Summe Auszahlungen investive Gebarung							0,00	0,00	0,00
SA2	Saldo (2) Geldfluss aus der Investiven Gebarung (33 - 34)							0,00	0,00	0,00
SA3	Saldo (3) Nettofinanzierungssaldo (Saldo 1 + Saldo 2)							0,00	-7 800,00	7 800,00
Finanzierungstätigkeit										
SU 35	Summe Einzahlungen aus der Finanzierungstätigkeit							0,00	0,00	0,00
SU 36	Summe Auszahlungen aus der Finanzierungstätigkeit							0,00	0,00	0,00
SA4	Saldo (4) Geldfluss aus der Finanzierungstätigkeit (35 - 36)							0,00	0,00	0,00
SA5	Saldo (5) Geldfluss aus der voranschlagswirksamen Gebarung (Saldo 3 + Saldo 4)							0,00	-7 800,00	7 800,00
74	Sonstige Förderung der Land- und Forstwirtschaft									
740	Land- und forstwirtschaftliche Interessenvertretungen									
740000	Land- und forstwirtschaftliche Interessenvertretungen									
Operative Gebarung										
SU 21 / 31	Summe Erträge / Einzahlungen operative Gebarung				0,00	0,00	0,00	0,00	0,00	0,00
1/740000-755000	Beiträge Rinderbefruchtung - sonst Förderungen	2233	3233	27	7 135,00	6 000,00	1 135,00	7 135,00	6 000,00	1 135,00
SU 22 / 32	Summe Aufwendungen / Auszahlungen operative Gebarung				7 135,00	6 000,00	1 135,00	7 135,00	6 000,00	1 135,00
SA 0 / SA 1	(0) Nettoergebnis (21 - 22) / (1) Geldfluss operative Gebarung (31 - 32)				-7 135,00	-6 000,00	-1 135,00	-7 135,00	-6 000,00	-1 135,00
SU 23	Summe Haushaltsrücklagen				0,00	0,00	0,00	0,00	0,00	0,00
SA00	Nettoergebnis nach Zuw./Entn. Haushaltsrücklagen (Saldo 0 +/- SU23)				-7 135,00	-6 000,00	-1 135,00			
Investive Gebarung										
SU 33	Summe Einzahlungen investive Gebarung							0,00	0,00	0,00
SU 34	Summe Auszahlungen investive Gebarung							0,00	0,00	0,00
SA2	Saldo (2) Geldfluss aus der Investiven Gebarung (33 - 34)							0,00	0,00	0,00
SA3	Saldo (3) Nettofinanzierungssaldo (Saldo 1 + Saldo 2)							-7 135,00	-6 000,00	-1 135,00
Finanzierungstätigkeit										
SU 35	Summe Einzahlungen aus der Finanzierungstätigkeit							0,00	0,00	0,00
SU 36	Summe Auszahlungen aus der Finanzierungstätigkeit							0,00	0,00	0,00
SA4	Saldo (4) Geldfluss aus der Finanzierungstätigkeit (35 - 36)							0,00	0,00	0,00

		MVAG MVAG VCQU			Ergebnisrechnung			Finanzierungsrechnung		
		EH	FH		RA 2022	VA 2022	RA - VA	RA 2022	VA 2022	RA - VA
SA5	Saldo (5) Geldfluss aus der voranschlagswirksamen Gebarung (Saldo 3 + Saldo 4)							-7 135,00	-6 000,00	-1 135,00
75	Förderung der Energiewirtschaft									
751	Elektrizität									
751000	Elektrizität									
Operative Gebarung										
SU 21 / 31	Summe Erträge / Einzahlungen operative Gebarung				0,00	0,00	0,00	0,00	0,00	0,00
1/751000-728000	Entgelte für sonstige Leistungen Energiegemeinschaft Alland	2225	3225	24	3 600,00	0,00	3 600,00	3 600,00	0,00	3 600,00
1/751000-786000	Kapitaltransfers an Beteiligungen Energiegemeinschaft Alland	2232		44	20,00	0,00	20,00	0,00	0,00	0,00
SU 22 / 32	Summe Aufwendungen / Auszahlungen operative Gebarung				3 620,00	0,00	3 620,00	3 600,00	0,00	3 600,00
SA 0 / SA 1	(0) Nettoergebnis (21 - 22) / (1) Geldfluss operative Gebarung (31 – 32)				-3 620,00	0,00	-3 620,00	-3 600,00	0,00	-3 600,00
SU 23	Summe Haushaltsrücklagen				0,00	0,00	0,00	0,00	0,00	0,00
SA00	Nettoergebnis nach Zuw./Entn. Haushaltsrücklagen (Saldo 0 +/- SU23)				-3 620,00	0,00	-3 620,00			
Investive Gebarung										
SU 33	Summe Einzahlungen investive Gebarung							0,00	0,00	0,00
1/751000-786000	Kapitaltransfers an Beteiligungen Energiegemeinschaft Alland		3432	44	0,00	0,00	0,00	20,00	0,00	20,00
SU 34	Summe Auszahlungen investive Gebarung							20,00	0,00	20,00
SA2	Saldo (2) Geldfluss aus der Investiven Gebarung (33 – 34)							-20,00	0,00	-20,00
SA3	Saldo (3) Nettofinanzierungssaldo (Saldo 1 + Saldo 2)							-3 620,00	0,00	-3 620,00
Finanzierungstätigkeit										
SU 35	Summe Einzahlungen aus der Finanzierungstätigkeit							0,00	0,00	0,00
SU 36	Summe Auszahlungen aus der Finanzierungstätigkeit							0,00	0,00	0,00
SA4	Saldo (4) Geldfluss aus der Finanzierungstätigkeit (35 – 36)							0,00	0,00	0,00
SA5	Saldo (5) Geldfluss aus der voranschlagswirksamen Gebarung (Saldo 3 + Saldo 4)							-3 620,00	0,00	-3 620,00
77	Förderung des Fremdenverkehrs									
771	Maßnahmen zur Förderung des Fremdenverkehrs									
771000	Maßnahmen zur Förderung des Fremdenverkehrs									
Operative Gebarung										
2/771000+808000	Einnahmen aus Verkauf von Büchern und VHS-Kassetten	2116	3116	16	0,00	200,00	-200,00	0,00	200,00	-200,00
2/771000+816000	Kostenbeiträge von Tourismus- u. Verschönerungsverein Alland	2114	3114	13	7 300,00	0,00	7 300,00	7 300,00	0,00	7 300,00
SU 21 / 31	Summe Erträge / Einzahlungen operative Gebarung				7 300,00	200,00	7 100,00	7 300,00	200,00	7 100,00

		MVAG			Ergebnisrechnung			Finanzierungsrechnung		
		EH	FH	VCQU	RA 2022	VA 2022	RA - VA	RA 2022	VA 2022	RA - VA
1/771000-728000	Insertionen, Werbeeinschaltungen u. dgl.	2225	3225	24	28 544,81	10 000,00	18 544,81	28 481,81	10 000,00	18 481,81
1/771000-757000	Beiträge an TVA Alland, Dorf-Gemeinschaft Raisenmarkt	2234	3234	27	2 030,40	4 500,00	-2 469,60	2 030,40	4 500,00	-2 469,60
SU 22 / 32	Summe Aufwendungen / Auszahlungen operative Gebarung				30 575,21	14 500,00	16 075,21	30 512,21	14 500,00	16 012,21
SA 0 / SA 1	(0) Nettoergebnis (21 - 22) / (1) Geldfluss operative Gebarung (31 - 32)				-23 275,21	-14 300,00	-8 975,21	-23 212,21	-14 300,00	-8 912,21
SU 23	Summe Haushaltsrücklagen				0,00	0,00	0,00	0,00	0,00	0,00
SA00	Nettoergebnis nach Zuw./Entn. Haushaltsrücklagen (Saldo 0 +/- SU23)				-23 275,21	-14 300,00	-8 975,21			
Investive Gebarung										
SU 33	Summe Einzahlungen investive Gebarung							0,00	0,00	0,00
SU 34	Summe Auszahlungen investive Gebarung							0,00	0,00	0,00
SA2	Saldo (2) Geldfluss aus der Investiven Gebarung (33 - 34)							0,00	0,00	0,00
SA3	Saldo (3) Nettofinanzierungssaldo (Saldo 1 + Saldo 2)							-23 212,21	-14 300,00	-8 912,21
Finanzierungstätigkeit										
SU 35	Summe Einzahlungen aus der Finanzierungstätigkeit							0,00	0,00	0,00
SU 36	Summe Auszahlungen aus der Finanzierungstätigkeit							0,00	0,00	0,00
SA4	Saldo (4) Geldfluss aus der Finanzierungstätigkeit (35 - 36)							0,00	0,00	0,00
SA5	Saldo (5) Geldfluss aus der voranschlagswirksamen Gebarung (Saldo 3 + Saldo 4)							-23 212,21	-14 300,00	-8 912,21

	MVAG	MVAG	VCQU	Ergebnisrechnung			Finanzierungsrechnung			
				EH	FH		RA 2022	VA 2022	RA - VA	RA 2022
8 Dienstleistungen										
81	Öffentliche Einrichtungen (soweit nicht dem Abschnitt 85 zuzuordnen)									
813	Müllbeseitigung									
813000	Abfallbeseitigung									
Operative Gebarung										
2/813000+810000	Einnahmen f. Bürgerkarten ASZ	2114	3114	13	1 525,00	1 000,00	525,00	1 525,00	1 000,00	525,00
2/813000+829000	Ersatzl. Müllb. u. sonst. Einnahmen	2116	3116	18	30 063,65	20 000,00	10 063,65	30 063,65	20 000,00	10 063,65
SU 21 / 31	Summe Erträge / Einzahlungen operative Gebarung				31 588,65	21 000,00	10 588,65	31 588,65	21 000,00	10 588,65
1/813000-413000	Bürgerkarten für Altstoffsammelzentrum	2221	3221	23	12,50	0,00	12,50	12,50	0,00	12,50
1/813000-511000	Geldbezüge der Vertragsbediensteten in handwerklicher Verwendung	2211	3211	20	9 986,82	0,00	9 986,82	9 986,82	0,00	9 986,82
1/813000-569000	Sonstige Nebengebühren	2211	3211	20	428,63	0,00	428,63	428,63	0,00	428,63
1/813000-580000	Dienstgeberbeiträge zum Ausgleichsfonds für Familienbeihilfen	2212	3212	20	400,56	0,00	400,56	400,56	0,00	400,56
1/813000-582000	Sonstige Dienstgeberbeiträge zur sozialen Sicherheit	2212	3212	20	2 204,37	0,00	2 204,37	2 204,37	0,00	2 204,37
1/813000-592000	Dotierung von Rückstellungen für Jubiläumswendungen	2214			2 643,59	0,00	2 643,59	0,00	0,00	0,00
1/813000-680000	Planmäßige Abschreibung	2226			284,50	300,00	-15,50	0,00	0,00	0,00
1/813000-720000	Kostenbeiträge für Leistungen des Bauhofes	2225	3225	24	0,00	20 600,00	-20 600,00	0,00	20 600,00	-20 600,00
1/813000-728030	Müllbeseitigung diverse Ausgaben	2225	3225	24	45 793,04	30 000,00	15 793,04	45 793,04	30 000,00	15 793,04
SU 22 / 32	Summe Aufwendungen / Auszahlungen operative Gebarung				61 754,01	50 900,00	10 854,01	58 825,92	50 600,00	8 225,92
SA 0 / SA 1	(0) Nettoergebnis (21 - 22) / (1) Geldfluss operative Gebarung (31 - 32)				-30 165,36	-29 900,00	-265,36	-27 237,27	-29 600,00	2 362,73
SU 23	Summe Haushaltsrücklagen				0,00	0,00	0,00	0,00	0,00	0,00
SA00	Nettoergebnis nach Zuw./Entn. Haushaltsrücklagen (Saldo 0 +/- SU23)				-30 165,36	-29 900,00	-265,36			
Investive Gebarung										
SU 33	Summe Einzahlungen investive Gebarung							0,00	0,00	0,00
SU 34	Summe Auszahlungen investive Gebarung							0,00	0,00	0,00
SA2	Saldo (2) Geldfluss aus der Investiven Gebarung (33 - 34)							0,00	0,00	0,00
SA3	Saldo (3) Nettofinanzierungssaldo (Saldo 1 + Saldo 2)							-27 237,27	-29 600,00	2 362,73
Finanzierungstätigkeit										
SU 35	Summe Einzahlungen aus der Finanzierungstätigkeit							0,00	0,00	0,00
SU 36	Summe Auszahlungen aus der Finanzierungstätigkeit							0,00	0,00	0,00
SA4	Saldo (4) Geldfluss aus der Finanzierungstätigkeit (35 - 36)							0,00	0,00	0,00
SA5	Saldo (5) Geldfluss aus der voranschlagswirksamen Gebarung (Saldo 3 + Saldo 4)							-27 237,27	-29 600,00	2 362,73

		MVAG	MVAG	VCQU	Ergebnisrechnung			Finanzierungsrechnung		
		EH	FH		RA 2022	VA 2022	RA - VA	RA 2022	VA 2022	RA - VA
813001	Alstoffsammelzentrum									
Operative Gebarung										
2/813001+816000	Kostenbeiträge für ASZ lfd. GDE Klausen Leopoldsdorf	2114	3114	13	10 593,91	20 600,00	-10 006,09	10 593,91	20 600,00	-10 006,09
SU 21 / 31	Summe Erträge / Einzahlungen operative Gebarung				10 593,91	20 600,00	-10 006,09	10 593,91	20 600,00	-10 006,09
1/813001-680000	Planmäßige Abschreibung	2226			7 085,09	0,00	7 085,09	0,00	0,00	0,00
SU 22 / 32	Summe Aufwendungen / Auszahlungen operative Gebarung				7 085,09	0,00	7 085,09	0,00	0,00	0,00
SA 0 / SA 1	(0) Nettoergebnis (21 - 22) / (1) Geldfluss operative Gebarung (31 – 32)				3 508,82	20 600,00	-17 091,18	10 593,91	20 600,00	-10 006,09
SU 23	Summe Haushaltsrücklagen				0,00	0,00	0,00	0,00	0,00	0,00
SA00	Nettoergebnis nach Zuw./Entn. Haushaltsrücklagen (Saldo 0 +/- SU23)				3 508,82	20 600,00	-17 091,18			
Investive Gebarung										
SU 33	Summe Einzahlungen investive Gebarung							0,00	0,00	0,00
SU 34	Summe Auszahlungen investive Gebarung							0,00	0,00	0,00
SA2	Saldo (2) Geldfluss aus der Investiven Gebarung (33 – 34)							0,00	0,00	0,00
SA3	Saldo (3) Nettofinanzierungssaldo (Saldo 1 + Saldo 2)							10 593,91	20 600,00	-10 006,09
Finanzierungstätigkeit										
SU 35	Summe Einzahlungen aus der Finanzierungstätigkeit							0,00	0,00	0,00
SU 36	Summe Auszahlungen aus der Finanzierungstätigkeit							0,00	0,00	0,00
SA4	Saldo (4) Geldfluss aus der Finanzierungstätigkeit (35 – 36)							0,00	0,00	0,00
SA5	Saldo (5) Geldfluss aus der voranschlagswirksamen Gebarung (Saldo 3 + Saldo 4)							10 593,91	20 600,00	-10 006,09
814	Straßenreinigung									
814000	Straßenreinigung									
Operative Gebarung										
SU 21 / 31	Summe Erträge / Einzahlungen operative Gebarung				0,00	0,00	0,00	0,00	0,00	0,00
1/814000-611000	Sonstige Ausgab. Straßenreinig.	2224	3224	24	8 114,40	2 000,00	6 114,40	8 114,40	2 000,00	6 114,40
SU 22 / 32	Summe Aufwendungen / Auszahlungen operative Gebarung				8 114,40	2 000,00	6 114,40	8 114,40	2 000,00	6 114,40
SA 0 / SA 1	(0) Nettoergebnis (21 - 22) / (1) Geldfluss operative Gebarung (31 – 32)				-8 114,40	-2 000,00	-6 114,40	-8 114,40	-2 000,00	-6 114,40
SU 23	Summe Haushaltsrücklagen				0,00	0,00	0,00	0,00	0,00	0,00
SA00	Nettoergebnis nach Zuw./Entn. Haushaltsrücklagen (Saldo 0 +/- SU23)				-8 114,40	-2 000,00	-6 114,40			
Investive Gebarung										
SU 33	Summe Einzahlungen investive Gebarung							0,00	0,00	0,00
SU 34	Summe Auszahlungen investive Gebarung							0,00	0,00	0,00
SA2	Saldo (2) Geldfluss aus der Investiven Gebarung (33 – 34)							0,00	0,00	0,00
SA3	Saldo (3) Nettofinanzierungssaldo (Saldo 1 + Saldo 2)							-8 114,40	-2 000,00	-6 114,40
Finanzierungstätigkeit										
SU 35	Summe Einzahlungen aus der Finanzierungstätigkeit							0,00	0,00	0,00
SU 36	Summe Auszahlungen aus der Finanzierungstätigkeit							0,00	0,00	0,00

		MVAG	MVAG	VCQU	Ergebnisrechnung			Finanzierungsrechnung		
		EH	FH		RA 2022	VA 2022	RA - VA	RA 2022	VA 2022	RA - VA
SA4	Saldo (4) Geldfluss aus der Finanzierungstätigkeit (35 – 36)							0,00	0,00	0,00
SA5	Saldo (5) Geldfluss aus der voranschlagswirksamen Gebarung (Saldo 3 + Saldo 4)							-8 114,40	-2 000,00	-6 114,40
815	Park- und Gartenanlagen, Kinderspielplätze									
815000	Park- und Gartenanlagen, Kinderspielplätze									
Operative Gebarung										
2/815000+861000	Förderung Spielplatzbüro NÖ LR, "100 Jahre NÖ"	2121	3121	15	10 000,00	0,00	10 000,00	10 000,00	0,00	10 000,00
SU 21 / 31	Summe Erträge / Einzahlungen operative Gebarung				10 000,00	0,00	10 000,00	10 000,00	0,00	10 000,00
1/815000-400000	Geringwertige Wirtschaftsgüter (GWG)	2221	3221	23	205,68	0,00	205,68	205,68	0,00	205,68
1/815000-613000	Inst.d.Einrichtung,	2224	3224	24	5 575,47	2 200,00	3 375,47	5 575,47	2 200,00	3 375,47
1/815000-680000	Planmäßige Abschreibung	2226			2 636,48	600,00	2 036,48	0,00	0,00	0,00
1/815000-729000	Sonst.Ausg., Kinder Spielplätze	2225	3225	24	873,29	2 000,00	-1 126,71	873,29	2 000,00	-1 126,71
SU 22 / 32	Summe Aufwendungen / Auszahlungen operative Gebarung				9 290,92	4 800,00	4 490,92	6 654,44	4 200,00	2 454,44
SA 0 / SA 1	(0) Nettoergebnis (21 - 22) / (1) Geldfluss operative Gebarung (31 – 32)				709,08	-4 800,00	5 509,08	3 345,56	-4 200,00	7 545,56
SU 23	Summe Haushaltsrücklagen				0,00	0,00	0,00	0,00	0,00	0,00
SA00	Nettoergebnis nach Zuw./Entn. Haushaltsrücklagen (Saldo 0 +/- SU23)				709,08	-4 800,00	5 509,08			
Investive Gebarung										
SU 33	Summe Einzahlungen investive Gebarung							0,00	0,00	0,00
1/815000-006000	Spielplatz-Einrichtung		3412	40	0,00	0,00	0,00	1 652,40	2 000,00	-347,60
SU 34	Summe Auszahlungen investive Gebarung							1 652,40	2 000,00	-347,60
SA2	Saldo (2) Geldfluss aus der Investiven Gebarung (33 – 34)							-1 652,40	-2 000,00	347,60
SA3	Saldo (3) Nettofinanzierungssaldo (Saldo 1 + Saldo 2)							1 693,16	-6 200,00	7 893,16
Finanzierungstätigkeit										
SU 35	Summe Einzahlungen aus der Finanzierungstätigkeit							0,00	0,00	0,00
SU 36	Summe Auszahlungen aus der Finanzierungstätigkeit							0,00	0,00	0,00
SA4	Saldo (4) Geldfluss aus der Finanzierungstätigkeit (35 – 36)							0,00	0,00	0,00
SA5	Saldo (5) Geldfluss aus der voranschlagswirksamen Gebarung (Saldo 3 + Saldo 4)							1 693,16	-6 200,00	7 893,16
816	Öffentliche Beleuchtung und öffentliche Uhren									
816000	Öffentliche Beleuchtung und öffentliche Uhren									
Operative Gebarung										
2/816000+813000	Erträge aus der Auflösung von Investitionszuschüssen (Kapitaltransfers)		2127		1 084,60	1 100,00	-15,40	0,00	0,00	0,00
6/816000+861000	Transfers von Ländern, Landesfonds und Landeskammern	2121	3121	1 15	122 629,36	0,00	122 629,36	122 629,36	0,00	122 629,36
6/816000+871000	Kapitaltransfers aus Gemeinde-Bedarfszuweisungsmittel	2121	3121	1 33	50 000,00	50 000,00	0,00	50 000,00	50 000,00	0,00
SU 21 / 31	Summe Erträge / Einzahlungen operative Gebarung				173 713,96	51 100,00	122 613,96	172 629,36	50 000,00	122 629,36

		MVAG MVAG VCQU			Ergebnisrechnung			Finanzierungsrechnung		
		EH	FH		RA 2022	VA 2022	RA - VA	RA 2022	VA 2022	RA - VA
1/816000-600000	Strom - öffentliche Beleuchtung	2222	3222	24	1 135,13	2 000,00	-864,87	1 135,13	2 000,00	-864,87
1/816000-619000	Inst.d. Straßenbeleuchtung	2224	3224	24	60 462,15	10 000,00	50 462,15	60 672,69	10 000,00	50 672,69
1/816000-680000	Planmäßige Abschreibung	2226			24 503,39	19 300,00	5 203,39	0,00	0,00	0,00
SU 22 / 32	Summe Aufwendungen / Auszahlungen operative Gebarung				86 100,67	31 300,00	54 800,67	61 807,82	12 000,00	49 807,82
SA 0 / SA 1	(0) Nettoergebnis (21 - 22) / (1) Geldfluss operative Gebarung (31 - 32)				87 613,29	19 800,00	67 813,29	110 821,54	38 000,00	72 821,54
SU 23	Summe Haushaltsrücklagen				0,00	0,00	0,00	0,00	0,00	0,00
SA00	Nettoergebnis nach Zuw./Entn. Haushaltsrücklagen (Saldo 0 +/- SU23)				87 613,29	19 800,00	67 813,29			
Investive Gebarung										
SU 33	Summe Einzahlungen investive Gebarung							0,00	0,00	0,00
5/816000-050000	Errichtungskosten Straßenbeleuchtung		3412	1 40	0,00	0,00	0,00	139 586,70	50 000,00	89 586,70
SU 34	Summe Auszahlungen investive Gebarung							139 586,70	50 000,00	89 586,70
SA2	Saldo (2) Geldfluss aus der Investiven Gebarung (33 - 34)							-139 586,70	-50 000,00	-89 586,70
SA3	Saldo (3) Nettofinanzierungssaldo (Saldo 1 + Saldo 2)							-28 765,16	-12 000,00	-16 765,16
Finanzierungstätigkeit										
SU 35	Summe Einzahlungen aus der Finanzierungstätigkeit							0,00	0,00	0,00
SU 36	Summe Auszahlungen aus der Finanzierungstätigkeit							0,00	0,00	0,00
SA4	Saldo (4) Geldfluss aus der Finanzierungstätigkeit (35 - 36)							0,00	0,00	0,00
SA5	Saldo (5) Geldfluss aus der voranschlagswirksamen Gebarung (Saldo 3 + Saldo 4)							-28 765,16	-12 000,00	-16 765,16
817	Friedhöfe (einschließlich Einsegnungshallen und Krematorien)									
817000	Friedhöfe									
Operative Gebarung										
2/817000+852000	Grabstellengebühren	2113	3113	12	17 832,00	28 700,00	-10 868,00	12 686,84	28 700,00	-16 013,16
2/817000+852100	Begräbnis- Leichenkammergebühr	2113	3113	12	11 351,78	16 300,00	-4 948,22	8 424,50	16 300,00	-7 875,50
2/817000+852200	Sonstige Einnahmen (Beerdigungsgebühren)	2113	3113	12	11 470,00	15 400,00	-3 930,00	9 320,00	15 400,00	-6 080,00
SU 21 / 31	Summe Erträge / Einzahlungen operative Gebarung				40 653,78	60 400,00	-19 746,22	30 431,34	60 400,00	-29 968,66
1/817000-510000	Anteilige Geldbezüge der Vertragsbediensteten der Verwaltung	2211	3211	20	29 949,99	0,00	29 949,99	29 949,99	0,00	29 949,99
1/817000-569000	Sonstige Nebengebühren	2211	3211	20	136,29	0,00	136,29	136,29	0,00	136,29
1/817000-580000	Anteilige Dienstgeberbeiträge zum Ausgleichsfonds für Familienbeihilfen	2212	3212	20	1 152,00	0,00	1 152,00	1 152,00	0,00	1 152,00
1/817000-582000	Anteilige Dienstgeberbeiträge zur sozialen Sicherheit	2212	3212	20	4 901,71	0,00	4 901,71	4 901,71	0,00	4 901,71
1/817000-591000	Dotierung von Rückstellungen für Abfertigungen	2214			4 635,33	0,00	4 635,33	0,00	0,00	0,00
1/817000-592000	Dotierung von Rückstellungen für Jubiläumsumwendungen	2214			6 628,28	0,00	6 628,28	0,00	0,00	0,00
1/817000-613000	Inst. des Friedhofs,Ehren-u. Kriegsgr.	2224	3224	24	75 887,23	46 100,00	29 787,23	79 799,23	46 100,00	33 699,23

		MVAG			Ergebnisrechnung			Finanzierungsrechnung		
		MVAG	MVAG	VCQU	RA 2022	VA 2022	RA - VA	RA 2022	VA 2022	RA - VA
		EH	FH							
1/817000-614000	Instandhaltung der Aufbahrungshalle Friedhof Alland	2224	3224	24	1 267,96	1 200,00	67,96	1 267,96	1 200,00	67,96
1/817000-720000	Kostenbeiträge an Gemeindeverwaltung und Bauhof	2225	3225	24	0,00	48 200,00	-48 200,00	0,00	48 200,00	-48 200,00
1/817000-728000	Totengräber und sonstige Ausgaben	2225	3225	24	9 983,60	10 000,00	-16,40	9 983,60	10 000,00	-16,40
SU 22 / 32	Summe Aufwendungen / Auszahlungen operative Gebarung				134 542,39	105 500,00	29 042,39	127 190,78	105 500,00	21 690,78
SA 0 / SA 1	(0) Nettoergebnis (21 - 22) / (1) Geldfluss operative Gebarung (31 - 32)				-93 888,61	-45 100,00	-48 788,61	-96 759,44	-45 100,00	-51 659,44
SU 23	Summe Haushaltsrücklagen				0,00	0,00	0,00	0,00	0,00	0,00
SA00	Nettoergebnis nach Zuw./Entn. Haushaltsrücklagen (Saldo 0 +/- SU23)				-93 888,61	-45 100,00	-48 788,61			
Investive Gebarung										
SU 33	Summe Einzahlungen investive Gebarung							0,00	0,00	0,00
SU 34	Summe Auszahlungen investive Gebarung							0,00	0,00	0,00
SA2	Saldo (2) Geldfluss aus der Investiven Gebarung (33 - 34)							0,00	0,00	0,00
SA3	Saldo (3) Nettofinanzierungssaldo (Saldo 1 + Saldo 2)							-96 759,44	-45 100,00	-51 659,44
Finanzierungstätigkeit										
SU 35	Summe Einzahlungen aus der Finanzierungstätigkeit							0,00	0,00	0,00
SU 36	Summe Auszahlungen aus der Finanzierungstätigkeit							0,00	0,00	0,00
SA4	Saldo (4) Geldfluss aus der Finanzierungstätigkeit (35 - 36)							0,00	0,00	0,00
SA5	Saldo (5) Geldfluss aus der voranschlagswirksamen Gebarung (Saldo 3 + Saldo 4)							-96 759,44	-45 100,00	-51 659,44
82	Betriebsähnliche Einrichtungen und Betriebe									
820	Wirtschaftshöfe									
820000	Bauhof Alland									
Operative Gebarung										
2/820000+813000	Erträge aus der Auflösung von Investitionszuschüssen (Kapitaltransfers)	2127			1 064,14	1 100,00	-35,86	0,00	0,00	0,00
2/820000+816000	Kostensätze für Leistungen der Müllbehandlung	2114	3114	13	0,00	20 600,00	-20 600,00	0,00	20 600,00	-20 600,00
2/820000+816010	Kostensätze für Leistungen Marktbestimmte Betriebe und Friedhof	2114	3114	13	0,00	61 600,00	-61 600,00	0,00	61 600,00	-61 600,00
2/820000+817002	Erträge aus der Auflösung von sonstigen Rückstellungen	2117			8 608,98	0,00	8 608,98	0,00	0,00	0,00
SU 21 / 31	Summe Erträge / Einzahlungen operative Gebarung				9 673,12	83 300,00	-73 626,88	0,00	82 200,00	-82 200,00
1/820000-400000	Dienstbekleidung	2221	3221	23	5 425,29	300,00	5 125,29	5 425,29	300,00	5 125,29
1/820000-402000	Werkzeug u. sonstiges Material Bauhof	2221	3221	23	18 253,53	14 500,00	3 753,53	18 317,79	14 500,00	3 817,79
1/820000-454000	Reinigungsmittel	2221	3221	23	1 064,40	500,00	564,40	1 064,40	500,00	564,40
1/820000-511000	Bezüge Bauhof Alland	2211	3211	20	91 151,86	120 600,00	-29 448,14	91 151,86	120 600,00	-29 448,14
1/820000-569000	Sonstige Nebengebühren	2211	3211	20	3 400,86	0,00	3 400,86	3 400,86	0,00	3 400,86

		MVAG			Ergebnisrechnung			Finanzierungsrechnung		
		EH	FH	VCQU	RA 2022	VA 2022	RA - VA	RA 2022	VA 2022	RA - VA
1/820000-580000	Leistungen aus der Selbstträgerschaft (Famlastenausgleichsfonds)	2212	3212	20	3 360,84	5 400,00	-2 039,16	3 360,84	5 400,00	-2 039,16
1/820000-582000	Dienstgeberbeitrag Sozialversicherung VB II, Arbeiter Bauhof	2212	3212	20	19 215,21	25 100,00	-5 884,79	18 714,57	25 100,00	-6 385,43
1/820000-592000	Dotierung von Rückstellungen für Jubiläumswendungen	2214			81,86	0,00	81,86	0,00	0,00	0,00
1/820000-600000	Stromverbrauch Bauhof	2222	3222	24	3 672,48	3 400,00	272,48	3 800,55	3 400,00	400,55
1/820000-616000	Instandhaltung von Maschinen und maschinellen Anlagen	2224	3224	24	4 721,15	0,00	4 721,15	4 721,15	0,00	4 721,15
1/820000-631000	Telefongebühren Bauhof	2222	3222	24	1 847,89	1 600,00	247,89	1 823,80	1 600,00	223,80
1/820000-680000	Planmäßige Abschreibung	2226			30 725,77	15 900,00	14 825,77	0,00	0,00	0,00
1/820000-710000	Öffentliche Abgaben Bauhof neu	2225	3225	24	738,46	600,00	138,46	738,46	600,00	138,46
SU 22 / 32	Summe Aufwendungen / Auszahlungen operative Gebarung				183 659,60	187 900,00	-4 240,40	152 519,57	172 000,00	-19 480,43
SA 0 / SA 1	(0) Nettoergebnis (21 - 22) / (1) Geldfluss operative Gebarung (31 - 32)				-173 986,48	-104 600,00	-69 386,48	-152 519,57	-89 800,00	-62 719,57
SU 23	Summe Haushaltsrücklagen				0,00	0,00	0,00	0,00	0,00	0,00
SA00	Nettoergebnis nach Zuw./Entn. Haushaltsrücklagen (Saldo 0 +/- SU23)				-173 986,48	-104 600,00	-69 386,48			
Investive Gebarung										
SU 33	Summe Einzahlungen investive Gebarung							0,00	0,00	0,00
1/820000-020000	Ankauf von Maschinen		3414	2 41	0,00	0,00	0,00	7 924,80	4 400,00	3 524,80
SU 34	Summe Auszahlungen investive Gebarung							7 924,80	4 400,00	3 524,80
SA2	Saldo (2) Geldfluss aus der Investiven Gebarung (33 - 34)							-7 924,80	-4 400,00	-3 524,80
SA3	Saldo (3) Nettofinanzierungssaldo (Saldo 1 + Saldo 2)							-160 444,37	-94 200,00	-66 244,37
Finanzierungstätigkeit										
SU 35	Summe Einzahlungen aus der Finanzierungstätigkeit							0,00	0,00	0,00
SU 36	Summe Auszahlungen aus der Finanzierungstätigkeit							0,00	0,00	0,00
SA4	Saldo (4) Geldfluss aus der Finanzierungstätigkeit (35 - 36)							0,00	0,00	0,00
SA5	Saldo (5) Geldfluss aus der voranschlagswirksamen Gebarung (Saldo 3 + Saldo 4)							-160 444,37	-94 200,00	-66 244,37
821	Fuhrpark									
821000	Bauhof Fuhrpark Garagen									
Operative Gebarung										
SU 21 / 31	Summe Erträge / Einzahlungen operative Gebarung				0,00	0,00	0,00	0,00	0,00	0,00
1/821000-452000	Treibstoffe	2221	3221	23	6 315,36	4 000,00	2 315,36	6 315,36	4 000,00	2 315,36
1/821000-614000	Instandhaltung der Gebäude und Garagen	2224	3224	24	12 031,91	5 000,00	7 031,91	12 207,06	5 000,00	7 207,06
1/821000-617000	Instandhaltung der Fahrzeuge	2224	3224	24	15 702,10	24 000,00	-8 297,90	15 702,10	24 000,00	-8 297,90
1/821000-670000	Versicherungen	2222	3222	24	8 515,45	7 000,00	1 515,45	7 659,24	7 000,00	659,24
1/821000-680000	Planmäßige Abschreibung	2226			7 254,86	7 300,00	-45,14	0,00	0,00	0,00
SU 22 / 32	Summe Aufwendungen / Auszahlungen operative Gebarung				49 819,68	47 300,00	2 519,68	41 883,76	40 000,00	1 883,76

	MVAG	MVAG	VCQU	Ergebnisrechnung			Finanzierungsrechnung					
				EH	FH		RA 2022	VA 2022	RA - VA	RA 2022	VA 2022	RA - VA
SA 0 / SA 1		(0) Nettoergebnis (21 - 22) / (1) Geldfluss operative Gebarung (31 - 32)			-49 819,68	-47 300,00	-2 519,68	-41 883,76	-40 000,00	-1 883,76		
SU 23		Summe Haushaltsrücklagen			0,00	0,00	0,00	0,00	0,00	0,00		
SA00		Nettoergebnis nach Zuw./Entn. Haushaltsrücklagen (Saldo 0 +/- SU23)			-49 819,68	-47 300,00	-2 519,68					
Investive Gebarung												
SU 33		Summe Einzahlungen investive Gebarung						0,00	0,00	0,00		
SU 34		Summe Auszahlungen investive Gebarung						0,00	0,00	0,00		
SA2		Saldo (2) Geldfluss aus der Investiven Gebarung (33 - 34)						0,00	0,00	0,00		
SA3		Saldo (3) Nettofinanzierungssaldo (Saldo 1 + Saldo 2)						-41 883,76	-40 000,00	-1 883,76		
Finanzierungstätigkeit												
SU 35		Summe Einzahlungen aus der Finanzierungstätigkeit						0,00	0,00	0,00		
SU 36		Summe Auszahlungen aus der Finanzierungstätigkeit						0,00	0,00	0,00		
SA4		Saldo (4) Geldfluss aus der Finanzierungstätigkeit (35 - 36)						0,00	0,00	0,00		
SA5		Saldo (5) Geldfluss aus der voranschlagswirksamen Gebarung (Saldo 3 + Saldo 4)						-41 883,76	-40 000,00	-1 883,76		
821020		Ankauf MAN LKW 2022										
Operative Gebarung												
6/821020+829910		Zuweisung aus operativer Gebarung	2116	3116	1	18	0,00	30 000,00	-30 000,00	0,00	30 000,00	-30 000,00
6/821020+871000		Bedarfszuweisung Land NÖ	2121	3121	1	33	100 000,00	100 000,00	0,00	100 000,00	100 000,00	0,00
SU 21 / 31		Summe Erträge / Einzahlungen operative Gebarung			100 000,00	130 000,00	-30 000,00	100 000,00	130 000,00	-30 000,00		
SU 22 / 32		Summe Aufwendungen / Auszahlungen operative Gebarung			0,00	0,00	0,00	0,00	0,00	0,00		
SA 0 / SA 1		(0) Nettoergebnis (21 - 22) / (1) Geldfluss operative Gebarung (31 - 32)			100 000,00	130 000,00	-30 000,00	100 000,00	130 000,00	-30 000,00		
SU 23		Summe Haushaltsrücklagen			0,00	0,00	0,00	0,00	0,00	0,00		
SA00		Nettoergebnis nach Zuw./Entn. Haushaltsrücklagen (Saldo 0 +/- SU23)			100 000,00	130 000,00	-30 000,00					
Investive Gebarung												
SU 33		Summe Einzahlungen investive Gebarung						0,00	0,00	0,00		
5/821020-040000		MAN LKW neu 2022	3414	1	41	0,00	0,00	0,00	0,00	330 000,00	-330 000,00	
SU 34		Summe Auszahlungen investive Gebarung						0,00	330 000,00	-330 000,00		
SA2		Saldo (2) Geldfluss aus der Investiven Gebarung (33 - 34)						0,00	-330 000,00	330 000,00		
SA3		Saldo (3) Nettofinanzierungssaldo (Saldo 1 + Saldo 2)						100 000,00	-200 000,00	300 000,00		
Finanzierungstätigkeit												
6/821020+346000		Investitionsdarlehen von Finanzunternehmen	3514	1	55	0,00	0,00	0,00	0,00	200 000,00	-200 000,00	
SU 35		Summe Einzahlungen aus der Finanzierungstätigkeit						0,00	200 000,00	-200 000,00		
SU 36		Summe Auszahlungen aus der Finanzierungstätigkeit						0,00	0,00	0,00		
SA4		Saldo (4) Geldfluss aus der Finanzierungstätigkeit (35 - 36)						0,00	200 000,00	-200 000,00		
SA5		Saldo (5) Geldfluss aus der voranschlagswirksamen Gebarung (Saldo 3 + Saldo 4)						100 000,00	0,00	100 000,00		

		MVAG			Ergebnisrechnung			Finanzierungsrechnung		
		MVAG EH	MVAG FH	VCQU	RA 2022	VA 2022	RA - VA	RA 2022	VA 2022	RA - VA
828	Sonstige Märkte									
828000	Tropfsteinhöhle Alland									
Operative Gebarung										
2/828000+810000	Tropfst. Höhle/Eintrittsgeb.	2114	3114	13	10 026,84	17 000,00	-6 973,16	10 026,84	17 000,00	-6 973,16
SU 21 / 31	Summe Erträge / Einzahlungen operative Gebarung				10 026,84	17 000,00	-6 973,16	10 026,84	17 000,00	-6 973,16
1/828000-522000	Geldbezüge der nicht ganzjährig beschäftigten Angestellten	2211	3211	20	1 230,00	0,00	1 230,00	1 230,00	0,00	1 230,00
1/828000-580000	DGB z. AF., Höhlenführer	2212	3212	20	268,20	200,00	68,20	268,20	200,00	68,20
1/828000-581010	Dienstgeberbeiträge SVA Höhlenführer alt (bis 2019)	2212	3212	20	22,31	0,00	22,31	22,31	0,00	22,31
1/828000-582000	DGB.Soz.Versich. freie Dienstnehmer-Höhlenführer	2212	3212	20	1 598,24	500,00	1 098,24	12,65	500,00	-487,35
1/828000-728000	Honorare f. Höhlenführer	2225	3225	24	8 699,10	5 000,00	3 699,10	8 699,10	5 000,00	3 699,10
1/828000-729000	Diverse Ausgaben für Tropfsteinhöhle und TVA Alland	2225	3225	24	6 989,78	1 000,00	5 989,78	7 762,22	1 000,00	6 762,22
SU 22 / 32	Summe Aufwendungen / Auszahlungen operative Gebarung				18 807,63	6 700,00	12 107,63	17 994,48	6 700,00	11 294,48
SA 0 / SA 1	(0) Nettoergebnis (21 - 22) / (1) Geldfluss operative Gebarung (31 - 32)				-8 780,79	10 300,00	-19 080,79	-7 967,64	10 300,00	-18 267,64
SU 23	Summe Haushaltsrücklagen				0,00	0,00	0,00	0,00	0,00	0,00
SA00	Nettoergebnis nach Zuw./Entn. Haushaltsrücklagen (Saldo 0 +/- SU23)				-8 780,79	10 300,00	-19 080,79			
Investive Gebarung										
SU 33	Summe Einzahlungen investive Gebarung							0,00	0,00	0,00
SU 34	Summe Auszahlungen investive Gebarung							0,00	0,00	0,00
SA2	Saldo (2) Geldfluss aus der Investiven Gebarung (33 - 34)							0,00	0,00	0,00
SA3	Saldo (3) Nettofinanzierungssaldo (Saldo 1 + Saldo 2)							-7 967,64	10 300,00	-18 267,64
Finanzierungstätigkeit										
SU 35	Summe Einzahlungen aus der Finanzierungstätigkeit							0,00	0,00	0,00
SU 36	Summe Auszahlungen aus der Finanzierungstätigkeit							0,00	0,00	0,00
SA4	Saldo (4) Geldfluss aus der Finanzierungstätigkeit (35 - 36)							0,00	0,00	0,00
SA5	Saldo (5) Geldfluss aus der voranschlagswirksamen Gebarung (Saldo 3 + Saldo 4)							-7 967,64	10 300,00	-18 267,64
84	Liegenschaften, Wohn- und Geschäftsgebäude									
840	Grundbesitz									
840000	Grundbesitz									
Operative Gebarung										
2/840000+811010	Einnahme Verpachtung BP-Tankstelle	2115	3115	14	93 037,61	93 100,00	-62,39	93 037,61	93 100,00	-62,39
2/840000+811020	Erlöse Verpachtung landwirtschaftliche Grundstücke	2115	3115	14	2 045,01	1 900,00	145,01	2 045,01	1 900,00	145,01
2/840000+811100	Einnahmen aus Jagdpacht	2115	3115	14	247,45	700,00	-452,55	247,45	700,00	-452,55

		MVAG MVAG VCQU			Ergebnisrechnung			Finanzierungsrechnung		
		EH	FH		RA 2022	VA 2022	RA - VA	RA 2022	VA 2022	RA - VA
2/840000+829000	Sonstige Einnahmen	2116	3116	18	3 000,00	2 500,00	500,00	3 000,00	2 500,00	500,00
2/840000+891000	Sonstige Wertaufholungen / Bestandsvermehrungen am kurzfristigen und langfristigen Vermögen	2117			6 425,30	0,00	6 425,30	0,00	0,00	0,00
SU 21 / 31	Summe Erträge / Einzahlungen operative Gebarung				104 755,37	98 200,00	6 555,37	98 330,07	98 200,00	130,07
1/840000-680000	Planmäßige Abschreibung	2226			14 538,78	14 300,00	238,78	0,00	0,00	0,00
1/840000-710000	Steuern und Abgaben	2225	3225	24	1 580,09	2 100,00	-519,91	1 580,09	2 100,00	-519,91
1/840000-729000	Sonstige Ausgaben	2225	3225	24	4 350,47	2 700,00	1 650,47	4 350,47	2 700,00	1 650,47
SU 22 / 32	Summe Aufwendungen / Auszahlungen operative Gebarung				20 469,34	19 100,00	1 369,34	5 930,56	4 800,00	1 130,56
SA 0 / SA 1	(0) Nettoergebnis (21 - 22) / (1) Geldfluss operative Gebarung (31 - 32)				84 286,03	79 100,00	5 186,03	92 399,51	93 400,00	-1 000,49
SU 23	Summe Haushaltsrücklagen				0,00	0,00	0,00	0,00	0,00	0,00
SA00	Nettoergebnis nach Zuw./Entn. Haushaltsrücklagen (Saldo 0 +/- SU23)				84 286,03	79 100,00	5 186,03			
Investive Gebarung										
2/840000+000000	Verkauf von Grundstücken		3312	30	0,00	0,00	0,00	7 563,72	0,00	7 563,72
SU 33	Summe Einzahlungen investive Gebarung							7 563,72	0,00	7 563,72
1/840000-001000	Unbebaute Grundstücke		3412	40	0,00	0,00	0,00	44 376,00	36 000,00	8 376,00
SU 34	Summe Auszahlungen investive Gebarung							44 376,00	36 000,00	8 376,00
SA2	Saldo (2) Geldfluss aus der Investiven Gebarung (33 - 34)							-36 812,28	-36 000,00	-812,28
SA3	Saldo (3) Nettofinanzierungssaldo (Saldo 1 + Saldo 2)							55 587,23	57 400,00	-1 812,77
Finanzierungstätigkeit										
SU 35	Summe Einzahlungen aus der Finanzierungstätigkeit							0,00	0,00	0,00
SU 36	Summe Auszahlungen aus der Finanzierungstätigkeit							0,00	0,00	0,00
SA4	Saldo (4) Geldfluss aus der Finanzierungstätigkeit (35 - 36)							0,00	0,00	0,00
SA5	Saldo (5) Geldfluss aus der voranschlagswirksamen Gebarung (Saldo 3 + Saldo 4)							55 587,23	57 400,00	-1 812,77
840010	Grundankauf Klausenstraße									
Operative Gebarung										
2/840010+861030	Zinsenzuschuss DI Ankauf Grdst. Dietz	2121	3121	15	814,69	800,00	14,69	814,69	800,00	14,69
SU 21 / 31	Summe Erträge / Einzahlungen operative Gebarung				814,69	800,00	14,69	814,69	800,00	14,69
1/840010-650030	Zinsen DL. Ank. Klausenstraße Grdst. Dietz	2241	3241	25	846,66	1 000,00	-153,34	846,66	1 000,00	-153,34
SU 22 / 32	Summe Aufwendungen / Auszahlungen operative Gebarung				846,66	1 000,00	-153,34	846,66	1 000,00	-153,34
SA 0 / SA 1	(0) Nettoergebnis (21 - 22) / (1) Geldfluss operative Gebarung (31 - 32)				-31,97	-200,00	168,03	-31,97	-200,00	168,03
SU 23	Summe Haushaltsrücklagen				0,00	0,00	0,00	0,00	0,00	0,00
SA00	Nettoergebnis nach Zuw./Entn. Haushaltsrücklagen (Saldo 0 +/- SU23)				-31,97	-200,00	168,03			
Investive Gebarung										
SU 33	Summe Einzahlungen investive Gebarung							0,00	0,00	0,00
SU 34	Summe Auszahlungen investive Gebarung							0,00	0,00	0,00
SA2	Saldo (2) Geldfluss aus der Investiven Gebarung (33 - 34)							0,00	0,00	0,00

		MVAG	MVAG	VCQU	Ergebnisrechnung			Finanzierungsrechnung		
		EH	FH		RA 2022	VA 2022	RA - VA	RA 2022	VA 2022	RA - VA
SA3	Saldo (3) Nettofinanzierungssaldo (Saldo 1 + Saldo 2)							-31,97	-200,00	168,03
Finanzierungstätigkeit										
SU 35	Summe Einzahlungen aus der Finanzierungstätigkeit							0,00	0,00	0,00
1/840010-346000	Darlehntilgung Darlehn für Grundankauf Klausenstraße		3614	65	0,00	0,00	0,00	7 286,70	7 200,00	86,70
SU 36	Summe Auszahlungen aus der Finanzierungstätigkeit							7 286,70	7 200,00	86,70
SA4	Saldo (4) Geldfluss aus der Finanzierungstätigkeit (35 – 36)							-7 286,70	-7 200,00	-86,70
SA5	Saldo (5) Geldfluss aus der voranschlagswirksamen Gebarung (Saldo 3 + Saldo 4)							-7 318,67	-7 400,00	81,33
85	Betriebe mit marktbestimmter Tätigkeit									
850	Betriebe der Wasserversorgung									
850000	Betriebe der Wasserversorgung									
Operative Gebarung										
2/850000+803000	Veräußerungen von technischen Anlagen, Fahrzeugen und Maschinen	2116		31	4 166,67	0,00	4 166,67	0,00	0,00	0,00
2/850000+813000	Erträge aus der Auflösung von Investitionszuschüssen (Kapitaltransfers)	2127			6 287,36	3 700,00	2 587,36	0,00	0,00	0,00
2/850000+816000	Kostenersätze	2114	3114	13	0,00	100,00	-100,00	0,00	100,00	-100,00
2/850000+817002	Erträge aus der Auflösung von sonstigen Rückstellungen	2117			1 509,84	0,00	1 509,84	0,00	0,00	0,00
2/850000+828000	Rückersätze von Ausgaben Energieabg abenverg.	2116	3116	18	0,00	1 600,00	-1 600,00	0,00	1 600,00	-1 600,00
6/850000+829910	Zuweisung von Operativen Gebarung	2116	3116	1 18	140 753,34	57 400,00	83 353,34	140 753,34	57 400,00	83 353,34
2/850000+829910	Zuweisung aus investive Gebarung WVA	2116	3116	18	4 923,00	0,00	4 923,00	4 923,00	0,00	4 923,00
2/850000+852100	Bereitstellungsgebühr Wasserzähler	2113	3113	12	113 479,52	106 800,00	6 679,52	113 572,17	106 800,00	6 772,17
2/850000+852200	Wasserbezugsgebühr	2113	3113	12	296 544,21	275 000,00	21 544,21	267 531,89	275 000,00	-7 468,11
2/850000+860000	KIP Zweckzuschuss WVA	2121	3121	15	0,00	7 600,00	-7 600,00	0,00	7 600,00	-7 600,00
6/850000+860000	Zweckzuschuss KIP WVA Alland	2121	3121	1 15	90 971,95	0,00	90 971,95	90 971,95	0,00	90 971,95
2/850000+861000	Zinsenzuschuss von NÖ LR	2121	3121	15	9 155,25	9 100,00	55,25	9 155,25	9 100,00	55,25
SU 21 / 31	Summe Erträge / Einzahlungen operative Gebarung				667 791,14	461 300,00	206 491,14	626 907,60	457 600,00	169 307,60
1/850000-510000	Anteilige Geldbezüge der Vertragsbediensteten der Verwaltung	2211	3211	20	44 925,19	0,00	44 925,19	44 925,19	0,00	44 925,19
1/850000-511000	Bezüge WVA. Alland	2211	3211	20	68 226,90	43 200,00	25 026,90	68 226,90	43 200,00	25 026,90
1/850000-569000	Sonstige Nebengebühren	2211	3211	20	3 108,80	0,00	3 108,80	3 108,80	0,00	3 108,80
1/850000-580000	Leistungen aus der Selbstträgerscha ft (Famlastenausgleichsfonds)	2212	3212	20	4 424,71	2 100,00	2 324,71	4 424,71	2 100,00	2 324,71
1/850000-582000	DGB zur Sozialen Sicherheit	2212	3212	20	22 353,87	9 100,00	13 253,87	22 353,87	9 100,00	13 253,87
1/850000-591000	Dotierung von Rückstellungen für Abfertigungen	2214			6 953,00	0,00	6 953,00	0,00	0,00	0,00

		MVAG			Ergebnisrechnung			Finanzierungsrechnung		
		EH	FH	VCQU	RA 2022	VA 2022	RA - VA	RA 2022	VA 2022	RA - VA
1/850000-592000	Dotierung von Rückstellungen für Jubiläumszuwendungen	2214			15 717,54	0,00	15 717,54	0,00	0,00	0,00
1/850000-600000	Stromverbrauch (Beleuchtung, Pumpwerke, UV Desinfektionen)	2222	3222	24	23 288,37	23 000,00	288,37	23 288,37	23 000,00	288,37
1/850000-612000	Instandhaltung WVA Alland	2224	3224	24	104 566,58	132 000,00	-27 433,42	100 261,10	132 000,00	-31 738,90
1/850000-617000	Instandhaltung Fahrzeuge WVA Alland	2224	3224	24	7 597,27	10 500,00	-2 902,73	7 597,27	10 500,00	-2 902,73
1/850000-619000	Aufwendungen f. Wasserzähler Einbauten u. Tausch WVA Alland	2224	3224	24	6 074,23	12 000,00	-5 925,77	6 684,23	12 000,00	-5 315,77
1/850000-631000	Telephongebühren	2222	3222	24	895,10	1 000,00	-104,90	889,39	1 000,00	-110,61
1/850000-631010	Telefongebühren Alarmierungen Pumpstationen WVA Alland	2222	3222	24	305,56	900,00	-594,44	305,56	900,00	-594,44
1/850000-650000	Kreditzinsen WVA Alland	2241	3241	25	594,69	600,00	-5,31	594,69	600,00	-5,31
1/850000-680000	Planmäßige Abschreibung	2226			30 164,43	28 800,00	1 364,43	0,00	0,00	0,00
1/850000-710000	WVA Alland, Steuern und Abgaben;	2225	3225	24	10 079,06	9 000,00	1 079,06	8 933,96	9 000,00	-66,04
1/850000-720000	Kostenbeiträge (Kostensätze) für Leistungen an Gemeindeverwaltung	2225	3225	24	0,00	48 500,00	-48 500,00	0,00	48 500,00	-48 500,00
1/850000-720010	Verrechnung Leistungen an Bauhof	2225	3225	24	0,00	41 000,00	-41 000,00	0,00	41 000,00	-41 000,00
1/850000-729000	WVA-Alland, Sonstige Ausgaben	2225	3225	24	1 530,45	4 200,00	-2 669,55	1 530,45	4 200,00	-2 669,55
1/850000-729910	Zuweisung an Investiven Gebarung WVA Alland	2225	3225	24	150 131,94	66 400,00	83 731,94	150 131,94	66 400,00	83 731,94
SU 22 / 32	Summe Aufwendungen / Auszahlungen operative Gebarung				500 937,69	432 300,00	68 637,69	443 256,43	403 500,00	39 756,43
SA 0 / SA 1	(0) Nettoergebnis (21 - 22) / (1) Geldfluss operative Gebarung (31 - 32)				166 853,45	29 000,00	137 853,45	183 651,17	54 100,00	129 551,17
SU 23	Summe Haushaltsrücklagen				0,00	0,00	0,00	0,00	0,00	0,00
SA00	Nettoergebnis nach Zuw./Entn. Haushaltsrücklagen (Saldo 0 +/- SU23)				166 853,45	29 000,00	137 853,45			
Investive Gebarung										
2/850000+307000	Wasseranschlussgebühren neu		3334	1 34	0,00	0,00	0,00	40 748,48	25 000,00	15 748,48
2/850000+803000	Veräußerungen von technischen Anlagen, Fahrzeugen und Maschinen		3314	31	0,00	0,00	0,00	4 166,67	0,00	4 166,67
SU 33	Summe Einzahlungen investive Gebarung							44 915,15	25 000,00	19 915,15
1/850000-042000	Betriebsausstattung		3415	2 41	0,00	0,00	0,00	0,00	5 000,00	-5 000,00
5/850000-050000	Errichtungskosten WVA		3412	1 40	0,00	0,00	0,00	273 329,66	176 000,00	97 329,66
SU 34	Summe Auszahlungen investive Gebarung							273 329,66	181 000,00	92 329,66
SA2	Saldo (2) Geldfluss aus der Investiven Gebarung (33 - 34)							-228 414,51	-156 000,00	-72 414,51
SA3	Saldo (3) Nettofinanzierungssaldo (Saldo 1 + Saldo 2)							-44 763,34	-101 900,00	57 136,66
Finanzierungstätigkeit										
SU 35	Summe Einzahlungen aus der Finanzierungstätigkeit							0,00	0,00	0,00
1/850000-346000	Tilgung für Darlehn für WVA Alland		3614	65	0,00	0,00	0,00	21 395,10	21 400,00	-4,90
SU 36	Summe Auszahlungen aus der Finanzierungstätigkeit							21 395,10	21 400,00	-4,90
SA4	Saldo (4) Geldfluss aus der Finanzierungstätigkeit (35 - 36)							-21 395,10	-21 400,00	4,90

		MVAG MVAG VCQU			Ergebnisrechnung			Finanzierungsrechnung		
		EH	FH		RA 2022	VA 2022	RA - VA	RA 2022	VA 2022	RA - VA
SA5	Saldo (5) Geldfluss aus der voranschlagswirksamen Gebarung (Saldo 3 + Saldo 4)							-66 158,44	-123 300,00	57 141,56
850010	WVA Alland									
Operative Gebarung										
SU 21 / 31	Summe Erträge / Einzahlungen operative Gebarung				0,00	0,00	0,00	0,00	0,00	0,00
1/850010-680000	Planmäßige Abschreibung	2226			12 721,66	5 500,00	7 221,66	0,00	0,00	0,00
1/850010-729910	Sonstige Aufwendungen	2225	3225	24	360,00	0,00	360,00	360,00	0,00	360,00
SU 22 / 32	Summe Aufwendungen / Auszahlungen operative Gebarung				13 081,66	5 500,00	7 581,66	360,00	0,00	360,00
SA 0 / SA 1	(0) Nettoergebnis (21 - 22) / (1) Geldfluss operative Gebarung (31 - 32)				-13 081,66	-5 500,00	-7 581,66	-360,00	0,00	-360,00
SU 23	Summe Haushaltsrücklagen				0,00	0,00	0,00	0,00	0,00	0,00
SA00	Nettoergebnis nach Zuw./Entn. Haushaltsrücklagen (Saldo 0 +/- SU23)				-13 081,66	-5 500,00	-7 581,66			
Investive Gebarung										
2/850010+301000	KPC Umweltförderung WVA Alland		3331	1 33	0,00	0,00	0,00	855,89	0,00	855,89
SU 33	Summe Einzahlungen investive Gebarung							855,89	0,00	855,89
SU 34	Summe Auszahlungen investive Gebarung							0,00	0,00	0,00
SA2	Saldo (2) Geldfluss aus der Investiven Gebarung (33 - 34)							855,89	0,00	855,89
SA3	Saldo (3) Nettofinanzierungssaldo (Saldo 1 + Saldo 2)							495,89	0,00	495,89
Finanzierungstätigkeit										
SU 35	Summe Einzahlungen aus der Finanzierungstätigkeit							0,00	0,00	0,00
SU 36	Summe Auszahlungen aus der Finanzierungstätigkeit							0,00	0,00	0,00
SA4	Saldo (4) Geldfluss aus der Finanzierungstätigkeit (35 - 36)							0,00	0,00	0,00
SA5	Saldo (5) Geldfluss aus der voranschlagswirksamen Gebarung (Saldo 3 + Saldo 4)							495,89	0,00	495,89
850020	WVA Alland, Kreithquelle									
Operative Gebarung										
SU 21 / 31	Summe Erträge / Einzahlungen operative Gebarung				0,00	0,00	0,00	0,00	0,00	0,00
1/850020-650000	Zinsen für Darlehen Behältersanierung WVA	2241	3241	25	1 517,16	1 600,00	-82,84	1 517,16	1 600,00	-82,84
SU 22 / 32	Summe Aufwendungen / Auszahlungen operative Gebarung				1 517,16	1 600,00	-82,84	1 517,16	1 600,00	-82,84
SA 0 / SA 1	(0) Nettoergebnis (21 - 22) / (1) Geldfluss operative Gebarung (31 - 32)				-1 517,16	-1 600,00	82,84	-1 517,16	-1 600,00	82,84
SU 23	Summe Haushaltsrücklagen				0,00	0,00	0,00	0,00	0,00	0,00
SA00	Nettoergebnis nach Zuw./Entn. Haushaltsrücklagen (Saldo 0 +/- SU23)				-1 517,16	-1 600,00	82,84			
Investive Gebarung										
SU 33	Summe Einzahlungen investive Gebarung							0,00	0,00	0,00
SU 34	Summe Auszahlungen investive Gebarung							0,00	0,00	0,00
SA2	Saldo (2) Geldfluss aus der Investiven Gebarung (33 - 34)							0,00	0,00	0,00
SA3	Saldo (3) Nettofinanzierungssaldo (Saldo 1 + Saldo 2)							-1 517,16	-1 600,00	82,84

		MVAG	MVAG	VCQU	Ergebnisrechnung			Finanzierungsrechnung		
		EH	FH		RA 2022	VA 2022	RA - VA	RA 2022	VA 2022	RA - VA
Finanzierungstätigkeit										
SU 35	Summe Einzahlungen aus der Finanzierungstätigkeit							0,00	0,00	0,00
1/850020-346000	Investitionsdarlehen v. Kreditinstituten		3614	65	0,00	0,00	0,00	11 985,05	11 900,00	85,05
SU 36	Summe Auszahlungen aus der Finanzierungstätigkeit							11 985,05	11 900,00	85,05
SA4	Saldo (4) Geldfluss aus der Finanzierungstätigkeit (35 – 36)							-11 985,05	-11 900,00	-85,05
SA5	Saldo (5) Geldfluss aus der voranschlagswirksamen Gebarung (Saldo 3 + Saldo 4)							-13 502,21	-13 500,00	-2,21
850030 WVA Schwechatbach										
Operative Gebarung										
6/850030+829910	Zuweisungen aus operativer Gebarung	2116	3116	1 18	7 891,40	9 000,00	-1 108,60	7 891,40	9 000,00	-1 108,60
SU 21 / 31	Summe Erträge / Einzahlungen operative Gebarung				7 891,40	9 000,00	-1 108,60	7 891,40	9 000,00	-1 108,60
1/850030-680000	Planmäßige Abschreibung	2226			102,16	0,00	102,16	0,00	0,00	0,00
1/850030-729910	Zuweisung an Investive Gebarung	2225	3225	24	7 891,40	0,00	7 891,40	7 891,40	0,00	7 891,40
SU 22 / 32	Summe Aufwendungen / Auszahlungen operative Gebarung				7 993,56	0,00	7 993,56	7 891,40	0,00	7 891,40
SA 0 / SA 1	(0) Nettoergebnis (21 - 22) / (1) Geldfluss operative Gebarung (31 – 32)				-102,16	9 000,00	-9 102,16	0,00	9 000,00	-9 000,00
SU 23	Summe Haushaltsrücklagen				0,00	0,00	0,00	0,00	0,00	0,00
SA00	Nettoergebnis nach Zuw./Entn. Haushaltsrücklagen (Saldo 0 +/- SU23)				-102,16	9 000,00	-9 102,16			
Investive Gebarung										
6/850030+300000	Zweckzuschuss Bund KIP 2020		3331	1 33	0,00	0,00	0,00	0,00	91 000,00	-91 000,00
SU 33	Summe Einzahlungen investive Gebarung							0,00	91 000,00	-91 000,00
5/850030-004000	Wasser- und Abwasserbauten und -anlagen		3412	1 40	0,00	0,00	0,00	7 891,40	100 000,00	-92 108,60
SU 34	Summe Auszahlungen investive Gebarung							7 891,40	100 000,00	-92 108,60
SA2	Saldo (2) Geldfluss aus der Investiven Gebarung (33 – 34)							-7 891,40	-9 000,00	1 108,60
SA3	Saldo (3) Nettofinanzierungssaldo (Saldo 1 + Saldo 2)							-7 891,40	0,00	-7 891,40
Finanzierungstätigkeit										
SU 35	Summe Einzahlungen aus der Finanzierungstätigkeit							0,00	0,00	0,00
SU 36	Summe Auszahlungen aus der Finanzierungstätigkeit							0,00	0,00	0,00
SA4	Saldo (4) Geldfluss aus der Finanzierungstätigkeit (35 – 36)							0,00	0,00	0,00
SA5	Saldo (5) Geldfluss aus der voranschlagswirksamen Gebarung (Saldo 3 + Saldo 4)							-7 891,40	0,00	-7 891,40
850100 WVA Alland, Leitungskataster										
Operative Gebarung										
6/850100+861000	Förderung NÖ Landesregierung f. Leitungskataster WVA	2121	3121	1 15	-14 690,00	0,00	-14 690,00	-14 690,00	0,00	-14 690,00
SU 21 / 31	Summe Erträge / Einzahlungen operative Gebarung				-14 690,00	0,00	-14 690,00	-14 690,00	0,00	-14 690,00
1/850100-650000	Zinsen DL WVA Leitungskataster	2241	3241	25	624,42	600,00	24,42	624,42	600,00	24,42
1/850100-680000	Planmäßige Abschreibung	2226			4 311,54	3 000,00	1 311,54	0,00	0,00	0,00

		MVAG MVAG VCQU			Ergebnisrechnung			Finanzierungsrechnung		
		EH	FH		RA 2022	VA 2022	RA - VA	RA 2022	VA 2022	RA - VA
5/850100-729910	Zuweisung an operative Gebarung WVA	2225	3225	1 24	4 923,00	0,00	4 923,00	4 923,00	0,00	4 923,00
SU 22 / 32	Summe Aufwendungen / Auszahlungen operative Gebarung				9 858,96	3 600,00	6 258,96	5 547,42	600,00	4 947,42
SA 0 / SA 1	(0) Nettoergebnis (21 - 22) / (1) Geldfluss operative Gebarung (31 - 32)				-24 548,96	-3 600,00	-20 948,96	-20 237,42	-600,00	-19 637,42
SU 23	Summe Haushaltsrücklagen				0,00	0,00	0,00	0,00	0,00	0,00
SA00	Nettoergebnis nach Zuw./Entn. Haushaltsrücklagen (Saldo 0 +/- SU23)				-24 548,96	-3 600,00	-20 948,96			
Investive Gebarung										
6/850100+301000	Sockelförderung NÖ Wasserwirtschaftsfond Leitungskataster WVA BA08		3331	1 33	0,00	0,00	0,00	19 613,00	0,00	19 613,00
SU 33	Summe Einzahlungen investive Gebarung							19 613,00	0,00	19 613,00
SU 34	Summe Auszahlungen investive Gebarung							0,00	0,00	0,00
SA2	Saldo (2) Geldfluss aus der Investiven Gebarung (33 - 34)							19 613,00	0,00	19 613,00
SA3	Saldo (3) Nettofinanzierungssaldo (Saldo 1 + Saldo 2)							-624,42	-600,00	-24,42
Finanzierungstätigkeit										
SU 35	Summe Einzahlungen aus der Finanzierungstätigkeit							0,00	0,00	0,00
1/850100-346000	Rückzahlung Darlehn WVA Leitungskataster		3614	65	0,00	0,00	0,00	7 710,86	8 500,00	-789,14
5/850100-346000	Investitionsdarlehen von Finanzunternehmen		3614	1 65	0,00	0,00	0,00	0,00	52 200,00	-52 200,00
SU 36	Summe Auszahlungen aus der Finanzierungstätigkeit							7 710,86	60 700,00	-52 989,14
SA4	Saldo (4) Geldfluss aus der Finanzierungstätigkeit (35 - 36)							-7 710,86	-60 700,00	52 989,14
SA5	Saldo (5) Geldfluss aus der voranschlagswirksamen Gebarung (Saldo 3 + Saldo 4)							-8 335,28	-61 300,00	52 964,72
850110	WVA Alland, Trinkwasserplan									
Operative Gebarung										
6/850110+829910	Zuweisung von Operativen Gebarung WVA Trinkwasserplan	2116	3116	1 18	9 378,60	0,00	9 378,60	9 378,60	0,00	9 378,60
SU 21 / 31	Summe Erträge / Einzahlungen operative Gebarung				9 378,60	0,00	9 378,60	9 378,60	0,00	9 378,60
SU 22 / 32	Summe Aufwendungen / Auszahlungen operative Gebarung				0,00	0,00	0,00	0,00	0,00	0,00
SA 0 / SA 1	(0) Nettoergebnis (21 - 22) / (1) Geldfluss operative Gebarung (31 - 32)				9 378,60	0,00	9 378,60	9 378,60	0,00	9 378,60
SU 23	Summe Haushaltsrücklagen				0,00	0,00	0,00	0,00	0,00	0,00
SA00	Nettoergebnis nach Zuw./Entn. Haushaltsrücklagen (Saldo 0 +/- SU23)				9 378,60	0,00	9 378,60			
Investive Gebarung										
SU 33	Summe Einzahlungen investive Gebarung							0,00	0,00	0,00
5/850110-004200	Erstellung eines Trinkwasserplans WVA Alland		3412	1 40	0,00	0,00	0,00	9 378,60	0,00	9 378,60
SU 34	Summe Auszahlungen investive Gebarung							9 378,60	0,00	9 378,60
SA2	Saldo (2) Geldfluss aus der Investiven Gebarung (33 - 34)							-9 378,60	0,00	-9 378,60
SA3	Saldo (3) Nettofinanzierungssaldo (Saldo 1 + Saldo 2)							0,00	0,00	0,00

		MVAG	MVAG	VCQU	Ergebnisrechnung			Finanzierungsrechnung		
		EH	FH		RA 2022	VA 2022	RA - VA	RA 2022	VA 2022	RA - VA
Finanzierungstätigkeit										
SU 35	Summe Einzahlungen aus der Finanzierungstätigkeit							0,00	0,00	0,00
SU 36	Summe Auszahlungen aus der Finanzierungstätigkeit							0,00	0,00	0,00
SA4	Saldo (4) Geldfluss aus der Finanzierungstätigkeit (35 – 36)							0,00	0,00	0,00
SA5	Saldo (5) Geldfluss aus der voranschlagswirksamen Gebarung (Saldo 3 + Saldo 4)							0,00	0,00	0,00
851	Betriebe der Abwasserbeseitigung									
851000	Betriebe der Abwasserbeseitigung									
Operative Gebarung										
2/851000+810000	Erlöse für Stromabgabe Photovoltaik Kläranlage	2114	3114	13	3 576,52	3 200,00	376,52	3 576,52	3 200,00	376,52
2/851000+813000	Erträge aus der Auflösung von Investitionszuschüssen (Kapitaltransfers)	2127			8 009,48	4 700,00	3 309,48	0,00	0,00	0,00
2/851000+816000	Kostenbeitr.Gem.Kl. Leopoldsd. f.	2114	3114	13	107 929,94	128 500,00	-20 570,06	107 929,94	128 500,00	-20 570,06
2/851000+817002	Erträge aus der Auflösung von sonstigen Rückstellungen	2117			5 542,51	0,00	5 542,51	0,00	0,00	0,00
2/851000+828000	Rückersätze von Ausgaben Energieabgab. abenvergüt	2116	3116	18	0,00	2 000,00	-2 000,00	0,00	2 000,00	-2 000,00
6/851000+829910	Zuweisung von der Operativen Gebarung ABA Alland	2116	3116	1 18	0,00	29 700,00	-29 700,00	0,00	29 700,00	-29 700,00
2/851000+852100	Kanalbenützungsgebühr	2113	3113	12	758 749,98	750 000,00	8 749,98	762 247,20	750 000,00	12 247,20
2/851000+861000	Zinsenzuschuss WWF ABA Alland	2121	3121	15	116 268,24	116 300,00	-31,76	116 268,24	116 300,00	-31,76
2/851000+861010	Zuschuss KPC Umweltförderung ABA Erw. Holzschlag	2121	3121	15	3 356,00	1 700,00	1 656,00	3 356,00	1 700,00	1 656,00
6/851000+861010	Förderung NÖ Landesregierung ABA Leitungskataster	2121	3121	1 15	-14 690,00	0,00	-14 690,00	-14 690,00	0,00	-14 690,00
SU 21 / 31	Summe Erträge / Einzahlungen operative Gebarung				988 742,67	1 036 100,00	-47 357,33	978 687,90	1 031 400,00	-52 712,10
1/851000-400000	Dienstbekleidung	2221	3221	23	499,70	0,00	499,70	499,70	0,00	499,70
1/851000-413000	Verbrauchsgüter Kläranlage	2221	3221	23	38 800,94	20 000,00	18 800,94	38 888,44	20 000,00	18 888,44
1/851000-454000	Reinigungsmittel Kläranlage	2221	3221	23	829,91	500,00	329,91	829,91	500,00	329,91
1/851000-459000	Sonst.Verbrauchsg. Laborbedarf	2221	3221	23	6 400,20	9 000,00	-2 599,80	6 400,20	9 000,00	-2 599,80
1/851000-510000	Anteilige Geldbezüge der Vertragsbediensteten der Verwaltung	2211	3211	20	59 899,51	0,00	59 899,51	59 899,51	0,00	59 899,51
1/851000-511000	Bezüge Abwasserversorgung Alland	2211	3211	20	108 069,01	98 100,00	9 969,01	108 069,01	98 100,00	9 969,01
1/851000-569000	Sonstige Nebengebühren	2211	3211	20	3 421,85	0,00	3 421,85	3 421,85	0,00	3 421,85
1/851000-580000	Dienstgeberbeitrag zum Familienlastenausgleichsfonds	2212	3212	20	6 587,92	4 400,00	2 187,92	6 587,92	4 400,00	2 187,92
1/851000-582000	DGB zur Sozialen Sicherheit	2212	3212	20	33 097,68	20 500,00	12 597,68	33 097,68	20 500,00	12 597,68
1/851000-591000	Dotierung von Rückstellungen für Abfertigungen	2214			10 664,88	0,00	10 664,88	0,00	0,00	0,00

		MVAG			Ergebnisrechnung			Finanzierungsrechnung		
		EH	FH	VCQU	RA 2022	VA 2022	RA - VA	RA 2022	VA 2022	RA - VA
1/851000-592000	Dotierung von Rückstellungen für Jubiläumszuwendungen	2214			17 361,34	0,00	17 361,34	0,00	0,00	0,00
1/851000-600000	Stromverbrauch Kläranlage Mayerling	2222	3222	24	36 641,55	40 000,00	-3 358,45	36 641,55	40 000,00	-3 358,45
1/851000-612000	Instandhaltung von Abwasseranlagen ABA Alland	2224	3224	24	160 995,79	150 000,00	10 995,79	155 664,69	150 000,00	5 664,69
1/851000-617000	Instandhaltung d. Fahrzeuge	2224	3224	24	2 683,82	3 500,00	-816,18	1 965,13	3 500,00	-1 534,87
1/851000-631000	Telefongebühren	2222	3222	24	1 631,96	2 000,00	-368,04	1 631,96	2 000,00	-368,04
1/851000-650000	Kreditzinsen f.DL. Abwasserbes.	2241	3241	25	41 656,37	41 500,00	156,37	41 656,37	41 500,00	156,37
1/851000-670000	Versicherungen Kläranlage	2222	3222	24	5 668,03	6 000,00	-331,97	121,60	6 000,00	-5 878,40
1/851000-680000	Planmäßige Abschreibung	2226			67 963,10	64 600,00	3 363,10	0,00	0,00	0,00
1/851000-720000	Kostenbeiträge (Kostensätze) für Leistungen an Gemeindeverwaltung	2225	3225	24	0,00	97 000,00	-97 000,00	0,00	97 000,00	-97 000,00
1/851000-720010	Kostenbeiträge für Leistungen Bauhof	2225	3225	24	0,00	20 600,00	-20 600,00	0,00	20 600,00	-20 600,00
1/851000-729910	Zuführung an Investive Gebarung ABA Alland	2225	3225	24	2 030,95	191 500,00	-189 469,05	2 030,95	191 500,00	-189 469,05
SU 22 / 32	Summe Aufwendungen / Auszahlungen operative Gebarung				604 904,51	769 200,00	-164 295,49	497 406,47	704 600,00	-207 193,53
SA 0 / SA 1	(0) Nettoergebnis (21 - 22) / (1) Geldfluss operative Gebarung (31 - 32)				383 838,16	266 900,00	116 938,16	481 281,43	326 800,00	154 481,43
SU 23	Summe Haushaltsrücklagen				0,00	0,00	0,00	0,00	0,00	0,00
SA00	Nettoergebnis nach Zuw./Entn. Haushaltsrücklagen (Saldo 0 +/- SU23)				383 838,16	266 900,00	116 938,16			
Investive Gebarung										
2/851000+307000	Kanalanschlussgebühren		3334	34	0,00	0,00	0,00	79 925,34	61 000,00	18 925,34
SU 33	Summe Einzahlungen investive Gebarung							79 925,34	61 000,00	18 925,34
5/851000-050000	Errichtungskosten Kanal		3412	1 40	0,00	0,00	0,00	0,00	30 000,00	-30 000,00
1/851000-050000	Kläranlage Alland Sonderanlagen		3412	2 40	0,00	0,00	0,00	43 723,71	0,00	43 723,71
SU 34	Summe Auszahlungen investive Gebarung							43 723,71	30 000,00	13 723,71
SA2	Saldo (2) Geldfluss aus der Investiven Gebarung (33 - 34)							36 201,63	31 000,00	5 201,63
SA3	Saldo (3) Nettofinanzierungssaldo (Saldo 1 + Saldo 2)							517 483,06	357 800,00	159 683,06
Finanzierungstätigkeit										
SU 35	Summe Einzahlungen aus der Finanzierungstätigkeit							0,00	0,00	0,00
1/851000-344000	Tilgung v.Darlehen (Bund)WWFds		3611	64	0,00	0,00	0,00	188 053,45	188 100,00	-46,55
1/851000-346000	Tilgung Darlehn Kanal ABA		3614	65	0,00	0,00	0,00	86 348,66	86 400,00	-51,34
SU 36	Summe Auszahlungen aus der Finanzierungstätigkeit							274 402,11	274 500,00	-97,89
SA4	Saldo (4) Geldfluss aus der Finanzierungstätigkeit (35 - 36)							-274 402,11	-274 500,00	97,89
SA5	Saldo (5) Geldfluss aus der voranschlagswirksamen Gebarung (Saldo 3 + Saldo 4)							243 080,95	83 300,00	159 780,95
851001	Kanalerhaltung									
Operative Gebarung										
6/851001+829910	Zuweisungen von Operativen Gebarung ABA Leitungskataster	2116	3116	1 18	2 030,95	91 800,00	-89 769,05	2 030,95	91 800,00	-89 769,05

		MVAG MVAG VCQU			Ergebnisrechnung			Finanzierungsrechnung		
		EH	FH		RA 2022	VA 2022	RA - VA	RA 2022	VA 2022	RA - VA
2/851001+860000	Zinsen KPC Kapitaltransfer ABA 08, Leitungskataster	2121	3121	15	767,77	0,00	767,77	767,77	0,00	767,77
SU 21 / 31	Summe Erträge / Einzahlungen operative Gebarung				2 798,72	91 800,00	-89 001,28	2 798,72	91 800,00	-89 001,28
1/851001-619020	Instandhaltung Kanal ABA Alland	2224	3224	24	17 713,58	50 000,00	-32 286,42	18 203,58	50 000,00	-31 796,42
1/851001-680000	Planmäßige Abschreibung	2226			8 178,66	7 900,00	278,66	0,00	0,00	0,00
1/851001-710000	Gebrauchsabgabe u. sonst. Abgaben für Kanal	2225	3225	24	21 314,63	22 000,00	-685,37	21 314,63	22 000,00	-685,37
SU 22 / 32	Summe Aufwendungen / Auszahlungen operative Gebarung				47 206,87	79 900,00	-32 693,13	39 518,21	72 000,00	-32 481,79
SA 0 / SA 1	(0) Nettoergebnis (21 - 22) / (1) Geldfluss operative Gebarung (31 - 32)				-44 408,15	11 900,00	-56 308,15	-36 719,49	19 800,00	-56 519,49
SU 23	Summe Haushaltsrücklagen				0,00	0,00	0,00	0,00	0,00	0,00
SA00	Nettoergebnis nach Zuw./Entn. Haushaltsrücklagen (Saldo 0 +/- SU23)				-44 408,15	11 900,00	-56 308,15			
Investive Gebarung										
2/851001+300000	KPC Barwert Kapitaltransfer ABA 08 Leitungskataster		3331	33	0,00	0,00	0,00	8 363,23	0,00	8 363,23
6/851001+301000	Sockelförderung NÖ Wasserwirtschaftsfond ABA Leitungskataster		3331	1 33	0,00	0,00	0,00	19 613,00	0,00	19 613,00
SU 33	Summe Einzahlungen investive Gebarung							27 976,23	0,00	27 976,23
5/851001-004000	Leitungskataster ABA Alland		3412	1 40	0,00	0,00	0,00	6 953,95	0,00	6 953,95
SU 34	Summe Auszahlungen investive Gebarung							6 953,95	0,00	6 953,95
SA2	Saldo (2) Geldfluss aus der Investiven Gebarung (33 - 34)							21 022,28	0,00	21 022,28
SA3	Saldo (3) Nettofinanzierungssaldo (Saldo 1 + Saldo 2)							-15 697,21	19 800,00	-35 497,21
Finanzierungstätigkeit										
SU 35	Summe Einzahlungen aus der Finanzierungstätigkeit							0,00	0,00	0,00
SU 36	Summe Auszahlungen aus der Finanzierungstätigkeit							0,00	0,00	0,00
SA4	Saldo (4) Geldfluss aus der Finanzierungstätigkeit (35 - 36)							0,00	0,00	0,00
SA5	Saldo (5) Geldfluss aus der voranschlagswirksamen Gebarung (Saldo 3 + Saldo 4)							-15 697,21	19 800,00	-35 497,21
851010	Kanal Pumpstationen									
Operative Gebarung										
SU 21 / 31	Summe Erträge / Einzahlungen operative Gebarung				0,00	0,00	0,00	0,00	0,00	0,00
1/851010-600010	Strom Pumpwerke ABA.Alland	2222	3222	24	2 158,00	5 200,00	-3 042,00	2 158,00	5 200,00	-3 042,00
1/851010-612000	Aufwendungen f. ABA Pumpstationen	2224	3224	24	11 842,37	7 200,00	4 642,37	12 244,37	7 200,00	5 044,37
1/851010-631010	TelefongebührenPumpstationen	2222	3222	24	2 544,07	2 900,00	-355,93	2 533,03	2 900,00	-366,97
1/851010-680000	Planmäßige Abschreibung	2226			238,25	200,00	38,25	0,00	0,00	0,00
SU 22 / 32	Summe Aufwendungen / Auszahlungen operative Gebarung				16 782,69	15 500,00	1 282,69	16 935,40	15 300,00	1 635,40
SA 0 / SA 1	(0) Nettoergebnis (21 - 22) / (1) Geldfluss operative Gebarung (31 - 32)				-16 782,69	-15 500,00	-1 282,69	-16 935,40	-15 300,00	-1 635,40
SU 23	Summe Haushaltsrücklagen				0,00	0,00	0,00	0,00	0,00	0,00
SA00	Nettoergebnis nach Zuw./Entn. Haushaltsrücklagen (Saldo 0 +/- SU23)				-16 782,69	-15 500,00	-1 282,69			

	MVAG EH	MVAG FH	VCQU	Ergebnisrechnung			Finanzierungsrechnung				
				RA 2022	VA 2022	RA - VA	RA 2022	VA 2022	RA - VA		
Investive Gebarung											
SU 33	Summe Einzahlungen investive Gebarung						0,00	0,00	0,00		
1/851010-004000		3412	40	0,00	0,00	0,00	16 842,65	2 000,00	14 842,65		
SU 34	Summe Auszahlungen investive Gebarung						16 842,65	2 000,00	14 842,65		
SA2	Saldo (2) Geldfluss aus der Investiven Gebarung (33 – 34)						-16 842,65	-2 000,00	-14 842,65		
SA3	Saldo (3) Nettofinanzierungssaldo (Saldo 1 + Saldo 2)						-33 778,05	-17 300,00	-16 478,05		
Finanzierungstätigkeit											
SU 35	Summe Einzahlungen aus der Finanzierungstätigkeit						0,00	0,00	0,00		
SU 36	Summe Auszahlungen aus der Finanzierungstätigkeit						0,00	0,00	0,00		
SA4	Saldo (4) Geldfluss aus der Finanzierungstätigkeit (35 – 36)						0,00	0,00	0,00		
SA5	Saldo (5) Geldfluss aus der voranschlagswirksamen Gebarung (Saldo 3 + Saldo 4)						-33 778,05	-17 300,00	-16 478,05		
851030	Kläranlage - Notstromaggregat										
Operative Gebarung											
6/851030+829910		2116	3116	1	18	0,00	70 000,00	-70 000,00	0,00	70 000,00	-70 000,00
SU 21 / 31	Summe Erträge / Einzahlungen operative Gebarung					0,00	70 000,00	-70 000,00	0,00	70 000,00	-70 000,00
SU 22 / 32	Summe Aufwendungen / Auszahlungen operative Gebarung					0,00	0,00	0,00	0,00	0,00	0,00
SA 0 / SA 1	(0) Nettoergebnis (21 - 22) / (1) Geldfluss operative Gebarung (31 – 32)					0,00	70 000,00	-70 000,00	0,00	70 000,00	-70 000,00
SU 23	Summe Haushaltsrücklagen					0,00	0,00	0,00	0,00	0,00	0,00
SA00	Nettoergebnis nach Zuw./Entn. Haushaltsrücklagen (Saldo 0 +/- SU23)					0,00	70 000,00	-70 000,00			
Investive Gebarung											
SU 33	Summe Einzahlungen investive Gebarung						0,00	0,00	0,00		
5/851030-020000		3414	1	41		0,00	0,00	0,00	0,00	70 000,00	-70 000,00
SU 34	Summe Auszahlungen investive Gebarung						0,00	70 000,00	-70 000,00		
SA2	Saldo (2) Geldfluss aus der Investiven Gebarung (33 – 34)						0,00	-70 000,00	70 000,00		
SA3	Saldo (3) Nettofinanzierungssaldo (Saldo 1 + Saldo 2)						0,00	0,00	0,00		
Finanzierungstätigkeit											
SU 35	Summe Einzahlungen aus der Finanzierungstätigkeit						0,00	0,00	0,00		
SU 36	Summe Auszahlungen aus der Finanzierungstätigkeit						0,00	0,00	0,00		
SA4	Saldo (4) Geldfluss aus der Finanzierungstätigkeit (35 – 36)						0,00	0,00	0,00		
SA5	Saldo (5) Geldfluss aus der voranschlagswirksamen Gebarung (Saldo 3 + Saldo 4)						0,00	0,00	0,00		
851050	Kanalleitungen										
Operative Gebarung											
SU 21 / 31	Summe Erträge / Einzahlungen operative Gebarung					0,00	0,00	0,00	0,00	0,00	0,00
1/851050-680000		2226				647,79	0,00	647,79	0,00	0,00	0,00
SU 22 / 32	Summe Aufwendungen / Auszahlungen operative Gebarung					647,79	0,00	647,79	0,00	0,00	0,00

	MVAG	MVAG	VCQU	Ergebnisrechnung			Finanzierungsrechnung			
				EH	FH		RA 2022	VA 2022	RA - VA	RA 2022
SA 0 / SA 1	(0) Nettoergebnis (21 - 22) / (1) Geldfluss operative Gebarung (31 - 32)									
SU 23	Summe Haushaltsrücklagen									
SA00	Nettoergebnis nach Zuw./Entn. Haushaltsrücklagen (Saldo 0 +/- SU23)									
Investive Gebarung										
SU 33	Summe Einzahlungen investive Gebarung									
SU 34	Summe Auszahlungen investive Gebarung									
SA2	Saldo (2) Geldfluss aus der Investiven Gebarung (33 - 34)									
SA3	Saldo (3) Nettofinanzierungssaldo (Saldo 1 + Saldo 2)									
Finanzierungstätigkeit										
SU 35	Summe Einzahlungen aus der Finanzierungstätigkeit									
SU 36	Summe Auszahlungen aus der Finanzierungstätigkeit									
SA4	Saldo (4) Geldfluss aus der Finanzierungstätigkeit (35 - 36)									
SA5	Saldo (5) Geldfluss aus der voranschlagswirksamen Gebarung (Saldo 3 + Saldo 4)									
853	Betriebe für die Errichtung und Verwaltung von Wohn- und Geschäftsgebäuden									
853000	Betriebe für die Einrichtung und Verwaltung von Wohn- und Geschäftsgebäuden									
Operative Gebarung										
2/853000+811000	Mieteinnahmen	2115	3115	14	2 000,00	0,00	2 000,00	2 000,00	0,00	2 000,00
2/853000+861000	Annuitätenzuschuss NÖ LR DL Sanierung Gruberweg 165	2121	3121	15	6 596,76	6 800,00	-203,24	6 596,76	6 800,00	-203,24
SU 21 / 31	Summe Erträge / Einzahlungen operative Gebarung				8 596,76	6 800,00	1 796,76	8 596,76	6 800,00	1 796,76
1/853000-650000	Kreditzinsen Gemeindewohnhäuser	2241	3241	25	667,14	700,00	-32,86	667,14	700,00	-32,86
1/853000-650500	Zinsen für Darlehen Sanierung Gruberweg 165	2241	3241	25	592,92	1 700,00	-1 107,08	592,92	1 700,00	-1 107,08
SU 22 / 32	Summe Aufwendungen / Auszahlungen operative Gebarung				1 260,06	2 400,00	-1 139,94	1 260,06	2 400,00	-1 139,94
SA 0 / SA 1	(0) Nettoergebnis (21 - 22) / (1) Geldfluss operative Gebarung (31 - 32)				7 336,70	4 400,00	2 936,70	7 336,70	4 400,00	2 936,70
SU 23	Summe Haushaltsrücklagen				0,00	0,00	0,00	0,00	0,00	0,00
SA00	Nettoergebnis nach Zuw./Entn. Haushaltsrücklagen (Saldo 0 +/- SU23)				7 336,70	4 400,00	2 936,70			
Investive Gebarung										
SU 33	Summe Einzahlungen investive Gebarung							0,00	0,00	0,00
SU 34	Summe Auszahlungen investive Gebarung							0,00	0,00	0,00
SA2	Saldo (2) Geldfluss aus der Investiven Gebarung (33 - 34)							0,00	0,00	0,00
SA3	Saldo (3) Nettofinanzierungssaldo (Saldo 1 + Saldo 2)							7 336,70	4 400,00	2 936,70
Finanzierungstätigkeit										
SU 35	Summe Einzahlungen aus der Finanzierungstätigkeit							0,00	0,00	0,00
1/853000-346000	Darlehensstilgung Darlehn für Wohnhäuser		3614	65	0,00	0,00	0,00	16 125,00	16 100,00	25,00

		MVAG MVAG VCQU			Ergebnisrechnung			Finanzierungsrechnung		
		EH	FH		RA 2022	VA 2022	RA - VA	RA 2022	VA 2022	RA - VA
1/853000-346050	Darlehstilgung Darlehn Sanierung Wohnhaus Gruberweg 165		3614	65	0,00	0,00	0,00	6 596,76	6 800,00	-203,24
SU 36	Summe Auszahlungen aus der Finanzierungstätigkeit							22 721,76	22 900,00	-178,24
SA4	Saldo (4) Geldfluss aus der Finanzierungstätigkeit (35 – 36)							-22 721,76	-22 900,00	178,24
SA5	Saldo (5) Geldfluss aus der voranschlagswirksamen Gebarung (Saldo 3 + Saldo 4)							-15 385,06	-18 500,00	3 114,94
853002	Hauptplatz 142 Gansfushaus									
Operative Gebarung										
SU 21 / 31	Summe Erträge / Einzahlungen operative Gebarung				0,00	0,00	0,00	0,00	0,00	0,00
1/853002-614000	InstandhaltungBetriebskosten	2224	3224	24	1 193,72	1 700,00	-506,28	1 193,72	1 700,00	-506,28
1/853002-680000	Planmäßige Abschreibung	2226			5 065,60	5 100,00	-34,40	0,00	0,00	0,00
SU 22 / 32	Summe Aufwendungen / Auszahlungen operative Gebarung				6 259,32	6 800,00	-540,68	1 193,72	1 700,00	-506,28
SA 0 / SA 1	(0) Nettoergebnis (21 - 22) / (1) Geldfluss operative Gebarung (31 – 32)				-6 259,32	-6 800,00	540,68	-1 193,72	-1 700,00	506,28
SU 23	Summe Haushaltsrücklagen				0,00	0,00	0,00	0,00	0,00	0,00
SA00	Nettoergebnis nach Zuw./Entn. Haushaltsrücklagen (Saldo 0 +/- SU23)				-6 259,32	-6 800,00	540,68			
Investive Gebarung										
SU 33	Summe Einzahlungen investive Gebarung							0,00	0,00	0,00
SU 34	Summe Auszahlungen investive Gebarung							0,00	0,00	0,00
SA2	Saldo (2) Geldfluss aus der Investiven Gebarung (33 – 34)							0,00	0,00	0,00
SA3	Saldo (3) Nettofinanzierungssaldo (Saldo 1 + Saldo 2)							-1 193,72	-1 700,00	506,28
Finanzierungstätigkeit										
SU 35	Summe Einzahlungen aus der Finanzierungstätigkeit							0,00	0,00	0,00
SU 36	Summe Auszahlungen aus der Finanzierungstätigkeit							0,00	0,00	0,00
SA4	Saldo (4) Geldfluss aus der Finanzierungstätigkeit (35 – 36)							0,00	0,00	0,00
SA5	Saldo (5) Geldfluss aus der voranschlagswirksamen Gebarung (Saldo 3 + Saldo 4)							-1 193,72	-1 700,00	506,28
853003	Hauptplatz 137 Oswaldhaus									
Operative Gebarung										
2/853003+811000	Mieteinnahmen	2115	3115	14	-0,15	0,00	-0,15	-0,15	0,00	-0,15
SU 21 / 31	Summe Erträge / Einzahlungen operative Gebarung				-0,15	0,00	-0,15	-0,15	0,00	-0,15
1/853003-614000	InstandhaltungBetriebskosten	2224	3224	24	170,15	500,00	-329,85	170,15	500,00	-329,85
1/853003-680000	Planmäßige Abschreibung	2226			11 380,00	11 400,00	-20,00	0,00	0,00	0,00
SU 22 / 32	Summe Aufwendungen / Auszahlungen operative Gebarung				11 550,15	11 900,00	-349,85	170,15	500,00	-329,85
SA 0 / SA 1	(0) Nettoergebnis (21 - 22) / (1) Geldfluss operative Gebarung (31 – 32)				-11 550,30	-11 900,00	349,70	-170,30	-500,00	329,70
SU 23	Summe Haushaltsrücklagen				0,00	0,00	0,00	0,00	0,00	0,00
SA00	Nettoergebnis nach Zuw./Entn. Haushaltsrücklagen (Saldo 0 +/- SU23)				-11 550,30	-11 900,00	349,70			
Investive Gebarung										
SU 33	Summe Einzahlungen investive Gebarung							0,00	0,00	0,00

		MVAG MVAG VCQU			Ergebnisrechnung			Finanzierungsrechnung		
		EH	FH		RA 2022	VA 2022	RA - VA	RA 2022	VA 2022	RA - VA
SU 34	Summe Auszahlungen investive Gebarung							0,00	0,00	0,00
SA2	Saldo (2) Geldfluss aus der Investiven Gebarung (33 – 34)							0,00	0,00	0,00
SA3	Saldo (3) Nettofinanzierungssaldo (Saldo 1 + Saldo 2)							-170,30	-500,00	329,70
Finanzierungstätigkeit										
SU 35	Summe Einzahlungen aus der Finanzierungstätigkeit							0,00	0,00	0,00
SU 36	Summe Auszahlungen aus der Finanzierungstätigkeit							0,00	0,00	0,00
SA4	Saldo (4) Geldfluss aus der Finanzierungstätigkeit (35 – 36)							0,00	0,00	0,00
SA5	Saldo (5) Geldfluss aus der voranschlagswirksamen Gebarung (Saldo 3 + Saldo 4)							-170,30	-500,00	329,70
853004 Kalkberggasse 218-219										
Operative Gebarung										
2/853004+811000	Mieteinnahmen	2115	3115	14	29 390,78	34 800,00	-5 409,22	29 390,78	34 800,00	-5 409,22
SU 21 / 31	Summe Erträge / Einzahlungen operative Gebarung				29 390,78	34 800,00	-5 409,22	29 390,78	34 800,00	-5 409,22
1/853004-614000	Instandhaltungs- u. Betriebskosten	2224	3224	24	4 453,34	10 600,00	-6 146,66	4 453,34	10 600,00	-6 146,66
1/853004-680000	Planmäßige Abschreibung	2226			53 223,16	53 200,00	23,16	0,00	0,00	0,00
SU 22 / 32	Summe Aufwendungen / Auszahlungen operative Gebarung				57 676,50	63 800,00	-6 123,50	4 453,34	10 600,00	-6 146,66
SA 0 / SA 1	(0) Nettoergebnis (21 - 22) / (1) Geldfluss operative Gebarung (31 – 32)				-28 285,72	-29 000,00	714,28	24 937,44	24 200,00	737,44
SU 23	Summe Haushaltsrücklagen				0,00	0,00	0,00	0,00	0,00	0,00
SA00	Nettoergebnis nach Zuw./Entn. Haushaltsrücklagen (Saldo 0 +/- SU23)				-28 285,72	-29 000,00	714,28			
Investive Gebarung										
SU 33	Summe Einzahlungen investive Gebarung							0,00	0,00	0,00
SU 34	Summe Auszahlungen investive Gebarung							0,00	0,00	0,00
SA2	Saldo (2) Geldfluss aus der Investiven Gebarung (33 – 34)							0,00	0,00	0,00
SA3	Saldo (3) Nettofinanzierungssaldo (Saldo 1 + Saldo 2)							24 937,44	24 200,00	737,44
Finanzierungstätigkeit										
SU 35	Summe Einzahlungen aus der Finanzierungstätigkeit							0,00	0,00	0,00
SU 36	Summe Auszahlungen aus der Finanzierungstätigkeit							0,00	0,00	0,00
SA4	Saldo (4) Geldfluss aus der Finanzierungstätigkeit (35 – 36)							0,00	0,00	0,00
SA5	Saldo (5) Geldfluss aus der voranschlagswirksamen Gebarung (Saldo 3 + Saldo 4)							24 937,44	24 200,00	737,44
853005 Kalkberggasse 272										
Operative Gebarung										
2/853005+810000	Erlöse für Stromabgabe Photovoltaikanlage	2114	3114	13	3 660,72	3 900,00	-239,28	3 660,72	3 900,00	-239,28
2/853005+811000	Mieteinnahmen	2115	3115	14	28 949,69	25 600,00	3 349,69	28 949,69	25 600,00	3 349,69
SU 21 / 31	Summe Erträge / Einzahlungen operative Gebarung				32 610,41	29 500,00	3 110,41	32 610,41	29 500,00	3 110,41
1/853005-614000	Instandhaltungs- u. Betriebskosten	2224	3224	24	682,64	7 400,00	-6 717,36	682,64	7 400,00	-6 717,36

		MVAG			Ergebnisrechnung			Finanzierungsrechnung		
		EH	FH	VCQU	RA 2022	VA 2022	RA - VA	RA 2022	VA 2022	RA - VA
1/853005-680000	Planmäßige Abschreibung	2226			35 330,83	35 300,00	30,83	0,00	0,00	0,00
SU 22 / 32	Summe Aufwendungen / Auszahlungen operative Gebarung				36 013,47	42 700,00	-6 686,53	682,64	7 400,00	-6 717,36
SA 0 / SA 1	(0) Nettoergebnis (21 - 22) / (1) Geldfluss operative Gebarung (31 - 32)				-3 403,06	-13 200,00	9 796,94	31 927,77	22 100,00	9 827,77
SU 23	Summe Haushaltsrücklagen				0,00	0,00	0,00	0,00	0,00	0,00
SA00	Nettoergebnis nach Zuw./Entn. Haushaltsrücklagen (Saldo 0 +/- SU23)				-3 403,06	-13 200,00	9 796,94			
Investive Gebarung										
SU 33	Summe Einzahlungen investive Gebarung							0,00	0,00	0,00
SU 34	Summe Auszahlungen investive Gebarung							0,00	0,00	0,00
SA2	Saldo (2) Geldfluss aus der Investiven Gebarung (33 - 34)							0,00	0,00	0,00
SA3	Saldo (3) Nettofinanzierungssaldo (Saldo 1 + Saldo 2)							31 927,77	22 100,00	9 827,77
Finanzierungstätigkeit										
SU 35	Summe Einzahlungen aus der Finanzierungstätigkeit							0,00	0,00	0,00
SU 36	Summe Auszahlungen aus der Finanzierungstätigkeit							0,00	0,00	0,00
SA4	Saldo (4) Geldfluss aus der Finanzierungstätigkeit (35 - 36)							0,00	0,00	0,00
SA5	Saldo (5) Geldfluss aus der voranschlagswirksamen Gebarung (Saldo 3 + Saldo 4)							31 927,77	22 100,00	9 827,77
853006	Gruberweg 165									
Operative Gebarung										
2/853006+811000	Mieteinnahmen	2115	3115	14	8 363,64	10 000,00	-1 636,36	8 363,64	10 000,00	-1 636,36
SU 21 / 31	Summe Erträge / Einzahlungen operative Gebarung				8 363,64	10 000,00	-1 636,36	8 363,64	10 000,00	-1 636,36
1/853006-614000	Instandhaltungs- u. Betriebskosten	2224	3224	24	1 437,15	20 600,00	-19 162,85	1 437,15	20 600,00	-19 162,85
1/853006-680000	Planmäßige Abschreibung	2226			13 740,00	13 700,00	40,00	0,00	0,00	0,00
SU 22 / 32	Summe Aufwendungen / Auszahlungen operative Gebarung				15 177,15	34 300,00	-19 122,85	1 437,15	20 600,00	-19 162,85
SA 0 / SA 1	(0) Nettoergebnis (21 - 22) / (1) Geldfluss operative Gebarung (31 - 32)				-6 813,51	-24 300,00	17 486,49	6 926,49	-10 600,00	17 526,49
SU 23	Summe Haushaltsrücklagen				0,00	0,00	0,00	0,00	0,00	0,00
SA00	Nettoergebnis nach Zuw./Entn. Haushaltsrücklagen (Saldo 0 +/- SU23)				-6 813,51	-24 300,00	17 486,49			
Investive Gebarung										
SU 33	Summe Einzahlungen investive Gebarung							0,00	0,00	0,00
SU 34	Summe Auszahlungen investive Gebarung							0,00	0,00	0,00
SA2	Saldo (2) Geldfluss aus der Investiven Gebarung (33 - 34)							0,00	0,00	0,00
SA3	Saldo (3) Nettofinanzierungssaldo (Saldo 1 + Saldo 2)							6 926,49	-10 600,00	17 526,49
Finanzierungstätigkeit										
SU 35	Summe Einzahlungen aus der Finanzierungstätigkeit							0,00	0,00	0,00
SU 36	Summe Auszahlungen aus der Finanzierungstätigkeit							0,00	0,00	0,00
SA4	Saldo (4) Geldfluss aus der Finanzierungstätigkeit (35 - 36)							0,00	0,00	0,00
SA5	Saldo (5) Geldfluss aus der voranschlagswirksamen Gebarung (Saldo 3 + Saldo 4)							6 926,49	-10 600,00	17 526,49

		MVAG			Ergebnisrechnung			Finanzierungsrechnung		
		MVAG EH	MVAG FH	VCQU	RA 2022	VA 2022	RA - VA	RA 2022	VA 2022	RA - VA
853007	Hauptstraße 60, 187 u. 187a									
Operative Gebarung										
2/853007+811000	Mieteinnahmen	2115	3115	14	13 662,01	13 600,00	62,01	13 662,01	13 600,00	62,01
SU 21 / 31	Summe Erträge / Einzahlungen operative Gebarung				13 662,01	13 600,00	62,01	13 662,01	13 600,00	62,01
1/853007-614000	InstandhaltungBetriebskosten	2224	3224	24	2 841,13	1 100,00	1 741,13	2 841,13	1 100,00	1 741,13
1/853007-680000	Planmäßige Abschreibung	2226			20 380,00	20 400,00	-20,00	0,00	0,00	0,00
SU 22 / 32	Summe Aufwendungen / Auszahlungen operative Gebarung				23 221,13	21 500,00	1 721,13	2 841,13	1 100,00	1 741,13
SA 0 / SA 1	(0) Nettoergebnis (21 - 22) / (1) Geldfluss operative Gebarung (31 - 32)				-9 559,12	-7 900,00	-1 659,12	10 820,88	12 500,00	-1 679,12
SU 23	Summe Haushaltsrücklagen				0,00	0,00	0,00	0,00	0,00	0,00
SA00	Nettoergebnis nach Zuw./Entn. Haushaltsrücklagen (Saldo 0 +/- SU23)				-9 559,12	-7 900,00	-1 659,12			
Investive Gebarung										
SU 33	Summe Einzahlungen investive Gebarung							0,00	0,00	0,00
SU 34	Summe Auszahlungen investive Gebarung							0,00	0,00	0,00
SA2	Saldo (2) Geldfluss aus der Investiven Gebarung (33 - 34)							0,00	0,00	0,00
SA3	Saldo (3) Nettofinanzierungssaldo (Saldo 1 + Saldo 2)							10 820,88	12 500,00	-1 679,12
Finanzierungstätigkeit										
SU 35	Summe Einzahlungen aus der Finanzierungstätigkeit							0,00	0,00	0,00
SU 36	Summe Auszahlungen aus der Finanzierungstätigkeit							0,00	0,00	0,00
SA4	Saldo (4) Geldfluss aus der Finanzierungstätigkeit (35 - 36)							0,00	0,00	0,00
SA5	Saldo (5) Geldfluss aus der voranschlagswirksamen Gebarung (Saldo 3 + Saldo 4)							10 820,88	12 500,00	-1 679,12
853008	Hauptplatz 66, Wohnung Top 1									
Operative Gebarung										
2/853008+811000	Mieteinnahmen	2115	3115	14	3 600,00	3 600,00	0,00	3 600,00	3 600,00	0,00
SU 21 / 31	Summe Erträge / Einzahlungen operative Gebarung				3 600,00	3 600,00	0,00	3 600,00	3 600,00	0,00
1/853008-614000	InstandhaltungBetriebskosten	2224	3224	24	1 309,20	1 300,00	9,20	1 309,20	1 300,00	9,20
1/853008-680000	Planmäßige Abschreibung	2226			2 000,00	2 000,00	0,00	0,00	0,00	0,00
SU 22 / 32	Summe Aufwendungen / Auszahlungen operative Gebarung				3 309,20	3 300,00	9,20	1 309,20	1 300,00	9,20
SA 0 / SA 1	(0) Nettoergebnis (21 - 22) / (1) Geldfluss operative Gebarung (31 - 32)				290,80	300,00	-9,20	2 290,80	2 300,00	-9,20
SU 23	Summe Haushaltsrücklagen				0,00	0,00	0,00	0,00	0,00	0,00
SA00	Nettoergebnis nach Zuw./Entn. Haushaltsrücklagen (Saldo 0 +/- SU23)				290,80	300,00	-9,20			
Investive Gebarung										
SU 33	Summe Einzahlungen investive Gebarung							0,00	0,00	0,00
SU 34	Summe Auszahlungen investive Gebarung							0,00	0,00	0,00
SA2	Saldo (2) Geldfluss aus der Investiven Gebarung (33 - 34)							0,00	0,00	0,00
SA3	Saldo (3) Nettofinanzierungssaldo (Saldo 1 + Saldo 2)							2 290,80	2 300,00	-9,20

		MVAG	MVAG	VCQU	Ergebnisrechnung			Finanzierungsrechnung		
		EH	FH		RA 2022	VA 2022	RA - VA	RA 2022	VA 2022	RA - VA
Finanzierungstätigkeit										
SU 35	Summe Einzahlungen aus der Finanzierungstätigkeit							0,00	0,00	0,00
SU 36	Summe Auszahlungen aus der Finanzierungstätigkeit							0,00	0,00	0,00
SA4	Saldo (4) Geldfluss aus der Finanzierungstätigkeit (35 – 36)							0,00	0,00	0,00
SA5	Saldo (5) Geldfluss aus der voranschlagswirksamen Gebarung (Saldo 3 + Saldo 4)							2 290,80	2 300,00	-9,20
853010 Hauptstraße 115 (ehem. Arzthaus)										
Operative Gebarung										
2/853010+811000	Arzt haus - Einnahmen aus Vermietung	2115	3115	14	10 774,56	24 000,00	-13 225,44	10 774,56	24 000,00	-13 225,44
2/853010+861000	Tilgungszuschuss zu Wohnbaudarlehn Arzt haus rückzahlbar	2121	3121	15	0,00	1 800,00	-1 800,00	0,00	1 800,00	-1 800,00
SU 21 / 31	Summe Erträge / Einzahlungen operative Gebarung				10 774,56	25 800,00	-15 025,44	10 774,56	25 800,00	-15 025,44
1/853010-614000	Instandhaltung, Betriebskosten Arzt haus	2224	3224	24	12 390,82	1 200,00	11 190,82	12 390,82	1 200,00	11 190,82
1/853010-650000	Ankauf Gemeindearzt haus - DL.Zinsen	2241	3241	25	1 256,74	1 300,00	-43,26	1 256,74	1 300,00	-43,26
1/853010-680000	Planmäßige Abschreibung	2226			751,84	100,00	651,84	0,00	0,00	0,00
SU 22 / 32	Summe Aufwendungen / Auszahlungen operative Gebarung				14 399,40	2 600,00	11 799,40	13 647,56	2 500,00	11 147,56
SA 0 / SA 1	(0) Nettoergebnis (21 - 22) / (1) Geldfluss operative Gebarung (31 – 32)				-3 624,84	23 200,00	-26 824,84	-2 873,00	23 300,00	-26 173,00
SU 23	Summe Haushaltsrücklagen				0,00	0,00	0,00	0,00	0,00	0,00
SA00	Nettoergebnis nach Zuw./Entn. Haushaltsrücklagen (Saldo 0 +/- SU23)				-3 624,84	23 200,00	-26 824,84			
Investive Gebarung										
SU 33	Summe Einzahlungen investive Gebarung							0,00	0,00	0,00
1/853010-010000	Gebäude und Bauten		3413	40	0,00	0,00	0,00	11 284,82	21 000,00	-9 715,18
SU 34	Summe Auszahlungen investive Gebarung							11 284,82	21 000,00	-9 715,18
SA2	Saldo (2) Geldfluss aus der Investiven Gebarung (33 – 34)							-11 284,82	-21 000,00	9 715,18
SA3	Saldo (3) Nettofinanzierungssaldo (Saldo 1 + Saldo 2)							-14 157,82	2 300,00	-16 457,82
Finanzierungstätigkeit										
SU 35	Summe Einzahlungen aus der Finanzierungstätigkeit							0,00	0,00	0,00
1/853010-341100	Tilgung Landesförderung Arzt hausbau		3611	64	0,00	0,00	0,00	2 772,92	2 800,00	-27,08
1/853010-346000	Darlehntilgung für Darlehn Arzt hausumbau		3614	65	0,00	0,00	0,00	1 793,24	1 800,00	-6,76
SU 36	Summe Auszahlungen aus der Finanzierungstätigkeit							4 566,16	4 600,00	-33,84
SA4	Saldo (4) Geldfluss aus der Finanzierungstätigkeit (35 – 36)							-4 566,16	-4 600,00	33,84
SA5	Saldo (5) Geldfluss aus der voranschlagswirksamen Gebarung (Saldo 3 + Saldo 4)							-18 723,98	-2 300,00	-16 423,98

		MVAG			Ergebnisrechnung			Finanzierungsrechnung		
		MVAG EH	MVAG FH	VCQU	RA 2022	VA 2022	RA - VA	RA 2022	VA 2022	RA - VA
853017	Gruberweg 150 Studentenheim									
Operative Gebarung										
2/853017+811000	Einnahmen aus Vermietung Gruberweg 150 Altteil (Studentenwohnheim)	2115	3115	14	14 000,00	21 000,00	-7 000,00	14 000,00	21 000,00	-7 000,00
SU 21 / 31	Summe Erträge / Einzahlungen operative Gebarung				14 000,00	21 000,00	-7 000,00	14 000,00	21 000,00	-7 000,00
1/853017-614000	Instandhaltung Gruberweg 150, Alt-Kloster (Studentenwohnheim)	2224	3224	24	1 031,15	1 300,00	-268,85	1 031,15	1 300,00	-268,85
SU 22 / 32	Summe Aufwendungen / Auszahlungen operative Gebarung				1 031,15	1 300,00	-268,85	1 031,15	1 300,00	-268,85
SA 0 / SA 1	(0) Nettoergebnis (21 - 22) / (1) Geldfluss operative Gebarung (31 - 32)				12 968,85	19 700,00	-6 731,15	12 968,85	19 700,00	-6 731,15
SU 23	Summe Haushaltsrücklagen				0,00	0,00	0,00	0,00	0,00	0,00
SA00	Nettoergebnis nach Zuw./Entn. Haushaltsrücklagen (Saldo 0 +/- SU23)				12 968,85	19 700,00	-6 731,15			
Investive Gebarung										
SU 33	Summe Einzahlungen investive Gebarung							0,00	0,00	0,00
SU 34	Summe Auszahlungen investive Gebarung							0,00	0,00	0,00
SA2	Saldo (2) Geldfluss aus der Investiven Gebarung (33 - 34)							0,00	0,00	0,00
SA3	Saldo (3) Nettofinanzierungssaldo (Saldo 1 + Saldo 2)							12 968,85	19 700,00	-6 731,15
Finanzierungstätigkeit										
SU 35	Summe Einzahlungen aus der Finanzierungstätigkeit							0,00	0,00	0,00
SU 36	Summe Auszahlungen aus der Finanzierungstätigkeit							0,00	0,00	0,00
SA4	Saldo (4) Geldfluss aus der Finanzierungstätigkeit (35 - 36)							0,00	0,00	0,00
SA5	Saldo (5) Geldfluss aus der voranschlagswirksamen Gebarung (Saldo 3 + Saldo 4)							12 968,85	19 700,00	-6 731,15
853021	Kalkberggasse 193 Schulwarthaus									
Operative Gebarung										
2/853021+811000	Mieteinnahmen	2115	3115	14	3 600,00	3 600,00	0,00	3 600,00	3 600,00	0,00
SU 21 / 31	Summe Erträge / Einzahlungen operative Gebarung				3 600,00	3 600,00	0,00	3 600,00	3 600,00	0,00
1/853021-614000	Instandhaltungs- u. Betriebskosten Schulwarthaus	2224	3224	24	1,92	1 400,00	-1 398,08	1,92	1 400,00	-1 398,08
SU 22 / 32	Summe Aufwendungen / Auszahlungen operative Gebarung				1,92	1 400,00	-1 398,08	1,92	1 400,00	-1 398,08
SA 0 / SA 1	(0) Nettoergebnis (21 - 22) / (1) Geldfluss operative Gebarung (31 - 32)				3 598,08	2 200,00	1 398,08	3 598,08	2 200,00	1 398,08
SU 23	Summe Haushaltsrücklagen				0,00	0,00	0,00	0,00	0,00	0,00
SA00	Nettoergebnis nach Zuw./Entn. Haushaltsrücklagen (Saldo 0 +/- SU23)				3 598,08	2 200,00	1 398,08			
Investive Gebarung										
SU 33	Summe Einzahlungen investive Gebarung							0,00	0,00	0,00
SU 34	Summe Auszahlungen investive Gebarung							0,00	0,00	0,00
SA2	Saldo (2) Geldfluss aus der Investiven Gebarung (33 - 34)							0,00	0,00	0,00
SA3	Saldo (3) Nettofinanzierungssaldo (Saldo 1 + Saldo 2)							3 598,08	2 200,00	1 398,08

	MVAG MVAG VCQU		Ergebnisrechnung			Finanzierungsrechnung		
	EH	FH	RA 2022	VA 2022	RA - VA	RA 2022	VA 2022	RA - VA
Finanzierungstätigkeit								
SU 35		Summe Einzahlungen aus der Finanzierungstätigkeit				0,00	0,00	0,00
SU 36		Summe Auszahlungen aus der Finanzierungstätigkeit				0,00	0,00	0,00
SA4		Saldo (4) Geldfluss aus der Finanzierungstätigkeit (35 – 36)				0,00	0,00	0,00
SA5		Saldo (5) Geldfluss aus der voranschlagswirksamen Gebarung (Saldo 3 + Saldo 4)				3 598,08	2 200,00	1 398,08

		MVAG	MVAG	VCQU	Ergebnisrechnung			Finanzierungsrechnung		
		EH	FH		RA 2022	VA 2022	RA - VA	RA 2022	VA 2022	RA - VA
9 Finanzwirtschaft										
90	Gesonderte Verwaltung									
900	Gesonderte Verwaltung									
900000	Gesonderte Verwaltung Finanzverwaltung									
Operative Gebarung										
2/900000+828000	Rückersätze Finanzamt	2116	3116	18	0,00	10 000,00	-10 000,00	0,00	10 000,00	-10 000,00
SU 21 / 31	Summe Erträge / Einzahlungen operative Gebarung				0,00	10 000,00	-10 000,00	0,00	10 000,00	-10 000,00
1/900000-691000	Schadensvergütungen	2225	3225	24	106,32	0,00	106,32	106,32	0,00	106,32
SU 22 / 32	Summe Aufwendungen / Auszahlungen operative Gebarung				106,32	0,00	106,32	106,32	0,00	106,32
SA 0 / SA 1	(0) Nettoergebnis (21 - 22) / (1) Geldfluss operative Gebarung (31 - 32)				-106,32	10 000,00	-10 106,32	-106,32	10 000,00	-10 106,32
2/900000+895000	Entnahmen von allgemeinen Haushaltsrücklagen	2301			19,87	0,00	19,87	0,00	0,00	0,00
2/900000+895009	Entnahmen von allgemeinen Haushaltsrücklagen	2301			0,00	135 800,00	-135 800,00	0,00	0,00	0,00
1/900000-795001	Zuweisung an allgemeine Haushaltsrücklagen mit ZM	2401			600 000,00	0,00	-600 000,00	0,00	0,00	0,00
SU 23	Summe Haushaltsrücklagen				-599 980,13	135 800,00	-735 780,13	0,00	0,00	0,00
SA00	Nettoergebnis nach Zuw./Entn. Haushaltsrücklagen (Saldo 0 +/- SU23)				-600 086,45	145 800,00	-745 886,45			
Investive Gebarung										
SU 33	Summe Einzahlungen investive Gebarung							0,00	0,00	0,00
1/900000-020000	Ankauf von Maschinen, EDV Aufwand		3414	2 41	0,00	0,00	0,00	0,00	2 000,00	-2 000,00
SU 34	Summe Auszahlungen investive Gebarung							0,00	2 000,00	-2 000,00
SA2	Saldo (2) Geldfluss aus der Investiven Gebarung (33 - 34)							0,00	-2 000,00	2 000,00
SA3	Saldo (3) Nettofinanzierungssaldo (Saldo 1 + Saldo 2)							-106,32	8 000,00	-8 106,32
Finanzierungstätigkeit										
SU 35	Summe Einzahlungen aus der Finanzierungstätigkeit							0,00	0,00	0,00
SU 36	Summe Auszahlungen aus der Finanzierungstätigkeit							0,00	0,00	0,00
SA4	Saldo (4) Geldfluss aus der Finanzierungstätigkeit (35 - 36)							0,00	0,00	0,00
SA5	Saldo (5) Geldfluss aus der voranschlagswirksamen Gebarung (Saldo 3 + Saldo 4)							-106,32	8 000,00	-8 106,32
91	Kapitalvermögen und Stiftungen ohne eigene Rechtspersönlichkeit									
910	Geldverkehr									
910000	Geldverkehr									
Operative Gebarung										
SU 21 / 31	Summe Erträge / Einzahlungen operative Gebarung				0,00	0,00	0,00	0,00	0,00	0,00

		MVAG			Ergebnisrechnung			Finanzierungsrechnung		
		EH	FH	VCQU	RA 2022	VA 2022	RA - VA	RA 2022	VA 2022	RA - VA
1/910000-659000	Geldverkehrsspesen (Gebühren und Zinsen)	2244	3244	24	4 612,67	3 200,00	1 412,67	4 612,67	3 200,00	1 412,67
1/910000-729000	Sonstige Ausgaben	2225	3225	24	1 723,64	100,00	1 623,64	1 716,64	100,00	1 616,64
1/910000-729910	Zuweisungen an Investiven Gebarung	2225	3225	24	0,00	30 000,00	-30 000,00	0,00	30 000,00	-30 000,00
SU 22 / 32	Summe Aufwendungen / Auszahlungen operative Gebarung				6 336,31	33 300,00	-26 963,69	6 329,31	33 300,00	-26 970,69
SA 0 / SA 1	(0) Nettoergebnis (21 - 22) / (1) Geldfluss operative Gebarung (31 - 32)				-6 336,31	-33 300,00	26 963,69	-6 329,31	-33 300,00	26 970,69
SU 23	Summe Haushaltsrücklagen				0,00	0,00	0,00	0,00	0,00	0,00
SA00	Nettoergebnis nach Zuw./Entn. Haushaltsrücklagen (Saldo 0 +/- SU23)				-6 336,31	-33 300,00	26 963,69			
Investive Gebarung										
SU 33	Summe Einzahlungen investive Gebarung							0,00	0,00	0,00
SU 34	Summe Auszahlungen investive Gebarung							0,00	0,00	0,00
SA2	Saldo (2) Geldfluss aus der Investiven Gebarung (33 - 34)							0,00	0,00	0,00
SA3	Saldo (3) Nettofinanzierungssaldo (Saldo 1 + Saldo 2)							-6 329,31	-33 300,00	26 970,69
Finanzierungstätigkeit										
SU 35	Summe Einzahlungen aus der Finanzierungstätigkeit							0,00	0,00	0,00
SU 36	Summe Auszahlungen aus der Finanzierungstätigkeit							0,00	0,00	0,00
SA4	Saldo (4) Geldfluss aus der Finanzierungstätigkeit (35 - 36)							0,00	0,00	0,00
SA5	Saldo (5) Geldfluss aus der voranschlagswirksamen Gebarung (Saldo 3 + Saldo 4)							-6 329,31	-33 300,00	26 970,69
910020	Bankomatkasse									
Operative Gebarung										
SU 21 / 31	Summe Erträge / Einzahlungen operative Gebarung				0,00	0,00	0,00	0,00	0,00	0,00
1/910020-659000	Geldverkehrsspesen (Transaktionsgebühren)	2244	3244	24	252,99	600,00	-347,01	252,99	600,00	-347,01
SU 22 / 32	Summe Aufwendungen / Auszahlungen operative Gebarung				252,99	600,00	-347,01	252,99	600,00	-347,01
SA 0 / SA 1	(0) Nettoergebnis (21 - 22) / (1) Geldfluss operative Gebarung (31 - 32)				-252,99	-600,00	347,01	-252,99	-600,00	347,01
SU 23	Summe Haushaltsrücklagen				0,00	0,00	0,00	0,00	0,00	0,00
SA00	Nettoergebnis nach Zuw./Entn. Haushaltsrücklagen (Saldo 0 +/- SU23)				-252,99	-600,00	347,01			
Investive Gebarung										
SU 33	Summe Einzahlungen investive Gebarung							0,00	0,00	0,00
SU 34	Summe Auszahlungen investive Gebarung							0,00	0,00	0,00
SA2	Saldo (2) Geldfluss aus der Investiven Gebarung (33 - 34)							0,00	0,00	0,00
SA3	Saldo (3) Nettofinanzierungssaldo (Saldo 1 + Saldo 2)							-252,99	-600,00	347,01
Finanzierungstätigkeit										
SU 35	Summe Einzahlungen aus der Finanzierungstätigkeit							0,00	0,00	0,00
SU 36	Summe Auszahlungen aus der Finanzierungstätigkeit							0,00	0,00	0,00
SA4	Saldo (4) Geldfluss aus der Finanzierungstätigkeit (35 - 36)							0,00	0,00	0,00

		MVAG			Ergebnisrechnung			Finanzierungsrechnung			
		MVAG EH	MVAG FH	VCQU	RA 2022	VA 2022	RA - VA	RA 2022	VA 2022	RA - VA	
SA5	Saldo (5) Geldfluss aus der voranschlagswirksamen Gebarung (Saldo 3 + Saldo 4)							-252,99	-600,00	347,01	
92	Öffentliche Abgaben										
920	Ausschließliche Gemeindeabgaben										
920000	Ausschließliche Gemeindeabgaben										
	Operative Gebarung										
2/920000+830000	Grundsteuer A	2111	3111	10	22 642,32	21 800,00	842,32	20 726,62	21 800,00	-1 073,38	
2/920000+831000	Grundsteuer B	2111	3111	10	237 762,58	226 000,00	11 762,58	233 161,82	226 000,00	7 161,82	
2/920000+833000	Kommunalsteuer	2111	3111	10	533 047,55	410 000,00	123 047,55	533 047,55	410 000,00	123 047,55	
2/920000+838000	Hundeabgabe	2111	3111	10	11 092,62	10 700,00	392,62	10 427,98	10 700,00	-272,02	
2/920000+841000	Gebrauchsabgabe	2111	3111	10	46 646,04	44 600,00	2 046,04	46 548,44	44 600,00	1 948,44	
2/920000+849000	Nebensprüche (Mahngebühren)	2111	3111	10	908,59	2 200,00	-1 291,41	326,75	2 200,00	-1 873,25	
2/920000+850000	Aufschließungsabgabe	2111	3111	10	248 850,44	135 000,00	113 850,44	272 003,95	135 000,00	137 003,95	
2/920000+856000	Verwaltungsabgaben, Totenbeschauegebühren	2111	3111	10	9 510,88	6 900,00	2 610,88	9 397,88	6 900,00	2 497,88	
2/920000+857000	Kommissionsgebühren	2111	3111	10	0,00	700,00	-700,00	0,00	700,00	-700,00	
SU 21 / 31	Summe Erträge / Einzahlungen operative Gebarung				1 110 461,02	857 900,00	252 561,02	1 125 640,99	857 900,00	267 740,99	
1/920000-752000	Kosten der Abgabeneinhebung (Verband)		2231	3231	26	4 533,19	4 600,00	-66,81	4 533,19	4 600,00	-66,81
SU 22 / 32	Summe Aufwendungen / Auszahlungen operative Gebarung				4 533,19	4 600,00	-66,81	4 533,19	4 600,00	-66,81	
SA 0 / SA 1	(0) Nettoergebnis (21 - 22) / (1) Geldfluss operative Gebarung (31 - 32)				1 105 927,83	853 300,00	252 627,83	1 121 107,80	853 300,00	267 807,80	
SU 23	Summe Haushaltsrücklagen				0,00	0,00	0,00	0,00	0,00	0,00	
SA00	Nettoergebnis nach Zuw./Entn. Haushaltsrücklagen (Saldo 0 +/- SU23)				1 105 927,83	853 300,00	252 627,83				
	Investive Gebarung										
SU 33	Summe Einzahlungen investive Gebarung							0,00	0,00	0,00	
SU 34	Summe Auszahlungen investive Gebarung							0,00	0,00	0,00	
SA2	Saldo (2) Geldfluss aus der Investiven Gebarung (33 - 34)							0,00	0,00	0,00	
SA3	Saldo (3) Nettofinanzierungssaldo (Saldo 1 + Saldo 2)							1 121 107,80	853 300,00	267 807,80	
	Finanzierungstätigkeit										
SU 35	Summe Einzahlungen aus der Finanzierungstätigkeit							0,00	0,00	0,00	
SU 36	Summe Auszahlungen aus der Finanzierungstätigkeit							0,00	0,00	0,00	
SA4	Saldo (4) Geldfluss aus der Finanzierungstätigkeit (35 - 36)							0,00	0,00	0,00	
SA5	Saldo (5) Geldfluss aus der voranschlagswirksamen Gebarung (Saldo 3 + Saldo 4)							1 121 107,80	853 300,00	267 807,80	

		MVAG			Ergebnisrechnung			Finanzierungsrechnung		
		EH	FH	VCQU	RA 2022	VA 2022	RA - VA	RA 2022	VA 2022	RA - VA
921	Zwischen Ländern und Gemeinden geteilte Abgaben									
921000	Zwischen Ländern und Gemeinden geteilte Abgaben									
Operative Gebarung										
2/921000+834000	Fremdenverkehrsabgaben	2111	3111	10	1 022,56	0,00	1 022,56	806,40	0,00	806,40
2/921000+843000	Landschaftsabgabe Anteil Gemeinde von NÖ LR	2111	3111	10	1 675,51	2 400,00	-724,49	1 675,51	2 400,00	-724,49
2/921000+861000	Ersatz Covid 19 Interessentenbeitrag von Land NÖ	2121	3121	15	32 424,62	20 000,00	12 424,62	32 424,62	20 000,00	12 424,62
SU 21 / 31	Summe Erträge / Einzahlungen operative Gebarung				35 122,69	22 400,00	12 722,69	34 906,53	22 400,00	12 506,53
SU 22 / 32	Summe Aufwendungen / Auszahlungen operative Gebarung				0,00	0,00	0,00	0,00	0,00	0,00
SA 0 / SA 1	(0) Nettoergebnis (21 - 22) / (1) Geldfluss operative Gebarung (31 - 32)				35 122,69	22 400,00	12 722,69	34 906,53	22 400,00	12 506,53
SU 23	Summe Haushaltsrücklagen				0,00	0,00	0,00	0,00	0,00	0,00
SA00	Nettoergebnis nach Zuw./Entn. Haushaltsrücklagen (Saldo 0 +/- SU23)				35 122,69	22 400,00	12 722,69			
Investive Gebarung										
SU 33	Summe Einzahlungen investive Gebarung							0,00	0,00	0,00
SU 34	Summe Auszahlungen investive Gebarung							0,00	0,00	0,00
SA2	Saldo (2) Geldfluss aus der Investiven Gebarung (33 - 34)							0,00	0,00	0,00
SA3	Saldo (3) Nettofinanzierungssaldo (Saldo 1 + Saldo 2)							34 906,53	22 400,00	12 506,53
Finanzierungstätigkeit										
SU 35	Summe Einzahlungen aus der Finanzierungstätigkeit							0,00	0,00	0,00
SU 36	Summe Auszahlungen aus der Finanzierungstätigkeit							0,00	0,00	0,00
SA4	Saldo (4) Geldfluss aus der Finanzierungstätigkeit (35 - 36)							0,00	0,00	0,00
SA5	Saldo (5) Geldfluss aus der voranschlagswirksamen Gebarung (Saldo 3 + Saldo 4)							34 906,53	22 400,00	12 506,53
925	Ertragsanteile an gemeinschaftlichen Bundesabgaben									
925000	Ertragsanteile an gemeinschaftliche n Bundesabgaben									
Operative Gebarung										
2/925000+859400	Ertragsanteile	2112	3112	11	2 689 748,33	2 461 700,00	228 048,33	2 689 748,33	2 461 700,00	228 048,33
SU 21 / 31	Summe Erträge / Einzahlungen operative Gebarung				2 689 748,33	2 461 700,00	228 048,33	2 689 748,33	2 461 700,00	228 048,33
SU 22 / 32	Summe Aufwendungen / Auszahlungen operative Gebarung				0,00	0,00	0,00	0,00	0,00	0,00
SA 0 / SA 1	(0) Nettoergebnis (21 - 22) / (1) Geldfluss operative Gebarung (31 - 32)				2 689 748,33	2 461 700,00	228 048,33	2 689 748,33	2 461 700,00	228 048,33
SU 23	Summe Haushaltsrücklagen				0,00	0,00	0,00	0,00	0,00	0,00
SA00	Nettoergebnis nach Zuw./Entn. Haushaltsrücklagen (Saldo 0 +/- SU23)				2 689 748,33	2 461 700,00	228 048,33			
Investive Gebarung										
SU 33	Summe Einzahlungen investive Gebarung							0,00	0,00	0,00
SU 34	Summe Auszahlungen investive Gebarung							0,00	0,00	0,00
SA2	Saldo (2) Geldfluss aus der Investiven Gebarung (33 - 34)							0,00	0,00	0,00
SA3	Saldo (3) Nettofinanzierungssaldo (Saldo 1 + Saldo 2)							2 689 748,33	2 461 700,00	228 048,33

	MVAG	MVAG	VCQU	Ergebnisrechnung			Finanzierungsrechnung			
				EH	FH		RA 2022	VA 2022	RA - VA	RA 2022
Finanzierungstätigkeit										
SU 35								0,00	0,00	0,00
SU 36								0,00	0,00	0,00
SA4								0,00	0,00	0,00
SA5								2 689 748,33	2 461 700,00	228 048,33
94 Finanzaufwendungen und Zuschüsse										
940 Bedarfszuweisungen										
940000 Bedarfszuweisungen										
Operative Gebarung										
2/940000+860000	Lfd.Transferzahlg. vom Bund, BZI	2121	3121	15	60 395,87	56 000,00	4 395,87	60 395,87	56 000,00	4 395,87
2/940000+871100	Bedarfszuweisung II (Härteausgleich Covid-19)	2121	3121	33	5 000,00	0,00	5 000,00	5 000,00	0,00	5 000,00
SU 21 / 31	Summe Erträge / Einzahlungen operative Gebarung				65 395,87	56 000,00	9 395,87	65 395,87	56 000,00	9 395,87
SU 22 / 32	Summe Aufwendungen / Auszahlungen operative Gebarung				0,00	0,00	0,00	0,00	0,00	0,00
SA 0 / SA 1	(0) Nettoergebnis (21 - 22) / (1) Geldfluss operative Gebarung (31 - 32)				65 395,87	56 000,00	9 395,87	65 395,87	56 000,00	9 395,87
SU 23	Summe Haushaltsrücklagen				0,00	0,00	0,00	0,00	0,00	0,00
SA00	Nettoergebnis nach Zuw./Entn. Haushaltsrücklagen (Saldo 0 +/- SU23)				65 395,87	56 000,00	9 395,87			
Investive Gebarung										
SU 33	Summe Einzahlungen investive Gebarung							0,00	0,00	0,00
SU 34	Summe Auszahlungen investive Gebarung							0,00	0,00	0,00
SA2	Saldo (2) Geldfluss aus der Investiven Gebarung (33 - 34)							0,00	0,00	0,00
SA3	Saldo (3) Nettofinanzierungssaldo (Saldo 1 + Saldo 2)							65 395,87	56 000,00	9 395,87
Finanzierungstätigkeit										
SU 35	Summe Einzahlungen aus der Finanzierungstätigkeit							0,00	0,00	0,00
SU 36	Summe Auszahlungen aus der Finanzierungstätigkeit							0,00	0,00	0,00
SA4	Saldo (4) Geldfluss aus der Finanzierungstätigkeit (35 - 36)							0,00	0,00	0,00
SA5	Saldo (5) Geldfluss aus der voranschlagswirksamen Gebarung (Saldo 3 + Saldo 4)							65 395,87	56 000,00	9 395,87
941 Sonstige Finanzaufwendungen nach dem FAG										
941000 Sonstige Finanzaufwendungen nach dem FAG										
Operative Gebarung										
2/941000+860000	Finanzaufweisung gem. §24 FAG, von Bund	2121	3121	15	120 713,00	14 500,00	106 213,00	120 713,00	14 500,00	106 213,00
SU 21 / 31	Summe Erträge / Einzahlungen operative Gebarung				120 713,00	14 500,00	106 213,00	120 713,00	14 500,00	106 213,00
SU 22 / 32	Summe Aufwendungen / Auszahlungen operative Gebarung				0,00	0,00	0,00	0,00	0,00	0,00
SA 0 / SA 1	(0) Nettoergebnis (21 - 22) / (1) Geldfluss operative Gebarung (31 - 32)				120 713,00	14 500,00	106 213,00	120 713,00	14 500,00	106 213,00

	MVAG	MVAG	VCQU	Ergebnisrechnung			Finanzierungsrechnung				
				EH	FH	RA 2022	VA 2022	RA - VA	RA 2022	VA 2022	RA - VA
SU 23											
SA00											
Investive Gebarung											
SU 33											
SU 34											
SA2											
SA3											
Finanzierungstätigkeit											
SU 35											
SU 36											
SA4											
SA5											
95											
950											
950000											
Operative Gebarung											
SU 21 / 31											
1/950000-650001											
SU 22 / 32											
SA 0 / SA 1											
SU 23											
SA00											
Investive Gebarung											
SU 33											
SU 34											
SA2											
SA3											
Finanzierungstätigkeit											
SU 35											
1/950000-346000											
SU 36											
SA4											
SA5											

Nachweis der Investitionstätigkeit

Vorhaben	Vorhabensbezeichnung		RA 2022	VA 2022	RA - VA	RA Vorjahre	RA Gesamt
Konto	Bezeichnung						
1000001	Gemeindestraßenbau-Wegeerhaltung (2000 bis 2099)						
	Auszahlungen - Investitionen - Mittelverwendung		2 880,20	149 300,00	-146 419,80	56 663,67	59 543,87
	Anschaffungs- oder Herstellungskosten		2 880,20	149 300,00	-146 419,80	56 663,67	59 543,87
	5/612000-002000	Errichtungskosten Radweg	0,00	0,00	0,00	9 349,20	9 349,20
	5/612000-020000	Errichtungskosten Gemeindestraßen	2 880,20	50 000,00	-47 119,80	47 314,47	50 194,67
	5/612000-729910	Zuweisungen an investive Gebarung Vh Radweg Err. Lückenschluss	0,00	99 300,00	-99 300,00	0,00	0,00
	Einzahlungen - Finanzierung - Mittelaufbringung		150 000,00	70 000,00	80 000,00	265 121,69	415 121,69
	Mittel aus Geldfluss aus der operativen Gebarung		0,00	0,00	0,00	0,00	0,00
	Bedarfszuweisungen/KTZ		150 000,00	70 000,00	80 000,00	230 000,00	380 000,00
	6/612000+871000	Bedarfszuweisungen Straßen- u. Brückenbau	150 000,00	70 000,00	80 000,00	230 000,00	380 000,00
	Haushaltsrücklagen/Zahlungsmittelreserven		0,00	0,00	0,00	0,00	0,00
	Sonstige Kapitaltransfers und Subventionen		0,00	0,00	0,00	35 121,69	35 121,69
	6/612000+300000	Zweckzuschuss Bund KIP 2020	0,00	0,00	0,00	35 121,69	35 121,69
	Darlehen		0,00	0,00	0,00	0,00	0,00
	Finanzierungsleasing		0,00	0,00	0,00	0,00	0,00
	Veräußerung langfristiges Vermögen und sonstiges		0,00	0,00	0,00	0,00	0,00
Finanzierungsergebnis 1000001			147 119,80	-79 300,00	226 419,80	208 458,02	355 577,82
	offene Verbindlichkeiten		27 402,81				
	offene Forderungen		0,00				

Vorhaben	Vorhabensbezeichnung		RA 2022	VA 2022	RA - VA	RA Vorjahre	RA Gesamt
Konto	Bezeichnung						
1000002	Wasserversorgungsanlage Alland (2000 bis 2099)						
	Auszahlungen - Investitionen - Mittelverwendung		273 329,66	176 000,00	97 329,66	122 881,68	396 211,34
	Anschaffungs- oder Herstellungskosten		273 329,66	176 000,00	97 329,66	122 881,68	396 211,34
	5/850000-050000	Errichtungskosten WVA	273 329,66	176 000,00	97 329,66	122 881,68	396 211,34
	Einzahlungen - Finanzierung - Mittelaufbringung		273 329,66	82 400,00	190 929,66	188 803,97	462 133,63
	Mittel aus Geldfluss aus der operativen Gebarung		140 753,34	57 400,00	83 353,34	13 762,75	154 516,09
	6/850000+829910	Zuweisung von Operativen Gebarung	140 753,34	57 400,00	83 353,34	13 762,75	154 516,09
	Bedarfszuweisungen/KTZ		855,89	0,00	855,89	0,00	855,89
	2/850010+301000	KPC Umweltförderung WVA Alland	855,89	0,00	855,89	0,00	855,89
	Haushaltsrücklagen/Zahlungsmittelreserven		0,00	0,00	0,00	0,00	0,00
	Sonstige Kapitaltransfers und Subventionen		131 720,43	25 000,00	106 720,43	75 041,22	206 761,65
	6/850000+300100	Kapitaltransfers von Bund, Bundesfonds und Bundeskammern	0,00	0,00	0,00	56 000,00	56 000,00
	2/850000+307000	Wasseranschlussgebühren neu	40 748,48	25 000,00	15 748,48	19 041,22	59 789,70
	6/850000+860000	Zweckzuschuss KIP WVA Alland	90 971,95	0,00	90 971,95	0,00	90 971,95
	Darlehen		0,00	0,00	0,00	100 000,00	100 000,00
	9475/20424	WVA BA06 Ringschluss Groisbacher-Straße	0,00	0,00	0,00	100 000,00	100 000,00
	Finanzierungsleasing		0,00	0,00	0,00	0,00	0,00
	Veräußerung langfristiges Vermögen und sonstiges		0,00	0,00	0,00	0,00	0,00
Finanzierungsergebnis 1000002			0,00	-93 600,00	93 600,00	65 922,29	65 922,29
	offene Verbindlichkeiten		0,00				
	offene Forderungen		11 437,29				

Vorhaben	Vorhabensbezeichnung		RA 2022	VA 2022	RA - VA	RA Vorjahre	RA Gesamt
Konto	Bezeichnung						
1000003	Kanalbau Alland (2000 bis 2099)						
	Auszahlungen - Investitionen - Mittelverwendung		0,00	30 000,00	-30 000,00	13 222,27	13 222,27
	Anschaffungs- oder Herstellungskosten		0,00	30 000,00	-30 000,00	13 222,27	13 222,27
	5/851000-050000	Errichtungskosten Kanal	0,00	30 000,00	-30 000,00	13 222,27	13 222,27
	Einzahlungen - Finanzierung - Mittelaufbringung		0,00	29 700,00	-29 700,00	13 222,27	13 222,27
	Mittel aus Geldfluss aus der operativen Gebarung		0,00	29 700,00	-29 700,00	13 222,27	13 222,27
	6/851000+829910	Zuweisung von der Operativen Gebarung ABA Alland	0,00	29 700,00	-29 700,00	13 222,27	13 222,27
	Bedarfszuweisungen/KTZ		0,00	0,00	0,00	0,00	0,00
	Haushaltsrücklagen/Zahlungsmittelreserven		0,00	0,00	0,00	0,00	0,00
	Sonstige Kapitaltransfers und Subventionen		0,00	0,00	0,00	0,00	0,00
	Darlehen		0,00	0,00	0,00	0,00	0,00
	Finanzierungsleasing		0,00	0,00	0,00	0,00	0,00
	Veräußerung langfristiges Vermögen und sonstiges		0,00	0,00	0,00	0,00	0,00
Finanzierungsergebnis 1000003			0,00	-300,00	300,00	0,00	0,00
	offene Verbindlichkeiten		0,00				
	offene Forderungen		0,00				

Vorhaben	Vorhabensbezeichnung		RA 2022	VA 2022	RA - VA	RA Vorjahre	RA Gesamt
Konto	Bezeichnung						
1000011	Radweg Errichtung Lückenschluss (2021 bis 2025)						
	Auszahlungen - Investitionen - Mittelverwendung		189 232,59	135 000,00	54 232,59	786 414,05	975 646,64
	Anschaffungs- oder Herstellungskosten		189 232,59	135 000,00	54 232,59	786 414,05	975 646,64
5/612020-002000	Errichtungskosten Radweg		139 232,59	0,00	139 232,59	786 414,05	925 646,64
5/612020-346000	Investitionsdarlehen von Finanzunternehmen		0,00	135 000,00	-135 000,00	0,00	0,00
5/612020-772000	Kapitaltransfers an Gemeinden, Gemeindeverbände (ohne marktbestimmte Tätigkeit) und Gemeindefonds		50 000,00	0,00	50 000,00	0,00	50 000,00
	Einzahlungen - Finanzierung - Mittelaufbringung		245 709,29	75 000,00	170 709,29	767 290,71	1 013 000,00
	Mittel aus Geldfluss aus der operativen Gebarung		0,00	15 000,00	-15 000,00	0,00	0,00
6/612020+829910	Zuweisung aus investiver Gebarung Vh Gemeindestraßenbau-Wegeerhaltung		0,00	15 000,00	-15 000,00	0,00	0,00
	Bedarfszuweisungen/KTZ		185 709,29	0,00	185 709,29	507 290,71	693 000,00
6/612020+301000	Kapitaltransfers von Ländern, Landesfonds und Landeskammern		185 709,29	0,00	185 709,29	507 290,71	693 000,00
	Haushaltsrücklagen/Zahlungsmittelreserven		0,00	0,00	0,00	0,00	0,00
	Sonstige Kapitaltransfers und Subventionen		60 000,00	60 000,00	0,00	110 000,00	170 000,00
6/612020+302000	Kostenanteile div. Gemeinden ARGE Radweg Lückenschluss 2021		60 000,00	60 000,00	0,00	110 000,00	170 000,00
	Darlehen		0,00	0,00	0,00	150 000,00	150 000,00
9475/10171	Radweg-Lückenschluss Helenentalradweg		0,00	0,00	0,00	150 000,00	150 000,00
	Finanzierungsleasing		0,00	0,00	0,00	0,00	0,00
	Veräußerung langfristiges Vermögen und sonstiges		0,00	0,00	0,00	0,00	0,00
Finanzierungsergebnis 1000011			56 476,70	-60 000,00	116 476,70	-19 123,34	37 353,36
	offene Verbindlichkeiten		0,00				
	offene Forderungen		0,00				

Vorhaben	Vorhabensbezeichnung		RA 2022	VA 2022	RA - VA	RA Vorjahre	RA Gesamt
Konto	Bezeichnung						
1000023	Güterwegesanie rung (1900 bis 2099)						
	Auszahlungen - Investitionen - Mittelverwendung		20 735,40	15 000,00	5 735,40	88 471,10	109 206,50
	Anschaffungs- oder Herstellungskosten		20 735,40	15 000,00	5 735,40	88 471,10	109 206,50
	5/710000-002000 Sanierung Güterwege		20 735,40	15 000,00	5 735,40	88 471,10	109 206,50
	Einzahlungen - Finanzierung - Mittelaufbringung		20 735,40	84 300,00	-63 564,60	22 541,04	43 276,44
	Mittel aus Geldfluss aus der operativen Gebarung		14 735,40	84 300,00	-69 564,60	0,00	14 735,40
	6/710000+829910 Zuweisung von operativer/investiver Gebarung		14 735,40	84 300,00	-69 564,60	0,00	14 735,40
	Bedarfszuweisungen/KTZ		3 000,00	0,00	3 000,00	5 625,00	8 625,00
	6/710000+871100 Bedarfszuweisung Güterwegerhaltung		3 000,00	0,00	3 000,00	5 625,00	8 625,00
	Haushaltsrücklagen/Zahlungsmittelreserven		0,00	0,00	0,00	0,00	0,00
	Sonstige Kapitaltransfers und Subventionen		3 000,00	0,00	3 000,00	16 916,04	19 916,04
	6/710000+860000 Zweckzuschuss Bund KIP 2020, Güterwege		0,00	0,00	0,00	11 291,04	11 291,04
	6/710000+861000 Förderung Güterwege		3 000,00	0,00	3 000,00	5 625,00	8 625,00
	Darlehen		0,00	0,00	0,00	0,00	0,00
	Finanzierungsleasing		0,00	0,00	0,00	0,00	0,00
	Veräußerung langfristiges Vermögen und sonstiges		0,00	0,00	0,00	0,00	0,00
Finanzierungsergebnis 1000023			0,00	69 300,00	-69 300,00	-65 930,06	-65 930,06
	offene Verbindlichkeiten		0,00				
	offene Forderungen		0,00				

Vorhaben	Vorhabensbezeichnung		RA 2022	VA 2022	RA - VA	RA Vorjahre	RA Gesamt
Konto	Bezeichnung						
1000029	Straßenbeleuchtung Alland (2014 bis 2031)						
	Auszahlungen - Investitionen - Mittelverwendung		139 586,70	50 000,00	89 586,70	238 641,32	378 228,02
	Anschaffungs- oder Herstellungskosten		139 586,70	50 000,00	89 586,70	238 641,32	378 228,02
	5/816000-010000	Errichtungskosten Straßenbeleuchtung	0,00	0,00	0,00	238 641,32	238 641,32
	5/816000-050000	Errichtungskosten Straßenbeleuchtung	139 586,70	50 000,00	89 586,70	0,00	139 586,70
	Einzahlungen - Finanzierung - Mittelaufbringung		172 629,36	50 000,00	122 629,36	352 723,42	525 352,78
	Mittel aus Geldfluss aus der operativen Gebarung		0,00	0,00	0,00	166 931,62	166 931,62
	6/816000+829920	Zuweisung aus der Operativen Gebarung	0,00	0,00	0,00	166 931,62	166 931,62
	Bedarfszuweisungen/KTZ		50 000,00	50 000,00	0,00	150 000,00	200 000,00
	6/816000+871000	Kapitaltransfers aus Gemeinde-Bedarfszuweisungsmittel	50 000,00	50 000,00	0,00	150 000,00	200 000,00
	Haushaltsrücklagen/Zahlungsmittelreserven		0,00	0,00	0,00	0,00	0,00
	Sonstige Kapitaltransfers und Subventionen		122 629,36	0,00	122 629,36	35 791,80	158 421,16
	6/816000+300000	Kapitaltransfers von Bund, Bundesfonds und Bundeskammern	0,00	0,00	0,00	35 791,80	35 791,80
	6/816000+861000	Transfers von Ländern, Landesfonds und Landeskammern	122 629,36	0,00	122 629,36	0,00	122 629,36
	Darlehen		0,00	0,00	0,00	0,00	0,00
	Finanzierungsleasing		0,00	0,00	0,00	0,00	0,00
	Veräußerung langfristiges Vermögen und sonstiges		0,00	0,00	0,00	0,00	0,00
Finanzierungsergebnis 1000029			33 042,66	0,00	33 042,66	114 082,10	147 124,76
	offene Verbindlichkeiten		0,00				
	offene Forderungen		0,00				

Vorhaben	Vorhabensbezeichnung		RA 2022	VA 2022	RA - VA	RA Vorjahre	RA Gesamt
Konto	Bezeichnung						
1000041	Erstellung Leitungskataster ABA Alland (2019 bis 2022)						
	Auszahlungen - Investitionen - Mittelverwendung		6 953,95	0,00	6 953,95	192 222,43	199 176,38
	Anschaffungs- oder Herstellungskosten		6 953,95	0,00	6 953,95	192 222,43	199 176,38
	5/851001-004000 Leitungskataster ABA Alland		6 953,95	0,00	6 953,95	192 222,43	199 176,38
	Einzahlungen - Finanzierung - Mittelaufbringung		6 953,95	91 800,00	-84 846,05	14 690,00	21 643,95
	Mittel aus Geldfluss aus der operativen Gebarung		2 030,95	91 800,00	-89 769,05	0,00	2 030,95
	6/851001+829910 Zuweisungen von Operativen Gebarung ABA Leitungskataster		2 030,95	91 800,00	-89 769,05	0,00	2 030,95
	Bedarfszuweisungen/KTZ		19 613,00	0,00	19 613,00	0,00	19 613,00
	6/851001+301000 Sockelförderung NÖ Wasserwirtschaftsfond ABA Leitungskataster		19 613,00	0,00	19 613,00	0,00	19 613,00
	Haushaltsrücklagen/Zahlungsmittelreserven		0,00	0,00	0,00	0,00	0,00
	Sonstige Kapitaltransfers und Subventionen		-14 690,00	0,00	-14 690,00	14 690,00	0,00
	6/851000+861010 Förderung NÖ Landesregierung ABA Leitungskataster		-14 690,00	0,00	-14 690,00	14 690,00	0,00
	Darlehen		0,00	0,00	0,00	0,00	0,00
	Finanzierungsleasing		0,00	0,00	0,00	0,00	0,00
	Veräußerung langfristiges Vermögen und sonstiges		0,00	0,00	0,00	0,00	0,00
Finanzierungsergebnis 1000041			0,00	91 800,00	-91 800,00	-177 532,43	-177 532,43
	offene Verbindlichkeiten		0,00				
	offene Forderungen		0,00				

Vorhaben	Vorhabensbezeichnung		RA 2022	VA 2022	RA - VA	RA Vorjahre	RA Gesamt
Konto	Bezeichnung						
1000043	Erstellung Leitungskataster WVA Alland (2019 bis 2022)						
	Auszahlungen - Investitionen - Mittelverwendung		4 923,00	52 200,00	-47 277,00	103 264,33	108 187,33
	Anschaffungs- oder Herstellungskosten		4 923,00	52 200,00	-47 277,00	103 264,33	108 187,33
5/850100-004000	Leitungskataster WVA Alland		0,00	0,00	0,00	103 264,33	103 264,33
5/850100-346000	Investitionsdarlehen von Finanzunternehmen		0,00	52 200,00	-52 200,00	0,00	0,00
5/850100-729910	Zuweisung an operative Gebarung WVA		4 923,00	0,00	4 923,00	0,00	4 923,00
	Einzahlungen - Finanzierung - Mittelaufbringung		4 923,00	0,00	4 923,00	102 264,11	107 187,11
	Mittel aus Geldfluss aus der operativen Gebarung		0,00	0,00	0,00	0,00	0,00
	Bedarfszuweisungen/KTZ		19 613,00	0,00	19 613,00	0,00	19 613,00
6/850100+301000	Sockelförderung NÖ Wasserwirtschaftsfond Leitungskataster WVA BA08		19 613,00	0,00	19 613,00	0,00	19 613,00
	Haushaltsrücklagen/Zahlungsmittelreserven		0,00	0,00	0,00	0,00	0,00
	Sonstige Kapitaltransfers und Subventionen		-14 690,00	0,00	-14 690,00	22 264,11	7 574,11
6/850100+861000	Förderung NÖ Landesregierung f. Leitungskataster WVA		-14 690,00	0,00	-14 690,00	22 264,11	7 574,11
	Darlehen		0,00	0,00	0,00	80 000,00	80 000,00
11054/20035	WVA Erstellung Leitungskataster		0,00	0,00	0,00	80 000,00	80 000,00
	Finanzierungsleasing		0,00	0,00	0,00	0,00	0,00
	Veräußerung langfristiges Vermögen und sonstiges		0,00	0,00	0,00	0,00	0,00
Finanzierungsergebnis 1000043			0,00	-52 200,00	52 200,00	-1 000,22	-1 000,22
	offene Verbindlichkeiten		0,00				
	offene Forderungen		0,00				

Vorhaben	Vorhabensbezeichnung		RA 2022	VA 2022	RA - VA	RA Vorjahre	RA Gesamt
Konto	Bezeichnung						
1000044	Erstellung eines Trinkwasserplans WVA Alland (2021 bis 2022)						
	Auszahlungen - Investitionen - Mittelverwendung		9 378,60	0,00	9 378,60	15 334,40	24 713,00
	Anschaffungs- oder Herstellungskosten		9 378,60	0,00	9 378,60	15 334,40	24 713,00
	5/850110-004200 Erstellung eines Trinkwasserplans WVA Alland		9 378,60	0,00	9 378,60	15 334,40	24 713,00
	Einzahlungen - Finanzierung - Mittelaufbringung		9 378,60	0,00	9 378,60	15 334,40	24 713,00
	Mittel aus Geldfluss aus der operativen Gebarung		9 378,60	0,00	9 378,60	15 334,40	24 713,00
	6/850110+829910 Zuweisung von Operativen Gebarung WVA Trinkwasserplan		9 378,60	0,00	9 378,60	15 334,40	24 713,00
	Bedarfszuweisungen/KTZ		0,00	0,00	0,00	0,00	0,00
	Haushaltsrücklagen/Zahlungsmittelreserven		0,00	0,00	0,00	0,00	0,00
	Sonstige Kapitaltransfers und Subventionen		0,00	0,00	0,00	0,00	0,00
	Darlehen		0,00	0,00	0,00	0,00	0,00
	Finanzierungsleasing		0,00	0,00	0,00	0,00	0,00
	Veräußerung langfristiges Vermögen und sonstiges		0,00	0,00	0,00	0,00	0,00
Finanzierungsergebnis 1000044			0,00	0,00	0,00	0,00	0,00
	offene Verbindlichkeiten		0,00				
	offene Forderungen		0,00				

Vorhaben	Vorhabensbezeichnung		RA 2022	VA 2022	RA - VA	RA Vorjahre	RA Gesamt
Konto	Bezeichnung						
1000053	Kindergarten Erweiterung Gruppe 5 (2021 bis 2023)						
	Auszahlungen - Investitionen - Mittelverwendung		18 100,00	0,00	18 100,00	72 160,62	90 260,62
	Anschaffungs- oder Herstellungskosten		18 100,00	0,00	18 100,00	72 160,62	90 260,62
	5/240010-010000 Gebäude und Bauten		0,00	0,00	0,00	50 271,49	50 271,49
	5/240010-042000 Einrichtung Gruppe 5		0,00	0,00	0,00	21 889,13	21 889,13
	5/240010-729910 Zuweisung an operative Gebarung Kindergarten		18 100,00	0,00	18 100,00	0,00	18 100,00
	Einzahlungen - Finanzierung - Mittelaufbringung		18 100,00	0,00	18 100,00	72 160,62	90 260,62
	Mittel aus Geldfluss aus der operativen Gebarung		0,00	0,00	0,00	72 160,62	72 160,62
	6/240001+829910 Zuführung aus operativer Gebarung		0,00	0,00	0,00	72 160,62	72 160,62
	Bedarfszuweisungen/KTZ		0,00	0,00	0,00	0,00	0,00
	Haushaltsrücklagen/Zahlungsmittelreserven		0,00	0,00	0,00	0,00	0,00
	Sonstige Kapitaltransfers und Subventionen		18 100,00	0,00	18 100,00	0,00	18 100,00
	6/240000+861010 Unterstützung NÖ Schul- u. Kindergartenfonds		18 100,00	0,00	18 100,00	0,00	18 100,00
	Darlehen		0,00	0,00	0,00	0,00	0,00
	Finanzierungsleasing		0,00	0,00	0,00	0,00	0,00
	Veräußerung langfristiges Vermögen und sonstiges		0,00	0,00	0,00	0,00	0,00
Finanzierungsergebnis 1000053			0,00	0,00	0,00	0,00	0,00
	offene Verbindlichkeiten		0,00				
	offene Forderungen		0,00				

Vorhaben	Vorhabensbezeichnung		RA 2022	VA 2022	RA - VA	RA Vorjahre	RA Gesamt
Konto	Bezeichnung						
1000054	Kläranlage - Notstromaggregat (2022 bis 2023)						
	Auszahlungen - Investitionen - Mittelverwendung		0,00	70 000,00	-70 000,00	0,00	0,00
	Anschaffungs- oder Herstellungskosten		0,00	70 000,00	-70 000,00	0,00	0,00
	5/851030-020000	Maschinen und maschinelle Anlagen	0,00	70 000,00	-70 000,00	0,00	0,00
	Einzahlungen - Finanzierung - Mittelaufbringung		0,00	70 000,00	-70 000,00	0,00	0,00
	Mittel aus Geldfluss aus der operativen Gebarung		0,00	70 000,00	-70 000,00	0,00	0,00
	6/851030+829910	Zuweisungen v. Operativen Gebarung	0,00	70 000,00	-70 000,00	0,00	0,00
	Bedarfszuweisungen/KTZ		0,00	0,00	0,00	0,00	0,00
	Haushaltsrücklagen/Zahlungsmittelreserven		0,00	0,00	0,00	0,00	0,00
	Sonstige Kapitaltransfers und Subventionen		0,00	0,00	0,00	0,00	0,00
	Darlehen		0,00	0,00	0,00	0,00	0,00
	Finanzierungsleasing		0,00	0,00	0,00	0,00	0,00
	Veräußerung langfristiges Vermögen und sonstiges		0,00	0,00	0,00	0,00	0,00
Finanzierungsergebnis 1000054			0,00	0,00	0,00	0,00	0,00
	offene Verbindlichkeiten		0,00				
	offene Forderungen		0,00				

Vorhaben	Vorhabensbezeichnung		RA 2022	VA 2022	RA - VA	RA Vorjahre	RA Gesamt
Konto	Bezeichnung						
1000055	WVA Schwechatbach (2022 bis 2024)						
	Auszahlungen - Investitionen - Mittelverwendung		7 891,40	100 000,00	-92 108,60	0,00	7 891,40
	Anschaffungs- oder Herstellungskosten		7 891,40	100 000,00	-92 108,60	0,00	7 891,40
	5/850030-004000 Wasser- und Abwasserbauten und -anlagen		7 891,40	100 000,00	-92 108,60	0,00	7 891,40
	Einzahlungen - Finanzierung - Mittelaufbringung		7 891,40	100 000,00	-92 108,60	0,00	7 891,40
	Mittel aus Geldfluss aus der operativen Gebarung		7 891,40	9 000,00	-1 108,60	0,00	7 891,40
	6/850030+829910 Zuweisungen aus operativer Gebarung		7 891,40	9 000,00	-1 108,60	0,00	7 891,40
	Bedarfszuweisungen/KTZ		0,00	0,00	0,00	0,00	0,00
	Haushaltsrücklagen/Zahlungsmittelreserven		0,00	0,00	0,00	0,00	0,00
	Sonstige Kapitaltransfers und Subventionen		0,00	91 000,00	-91 000,00	0,00	0,00
	6/850030+300000 Zweckzuschuss Bund KIP 2020		0,00	91 000,00	-91 000,00	0,00	0,00
	Darlehen		0,00	0,00	0,00	0,00	0,00
	Finanzierungsleasing		0,00	0,00	0,00	0,00	0,00
	Veräußerung langfristiges Vermögen und sonstiges		0,00	0,00	0,00	0,00	0,00
Finanzierungsergebnis 1000055			0,00	0,00	0,00	0,00	0,00
	offene Verbindlichkeiten		853,60				
	offene Forderungen		0,00				

Vorhaben	Vorhabensbezeichnung		RA 2022	VA 2022	RA - VA	RA Vorjahre	RA Gesamt
Konto	Bezeichnung						
1000056	Ankauf MAN LKW Bauhof (2022 bis 2023)						
	Geplante Gesamtkosten:	330 255,34					
	Auszahlungen - Investitionen - Mittelverwendung		0,00	330 000,00	-330 000,00	0,00	0,00
	Anschaffungs- oder Herstellungskosten		0,00	330 000,00	-330 000,00	0,00	0,00
	5/821020-040000	MAN LKW neu 2022	0,00	330 000,00	-330 000,00	0,00	0,00
	Einzahlungen - Finanzierung - Mittelaufbringung		100 000,00	130 000,00	-30 000,00	0,00	100 000,00
	Mittel aus Geldfluss aus der operativen Gebarung		0,00	30 000,00	-30 000,00	0,00	0,00
	6/821020+829910	Zuweisung aus operativer Gebarung	0,00	30 000,00	-30 000,00	0,00	0,00
	Bedarfszuweisungen/KTZ		100 000,00	100 000,00	0,00	0,00	100 000,00
	6/821020+871000	Bedarfszuweisung Land NÖ	100 000,00	100 000,00	0,00	0,00	100 000,00
	Haushaltsrücklagen/Zahlungsmittelreserven		0,00	0,00	0,00	0,00	0,00
	Sonstige Kapitaltransfers und Subventionen		0,00	0,00	0,00	0,00	0,00
	Darlehen		0,00	0,00	0,00	0,00	0,00
	Finanzierungsleasing		0,00	0,00	0,00	0,00	0,00
	Veräußerung langfristiges Vermögen und sonstiges		0,00	0,00	0,00	0,00	0,00
Finanzierungsergebnis 1000056			100 000,00	-200 000,00	300 000,00	0,00	100 000,00
	offene Verbindlichkeiten		0,00				
	offene Forderungen		0,00				

Vorhaben	Vorhabensbezeichnung		RA 2022	VA 2022	RA - VA	RA Vorjahre	RA Gesamt
Konto	Bezeichnung						
2001000	Ankauf div. Vermögen lfd. (2020 bis 2099)						
	Auszahlungen - Investitionen - Mittelverwendung		137 201,86	79 300,00	57 901,86	140 873,97	278 075,83
	Anschaffungs- oder Herstellungskosten		137 201,86	79 300,00	57 901,86	140 873,97	278 075,83
1/023000-042000	Amtsausstattung Meldeamt		0,00	3 600,00	-3 600,00	0,00	0,00
1/029000-020000	Ankauf von Maschinen		1 958,93	11 000,00	-9 041,07	28 699,48	30 658,41
1/029000-042000	Amtsausstattung		4 687,43	8 000,00	-3 312,57	7 409,68	12 097,11
1/211000-042000	Schulmöbel, Lehrmittel		15 077,57	6 300,00	8 777,57	8 869,00	23 946,57
1/211000-042010	Computer, Server und Netzwerk VS		8 555,40	2 000,00	6 555,40	18 672,77	27 228,17
1/240000-020000	EDV Anlagen Kindergarten		0,00	1 500,00	-1 500,00	6 199,00	6 199,00
1/240000-020030	Geräte und Einrichtungen		2 587,45	4 200,00	-1 612,55	4 237,98	6 825,43
1/240000-042100	Anschaffungen f. Sachaufwand		0,00	2 300,00	-2 300,00	0,00	0,00
1/612000-002020	Anteilige Errichtungskosten Gehsteig		1 288,80	23 000,00	-21 711,20	-11 206,62	-9 917,82
1/640000-050000	Ankauf von Verkehrszeichen		7 021,77	6 000,00	1 021,77	16 140,35	23 162,12
1/820000-020000	Ankauf von Maschinen		7 924,80	4 400,00	3 524,80	31 171,28	39 096,08
1/840000-001000	Unbebaute Grundstücke		44 376,00	0,00	44 376,00	5 820,00	50 196,00
1/850000-042000	Betriebsausstattung		0,00	5 000,00	-5 000,00	24 861,05	24 861,05
1/851000-050000	Kläranlage Alland Sonderanlagen		43 723,71	0,00	43 723,71	0,00	43 723,71
1/900000-020000	Ankauf von Maschinen, EDV Aufwand		0,00	2 000,00	-2 000,00	0,00	0,00
	Einzahlungen - Finanzierung - Mittelaufbringung		0,00	0,00	0,00	0,00	0,00
	Mittel aus Geldfluss aus der operativen Gebarung		0,00	0,00	0,00	0,00	0,00
	Bedarfszuweisungen/KTZ		0,00	0,00	0,00	0,00	0,00
	Haushaltsrücklagen/Zahlungsmittelreserven		0,00	0,00	0,00	0,00	0,00
	Sonstige Kapitaltransfers und Subventionen		0,00	0,00	0,00	0,00	0,00
	Darlehen		0,00	0,00	0,00	0,00	0,00
	Finanzierungsleasing		0,00	0,00	0,00	0,00	0,00
	Veräußerung langfristiges Vermögen und sonstiges		0,00	0,00	0,00	0,00	0,00
Finanzierungsergebnis 2001000			-137 201,86	-79 300,00	-57 901,86	-140 873,97	-278 075,83
offene Verbindlichkeiten			10 343,39				
offene Forderungen			0,00				

Salden Finanzierungsergebnisse		RA 2022	VA 2022	RA - VA	RA Vorjahre	RA Gesamt
1000001	Gemeindestraßenbau-Wegeerhaltung (2000 bis 2099)					
	Auszahlungen - Investitionen - Mittelverwendung	2 880,20	149 300,00	-146 419,80	56 663,67	59 543,87
	Einzahlungen - Finanzierung - Mittelherkunft	150 000,00	70 000,00	80 000,00	265 121,69	415 121,69
		147 119,80	-79 300,00	226 419,80	208 458,02	355 577,82
	offene Verbindlichkeiten	27 402,81				
	offene Forderungen	0,00				
1000002	Wasserversorgungsanlage Alland (2000 bis 2099)					
	Auszahlungen - Investitionen - Mittelverwendung	273 329,66	176 000,00	97 329,66	122 881,68	396 211,34
	Einzahlungen - Finanzierung - Mittelherkunft	273 329,66	82 400,00	190 929,66	188 803,97	462 133,63
		0,00	-93 600,00	93 600,00	65 922,29	65 922,29
	offene Verbindlichkeiten	0,00				
	offene Forderungen	11 437,29				
1000003	Kanalbau Alland (2000 bis 2099)					
	Auszahlungen - Investitionen - Mittelverwendung	0,00	30 000,00	-30 000,00	13 222,27	13 222,27
	Einzahlungen - Finanzierung - Mittelherkunft	0,00	29 700,00	-29 700,00	13 222,27	13 222,27
		0,00	-300,00	300,00	0,00	0,00
	offene Verbindlichkeiten	0,00				
	offene Forderungen	0,00				
1000011	Radweg Errichtung Lückenschluss (2021 bis 2025)					
	Auszahlungen - Investitionen - Mittelverwendung	189 232,59	135 000,00	54 232,59	786 414,05	975 646,64
	Einzahlungen - Finanzierung - Mittelherkunft	245 709,29	75 000,00	170 709,29	767 290,71	1 013 000,00
		56 476,70	-60 000,00	116 476,70	-19 123,34	37 353,36
	offene Verbindlichkeiten	0,00				
	offene Forderungen	0,00				
1000023	Güterwegesanieerung (1900 bis 2099)					
	Auszahlungen - Investitionen - Mittelverwendung	20 735,40	15 000,00	5 735,40	88 471,10	109 206,50
	Einzahlungen - Finanzierung - Mittelherkunft	20 735,40	84 300,00	-63 564,60	22 541,04	43 276,44
		0,00	69 300,00	-69 300,00	-65 930,06	-65 930,06
	offene Verbindlichkeiten	0,00				
	offene Forderungen	0,00				
1000029	Straßenbeleuchtung Alland (2014 bis 2031)					
	Auszahlungen - Investitionen - Mittelverwendung	139 586,70	50 000,00	89 586,70	238 641,32	378 228,02
	Einzahlungen - Finanzierung - Mittelherkunft	172 629,36	50 000,00	122 629,36	352 723,42	525 352,78
		33 042,66	0,00	33 042,66	114 082,10	147 124,76
	offene Verbindlichkeiten	0,00				
	offene Forderungen	0,00				

Salden Finanzierungsergebnisse		RA 2022	VA 2022	RA - VA	RA Vorjahre	RA Gesamt
1000041	Erstellung Leitungskataster ABA Alland (2019 bis 2022)					
	Auszahlungen - Investitionen - Mittelverwendung	6 953,95	0,00	6 953,95	192 222,43	199 176,38
	Einzahlungen - Finanzierung - Mittelherkunft	6 953,95	91 800,00	-84 846,05	14 690,00	21 643,95
		0,00	91 800,00	-91 800,00	-177 532,43	-177 532,43
	offene Verbindlichkeiten	0,00				
	offene Forderungen	0,00				
1000043	Erstellung Leitungskataster WVA Alland (2019 bis 2022)					
	Auszahlungen - Investitionen - Mittelverwendung	4 923,00	52 200,00	-47 277,00	103 264,33	108 187,33
	Einzahlungen - Finanzierung - Mittelherkunft	4 923,00	0,00	4 923,00	102 264,11	107 187,11
		0,00	-52 200,00	52 200,00	-1 000,22	-1 000,22
	offene Verbindlichkeiten	0,00				
	offene Forderungen	0,00				
1000044	Erstellung eines Trinkwasserplans WVA Alland (2021 bis 2022)					
	Auszahlungen - Investitionen - Mittelverwendung	9 378,60	0,00	9 378,60	15 334,40	24 713,00
	Einzahlungen - Finanzierung - Mittelherkunft	9 378,60	0,00	9 378,60	15 334,40	24 713,00
		0,00	0,00	0,00	0,00	0,00
	offene Verbindlichkeiten	0,00				
	offene Forderungen	0,00				
1000053	Kindergarten Erweiterung Gruppe 5 (2021 bis 2023)					
	Auszahlungen - Investitionen - Mittelverwendung	18 100,00	0,00	18 100,00	72 160,62	90 260,62
	Einzahlungen - Finanzierung - Mittelherkunft	18 100,00	0,00	18 100,00	72 160,62	90 260,62
		0,00	0,00	0,00	0,00	0,00
	offene Verbindlichkeiten	0,00				
	offene Forderungen	0,00				
1000054	Kläranlage - Notstromaggregat (2022 bis 2023)					
	Auszahlungen - Investitionen - Mittelverwendung	0,00	70 000,00	-70 000,00	0,00	0,00
	Einzahlungen - Finanzierung - Mittelherkunft	0,00	70 000,00	-70 000,00	0,00	0,00
		0,00	0,00	0,00	0,00	0,00
	offene Verbindlichkeiten	0,00				
	offene Forderungen	0,00				
1000055	WVA Schwechatbach (2022 bis 2024)					
	Auszahlungen - Investitionen - Mittelverwendung	7 891,40	100 000,00	-92 108,60	0,00	7 891,40
	Einzahlungen - Finanzierung - Mittelherkunft	7 891,40	100 000,00	-92 108,60	0,00	7 891,40
		0,00	0,00	0,00	0,00	0,00
	offene Verbindlichkeiten	853,60				
	offene Forderungen	0,00				

Salden Finanzierungsergebnisse		RA 2022	VA 2022	RA - VA	RA Vorjahre	RA Gesamt
1000056	Ankauf MAN LKW Bauhof (2022 bis 2023)					
	Auszahlungen - Investitionen - Mittelverwendung	0,00	330 000,00	-330 000,00	0,00	0,00
	Einzahlungen - Finanzierung - Mittelherkunft	100 000,00	130 000,00	-30 000,00	0,00	100 000,00
		100 000,00	-200 000,00	300 000,00	0,00	100 000,00
	offene Verbindlichkeiten	0,00				
	offene Forderungen	0,00				
Saldo Investive Einzelvorhaben		336 639,16	-324 300,00	660 939,16	124 876,36	461 515,52
	offene Verbindlichkeiten	28 256,41				
	offene Forderungen	11 437,29				
2001000	Ankauf div. Vermögen lfd. (2020 bis 2099)					
	Auszahlungen - Investitionen - Mittelverwendung	137 201,86	79 300,00	57 901,86	140 873,97	278 075,83
	Einzahlungen - Finanzierung - Mittelherkunft	0,00	0,00	0,00	0,00	0,00
		-137 201,86	-79 300,00	-57 901,86	-140 873,97	-278 075,83
	offene Verbindlichkeiten	10 343,39				
	offene Forderungen	0,00				
Saldo Sonstige Investitionen		-137 201,86	-79 300,00	-57 901,86	-140 873,97	-278 075,83
	offene Verbindlichkeiten	10 343,39				
	offene Forderungen	0,00				
Saldo der gesamten Investitionstätigkeit		199 437,30	-403 600,00	603 037,30	-15 997,61	183 439,69
	offene Verbindlichkeiten	38 599,80				
	offene Forderungen	11 437,29				

Nachweis Kundenforderungen

Konto	Bezeichnung	Saldo Brutto 31.12.2021	Saldo Brutto 31.12.2022	Netto	USt
Nicht voranschlagswirksame Gebarung					
0/000000+279000	Diverse Vorschüsse	0,00	655,80	655,80	0,00
0/000000+361000	Bundesgebühren	209,10	0,00	0,00	0,00
0/000000+369040	Mittagessenverwahrkasse	3 366,00	2 085,00	2 085,00	0,00
0/000000+369050	Sonstige Erläge - Ferienwoche Beiträge	150,00	-34,10	-34,10	0,00
	Summe Nicht voranschlagswirksame Gebarung	3 725,10	2 706,70	2 706,70	0,00
010000 Gemeindeamt					
2/010000+810000	Inserate im Mitteilungsblatt	283,50	1 170,66	975,55	195,11
	Summe 010000 Gemeindeamt	283,50	1 170,66	975,55	195,11
019000 Repräsentationen					
2/019000+828000	Rückersätze von Ausgaben	31,06	76,34	76,34	0,00
	Summe 019000 Repräsentationen	31,06	76,34	76,34	0,00
131000 Bau- und Feuerpolizei					
2/131000+816000	Ers.d. Sachverständigenhonorare	810,24	0,00	0,00	0,00
	Summe 131000 Bau- und Feuerpolizei	810,24	0,00	0,00	0,00
133000 Veterinärpolizei					
2/133000+808000	Erlöse für Hundemarke	6,00	12,00	12,00	0,00
	Summe 133000 Veterinärpolizei	6,00	12,00	12,00	0,00
210000 Allgemeinbildende Pflichtschulen					
2/210000+810130	Einnahmen für Mittagessen NMS	1 998,54	0,00	0,00	0,00
	Summe 210000 Allgemeinbildende Pflichtschulen	1 998,54	0,00	0,00	0,00
211000 Volksschule					
2/211000+810130	Einnahmen für Mittagessen Volksschule	3 456,00	5 973,86	5 286,68	687,18
2/211000+852000	Gebühren f.d. Nachmittagsbetreuung Volksschule Alland	11 657,37	13 417,87	11 897,88	1 519,99
	Summe 211000 Volksschule	15 113,37	19 391,73	17 184,56	2 207,17
212000 Hauptschulen					
2/212000+810130	Einnahmen für Mittagessen NMS	0,00	368,75	326,31	42,44
	Summe 212000 Hauptschulen	0,00	368,75	326,31	42,44

Konto	Bezeichnung	Saldo Brutto 31.12.2021	Saldo Brutto 31.12.2022	Netto	USt
232000	Schülerbetreuung				
2/232000+829000	Sonstige Einnahmen (Sportwoche)	333,00	133,00	133,00	0,00
	Summe 232000 Schülerbetreuung	333,00	133,00	133,00	0,00
240000	Kindergarten Alland				
2/240000+810000	Materialbeitrag	1 812,00	1 644,00	1 458,32	185,68
2/240000+810130	Einnahmen für Mittagessen Kindergarten	4 052,00	6 054,00	5 357,51	696,49
2/240000+812000	Elternbeiträge für Nachmittagsbetreuung KIGA	5 090,00	4 186,00	3 710,40	475,60
	Summe 240000 Kindergarten Alland	10 954,00	11 884,00	10 526,23	1 357,77
612000	Gemeindestraßen				
2/612000+810000	Kostenersatz für Schneeräumung Fichtengasse	0,00	1 160,00	1 160,00	0,00
2/612000+811000	Interessentenbeitr. f.Gem.Str.	7,26	0,00	0,00	0,00
	Summe 612000 Gemeindestraßen	7,26	1 160,00	1 160,00	0,00
817000	Friedhöfe				
2/817000+852000	Grabstellengebühren	1 721,36	6 866,52	6 866,52	0,00
2/817000+852100	Begräbnis- Leichenkammergebühr	920,00	3 847,28	3 847,28	0,00
2/817000+852200	Sonstige Einnahmen (Beerdigungsgebühren)	0,00	2 150,00	2 150,00	0,00
	Summe 817000 Friedhöfe	2 641,36	12 863,80	12 863,80	0,00
840000	Grundbesitz				
2/840000+000000	Verkauf von Grundstücken	0,00	190,18	190,18	0,00
	Summe 840000 Grundbesitz	0,00	190,18	190,18	0,00
850000	Betriebe der Wasserversorgung				
2/850000+307000	Wasseranschlussgebühren neu	6,10	12 581,03	11 437,29	1 143,74
2/850000+852100	Bereitstellungsgebühr Wasserzähler	3 886,98	3 785,09	3 440,98	344,11
2/850000+852200	Wasserbezugsgebühr	11 441,99	43 355,52	39 414,14	3 941,38
	Summe 850000 Betriebe der Wasserversorgung	15 335,07	59 721,64	54 292,41	5 429,23
851000	Betriebe der Abwasserbeseitigung				
2/851000+307000	Kanalanschlussgebühren	2 722,30	21 834,78	19 849,78	1 985,00
2/851000+852100	Kanalbenutzungsgebühr	24 035,95	20 189,06	18 353,61	1 835,45
	Summe 851000 Betriebe der Abwasserbeseitigung	26 758,25	42 023,84	38 203,39	3 820,45
920000	Ausschließliche Gemeindeabgaben				
2/920000+830000	Grundsteuer A	-1 776,18	139,52	139,52	0,00

Konto	Bezeichnung	Saldo Brutto	Saldo Brutto	Netto	USt
		31.12.2021	31.12.2022		
2/920000+831000	Grundsteuer B	22,91	4 623,67	4 623,67	0,00
2/920000+838000	Hundeabgabe	1 259,24	1 923,88	1 923,88	0,00
2/920000+841000	Gebrauchsabgabe	124,20	221,80	221,80	0,00
2/920000+849000	Nebenansprüche (Mahnggebühren)	355,03	936,87	936,87	0,00
2/920000+850000	Aufschließungsabgabe	23 153,51	0,00	0,00	0,00
2/920000+856000	Verwaltungsabgaben, Totenbeschaugebühren	257,00	370,00	370,00	0,00
Summe 920000 Ausschließliche Gemeindeabgaben		23 395,71	8 215,74	8 215,74	0,00
Gesamt		Brutto	Brutto	Netto	USt
		31.12.2021	31.12.2022		
		101 392,46	159 918,38	146 866,21	13 052,17

Forderungen

Konto	Bezeichnung	Saldo lt. Konto	Saldo lt. Konto	Offen	Differenz
		31.12.2021	31.12.2022		
230000	Kurzfristige Forderungen aus Lieferungen und Leistungen	21 604,70	25 825,49	25 825,49	0,00
231000	Langfristige Forderungen aus Lieferungen und Leistungen	0,00	0,00	0,00	0,00
233000	Forderungen aus Abgaben	79 787,76	134 092,89	134 092,89	0,00
Summe		101 392,46	159 918,38	159 918,38	0,00

Nachweis Lieferantenverbindlichkeiten

Konto	Bezeichnung	Saldo Brutto 31.12.2021	Saldo Brutto 31.12.2022	Netto	USt
Nicht voranschlagswirksame Gebarung					
9/000000-362000	Lohnsteuer	7 175,38	11 271,58	11 271,58	0,00
9/000000-362100	BVA - Aktive Beamte	23 241,73	22 433,49	22 433,49	0,00
9/000000-362300	Gebietskrankenkasse	0,00	6 812,30	6 812,30	0,00
9/000000-362400	Familienbeihilfen - Fondsbeiträge	5 702,25	3 224,44	3 224,44	0,00
9/000000-369070	Nächtigungstaxe Anteil Land NÖ	0,00	617,60	617,60	0,00
Summe Nicht voranschlagswirksame Gebarung		36 119,36	44 359,41	44 359,41	0,00
010000 Gemeindeamt					
1/010000-456000	Büromaterial	183,67	0,00	0,00	0,00
1/010000-616000	Instandhaltung der Maschinen	0,00	369,30	347,76	21,54
1/010000-631000	Telefongebühren	180,00	180,00	180,00	0,00
1/010000-631000	Telefongebühren	180,00	44,10	41,53	2,57
1/010000-670000	Versicherungen	6 548,42	23 996,05	23 996,05	0,00
Summe 010000 Gemeindeamt		7 092,09	24 589,45	24 565,34	24,11
022000 Standesamt					
1/022000-520000	Geldbezüge Standesamt	0,00	960,00	960,00	0,00
1/022000-752000	Verbandsbeitrag	-14 599,80	0,00	0,00	0,00
Summe 022000 Standesamt		-14 599,80	960,00	960,00	0,00
029000 Amtsgebäude					
1/029000-042000	Amtsausstattung	0,00	-44,10	-44,10	0,00
1/029000-454000	Reinigung des Amtsgebäudes	590,16	648,11	610,30	37,81
1/029000-600000	Stromverbrauch	31,00	28,00	26,37	1,63
1/029000-614010	Aufwand nach Ölaustritt Amtshaus Heizungskeller	1 457,52	303,70	303,70	0,00
Summe 029000 Amtsgebäude		2 078,68	935,71	896,27	39,44
031000 Raumordnung und Raumplanung					
1/031000-456000	Bauamt, Anschaffungen und Ausgaben	10,00	10,00	10,00	0,00
Summe 031000 Raumordnung und Raumplanung		10,00	10,00	10,00	0,00
060000 Beiträge an Verbände, Vereine und sonstige Organisationen					
1/060000-726000	Subventionen an Vereine	28,00	32,00	32,00	0,00
Summe 060000 Beiträge an Verbände, Vereine und sonstige Organisationen		28,00	32,00	32,00	0,00

Konto	Bezeichnung	Saldo Brutto 31.12.2021	Saldo Brutto 31.12.2022	Netto	USt
091000	Personalausbildung und Personalfortbildung				
1/091000-728000	Schulung der Bediensteten	610,80	0,00	0,00	0,00
	Summe 091000 Personalausbildung und Personalfortbildung	610,80	0,00	0,00	0,00
211000	Volksschule				
1/211000-042000	Schulmöbel, Lehrmittel	0,00	1 443,81	1 323,49	120,32
1/211000-043000	Schulmöbel, Lehrmittel	98,60	98,60	98,60	0,00
1/211000-413000	Unterrichtsmaterial, Lehrmittel	386,88	0,00	0,00	0,00
1/211000-451000	Beheizung	1 621,19	0,00	0,00	0,00
1/211000-454000	Reinigungsmaterial	1 095,60	896,16	821,48	74,68
1/211000-631000	Telefongebühren VS. Alland	0,00	70,68	64,79	5,89
	Summe 211000 Volksschule	3 202,27	2 509,25	2 308,36	200,89
211001	VS Nachmittag- u. Ferienbetreuung				
1/211001-728000	Mittagessen Volksschule	1 068,00	0,00	0,00	0,00
1/211001-729000	Aufwendungen f. Nachmittags-u. Ferienbetreuung	0,00	520,00	520,00	0,00
	Summe 211001 VS Nachmittag- u. Ferienbetreuung	1 068,00	520,00	520,00	0,00
212000	Hauptschulen				
1/212000-728000	Mittagessen Mittelschule	540,00	0,00	0,00	0,00
	Summe 212000 Hauptschulen	540,00	0,00	0,00	0,00
240000	Kindergarten Alland				
1/240000-400100	Materialaufwand neu (Bücher, Spiele, etc..)	0,00	151,20	126,00	25,20
1/240000-451000	Beheizung	1 559,72	0,00	0,00	0,00
1/240000-454000	Reinigungsmittel Kindergarten	1 779,48	1 165,85	971,54	194,31
1/240000-614000	Instandhaltung der Gebäude	0,00	2 719,20	2 266,00	453,20
1/240000-618000	Instandhaltung der Einrichtung	0,00	526,50	438,75	87,75
1/240000-728000	Ausgaben f. Mittagessen Kindergarten	1 708,00	0,00	0,00	0,00
	Summe 240000 Kindergarten Alland	5 047,20	4 562,75	3 802,29	760,46
363000	Altstadterhaltung und Ortsbildpflege				
1/363000-728000	Ortsbildpflege (Blumen), Zentrumsentwicklung	2 587,20	0,00	0,00	0,00
	Summe 363000 Altstadterhaltung und Ortsbildpflege	2 587,20	0,00	0,00	0,00
419000	Sonstige Einrichtungen und Maßnahmen				
1/419000-728000	Heizkostenzuschuss	75,00	0,00	0,00	0,00
	Summe 419000 Sonstige Einrichtungen und Maßnahmen	75,00	0,00	0,00	0,00

Konto	Bezeichnung	Saldo Brutto 31.12.2021	Saldo Brutto 31.12.2022	Netto	USt
429000	Sonstige Einrichtungen und Maßnahmen				
1/429000-728000	Entgelte für Leistungen Integrationsprojekt Vinzi-Rast	0,00	1 260,00	1 260,00	0,00
	Summe 429000 Sonstige Einrichtungen und Maßnahmen	0,00	1 260,00	1 260,00	0,00
510000	Medizinische Bereichsversorgung				
1/510000-728100	Totenbeschau Aufwendungen	142,00	0,00	0,00	0,00
	Summe 510000 Medizinische Bereichsversorgung	142,00	0,00	0,00	0,00
612000	Gemeindestraßen				
1/612000-002020	Anteilige Errichtungskosten Gehsteig	0,00	8 514,52	8 514,52	0,00
1/612000-010000	Errichtung von Buswarte-Häuschen	0,00	1 416,59	1 416,59	0,00
1/612000-700000	Anerkennungszinse, Mieten usw.	87,60	87,60	87,60	0,00
1/612000-728000	Winterdienst (Räumdienste extern)	0,00	1 275,00	1 275,00	0,00
5/612000-020000	Errichtungskosten Gemeindestraßen	0,00	27 402,81	27 402,81	0,00
	Summe 612000 Gemeindestraßen	87,60	38 696,52	38 696,52	0,00
630000	Bundesflüsse				
1/630000-612000	Hochwasserschutz sonst. Ausgaben	3 316,43	41,40	41,40	0,00
	Summe 630000 Bundesflüsse	3 316,43	41,40	41,40	0,00
640000	Einrichtung und Maßnahmen der Strassenverkehrsordnung				
1/640000-050000	Ankauf von Verkehrszeichen	0,00	549,48	549,48	0,00
	Summe 640000 Einrichtung und Maßnahmen der Strassenverkehrsordnung	0,00	549,48	549,48	0,00
771000	Maßnahmen zur Förderung des Fremdenverkehrs				
1/771000-728000	Insertionen, Werbeeinschaltungen u. dgl.	378,00	441,00	441,00	0,00
	Summe 771000 Maßnahmen zur Förderung des Fremdenverkehrs	378,00	441,00	441,00	0,00
815000	Park- und Gartenanlagen, Kinderspielplätze				
1/815000-006000	Spielplatz-Einrichtung	0,00	1 938,29	1 938,29	0,00
	Summe 815000 Park- und Gartenanlagen, Kinderspielplätze	0,00	1 938,29	1 938,29	0,00
816000	Öffentliche Beleuchtung und öffentliche Uhren				
1/816000-619000	Inst.d. Straßenbeleuchtung	210,54	0,00	0,00	0,00
	Summe 816000 Öffentliche Beleuchtung und öffentliche Uhren	210,54	0,00	0,00	0,00

Konto	Bezeichnung	Saldo Brutto 31.12.2021	Saldo Brutto 31.12.2022	Netto	USt
817000	Friedhöfe				
1/817000-613000	Inst.d.Wege,Ehren-u. Kriegsgr.	3 912,00	0,00	0,00	0,00
	Summe 817000 Friedhöfe	3 912,00	0,00	0,00	0,00
820000	Bauhof Alland				
1/820000-402000	Werkzeug u. sonstiges Material Bauhof	220,80	152,56	143,66	8,90
1/820000-582000	Dienstgeberbeitrag Sozialversicheru VB II, Arbeiter Bauhof	0,00	500,64	500,64	0,00
1/820000-600000	Stromverbrauch Bauhof	1 225,00	1 089,00	1 025,47	63,53
1/820000-631000	Telefongebühren Bauhof	0,00	25,58	24,09	1,49
	Summe 820000 Bauhof Alland	1 445,80	1 767,78	1 693,86	73,92
821000	Bauhof Fuhrpark Garagen				
1/821000-614000	Instandhaltung der Gebäude und Garagen	186,00	0,00	0,00	0,00
1/821000-670000	Versicherungen	2 654,60	3 510,81	3 510,81	0,00
	Summe 821000 Bauhof Fuhrpark Garagen	2 840,60	3 510,81	3 510,81	0,00
828000	Tropfsteinhöhle Alland				
1/828000-582000	DGB.Soz.Versich. freie Dienstnehmer-Höhlenführer	0,00	1 585,59	1 585,59	0,00
1/828000-729000	Diverse Ausgaben für Tropfsteinhöhle und TVA Alland	791,44	19,00	15,83	3,17
	Summe 828000 Tropfsteinhöhle Alland	791,44	1 604,59	1 601,42	3,17
850000	Betriebe der Wasserversorgung				
1/850000-612000	Instandhaltung WVA Alland	2 381,93	7 518,51	6 290,42	1 228,09
1/850000-619000	Aufwendungen f. Einbauten u. Tausch und Instandhaltung WVA Alland	732,00	0,00	0,00	0,00
1/850000-631000	Telefongebühren	0,00	6,85	5,71	1,14
1/850000-710000	WVA Alland, Steuern und Abgaben;	157,19	1 288,00	1 288,00	0,00
	Summe 850000 Betriebe der Wasserversorgung	3 271,12	8 813,36	7 584,13	1 229,23
850030	WVA Schwechatbach				
5/850030-004000	Wasser- und Abwasserbauten und -anlagen	0,00	853,60	853,60	0,00
	Summe 850030 WVA Schwechatbach	0,00	853,60	853,60	0,00
851000	Betriebe der Abwasserbeseitigung				
1/851000-413000	Verbrauchsgüter Kläranlage	105,00	0,00	0,00	0,00
1/851000-600000	Strom Kläranlage Mayerling	0,01	0,01	0,01	0,00
1/851000-612000	Instandhaltung von Abwasseranlagen ABA Alland	5 516,91	11 298,68	10 227,03	1 071,65
1/851000-617000	Instandhaltung d. Fahrzeuge	0,00	718,69	718,69	0,00
1/851000-631000	Telefongebühren	0,84	0,84	0,70	0,14

Rechnungsabschluss 2022

Marktgemeinde Alland

Nachweis Lieferantenverbindlichkeiten

Konto	Bezeichnung	Saldo Brutto 31.12.2021	Saldo Brutto 31.12.2022	Netto	USt
1/851000-670000	Versicherungen Kläranlage	0,00	5 546,43	5 546,43	0,00
	Summe 851000 Betriebe der Abwasserbeseitigung	5 622,76	17 564,65	16 492,86	1 071,79
851001	Kanalerhaltung				
1/851001-619020	Instandhaltung Kanal ABA Alland	588,00	0,00	0,00	0,00
	Summe 851001 Kanalerhaltung	588,00	0,00	0,00	0,00
851010	Kanal Pumpstationen				
1/851010-612000	Aufwendungen f. ABA Pumpstationen	482,40	0,00	0,00	0,00
1/851010-631010	TelefongebührenPumpstationen	14,00	27,25	22,71	4,54
	Summe 851010 Kanal Pumpstationen	496,40	27,25	22,71	4,54
910000	Geldverkehr				
1/910000-729000	Sonstige Ausgaben	0,00	7,00	7,00	0,00
	Summe 910000 Geldverkehr	0,00	7,00	7,00	0,00
921000	Zwischen Ländern und Gemeinden geteilte Abgaben				
2/921000+834000	Fremdenverkehrsabgaben	0,00	216,16	216,16	0,00
	Summe 921000 Zwischen Ländern und Gemeinden geteilte Abgaben	0,00	-216,16	-216,16	0,00
	Gesamt	Brutto 31.12.2021	Brutto 31.12.2022	Netto	USt
		66 961,49	155 338,14	151 930,59	3 407,55

Verbindlichkeiten

Konto	Bezeichnung	Saldo lt. Konto 31.12.2021	Saldo lt. Konto 31.12.2022	Offen	Differenz
331000	Kurzfristige Verbindlichkeiten aus Lieferungen und Leistungen	54 163,84	134 029,82	134 029,82	0,00
332000	Langfristige Verbindlichkeiten aus Lieferungen und Leistungen	0,00	0,00	0,00	0,00
333000	Kurzfristige Verbindlichkeiten aus Abgaben	12 666,95	21 308,32	21 308,32	0,00
Summe		66 830,79	155 338,14	155 338,14	0,00

Nettovermögensveränderungsrechnung (Anlage 1d)

Nettovermögensveränderungsrechnung	Saldo der Eröffnungsbilanz	Kumuliertes Nettoergebnis	Haushalts-rücklagen	Neubewertungs-rücklagen	Fremdwährungs-umrechnungs-rücklagen	Summe Nettovermögen
Nettovermögen zum 31.12.2021	9 427 200,20	242 951,71	9 643 950,65	0,00	3 574,46	19 317 677,02
1. Änderungen der Ansatz- und Bewertungsmethoden	0,00	0,00	XXXXXXXXXXXXXX	0,00	0,00	0,00
2. Nacherfassung von Vermögenswerten	3 444 139,14	0,00	-25 751,01	0,00	0,00	3 418 388,13
3. Änderung der erstmaligen Eröffnungsbilanz (gem. § 38 Abs. 8)	387 557,03	0,00	0,00	0,00	0,00	387 557,03
Angepasstes Nettovermögen zum 31.12.2021	13 258 896,37	242 951,71	9 618 199,64	0,00	3 574,46	23 123 622,18
4. Veränderung aus der Bewertung von zur Veräußerung verfügbarer Finanzinstrumente	XXXXXXXXXXXXXX	XXXXXXXXXXXXXX	XXXXXXXXXXXXXX	0,00	XXXXXXXXXXXXXX	0,00
5. Veränderung aus der Bewertung von Beteiligungen	XXXXXXXXXXXXXX	XXXXXXXXXXXXXX	XXXXXXXXXXXXXX	20,00	XXXXXXXXXXXXXX	20,00
6. Veränderung aus der Umrechnung von Vermögen und Fremdmittel in fremder Währung	XXXXXXXXXXXXXX	XXXXXXXXXXXXXX	XXXXXXXXXXXXXX	XXXXXXXXXXXXXX	0,00	0,00
Summe Nettoveränderung, die nicht in die Ergebnisrechnung eingegangen ist						
7. Nettoergebnis des Finanzjahres (SA0)	XXXXXXXXXXXXXX	712 675,09	XXXXXXXXXXXXXX	XXXXXXXXXXXXXX	XXXXXXXXXXXXXX	712 675,09
8. Zuweisung und Entnahmen von Haushaltsrücklagen (SU23)	XXXXXXXXXXXXXX	-599 980,13	599 980,13	XXXXXXXXXXXXXX	XXXXXXXXXXXXXX	0,00
Nettovermögen zum 31.12.2022	13 258 896,37	355 646,67	10 218 179,77	20,00	3 574,46	23 836 317,27

Nachweis über Transferzahlungen (Anlage 6a)

Haushaltskonto	Bezeichnung Ansatz	Bezeichnung Post	Summe Einzahlungen	Summe Auszahlungen
Transferzahlungen von/an Bund, Bundesfonds, Bundeskammern				
Gesamtsumme Transferzahlungen von/an Bund, Bundesfonds, Bundeskammern			111 940,72	0,00
Summe Kapitaltransfers			0,00	0,00
Summe Laufende Transfers			111 940,72	0,00
2/519000+860000	Sonstige Einrichtungen und Maßnahmen	Zuschuss Aufwendungen Impfkampagne des Bundes	20 201,00	
2/851001+860000	Kanalerhaltung	Zinsen KPC Kapitaltransfer ABA 08, Leitungskataster	767,77	
6/850000+860000	Betriebe der Wasserversorgung	Zweckzuschuss KIP WVA Alland	90 971,95	
Transferzahlungen von/an Länder, Landesfonds, Landesammern				
Gesamtsumme Transferzahlungen von/an Länder, Landesfonds, Landesammern			324 944,67	0,00
Summe Kapitaltransfers			0,00	0,00
Summe Laufende Transfers			324 944,67	0,00
2/363000+861000	Altstadterhaltung und Ortsbildpflege	Förderung Kernteam G21	6 000,00	
2/815000+861000	Park- und Gartenanlagen, Kinderspielplätze	Förderung Spielplatzbüro NÖ LR, "100 Jahre NÖ"	10 000,00	
2/840010+861030	Grundankauf Klausenstraße	Zinsenzuschuss DI Ankauf Grdst. Dietz	814,69	
2/851000+861010	Betriebe der Abwasserbeseitigung	Zuschuss KPC Umweltförderung ABA Erw. Holzschlag	3 356,00	
2/921000+861000	Zwischen Ländern und Gemeinden geteilte Abgaben	Ersatz Covid 19 Interessentenbeitrag von Land NÖ	32 424,62	
2/940000+871100	Bedarfszuweisungen	Bedarfszuweisung II (Härteausgleich Covid-19)	5 000,00	
6/240000+861010	Kindergarten Alland	Unterstützung NÖ Schul- u. Kindergartenfonds	18 100,00	
6/710000+861000	Land- und Forstwirtschaftlicher Weg ebau	Förderung Güterwege	3 000,00	
6/710000+871100	Land- und Forstwirtschaftlicher Weg ebau	Bedarfszuweisung Güterwegerhaltung	3 000,00	
6/816000+861000	Öffentliche Beleuchtung und öffentliche Uhren	Transfers von Ländern, Landesfonds und Landesammern	122 629,36	
6/816000+871000	Öffentliche Beleuchtung und öffentliche Uhren	Kapitaltransfers aus Gemeinde-Bedarfszuweisungsmittel	50 000,00	
6/821020+871000	Ankauf MAN LKW 2022	Bedarfszuweisung Land NÖ	100 000,00	
6/850100+861000	WVA Alland, Leitungskataster	Förderung NÖ Landesregierung f. Leitungskataster WVA	-14 690,00	
6/851000+861010	Betriebe der Abwasserbeseitigung	Förderung NÖ Landesregierung ABA Leitungskataster	-14 690,00	

Haushaltskonto	Bezeichnung Ansatz	Bezeichnung Post	Summe Einzahlungen	Summe Auszahlungen
Transferzahlungen von/an Gemeinden, Gemeindeverbände, Gemeindefonds				
Gesamtsumme Transferzahlungen von/an Gemeinden, Gemeindeverbände, Gemeindefonds			0,00	244 828,85
Summe Kapitaltransfers			0,00	50 000,00
Summe Laufende Transfers			0,00	194 828,85
1/000000-752000	Gemeindevertretung	Transfers an Gemeinden, Gemeindeverbände (ohne marktbestimmte Tätigkeit) und Gemeindefonds		43 608,64
1/210010-720010	Neue Mittelschule Alland	Schulumlage		114 878,26
1/213010-720010	Sonderschule Hinterbrühl	Schulumlage		-1 367,51
1/213020-720010	Sonderschule Baden	Schulumlage		29 505,52
1/214000-720010	Polytechnische Schule Baden	Schulumlage		8 203,94
5/612020-772000	Radweg	Kapitaltransfers an Gemeinden, Gemeindeverbände (ohne marktbestimmte Tätigkeit) und Gemeindefonds		50 000,00
Transferzahlungen von/an Sozialversicherungsträger				
Gesamtsumme Transferzahlungen von/an Sozialversicherungsträger			0,00	5 611,52
Summe Kapitaltransfers			0,00	0,00
Summe Laufende Transfers			0,00	5 611,52
1/000000-753000	Gemeindevertretung	Pensionskosten für Bürgermeister		5 611,52
Transferzahlungen von/an sonst. Träger des öffentlichen Rechts				
Gesamtsumme Transferzahlungen von/an sonst. Träger des öffentlichen Rechts			19 001,75	11 800,00
Summe Kapitaltransfers			0,00	0,00
Summe Laufende Transfers			19 001,75	11 800,00
2/163020+863000	Freiwillige Feuerwehr Alland	Rückersätze f. Darlehnsrückzahlung FF-Alland	19 001,75	
1/163010-754000	Feuerwehr M. Raisenmarkt	Subvention FF-Maria Raisenmarkt		3 800,00
1/163020-754000	Freiwillige Feuerwehr Alland	Subvention FF-Alland		4 600,00
1/163030-754000	Freiwillige Feuerwehr Groisbach	Subvention FF-Groisbach		3 400,00
Gesamtsumme			455 887,14	262 240,37

Nachweis über Haushaltsrücklagen und
Zahlungsmittelreserven (Anlage 6b)

Haushaltsrücklagen Nr.	Verwendungszweck	Rücklagenstand			Zahlungsmittelreserven			
		31.12.2021	Zuführungen	Entnahmen	31.12.2022	31.12.2021	31.12.2022	Konto-/Sparbuchnummer
8/9990934/00003	Rücklagen ABA Alland	49 969,95	0,00	0,00	49 969,95	49 969,95	49 969,95	ZW 14 210014 AT93 3225 0000 0082 5539
Zweckgebundene Haushaltsrücklagen		49 969,95	0,00	0,00	49 969,95	49 969,95	49 969,95	
8/9990935/00002	Eröffnungsrücklage 2020	9 568 229,69	0,00	0,00	9 568 229,69			
8/9990935/00003	Rücklage für Feuerwehren	25 751,01	-25 751,01	0,00	0,00			ZW 12 210012 AT93 4300 0430 0034 1005
8/9990935/00006	Allgemeine Rücklage 2022	0,00	600 000,00	19,87	599 980,13	599 980,13	599 980,13	ZW 10 210015 AT82 3225 0000 0080 7792
Allgemeine Haushaltsrücklagen		9 593 980,70	574 248,99	19,87	10 168 209,82		599 980,13	
Gesamtsummen		9 643 950,65	574 248,99	19,87	10 218 179,77	49 969,95	649 950,08	

Einzelnachweis über Finanzschulden und Schuldendienst
(Anlage 6c)

Kontonummer Darlehensnr.	Ansatz	Darlehensgeber/Staat Aktenzahl	Verwendungszweck Genehmigungsdatum/-vermerk	Beschluss- Datum	Zinssatz Zinsindikator	Währung	Laufzeit
1. Darlehen für Investitionszwecke (Dfl)							
1.1. ... von Trägern des öffentlichen Rechts							
1.1.1. ... von Bund, Bundesfonds, Bundeskammern							
753	851000	NÖ Wasserwirtschaftsfonds/AT	Sockelförderung NÖ Wasserwirtschaftsfond, für Erweiterung Kanal Holzschlag ABA05		1,000%	EUR	01.05.2019 -
20025		602526704		Sockelförderung für Erweiterung Kanal Holzschlag			
13671	851000	Hypo NOE Gruppe BWWF/AT	Kanalprojekt Alland, Bundes-Wasser-Wirtschaftsfonds, Kanalardarleh		2,000%	EUR	01.01.1997 -
20114		91.0235		18.05.1992	Betriebe der Abwasserbeseitigung		
1.1.2. ... von Ländern, Landesfonds, Landesammern							
11943	853010	Hypo NOE Gruppe NÖ Wohnbauförderung/AT	Arzt hausbau - NÖ.Wohnbauförderung, Wohnbaudarleh		1,000%	EUR	01.01.2001 -
10154		07320789006		18.12.2001/F2-B-02/230.789/2	Medizinische Bereichsversorgung		
1.1.3. ... von Gemeinden, Gemeindeverbänden, Gemeindefonds							
1.1.4. ... von Sozialversicherungsträgern							
1.1.5. ... von sonstigen Trägern des öffentlichen Rechts							
1.2. ... von Beteiligungen der Gebietskörperschaft (ohne Finanzunternehmungen)							
1.3. ... von Unternehmen (ohne Beteiligungen und ohne Finanzunternehmungen)							
1.4. ... von Finanzunternehmen							
1.4.1. ... von Finanzunternehmen im Inland							
258	163020	Hypo Niederösterreich Gruppe Bank AG/AT	Anteil Gemeinde an Neubau FF-Haus Alland	15.09.2018	1,070%	EUR	12.11.2018 -
10160		466304018		Anteil Gemeinde an Neubau FF-Haus Alland			euribor6m
258	612000	Hypo Niederösterreich Gruppe Bank AG/AT	Straßenbau Klausenweg	27.06.2017	1,240%	EUR	01.08.2017 -
10186		00466273309		02.08.2017/IVW3-DD-3060101*016-2017	Straßenbau Klausenweg		euribor6m
258	840010	Hypo Niederösterreich Gruppe Bank AG/AT	Ankauf Grundstück Klausenstraße, ehem. Dietz	01.07.2015	1,440%	EUR	01.01.2016 -
10284		00466243701		03.11.2015/F1-IMP-1018/003-2015	Ankauf Grundstück Klausenstraße		euribor6m
258	240000	Hypo Niederösterreich Gruppe Bank AG/AT	Rückkauf Kindergarten Alland, aus Leasinggeschäft	01.07.2015	1,290%	EUR	31.12.2015 -
10294		00466243809			Rückkauf Kindergarten Alland		euribor6m

Kontonummer Darlehensnr.	Darlehenshöhe Gesamt	Buchwert 31.12.2021	Zugang	Tilgung	Zinsen	Summe Schuldendienst	Schuldendienst- ersätze	Buchwert 31.12.2022	Kursgewinn/ -verlust	Buchwert inkl. KG/KV	Netto Schuldendienst
753 20025	-26 564,00	27 516,67	-27 516,67	0,00	0,00	0,00	0,00	0,00	0,00	0,00	0,00
13671 20114	5 966 294,34	1 957 449,83	0,00	188 053,45	36 292,97	224 346,42	58 134,12	1 769 396,38	0,00	1 769 396,38	166 212,30
11943 10154	145 345,67	123 099,63	0,00	2 772,92	1 224,08	3 997,00	0,00	120 326,71	0,00	120 326,71	3 997,00
258 10160	200 000,00	171 453,16	0,00	9 536,94	1 168,49	10 705,43	0,00	161 916,22	0,00	161 916,22	10 705,43
258 10186	150 000,00	121 770,94	0,00	7 191,06	910,26	8 101,32	638,25	114 579,88	0,00	114 579,88	7 463,07
258 10284	150 000,00	107 505,65	0,00	7 286,70	846,66	8 133,36	814,69	100 218,95	0,00	100 218,95	7 318,67
258 10294	340 000,00	139 288,14	0,00	34 405,92	1 047,48	35 453,40	0,00	104 882,22	0,00	104 882,22	35 453,40

Kontonummer Darlehensnr.	Ansatz	Darlehensgeber/Staat Aktanzahl	Verwendungszweck Genehmigungsdatum/-vermerk	Beschluss- Datum	Zinssatz	Währung	Laufzeit
258 20160	163020	Hypo Niederösterreich Gruppe Bank AG/AT 466304107	Anteil FF-Alland an Neubau FF-Haus Alland	17.09.2018	1,070%	EUR	01.10.2018 - 31.12.2042
258 20324	850020	Hypo Niederösterreich Gruppe Bank AG/AT 466-273406	WVA Sanierung Hochbehälter Groisbach, Kreithquelle 18.08.2017/IVW3-D-3060101/015-2017	27.06.2017	1,250%	EUR	01.09.2017 - 31.12.2038
9473 10174	630000	Volksbank Wien-Baden AG/AT 43000343305	Hochwasserschutzbau Pöllerbach	15.12.2011	3,250%	EUR	01.01.2012 - 31.12.2033
9473 20104	853000	Volksbank Wien-Baden AG/AT 43000343303	Ankauf Hauptstraße 187 14.05.2003/IVW3-D-3060101/005-2003	12.03.2003	1,625%	EUR	01.01.2003 - 31.12.2023
9473 20154	851000	Volksbank Wien-Baden AG/AT 43000343306	Kanalbau Holzschlag	15.12.2011	3,250%	EUR	01.01.2012 - 30.09.2037
9473 20224	853000	Volksbank Wien-Baden AG/AT 43000343304	Ankauf Hauptplatz 142, Gansfushaus 29.11.2006/IVW3-D-3060101/009-2006	26.09.2006	1,450%	EUR	01.01.2007 - 31.12.2026
9473 20234	853000	Volksbank Wien-Baden AG/AT 43000342630	Sanierung Wohnhaus Gruberweg 165 09.06.2010/Ansuchen zurückgezogen	15.09.2009	1,450%	EUR	01.01.2011 - 31.12.2031
9475 10144	853010	Raiffeisen Regionalbank Mödling eGen mbH Raika Alland/ 20.803.219	Umbau Arzthaus, Hypothekendarlehn 12.11.2001	01.01.2001	1,625%	EUR	01.01.2002 - 31.07.2027
9475 10164	530000	Raiffeisen Regionalbank Mödling eGen mbH Raika Alland/ 20.803.227	Bezirksstelle ÖRK Baden 06.05.2003	12.03.2003	0,763%	EUR	01.01.2003 - 31.12.2023
9475 10170	029000	Raiffeisen Regionalbank Mödling eGen mbH Raika Alland/ AT28 3225 0000 1081 1792	Sanierung Öl-Unfall Amtshaus		0,500%	EUR	01.01.2022 - 31.12.2031
9475 10171	612020	Raiffeisen Regionalbank Mödling eGen mbH Raika Alland/ AT72 3225 0000 1081 1776	Radweg-Lückenschluss Helenentalradweg		0,500%	EUR	01.01.2022 - 31.12.2031
9475 10183	950000	Raiffeisen Regionalbank Mödling eGen mbH Raika Alland/ 10.802.890	Errichtung Photovoltaikanlagen 18.04.2014/IVW3-D-3060101/013-2014	27.02.2014	1,300%	EUR	31.05.2015 - 31.05.2035
9475 10274	631000	Raiffeisen Regionalbank Mödling eGen mbH Raika Alland/ 10.802.882	Ausbau des linearen Hochwasserschutzes , an der Schwechat durch Alland 30.04.2014/IVW3-D-3060101/012-2014	27.02.2014	1,300%	EUR	31.05.2014 - 31.05.2034
9475 20034	850000	Raiffeisen Regionalbank Mödling eGen mbH Raika Alland/ 20.803.177	Errichtung WVA Raisenmarkt 29.09.1997/IVW3-D-39/8-97	14.05.1997	1,630%	EUR	01.01.1997 - 31.12.2023

Kontonummer Darlehensnr.	Darlehenshöhe Gesamt	Buchwert 31.12.2021	Zugang	Tilgung	Zinsen	Summe Schuldendienst	Schuldendienst- ersätze	Buchwert 31.12.2022	Kursgewinn/ -verlust	Buchwert inkl. KG/KV	Netto Schuldendienst
258 20160	500 000,00	424 763,56	0,00	19 101,41	2 943,26	22 044,67	0,00	405 662,15	0,00	405 662,15	22 044,67
258 20324	250 000,00	202 951,76	0,00	11 985,05	1 517,16	13 502,21	0,00	190 966,71	0,00	190 966,71	13 502,21
9473 10174	170 000,00	93 500,00	0,00	8 500,00	3 031,27	11 531,27	0,00	85 000,00	0,00	85 000,00	11 531,27
9473 20104	162 500,00	16 250,00	0,00	8 125,00	283,41	8 408,41	0,00	8 125,00	0,00	8 125,00	8 408,41
9473 20154	149 000,00	95 360,00	0,00	5 960,00	3 275,77	9 235,77	3 356,00	89 400,00	0,00	89 400,00	5 879,77
9473 20224	80 000,00	20 000,00	0,00	4 000,00	229,64	4 229,64	0,00	16 000,00	0,00	16 000,00	4 229,64
9473 20234	135 000,00	55 532,40	0,00	6 596,76	592,92	7 189,68	6 596,76	48 935,64	0,00	48 935,64	592,92
9475 10144	36 336,42	10 827,78	0,00	1 793,24	32,66	1 825,90	0,00	9 034,54	0,00	9 034,54	1 825,90
9475 10164	86 500,00	8 650,00	0,00	4 325,00	47,05	4 372,05	0,00	4 325,00	0,00	4 325,00	4 372,05
9475 10170	150 000,00	150 000,00	0,00	15 000,00	741,14	15 741,14	0,00	135 000,00	0,00	135 000,00	15 741,14
9475 10171	150 000,00	150 000,00	0,00	15 000,00	741,14	15 741,14	0,00	135 000,00	0,00	135 000,00	15 741,14
9475 10183	100 000,00	66 825,90	0,00	4 894,52	532,10	5 426,62	0,00	61 931,38	0,00	61 931,38	5 426,62
9475 10274	250 000,00	167 064,85	0,00	12 236,30	1 330,24	13 566,54	0,00	154 828,55	0,00	154 828,55	13 566,54
9475 20034	284 877,51	17 092,66	0,00	11 395,10	100,59	11 495,69	9 155,25	5 697,56	0,00	5 697,56	2 340,44

Kontonummer Darlehensnr.	Ansatz	Darlehensgeber/Staat Aktenzahl	Verwendungszweck Genehmigungsdatum/-vermerk	Beschluss- Datum	Zinssatz	Währung	Laufzeit
9475 20124	851000	Raiffeisen Regionalbank Mödling eGen mbH Raika Alland/ 20.800.207	Kanalbau Goisbach u. Raisenmarkt, Darlehn 01, Bauabschnitt 02 05.09.1996/keine Genehmigungspflicht	28.02.1996	1,630%	EUR	01.01.1996 - 31.12.2023
9475 20134	851000	Raiffeisen Regionalbank Mödling eGen mbH Raika Alland/ 80-20.803.011	Kanalbau Groisb.+Raisenm., Darlehn 02, , Bauabschnitt 2 15.04.1997/keine Genehmigungspflicht	25.02.1997	3,100%	EUR	01.01.1997 - 31.12.2023
9475 20144	851000	Raiffeisen Regionalbank Mödling eGen mbH Raika Alland/ 20.803.011	Kanalbau Groisbach + Raisenmarkt, Darlehn 03, Bauabschnitt 02, Baulos 01+02 05.05.1997/keine Genehmigungspflicht	25.02.1997	3,100%	EUR	01.01.1997 - 30.06.2023
9475 20424	850000	Raiffeisen Regionalbank Mödling eGen mbH Raika Alland/ AT50 3225 0000 1081 1784	WVA BA06 Ringschluss Groisbacher-Straße	22.06.2021	0,500%	EUR	01.01.2022 - 31.12.2032
11054 20035	850100	Raiffeisen Regionalbank Mödling eGen.m.b.H./AT 10.811.008	WVA Erstellung Leitungskataster	27.08.2020	0,800%	EUR	01.01.2020 - 31.12.2045
11054 20163	163010	Raiffeisen Regionalbank Mödling eGen.m.b.H./AT 20.803.243	Feuerwehrhausbau II Raisenmarkt 15.05.2006	02.03.2006	3,110%	EUR	01.01.2006 - 31.12.2030
11054 20204	853000	Raiffeisen Regionalbank Mödling eGen.m.b.H./AT 20.803.250	Sanierung Wohnhäuser Kalkberggasse 29.11.2006/IVW3-D-3060101/010-2006	26.09.2006	3,110%	EUR	01.01.2007 - 31.12.2026

1.4.2. ... von Finanzunternehmen im Ausland

1.5. ... von Sonstigen

Zwischensumme**2. Finanzschulden für den laufenden Aufwand**

2.1. ... von Trägern des öffentlichen Rechts

2.1.1. ... von Bund, Bundesfonds, Bundeskammern

2.1.2. ... von Ländern, Landesfonds, Landeskammern

2.1.3. ... von Gemeinden, Gemeindeverbänden, Gemeindefonds

2.1.4. ... von Sozialversicherungsträgern

2.1.5. ... von sonstigen Trägern des öffentlichen Rechts

2.2. ... von Beteiligungen der Gebietskörperschaft (ohne Finanzunternehmungen)

2.3. ... von Unternehmen (ohne Beteiligungen und ohne Finanzunternehmungen)

Kontonummer Darlehensnr.	Darlehenshöhe Gesamt	Buchwert 31.12.2021	Zugang	Tilgung	Zinsen	Summe Schuldendienst	Schuldendienst- ersätze	Buchwert 31.12.2022	Kursgewinn/ -verlust	Buchwert inkl. KG/KV	Netto Schuldendienst
9475 20124	875 707,65	52 542,58	0,00	35 028,30	308,57	35 336,87	0,00	17 514,28	0,00	17 514,28	35 336,87
9475 20134	957 827,95	58 154,27	0,00	38 770,96	1 520,67	40 291,63	0,00	19 383,31	0,00	19 383,31	40 291,63
9475 20144	168 600,98	9 881,74	0,00	6 589,40	258,39	6 847,79	0,00	3 292,34	0,00	3 292,34	6 847,79
9475 20424	100 000,00	100 000,00	0,00	10 000,00	494,10	10 494,10	0,00	90 000,00	0,00	90 000,00	10 494,10
11054 20035	80 000,00	71 925,05	0,00	7 710,86	624,42	8 335,28	0,00	64 214,19	0,00	64 214,19	8 335,28
11054 20163	110 000,00	47 861,24	0,00	4 866,39	378,33	5 244,72	0,00	42 994,85	0,00	42 994,85	5 244,72
11054 20204	80 000,00	20 000,00	0,00	4 000,00	154,09	4 154,09	0,00	16 000,00	0,00	16 000,00	4 154,09
		4 487 267,81	-27 516,67	485 125,28	60 626,86	545 752,14	78 695,07	3 974 625,86	0,00	3 974 625,86	467 057,07

Kontonummer Darlehensnr.	Ansatz	Darlehensgeber/Staat Aktenzahl	Verwendungszweck Genehmigungsdatum/-vermerk	Beschluss- Datum	Zinssatz Zinsindikator	Währung	Laufzeit
-----------------------------	--------	-----------------------------------	--	---------------------	---------------------------	---------	----------

2.4. ... von Finanzunternehmen

2.4.1. ... von Finanzunternehmen im Inland

2.4.2. ... von Finanzunternehmen im Ausland

2.5. ... von Sonstigen

Zwischensumme

SUMME (1 und 2)

Davon ohne A85-89

Davon A85-89

Kontonummer Darlehensnr.	Darlehenshöhe Gesamt	Buchwert 31.12.2021	Zugang	Tilgung	Zinsen	Summe Schuldendienst	Schuldendienst- ersätze	Buchwert 31.12.2022	Kursgewinn/ -verlust	Buchwert inkl. KG/KV	Netto Schuldendienst
		0,00	0,00	0,00	0,00	0,00	0,00	0,00	0,00	0,00	0,00
		4 487 267,81	-27 516,67	485 125,28	60 626,86	545 752,14	78 695,07	3 974 625,86	0,00	3 974 625,86	467 057,07
		1 648 683,44	0,00	142 344,24	13 717,42	156 061,66	1 452,94	1 506 339,20	0,00	1 506 339,20	154 608,72
		2 838 584,37	-27 516,67	342 781,04	46 909,44	389 690,48	77 242,13	2 468 286,66	0,00	2 468 286,66	312 448,35

Nachweis über hausinterne Vergütungen (Anlage 6f)

Gruppenebene		Erträge	Aufwendungen
0	Vertretungskörper und allgemeine Verwaltung	0,00	0,00
1	Öffentliche Ordnung und Sicherheit	0,00	0,00
2	Unterricht, Erziehung, Sport und Wissenschaft	0,00	0,00
3	Kunst, Kultur und Kultus	0,00	0,00
4	Soziale Wohlfahrt und Wohnbauförderung	0,00	0,00
5	Gesundheit	0,00	0,00
6	Straßen- und Wasserbau, Verkehr	0,00	0,00
7	Wirtschaftsförderung	0,00	0,00
8	Dienstleistungen	0,00	0,00
9	Finanzwirtschaft	0,00	0,00
Summe		0,00	0,00
Nicht voranschlagswirksame Gebarung		Mittelaufbringung	Mittelverwendung
270	Finanzamt Vorsteuerbeträge (nicht voranschlagswirksame Gebarung)	0,00	0,00
360	Umsatzsteuer (nicht voranschlagswirksame Gebarung)	0,00	0,00
Summe		0,00	0,00

Anlagenspiegel Einzelkonten (Anlage 6g)

Ansatz MVAG Konto	Bezeichnung	Inbetrieb- nahme	RND	ND	Buchwert 31.12.2021	Zugänge/ + Umbuchungen	Abgänge/ -	Wertaufholung+/ Wertminderung-	Abschreibung	Buchwert 31.12.2022
010000 Gemeindeamt					2 515 226,57	1 669,14	-517,40	0,00	169 047,83	2 348 365,28
1021	Grundstücke, Grundstückseinrichtungen und Infrastruktur				2 468 318,29	1 669,14	0,00	0,00	161 131,51	2 308 855,92
1/0020001/00838	Grundstück Nr. 176/3, KG-Nr. 04001, Bauflächen, Hauptstr. 01.01.1900				34 000,00	0,00	0,00	0,00	0,00	34 000,00
1/0020001/00841	Grundstück Nr. 178, KG-Nr. 04001, Bauflächen, Hauptstr. 01.01.1900				39 600,00	0,00	0,00	0,00	0,00	39 600,00
2/0060001/00001	Gemeindeamt Hauptstraße 176 Amtshaus	01.07.1987	14,5	50,0	2 372 275,00	0,00	0,00	0,00	153 050,00	2 219 225,00
2/0100005/00081	Möbel für neue Einrichtung	13.11.2015	2,5	10,0	9 087,49	0,00	0,00	0,00	2 596,43	6 491,06
4/0100005/00016	Einrichtung Amtsgebäude	08.09.2015	2,5	10,0	13 355,80	1 669,14	0,00	0,00	5 485,08	9 539,86
1024	Sonderanlagen				33 652,34	0,00	0,00	0,00	2 171,12	31 481,22
4/0140003/00103	Photovoltaikanlage Amtshaus	01.09.2017	14,5	20,0	33 652,34	0,00	0,00	0,00	2 171,12	31 481,22
1026	Amts-, Betriebs- und Geschäftsausstattung				13 255,94	0,00	-517,40	0,00	5 745,20	8 028,14
2/0110001/00077	Gemeindeamt Fußboden	31.08.2015	0,0	5,0	0,00	0,00	0,00	0,00	0,00	0,00
2/0110002/00079	Glastür Bürgerservice	31.08.2015	2,5	10,0	483,00	0,00	0,00	0,00	138,00	345,00
2/0330001/00080	Patchkabel und Regie	01.09.2015	0,0	5,0	0,00	0,00	0,00	0,00	0,00	0,00
2/0330003/00078	Verkabelung Netzwerk Büro	09.09.2015	25,5	33,0	1 195,86	0,00	0,00	0,00	45,13	1 150,73
4/0100005/00049	Svoboda Büromöbel; BGM Büro	14.05.2014	1,0	10,0	2 071,37	0,00	0,00	0,00	1 035,69	1 035,68
4/0110002/01412	Trennwand Kassenabteilung	16.10.2015	2,5	10,0	4 194,12	0,00	0,00	0,00	1 198,32	2 995,80
4/0110002/00050	Forster; Regalsysteme für Archiv Gemeindeamt	24.06.2014	1,0	10,0	4 171,20	0,00	0,00	0,00	2 085,60	2 085,60
4/0180003/01451	HP 15S-FY Notebook Amtshaus	11.01.2021	2,0	4,0	622,99	0,00	0,00	0,00	207,66	415,33
4/0180004/00048	Gemdat; neue PCs, Amtshaus	27.03.2014	0,0	8,0	0,00	0,00	0,00	0,00	0,00	0,00
4/0340002/01438	Saeco-Kaffeemaschine für Amtshaus 2017	28.11.2017	0,0	5,0	517,40	0,00	-517,40	0,00	1 034,80	0,00
5/0330001/00076	Telefonanlage Erneuerung	12.08.2015	0,0	5,0	0,00	0,00	0,00	0,00	0,00	0,00
029000 Amtsgebäude					13 171,75	5 940,51	0,00	0,00	2 947,79	16 164,47
1022	Gebäude und Bauten				26 079,82	0,00	0,00	0,00	0,00	26 079,82
4/0120001/00001	Heizungsanlage neu Amtshaus			15,0	26 079,82	0,00	0,00	0,00	0,00	26 079,82
1025	Technische Anlagen, Fahrzeuge und Maschinen				-894,90	2 545,38	0,00	0,00	682,08	968,40
4/0110002/01447	SHARP Kopierer MX3571 Amtshaus	03.12.2020	6,5	10,0	-894,90	0,00	0,00	0,00	0,00	-894,90
4/0130003/00001	Grundwasseraufbereitung Amtshaus nach Ölunfall	16.11.2022	9,5	10,0	0,00	1 007,39	0,00	0,00	50,37	957,02
4/0340002/01441	Constructa Energy CP5SW00HKD Geschirrspüler	08.09.2022	9,5	10,0	0,00	953,98	0,00	0,00	47,70	906,28
4/0340002/01442	AEG L7WBG60683 Waschtrockner 8 kg Füllmenge	08.09.2022	10,0	10,0	0,00	584,01	0,00	0,00	584,01	0,00
1026	Amts-, Betriebs- und Geschäftsausstattung				7 030,74	3 395,13	0,00	0,00	3 625,99	6 799,88
4/0100005/01435	IDASEN Schreibtisch IKEA, elektrisch verstellbar 160x80 cm	21.10.2022	10,0	10,0	0,00	658,22	0,00	0,00	658,22	0,00
4/0110002/01448	Dampfreiniger Ökolution Plus II Amtshaus	12.04.2021	8,0	10,0	1 860,26	0,00	0,00	0,00	206,70	1 653,56
4/0110002/01453	Amtsausstattung Gemeindeamt	05.12.2022	10,0	10,0	0,00	250,87	0,00	0,00	250,87	0,00
4/0180001/00001	Telefonanlage X-con Amtshaus neu 2021	14.04.2021	5,0	7,0	2 132,92	-44,10	0,00	0,00	311,39	1 777,43
4/0180003/01452	Laminiergerät Unibind Unilam A3 Turbo	18.03.2021	4,0	4,0	0,00	0,00	0,00	0,00	0,00	0,00
4/0180003/01456	HP ZBook	01.12.2021	2,5	4,0	2 493,75	0,00	0,00	0,00	712,50	1 781,25

Ansatz MVAG Konto	Bezeichnung	Inbetrieb- nahme	RND	ND	Buchwert 31.12.2021	Zugänge/ + Umbuchungen -	Abgänge/	Wertaufholung+/ Wertminderung-	Abschreibung	Buchwert 31.12.2022
4/0180003/01458	HP PC Prodesk MS Pro	20.12.2021	2,5	4,0	543,81	0,00	0,00	0,00	155,37	388,44
4/0180003/01459	HP E24 g4 Display 23,8 Zoll	02.05.2022	4,0	4,0	0,00	220,35	0,00	0,00	220,35	0,00
4/0180003/01460	OKI B512 dn Laserdrucker Amtskassa	05.05.2022	4,0	4,0	0,00	420,94	0,00	0,00	420,94	0,00
4/0180003/01461	HP TFT Display 24 Zoll, E24 G4 B2B	07.09.2022	4,0	4,0	0,00	175,45	0,00	0,00	175,45	0,00
4/0180003/01462	HP TFT 27 Zoll Full HD E27 G4 B2B	01.09.2022	4,0	4,0	0,00	214,40	0,00	0,00	214,40	0,00
4/0340002/01440	Saeco-Xelsis Kaffee-Vollautomat 2022	28.06.2022	4,0	5,0	0,00	1 499,00	0,00	0,00	299,80	1 199,20
1311	Investitionszuschüsse von Trägern öffentlichen Rechts				-19 043,91	0,00	0,00	0,00	-1 360,28	-17 683,63
4/0120001/00002	Kapitaltransfers Heizungsanlage Amtshaus 2020	18.02.2021	13,0	15,0	-19 043,91	0,00	0,00	0,00	-1 360,28	-17 683,63
163000	Freiwillige Feuerwehren				0,00	2 633,06	0,00	0,00	263,31	2 369,75
1022	Gebäude und Bauten				0,00	2 633,06	0,00	0,00	263,31	2 369,75
4/0350003/00001	Materialcontainer 4x2,20 m für Übungsmaterial Feuerwehre	06.05.2022	9,0	10,0	0,00	2 633,06	0,00	0,00	263,31	2 369,75
163020	Freiwillige Feuerwehr Alland				1 365 875,01	2 201 109,06	0,00	0,00	36 595,68	3 530 388,39
1022	Gebäude und Bauten				1 365 875,01	2 201 109,06	0,00	0,00	36 595,68	3 530 388,39
2/0060001/01420	Feuerwehrhaus FF - Alland, Klausenstraße 671	01.10.2019	76,0	80,0	0,00	2 201 109,06	0,00	0,00	14 386,33	2 186 722,73
3/0060001/00002	Feuerwehrhaus Maria Raisenmarkt 31	01.07.2003	60,5	80,0	1 365 875,01	0,00	0,00	0,00	22 209,35	1 343 665,66
211000	Volksschule				2 142 015,97	24 956,46	0,00	0,00	91 735,82	2 075 236,61
1022	Gebäude und Bauten				2 089 885,00	0,00	0,00	0,00	58 870,00	2 031 015,00
3/0060001/00004	Volksschulgebäude Heiligenkreuzerstraße 151	01.07.2007	34,5	50,0	2 089 885,00	0,00	0,00	0,00	58 870,00	2 031 015,00
1024	Sonderanlagen				23 667,30	0,00	0,00	0,00	1 753,13	21 914,17
4/0140003/01414	Photovoltaikanlage Volksschulgebäude	30.09.2015	12,5	20,0	23 667,30	0,00	0,00	0,00	1 753,13	21 914,17
1026	Amts-, Betriebs- und Geschäftsausstattung				28 463,67	24 956,46	0,00	0,00	31 112,69	22 307,44
4/0002112/00001	Flexeo-Hochschrank mit Drehtüren u. 4 Fachböden 190x9	28.11.2022	10,0	10,0	0,00	665,50	0,00	0,00	665,50	0,00
4/0100004/01432	Stahlschrank 7035	24.03.2016	18,0	25,0	283,60	0,00	0,00	0,00	14,93	268,67
4/0100005/01430	Ankauf von 2 Schreibtischen fü	12.08.2016	3,5	10,0	98,17	0,00	0,00	0,00	21,82	76,35
4/0100005/01431	Küchenunterschranke+Arbeitspl.	22.09.2016	3,5	10,0	1 693,96	0,00	0,00	0,00	376,44	1 317,52
4/0100005/01432	Schulmöbel	25.05.2020	8,0	10,0	642,27	8 518,17	0,00	0,00	7 085,50	2 074,94
4/0100005/01433	Schulmöbel Mayer vom 28.06.2022	30.06.2022	10,0	10,0	0,00	6 540,44	0,00	0,00	6 540,44	0,00
4/0100005/01434	Bürodrehstuhl Nito schwarz mit Armlehnen T2 Höhenverst	01.07.2022	10,0	10,0	0,00	286,99	0,00	0,00	286,99	0,00
4/0100005/00051	Office Discount, 3 Stahlschränke	31.01.2014	0,0	10,0	0,00	0,00	0,00	0,00	0,00	0,00
4/0110002/01450	Einrichtung diverse Volksschule	03.08.2021	8,5	10,0	525,85	252,46	0,00	0,00	307,81	470,50
4/0130001/01434	Erneuerung Notbeleuchtung	26.04.2017	0,0	5,0	0,00	0,00	0,00	0,00	0,00	0,00
4/0180003/01449	EDV Anlage Volksschule neu	31.08.2018	0,5	4,0	17 726,18	0,00	0,00	0,00	11 817,45	5 908,73
4/0180003/01450	HP ProBook 450 Notebook	24.08.2020	1,5	4,0	4 090,62	0,00	0,00	0,00	1 636,25	2 454,37
4/0180003/01457	Kyocera Ecosys P5026cdn Farbdrucker Direktion	20.01.2022	4,0	4,0	0,00	345,00	0,00	0,00	345,00	0,00

Ansatz MVAG Konto	Bezeichnung	Inbetrieb- nahme	RND	ND	Buchwert 31.12.2021	Zugänge/ + Umbuchungen -	Abgänge/	Wertaufholung+/ Wertminderung-	Abschreibung	Buchwert 31.12.2022
4/0180003/01463	SMART Display MX Serie 86 Zoll Serien Nr. K050NW44WC	13.10.2022	3,5	4,0	0,00	7 245,70	0,00	0,00	905,71	6 339,99
4/0180003/01464	HP ProBook 450 G8 15,6Z Serien Nr. 5CD146K8V7	13.10.2022	3,5	4,0	0,00	964,70	0,00	0,00	120,59	844,11
4/0180003/00789	Ankauf einer HP PC ProDesk	24.11.2017	0,0	4,0	0,00	0,00	0,00	0,00	0,00	0,00
4/0240001/01433	Austausch Schließsystem Volksschule	30.06.2016	3,0	10,0	3 036,36	0,00	0,00	0,00	759,09	2 277,27
4/0340001/01429	Haas Kühlschränk	02.09.2016	0,0	5,0	0,00	0,00	0,00	0,00	0,00	0,00
4/0340002/01443	Servierwagen 3 Etagen MPRO	21.10.2022	10,0	10,0	0,00	137,50	0,00	0,00	137,50	0,00
4/0350004/01428	Lautsprecher mobil	14.03.2016	3,0	10,0	366,66	0,00	0,00	0,00	91,67	274,99
5/0320001/00075	Ankauf eines ENO Smart Boards	31.12.2015	0,0	6,0	0,00	0,00	0,00	0,00	0,00	0,00
232000 Schülerbetreuung					38 281,25	0,00	0,00	0,00	5 468,75	32 812,50
1025 Technische Anlagen, Fahrzeuge und Maschinen					38 281,25	0,00	0,00	0,00	5 468,75	32 812,50
4/0150001/00001	Schulbus VW Transporter Kombi TDI 4Motion 2021	29.06.2021	6,0	8,0	38 281,25	0,00	0,00	0,00	5 468,75	32 812,50
240000 Kindergarten Alland					4 084 708,16	2 587,45	0,00	0,00	98 327,42	3 988 968,19
1022 Gebäude und Bauten					4 075 950,00	0,00	0,00	0,00	93 700,00	3 982 250,00
3/0060001/00009	Kindergartengebäude Gruberweg 150	01.07.2015	42,5	50,0	4 075 950,00	0,00	0,00	0,00	93 700,00	3 982 250,00
1025 Technische Anlagen, Fahrzeuge und Maschinen					3 504,45	2 257,89	0,00	0,00	2 531,69	3 230,65
1/0290003/00001	"S" Nestschaukel Rundholz	24.06.2021	8,0	10,0	2 792,70	0,00	0,00	0,00	310,30	2 482,40
4/0110002/01452	Sony DSC Kamera	24.10.2022	9,5	10,0	0,00	121,66	0,00	0,00	6,08	115,58
5/0100005/00001	Sitzgarnitur mit Klappstisch Miro u. Stapelbank mit und ohne	01.09.2022	10,0	10,0	0,00	1 278,75	0,00	0,00	1 278,75	0,00
5/0100005/00002	Stapelbank Miro mit Lehne	12.09.2022	10,0	10,0	0,00	857,48	0,00	0,00	857,48	0,00
5/0110002/00001	Siemens Kühl-Gefrierkombi Einbau KI86VVSF0	07.04.2021	8,0	10,0	711,75	0,00	0,00	0,00	79,08	632,67
1026 Amts-, Betriebs- und Geschäftsausstattung					5 253,71	329,56	0,00	0,00	2 095,73	3 487,54
4/0110002/01446	Einrichtung Kindergarten Alland	30.10.2001	0,0	10,0	0,00	329,56	0,00	0,00	329,56	0,00
4/0180003/01448	HP Display E243	17.07.2014	0,0	5,0	0,00	0,00	0,00	0,00	0,00	0,00
4/0180003/01454	W-lan Einrichtung Kindergarten	14.10.2021	2,5	4,0	1 180,37	0,00	0,00	0,00	337,25	843,12
4/0180003/01455	HP ProBook 450 G7 15Z	14.10.2021	2,5	4,0	1 260,00	0,00	0,00	0,00	360,00	900,00
4/0180003/00053	HP ProBook 4540S inkl. Win 7	04.03.2014	0,0	4,0	0,00	0,00	0,00	0,00	0,00	0,00
4/0180003/00054	HP ProBook 455 R Kindergarten	09.11.2020	1,5	4,0	2 131,25	0,00	0,00	0,00	852,50	1 278,75
4/0290003/00052	Free Klimbing Elemente	28.05.2014	1,0	10,0	266,67	0,00	0,00	0,00	133,34	133,33
4/0340002/01437	Siemens - Geschirrspüler	24.05.2017	4,0	10,0	415,42	0,00	0,00	0,00	83,08	332,34
240001 Kindergarten Gruppe 5					70 240,99	0,00	0,00	0,00	2 083,78	68 157,21
1022 Gebäude und Bauten					70 240,99	0,00	0,00	0,00	2 083,78	68 157,21
4/0060001/00001	Errichtung Kindergarten-Gruppe 5 2021	07.06.2021	48,0	50,0	63 071,59	0,00	0,00	0,00	1 287,18	61 784,41
4/0110002/01449	Einrichtung für Kindergarten-Gruppe 5 2021	07.06.2021	8,0	10,0	7 169,40	0,00	0,00	0,00	796,60	6 372,80

Ansatz MVAG Konto	Bezeichnung	Inbetrieb- nahme	RND	ND	Buchwert 31.12.2021	Zugänge/ + Umbuchungen	Abgänge/ -	Wertaufholung+/ Wertminderung-	Abschreibung	Buchwert 31.12.2022
510000	Medizinische Bereichsversorgung				722 680,00	0,00	0,00	0,00	24 920,00	697 760,00
1022	Gebäude und Bauten				722 680,00	0,00	0,00	0,00	24 920,00	697 760,00
3/0060001/00006	Arztthaus Hauptstraße 115	01.01.2001	28,0	50,0	722 680,00	0,00	0,00	0,00	24 920,00	697 760,00
610000	Bundesstraßen				16 656,88	0,00	0,00	0,00	628,56	16 028,32
1021	Grundstücke, Grundstückseinrichtungen und Infrastruktur				16 656,88	0,00	0,00	0,00	628,56	16 028,32
4/0040001/00083	Errichtung Gehsteig in Mayerling	28.07.2015	25,5	33,0	16 656,88	0,00	0,00	0,00	628,56	16 028,32
612000	Gemeindestraßen				1 970 678,23	68 022,46	1 328,60	1 328,60	124 958,39	1 913 742,30
1021	Grundstücke, Grundstückseinrichtungen und Infrastruktur				1 970 678,23	46 131,84	1 328,60	1 328,60	124 411,12	1 892 398,95
1/0040001/00161	Grundstück 518/2, KG 04001 Straßenverkehrsanlagen	01.01.1990			0,00	0,00	1 328,60	1 328,60	0,00	0,00
1/0040001/00314	Grundstück 230/5, KG 04037 Straßenverkehrsanlagen	01.01.1990			0,00	1 518,00	0,00	0,00	0,00	1 518,00
1/0040001/00336	Zufahrtsstraße Siedlung neu Agrargemeinschaft Mayerlinge	28.11.2022	32,5	33,0	0,00	2 880,00	0,00	0,00	43,64	2 836,36
1/0040001/00047	Asphaltierung Ortsdurchfahrt Rohrbach	31.12.2014	24,5	33,0	92 241,28	0,00	0,00	0,00	3 617,31	88 623,97
1/0040001/00055	Asphaltierungsarbeiten Fa. Acelor Mittal	20.03.2014	24,0	33,0	124 710,62	0,00	0,00	0,00	4 988,42	119 722,20
1/0040001/00056	Maschinenhof; Radwegerrichtungsarbeiten	17.07.2014	24,5	33,0	122 234,92	0,00	0,00	0,00	4 793,53	117 441,39
2/0040001/01442	Straßenbau Frauengasse	05.08.2019	30,5	33,5	69 807,62	0,20	0,00	0,00	2 216,12	67 591,70
2/0040001/01443	Gehsteig Klausenstraße neu	05.08.2019	30,5	33,5	16 746,90	0,00	0,00	0,00	531,65	16 215,25
2/0040001/01444	Radweg	24.08.2020	30,5	33,0	8 924,24	0,00	0,00	0,00	283,31	8 640,93
2/0040001/02141	Lutterkordtgasse / Fahrbahn Fläche 1.221,95 m², Oberfläche	01.01.2014	23,4	33,0	45 175,12	0,00	0,00	0,00	1 851,44	43 323,68
2/0040001/02142	Mayerling / Fahrbahn Fläche 378,20 m², Oberfläche Asphal	01.01.2001	10,2	33,0	6 417,94	0,00	0,00	0,00	573,03	5 844,91
2/0040001/02148	Hauptplatz / Geh- und Radweg Fläche 32,28 m², Oberfläche	01.01.2001	10,2	33,0	438,22	0,00	0,00	0,00	39,13	399,09
2/0040001/02149	Hauptplatz / Fahrbahn Fläche 346,25 m², Oberfläche Asph	01.01.2007	16,8	33,0	9 338,26	0,00	0,00	0,00	524,62	8 813,64
2/0040001/02151	Sonnenweg / Fahrbahn Fläche 387,56 m², Oberfläche Asp	01.01.2007	16,8	33,0	10 452,38	0,00	0,00	0,00	587,21	9 865,17
2/0040001/02152	Birkenweg / Fahrbahn Fläche 408,32 m², Oberfläche Asph	01.01.2001	10,2	33,0	6 929,06	0,00	0,00	0,00	618,67	6 310,39
2/0040001/02153	Hauptstraße / Geh- und Radweg Fläche 108,73 m², Oberflä	01.01.2007	16,8	33,0	2 345,94	0,00	0,00	0,00	131,79	2 214,15
2/0040001/02154	Hauptstraße / Fahrbahn Fläche 452,20 m², Oberfläche Asp	01.01.2007	16,8	33,0	12 195,70	0,00	0,00	0,00	685,15	11 510,55
2/0040001/02155	Badgasse / Fahrbahn Fläche 302,26 m², Oberfläche Aspha	01.01.2007	16,8	33,0	8 151,86	0,00	0,00	0,00	457,97	7 693,89
2/0040001/02156	Feldgasse / Fahrbahn Fläche 1.497,60 m², Oberfläche Asp	01.01.2001	10,2	33,0	25 413,82	0,00	0,00	0,00	2 269,09	23 144,73
2/0040001/02157	Feldgasse / Geh- und Radweg Fläche 224,64 m², Oberfläch	01.01.2001	10,2	33,0	3 049,66	0,00	0,00	0,00	272,29	2 777,37
2/0040001/02159	Untermeierhof / Fahrbahn Fläche 43,80 m², Oberfläche Asp	01.01.2007	16,8	33,0	1 181,28	0,00	0,00	0,00	66,36	1 114,92
2/0040001/02160	Maria Raisenmarkt / Fahrbahn Fläche 2.169,75 m², Oberflä	01.01.2001	10,2	33,0	36 820,00	0,00	0,00	0,00	3 287,50	33 532,50
2/0040001/02161	Maria Raisenmarkt / Fahrbahn Fläche 1.166,84 m², Oberflä	01.01.2007	16,8	33,0	31 469,32	0,00	0,00	0,00	1 767,94	29 701,38
2/0040001/02163	Parkgasse / Fahrbahn Fläche 1.079,65 m², Oberfläche Asp	01.01.2001	10,2	33,0	18 321,34	0,00	0,00	0,00	1 635,83	16 685,51
2/0040001/02164	Parkgasse / Geh- und Radweg Fläche 80,31 m², Oberfläche	01.01.2007	16,8	33,0	1 732,74	0,00	0,00	0,00	97,34	1 635,40
2/0040001/02165	Am Lerchenfeld / Geh- und Radweg Fläche 42,02 m², Ober	01.01.2014	23,4	33,0	1 242,78	0,00	0,00	0,00	50,93	1 191,85
2/0040001/02166	Am Lerchenfeld / Fahrbahn Fläche 1.557,51 m², Oberfläche	01.01.2001	10,2	33,0	26 430,48	0,00	0,00	0,00	2 359,86	24 070,62
2/0040001/02167	Kronprinz-Rudolf-Weg / Fahrbahn Fläche 273,00 m², Oberf	01.01.2007	16,8	33,0	7 362,72	0,00	0,00	0,00	413,64	6 949,08
2/0040001/02168	Babenbergergasse / Fahrbahn Fläche 3.963,57 m², Oberflä	01.01.2007	16,8	33,0	106 896,28	0,00	0,00	0,00	6 005,41	100 890,87

Ansatz MVAG Konto	Bezeichnung	Inbetrieb- nahme	RND	ND	Buchwert 31.12.2021	Zugänge/ + Umbuchungen -	Abgänge/	Wertaufholung+/ Wertminderung-	Abschreibung	Buchwert 31.12.2022
2/0040001/02169	Mühlgasse / Fahrbahn Fläche 662,65 m ² , Oberfläche Asph:	01.01.2014	23,4	33,0	24 497,97	0,00	0,00	0,00	1 004,02	23 493,95
2/0040001/02170	Kirchengasse / Fahrbahn Fläche 238,00 m ² , Oberfläche As	01.01.2001	10,2	33,0	4 038,78	0,00	0,00	0,00	360,61	3 678,17
2/0040001/02171	Tulpengasse / Fahrbahn Fläche 510,58 m ² , Oberfläche Asp	01.01.2007	16,8	33,0	13 770,18	0,00	0,00	0,00	773,61	12 996,57
2/0040001/02172	Rosengasse / Fahrbahn Fläche 1.274,85 m ² , Oberfläche As	01.01.2007	16,8	33,0	34 382,32	0,00	0,00	0,00	1 931,59	32 450,73
2/0040001/02173	Plattenwaldgasse / Fahrbahn Fläche 911,28 m ² , Oberfläche	01.01.2007	16,8	33,0	24 576,94	0,00	0,00	0,00	1 380,73	23 196,21
2/0040001/02174	Gartenweg / Fahrbahn Fläche 733,55 m ² , Oberfläche Asph:	01.01.1994	3,6	33,0	5 112,62	0,00	0,00	0,00	1 111,44	4 001,18
2/0040001/02175	Marienhofweg / Fahrbahn Fläche 662,35 m ² , Oberfläche As	01.01.1987	0,0	33,0	0,00	0,00	0,00	0,00	0,00	0,00
2/0040001/02176	Schulgasse / Fahrbahn Fläche 862,83 m ² , Oberfläche Aspft	01.01.2001	10,2	33,0	14 641,96	0,00	0,00	0,00	1 307,32	13 334,64
2/0040001/02177	Kalkberggasse / Fahrbahn Fläche 2.376,95 m ² , Oberfläche	01.01.2001	10,2	33,0	40 336,12	0,00	0,00	0,00	3 601,44	36 734,68
2/0040001/02178	Mayerling / Fahrbahn Fläche 1.728,95 m ² , Oberfläche Aspft	01.01.1994	3,6	33,0	12 050,26	0,00	0,00	0,00	2 619,62	9 430,64
2/0040001/02179	Weinberggasse / Fahrbahn Fläche 178,20 m ² , Oberfläche /	01.01.2007	16,8	33,0	4 806,00	0,00	0,00	0,00	270,00	4 536,00
2/0040001/02190	Hauptplatz / Fahrbahn Fläche 247,20 m ² , Oberfläche Aspht	01.01.2001	10,2	33,0	4 194,90	0,00	0,00	0,00	374,54	3 820,36
2/0040001/02191	Förstergasse / Fahrbahn Fläche 104,85 m ² , Oberfläche Asp	01.01.2014	23,4	33,0	3 876,28	0,00	0,00	0,00	158,86	3 717,42
2/0040001/02192	Kirchengasse / Fahrbahn Fläche 999,30 m ² , Oberfläche As	01.01.2014	23,4	33,0	36 943,82	0,00	0,00	0,00	1 514,09	35 429,73
2/0040001/02194	Am Weissenweg / Fahrbahn Fläche 399,07 m ² , Oberfläche	01.01.2007	16,8	33,0	10 762,80	0,00	0,00	0,00	604,65	10 158,15
2/0040001/02195	Am Weissenweg / Fahrbahn Fläche 1.457,16 m ² , Oberfläch	01.01.2001	10,2	33,0	24 727,48	0,00	0,00	0,00	2 207,81	22 519,67
2/0040001/02198	Am Kaiserstein / Fahrbahn Fläche 403,40 m ² , Oberfläche A	01.01.2007	16,8	33,0	10 879,58	0,00	0,00	0,00	611,21	10 268,37
2/0040001/02199	Leinwandbleiche / Fahrbahn Fläche 843,95 m ² , Oberfläche	01.01.2007	16,8	33,0	22 761,08	0,00	0,00	0,00	1 278,71	21 482,37
2/0040001/02200	Edith-Leyrergasse / Fahrbahn Fläche 189,75 m ² , Oberfläch	01.01.2007	16,8	33,0	5 117,50	0,00	0,00	0,00	287,50	4 830,00
2/0040001/02201	Babenberggasse / Fahrbahn Fläche 1.105,40 m ² , Oberflä	01.01.2001	10,2	33,0	18 758,30	0,00	0,00	0,00	1 674,85	17 083,45
2/0040001/02204	Am Buchberg / Fahrbahn Fläche 411,75 m ² , Oberfläche As	01.01.2001	10,2	33,0	6 987,28	0,00	0,00	0,00	623,86	6 363,42
2/0040001/02205	Am Buchberg / Fahrbahn Fläche 452,90 m ² , Oberfläche As	01.01.2007	16,8	33,0	12 214,58	0,00	0,00	0,00	686,21	11 528,37
2/0040001/02206	Kronawettgasse / Fahrbahn Fläche 685,02 m ² , Oberfläche	01.01.2001	10,2	33,0	11 624,58	0,00	0,00	0,00	1 037,91	10 586,67
2/0040001/02207	Feldgasse / Fahrbahn Fläche 569,90 m ² , Oberfläche Aspht	01.01.1994	3,6	33,0	3 972,03	0,00	0,00	0,00	863,48	3 108,55
2/0040001/02208	Parkgasse / Fahrbahn Fläche 305,20 m ² , Oberfläche Aspht	01.01.2007	16,8	33,0	8 231,16	0,00	0,00	0,00	462,42	7 768,74
2/0040001/02209	Herrngasse / Fahrbahn Fläche 886,70 m ² , Oberfläche Asp	01.01.2001	10,2	33,0	15 047,03	0,00	0,00	0,00	1 343,48	13 703,55
2/0040001/02210	Parkgasse / Geh- und Radweg Fläche 29,93 m ² , Oberfläch	01.01.2014	23,4	33,0	885,06	0,00	0,00	0,00	36,27	848,79
2/0040001/02211	Am Herrnwald / Fahrbahn Fläche 1.729,30 m ² , Oberfläche	01.01.1994	3,6	33,0	12 052,70	0,00	0,00	0,00	2 620,15	9 432,55
2/0040001/02212	Am Herrnwald / Fahrbahn Fläche 197,33 m ² , Oberfläche As	01.01.2001	10,2	33,0	3 348,63	0,00	0,00	0,00	298,98	3 049,65
2/0040001/02213	Herrnwaldau / Fahrbahn Fläche 867,34 m ² , Oberfläche Asp	01.01.2001	10,2	33,0	14 718,42	0,00	0,00	0,00	1 314,14	13 404,28
2/0040001/02214	Schustergasse / Fahrbahn Fläche 1.231,12 m ² , Oberfläche	01.01.2001	10,2	33,0	20 891,64	0,00	0,00	0,00	1 865,33	19 026,31
2/0040001/02215	Hochgasse / Fahrbahn Fläche 913,50 m ² , Oberfläche Aspht	01.01.2001	10,2	33,0	15 501,82	0,00	0,00	0,00	1 384,09	14 117,73
2/0040001/02216	Kalkberggasse / Fahrbahn Fläche 618,84 m ² , Oberfläche A	01.01.2007	16,8	33,0	16 689,92	0,00	0,00	0,00	937,64	15 752,28
2/0040001/02217	Fichtengasse / Fahrbahn Fläche 879,66 m ² , Oberfläche Asp	01.01.2001	10,2	33,0	14 927,56	0,00	0,00	0,00	1 332,82	13 594,74
2/0040001/02218	Fichtengasse / Fahrbahn Fläche 358,05 m ² , Oberfläche Asp	01.01.2007	16,8	33,0	9 656,50	0,00	0,00	0,00	542,50	9 114,00
2/0040001/02220	Marienhofweg / Fahrbahn Fläche 137,45 m ² , Oberfläche As	01.01.2001	10,2	33,0	2 332,48	0,00	0,00	0,00	208,26	2 124,22
2/0040001/02221	Kirchenwaldgasse / Fahrbahn Fläche 579,52 m ² , Oberfläch	01.01.2001	10,2	33,0	9 834,28	0,00	0,00	0,00	878,06	8 956,22
2/0040001/02222	Marienhofweg / Fahrbahn Fläche 969,22 m ² , Oberfläche As	01.01.1994	3,6	33,0	6 755,17	0,00	0,00	0,00	1 468,52	5 286,65
2/0040001/02223	Friedhofsgasse / Fahrbahn Fläche 1.088,05 m ² , Oberfläche	01.01.2007	16,8	33,0	29 344,38	0,00	0,00	0,00	1 648,56	27 695,82

Ansatz MVAG Konto	Bezeichnung	Inbetrieb- nahme	RND	ND	Buchwert 31.12.2021	Zugänge/ + Umbuchungen	Abgänge/ -	Wertaufholung+/ Wertminderung-	Abschreibung	Buchwert 31.12.2022
2/0040001/02224	Friedhofsgasse / Fahrbahn Fläche 1.037,41 m ² , Oberfläche	01.01.2001	10,2	33,0	17 604,54	0,00	0,00	0,00	1 571,83	16 032,71
2/0040001/02226	Klausenstraße / Fahrbahn Fläche 120,05 m ² , Oberfläche A:	01.01.2001	10,2	33,0	2 037,22	0,00	0,00	0,00	181,89	1 855,33
2/0040001/02227	Schulgasse / Fahrbahn Fläche 451,45 m ² , Oberfläche Asph	01.01.1987	0,0	33,0	0,00	0,00	0,00	0,00	0,00	0,00
2/0040001/02229	Klausenstraße / Klausenstraße / Geh- und Radweg Fläche	01.01.2007	16,8	33,0	4 094,32	0,00	0,00	0,00	230,02	3 864,30
2/0040001/02230	Klausenstraße / Klausenstraße / Geh- und Radweg Fläche	01.01.2014	23,4	33,0	19 622,92	0,00	0,00	0,00	804,22	18 818,70
2/0040001/02231	Hauptplatz / Hauptplatz / Geh- und Radweg Fläche 182,34	01.01.2014	23,4	33,0	5 392,84	0,00	0,00	0,00	221,02	5 171,82
2/0040001/02233	Hauptstraße / Hauptstraße / Geh- und Radweg Fläche 1.45	01.01.2007	16,8	33,0	31 409,08	0,00	0,00	0,00	1 764,56	29 644,52
2/0040001/02234	Groisbacher Straße / Groisbacher Straße / Geh- und Radw	01.01.2014	23,4	33,0	11 896,56	0,00	0,00	0,00	487,56	11 409,00
2/0040001/02236	Gruberweg / Fahrbahn Fläche 501,09 m ² , Oberfläche Asph	01.01.2007	16,8	33,0	13 514,24	0,00	0,00	0,00	759,23	12 755,01
2/0040001/02237	Kalkberggasse / Parkstreifen Fläche 254,20 m ² , Oberfläche	01.01.2001	10,2	33,0	3 450,96	0,00	0,00	0,00	308,12	3 142,84
2/0040001/02238	Friedhofsgasse / Parkstreifen Fläche 205,06 m ² , Oberfläch	01.01.2001	10,2	33,0	2 783,84	0,00	0,00	0,00	248,56	2 535,28
2/0040001/02239	Friedhofsgasse / Parkstreifen Fläche 205,06 m ² , Oberfläch	01.01.2007	16,8	33,0	4 424,32	0,00	0,00	0,00	248,56	4 175,76
2/0040001/02240	Wiesenweg / Fahrbahn Fläche 926,94 m ² , Oberfläche Asph	01.01.2001	10,2	33,0	15 729,90	0,00	0,00	0,00	1 404,46	14 325,44
2/0040001/02241	Waldschulweg / Fahrbahn Fläche 1.266,40 m ² , Oberfläche	01.01.1994	3,6	33,0	8 826,42	0,00	0,00	0,00	1 918,79	6 907,63
2/0040001/02246	Am Lerchenfeld / Geh- und Radweg Fläche 70,22 m ² , Ober	01.01.2007	16,8	33,0	1 514,94	0,00	0,00	0,00	85,11	1 429,83
2/0040001/02247	Föhrenwaldgasse / Fahrbahn Fläche 1.621,73 m ² , Oberfläch	01.01.2001	10,2	33,0	27 520,26	0,00	0,00	0,00	2 457,17	25 063,09
2/0040001/02248	Ölberggasse / Fahrbahn Fläche 936,68 m ² , Oberfläche Asp	01.01.2001	10,2	33,0	15 895,18	0,00	0,00	0,00	1 419,21	14 475,97
2/0040001/02249	Heiligenkreuzerstraße / Heiligenkreuzerstraße / Geh- und F	01.01.2014	23,4	33,0	15 861,78	0,00	0,00	0,00	650,07	15 211,71
2/0040001/02250	Heiligenkreuzerstraße / Heiligenkreuzerstraße / Geh- und F	01.01.1994	3,6	33,0	2 500,00	0,00	0,00	0,00	543,48	1 956,52
2/0040001/02252	Hegenauergasse / Fahrbahn Fläche 251,95 m ² , Oberfläche	01.01.2014	23,4	33,0	9 314,52	0,00	0,00	0,00	381,74	8 932,78
2/0040001/02253	Augasse / Fahrbahn Fläche 707,44 m ² , Oberfläche Asphalt	01.01.2014	23,4	33,0	26 153,84	0,00	0,00	0,00	1 071,88	25 081,96
2/0040001/02262	Glashütten / Fahrbahn Fläche 726,60 m ² , Oberfläche Asph:	01.01.2007	16,8	33,0	19 596,18	0,00	0,00	0,00	1 100,91	18 495,27
2/0040001/02270	Am Herrnwald / Fahrbahn Fläche 49,00 m ² , Oberfläche Asp	01.01.2007	16,8	33,0	1 321,52	0,00	0,00	0,00	74,24	1 247,28
2/0040001/02271	Groisbacher Straße / Fahrbahn Fläche 558,44 m ² , Oberfläch	01.01.2007	16,8	33,0	15 060,96	0,00	0,00	0,00	846,12	14 214,84
2/0040001/02272	Buchberggasse / Fahrbahn Fläche 1.035,55 m ² , Oberfläche	01.01.1994	3,6	33,0	7 217,47	0,00	0,00	0,00	1 569,02	5 648,45
2/0040001/02273	Wagenhofstraße / Fahrbahn Fläche 1.571,34 m ² , Oberfläch	01.01.2007	16,8	33,0	42 378,43	0,00	0,00	0,00	2 380,81	39 997,62
2/0040001/02275	In der Tränk / Fahrbahn Fläche 19,74 m ² , Oberfläche Asph:	01.01.2001	10,2	33,0	334,98	0,00	0,00	0,00	29,91	305,07
2/0040001/02285	Maria Raisenmarkt / Maria Raisenmarkt / Geh- und Radweg	01.01.2007	16,8	33,0	1 964,14	0,00	0,00	0,00	110,34	1 853,80
2/0040001/02300	Buchberggasse / Fahrbahn Fläche 295,96 m ² , Oberfläche /	01.01.2001	10,2	33,0	5 022,36	0,00	0,00	0,00	448,43	4 573,93
2/0040001/02301	Hauptplatz / Fahrbahn Fläche 162,90 m ² , Oberfläche Asph:	01.01.2014	23,4	33,0	6 022,36	0,00	0,00	0,00	246,82	5 775,54
2/0040001/02302	Mayerlingerstraße / Mayerlingerstraße / Geh- und Radweg	01.01.2014	23,4	33,0	1 858,84	0,00	0,00	0,00	76,18	1 782,66
2/0040001/02303	Hauptplatz / Parkstreifen Fläche 435,30 m ² , Oberfläche Pfl:	01.01.2007	16,8	33,0	9 391,92	0,00	0,00	0,00	527,64	8 864,28
2/0040001/02305	Schustergasse / Fahrbahn Fläche 95,03 m ² , Oberfläche As	01.01.2014	23,4	33,0	3 513,04	0,00	0,00	0,00	143,98	3 369,06
2/0040001/02306	Hauptplatz / Fahrbahn Fläche 109,90 m ² , Oberfläche Pflast	01.01.2001	10,2	33,0	1 864,97	0,00	0,00	0,00	166,52	1 698,45
2/0040001/02307	Hauptplatz / Fahrbahn Fläche 61,90 m ² , Oberfläche Pflaste	01.01.2007	16,8	33,0	1 669,42	0,00	0,00	0,00	93,79	1 575,63
2/0040001/02308	Steinhof / Fahrbahn Fläche 27,62 m ² , Oberfläche Asphalt,	01.01.2014	23,4	33,0	1 020,92	0,00	0,00	0,00	41,84	979,08
2/0040001/02310	Wagenhofstraße / Fahrbahn Fläche 2.448,20 m ² , Oberfläch	01.01.2001	10,2	33,0	41 545,22	0,00	0,00	0,00	3 709,39	37 835,83
2/0040001/02313	Wagenhofstraße / Fahrbahn Fläche 642,25 m ² , Oberfläche	01.01.1994	3,6	33,0	4 476,28	0,00	0,00	0,00	973,10	3 503,18
2/0040001/02319	Hauptplatz / Hauptplatz / Geh- und Radweg Fläche 222,48	01.01.2007	16,8	33,0	4 800,18	0,00	0,00	0,00	269,67	4 530,51

Ansatz MVAG Konto	Bezeichnung	Inbetrieb- nahme	RND	ND	Buchwert 31.12.2021	Zugänge/ + Umbuchungen -	Abgänge/ -	Wertaufholung+/ Wertminderung-	Abschreibung	Buchwert 31.12.2022
2/0040001/02320	Hauptplatz / Hauptplatz / Geh- und Radweg Fläche 222,48	01.01.2001	10,2	33,0	3 020,34	0,00	0,00	0,00	269,67	2 750,67
2/0040001/02326	Helenentalradweg / Fahrbahn Fläche 21,59 m², Oberfläche	01.01.2014	23,4	33,0	798,18	0,00	0,00	0,00	32,71	765,47
2/0040001/02364	Zustandsklasse 3	01.07.2001	11,5	33,0	148,28	0,00	0,00	0,00	11,86	136,42
2/0040001/02365	Zustandsklasse 1	01.07.2013	23,5	33,0	63 885,83	0,00	0,00	0,00	2 607,58	61 278,25
2/0040001/02369	Busbucht Groisbach B11	20.10.2022	32,5	33,0	0,00	13 010,90	0,00	0,00	197,13	12 813,77
2/0040001/02370	Busbucht Untermeierhof L4004	20.10.2022	32,5	33,0	0,00	1 279,47	0,00	0,00	19,39	1 260,08
2/0040001/02371	Aufschließungsstraße Siedlung Agrargemeinschaft Mayerli	19.12.2022	32,5	33,0	0,00	27 402,81	0,00	0,00	415,19	26 987,62
2/0040002/02144	Naglberggasse / Fahrbahn Fläche 343,89 m², Oberfläche S	01.01.2014	1,0	10,0	584,61	0,00	0,00	0,00	292,31	292,30
2/0040002/02158	Feldgasse / Parkstreifen Fläche 599,04 m², Oberfläche Sch	01.01.2014	1,0	10,0	1 018,37	0,00	0,00	0,00	509,19	509,18
2/0040002/02225	Am Lerchenfeld / Fahrbahn Fläche 403,90 m², Oberfläche S	01.01.2014	1,0	10,0	686,63	0,00	0,00	0,00	343,32	343,31
2/0040002/02245	Gedeckter Steg / Geh- und Radweg Fläche 76,02 m², Ober	01.01.2018	5,0	10,0	581,55	0,00	0,00	0,00	96,93	484,62
2/0040002/02325	Kronawettgasse / Fahrbahn Fläche 7,17 m², Oberfläche Sc	01.01.2014	1,0	10,0	12,19	0,00	0,00	0,00	6,10	6,09
2/0040002/02340	Alland7 / Fahrbahn Fläche 32,28 m², Oberfläche Schotter, z	01.01.2014	1,0	10,0	54,87	0,00	0,00	0,00	27,44	27,43
2/0040002/02352	Alland6 / Fahrbahn Fläche 17,31 m², Oberfläche Schotter, z	01.01.2014	1,0	10,0	29,43	0,00	0,00	0,00	14,72	14,71
2/0040002/02355	Themenweg / Fahrbahn Fläche 58,80 m², Oberfläche Scho	01.01.2014	1,0	10,0	99,96	0,00	0,00	0,00	49,98	49,98
2/0040002/02363	Maria Raisenmarkt / Fahrbahn Fläche 28,35 m², Oberfläche	01.01.2014	1,0	10,0	48,19	0,00	0,00	0,00	24,10	24,09
2/2970000/00001	Gehsteige	22.09.2017	29,5	33,5	124 145,88	40,46	0,00	0,00	4 071,03	120 115,31
4/0040012/00084	Ampelanlage Mayerling	25.09.2015	7,5	15,0	19 579,26	0,00	0,00	0,00	2 303,44	17 275,82
4/0070003/00082	Wurfsteinmauer L4004	03.07.2015	25,5	33,0	20 097,20	0,00	0,00	0,00	758,38	19 338,82
1022	Gebäude und Bauten				0,00	21 890,62	0,00	0,00	547,27	21 343,35
2/0070002/00002	Buswartehäuschen Mayerling	12.09.2022	19,5	20,0	0,00	9 168,32	0,00	0,00	229,21	8 939,11
2/0070002/00003	Buswartehäuschen in Maria Raisenmarkt Nr. 14	04.10.2022	19,5	20,0	0,00	151,70	0,00	0,00	3,79	147,91
2/0070002/00004	Buswartehaus Hauptplatz Alland	13.10.2022	19,5	20,0	0,00	12 570,60	0,00	0,00	314,27	12 256,33
612020 Radweg					154 789,39	139 232,59	245 709,29	0,00	3 955,20	44 357,49
1021	Grundstücke, Grundstückseinrichtungen und Infrastruktur				762 583,32	139 232,59	0,00	0,00	27 771,52	874 044,39
2/0040001/02366	Radweg-Lückenschluss Mayerling-Sattelbach Schwechatb	16.04.2021	31,0	33,0	762 583,32	139 232,59	0,00	0,00	27 771,52	874 044,39
1311	Investitionszuschüsse von Trägern öffentlichen Rechts				-607 793,93	0,00	245 709,29	0,00	-23 816,32	-829 686,90
2/0040001/02368	KT Radweg-Lückenschluss Mayerling-Sattelbach Schwech	21.12.2021	31,0	32,5	-548 717,01	0,00	185 709,29	0,00	-20 095,17	-714 331,13
2/0040002/02366	Kostenanteil ARGE-Gemeinden Radweg Lückenschluss 20	18.10.2021	31,0	32,5	-59 076,92	0,00	60 000,00	0,00	-3 721,15	-115 355,77
640000 Einrichtung und Maßnahmen der Strassenverkehrsordnung					10 720,78	7 571,25	0,00	0,00	8 860,69	9 431,34
1021	Grundstücke, Grundstückseinrichtungen und Infrastruktur				0,00	0,00	0,00	0,00	0,00	0,00
4/0040012/01449	Verkehrszeichen	09.08.2019	6,0	10,0	0,00	0,00	0,00	0,00	0,00	0,00
1024	Sonderanlagen				10 720,78	7 571,25	0,00	0,00	8 860,69	9 431,34
4/0040012/01450	Verkehrszeichen 2021	01.12.2021	13,5	15,0	903,98	0,00	0,00	0,00	62,34	841,64

Ansatz MVAG Konto	Bezeichnung	Inbetrieb- nahme	RND	ND	Buchwert 31.12.2021	Zugänge/ + Umbuchungen -	Abgänge/	Wertaufholung+/ Wertminderung-	Abschreibung	Buchwert 31.12.2022
4/3880000/00001	Verkehrszeichen	09.08.2019	7,0	10,0	9 816,80	7 571,25	0,00	0,00	8 798,35	8 589,70
710000	Land- und Forstwirtschaftlicher Weg ebau				2 405 079,93	19 217,40	0,00	0,00	202 848,86	2 221 448,47
1021	Grundstücke, Grundstückseinrichtungen und Infrastruktur				2 462 992,93	19 217,40	0,00	0,00	210 087,99	2 272 122,34
1/0040001/00057	Güterweg Glashütten	14.07.2020	30,5	33,0	15 637,72	2 070,60	0,00	0,00	562,17	17 146,15
2/0040001/02138	Windhaag / Windhaag / Fahrbahn Fläche 506,45 m², Oberfl.	01.01.2001	10,2	33,0	8 594,30	0,00	0,00	0,00	767,35	7 826,95
2/0040001/02139	Windhaag / Fahrbahn Fläche 674,56 m², Oberfläche Aspha	01.01.1994	3,6	33,0	4 701,48	0,00	0,00	0,00	1 022,06	3 679,42
2/0040001/02143	Steinfeld / Fahrbahn Fläche 781,83 m², Oberfläche Asphalt	01.01.2007	16,8	33,0	21 085,72	0,00	0,00	0,00	1 184,59	19 901,13
2/0040001/02145	Wiedenhof / Fahrbahn Fläche 791,61 m², Oberfläche Asphz	01.01.2014	23,4	33,0	29 265,58	0,00	0,00	0,00	1 199,41	28 066,17
2/0040001/02146	Wiedenhof / Fahrbahn Fläche 779,37 m², Oberfläche Asphz	01.01.2001	10,2	33,0	13 225,68	0,00	0,00	0,00	1 180,86	12 044,82
2/0040001/02147	Wiedenhof / Fahrbahn Fläche 212,13 m², Oberfläche Asphz	01.01.2007	16,8	33,0	5 721,08	0,00	0,00	0,00	321,41	5 399,67
2/0040001/02150	Laxental / Laxental / Fahrbahn Fläche 197,31 m², Oberfläch	01.01.2001	10,2	33,0	3 348,30	0,00	0,00	0,00	298,96	3 049,34
2/0040001/02162	Groisbach / Fahrbahn Fläche 4.153,35 m², Oberfläche Aspl	01.01.2001	10,2	33,0	70 481,10	0,00	0,00	0,00	6 292,96	64 188,14
2/0040001/02180	Gutental / Gutenthal / Fahrbahn Fläche 4.562,94 m², Oberfl	01.01.2007	16,8	33,0	123 060,97	10 148,74	0,00	0,00	7 206,85	126 002,86
2/0040001/02181	Gutental / Gutenthal / Fahrbahn Fläche 829,89 m², Oberfläch	01.01.1994	3,6	33,0	5 784,05	0,00	0,00	0,00	1 257,40	4 526,65
2/0040001/02182	Gutental / Gutenthal / Fahrbahn Fläche 680,61 m², Oberfläch	01.01.2001	10,2	33,0	11 549,74	0,00	0,00	0,00	1 031,23	10 518,51
2/0040001/02183	Rohrbach / Fahrbahn Fläche 4.338,41 m², Oberfläche Aspfl	01.01.2007	16,8	33,0	117 005,60	0,00	0,00	0,00	6 573,35	110 432,25
2/0040001/02184	Mayerling / Fahrbahn Fläche 508,42 m², Oberfläche Asphal	01.01.2014	23,4	33,0	18 795,94	0,00	0,00	0,00	770,33	18 025,61
2/0040001/02185	Kreith / Fahrbahn Fläche 3.402,79 m², Oberfläche Asphalt,	01.01.2007	16,8	33,0	91 772,08	0,00	0,00	0,00	5 155,73	86 616,35
2/0040001/02186	Kreith / Kreith / Fahrbahn Fläche 1.668,23 m², Oberfläche /	01.01.2007	16,8	33,0	44 991,53	0,00	0,00	0,00	2 527,61	42 463,92
2/0040001/02187	Groisbach / Fahrbahn Fläche 699,38 m², Oberfläche Aspha	01.01.2007	16,8	33,0	18 861,93	0,00	0,00	0,00	1 059,66	17 802,27
2/0040001/02188	Zobelhof / Fahrbahn Fläche 2.231,81 m², Oberfläche Asphz	01.01.2007	16,8	33,0	60 191,11	0,00	0,00	0,00	3 381,52	56 809,59
2/0040001/02189	Steinfeld / Laxental / Fahrbahn Fläche 871,23 m², Oberfläch	01.01.2007	16,8	33,0	23 496,80	0,00	0,00	0,00	1 320,04	22 176,76
2/0040001/02193	Pelleritzer / Pelleritzer / Fahrbahn Fläche 831,33 m², Oberfl	01.01.2007	16,8	33,0	22 420,72	0,00	0,00	0,00	1 259,59	21 161,13
2/0040001/02196	Groisbach / Fahrbahn Fläche 423,36 m², Oberfläche Aspha	01.01.2014	23,4	33,0	15 651,50	0,00	0,00	0,00	641,45	15 010,05
2/0040001/02197	Groisbach / Fahrbahn Fläche 4.143,90 m², Oberfläche Aspl	01.01.1994	3,6	33,0	28 881,72	0,00	0,00	0,00	6 278,63	22 603,09
2/0040001/02202	Laxental / Fahrbahn Fläche 6.930,81 m², Oberfläche Asphz	01.01.2001	10,2	33,0	117 613,74	0,00	0,00	0,00	10 501,23	107 112,51
2/0040001/02203	Groisbach / Fahrbahn Fläche 244,11 m², Oberfläche Aspha	01.01.1987	0,0	33,0	0,00	0,00	0,00	0,00	0,00	0,00
2/0040001/02228	Schwechatbach / Gutenthal / Fahrbahn Fläche 1.723,54 m²	01.01.2007	16,8	33,0	46 483,21	0,00	0,00	0,00	2 611,42	43 871,79
2/0040001/02232	Rabental / Schirrhofer / Fahrbahn Fläche 877,47 m², Oberfl	01.01.2001	10,2	33,0	14 890,40	0,00	0,00	0,00	1 329,50	13 560,90
2/0040001/02235	Gewerbestraße / Fahrbahn Fläche 1.997,50 m², Oberfläche	01.01.2007	16,8	33,0	53 871,97	0,00	0,00	0,00	3 026,52	50 845,45
2/0040001/02243	Gutental / Fahrbahn Fläche 3.759,84 m², Oberfläche Asphz	01.01.1994	3,6	33,0	26 204,94	0,00	0,00	0,00	5 696,73	20 508,21
2/0040001/02244	Rabental / Schirrhofer / Fahrbahn Fläche 314,55 m², Oberfl	01.01.1994	3,6	33,0	2 192,32	0,00	0,00	0,00	476,59	1 715,73
2/0040001/02251	Klausenweg / Fahrbahn Fläche 2.247,91 m², Oberfläche As	01.01.2014	23,4	33,0	83 104,56	0,00	0,00	0,00	3 405,92	79 698,64
2/0040001/02254	Groisbach-Teil Alland / Fahrbahn Fläche 738,69 m², Oberfl	01.01.1994	3,6	33,0	5 148,44	0,00	0,00	0,00	1 119,23	4 029,21
2/0040001/02256	Untermeierhof / Fahrbahn Fläche 6.182,47 m², Oberfläche	01.01.2001	10,2	33,0	104 914,64	0,00	0,00	0,00	9 367,38	95 547,26
2/0040001/02257	Untermeierhof / Fahrbahn Fläche 199,88 m², Oberfläche As	01.01.1994	3,6	33,0	1 393,10	0,00	0,00	0,00	302,85	1 090,25
2/0040001/02258	Maria Raisenmarkt / Fahrbahn Fläche 440,76 m², Oberfläch	01.01.2001	10,2	33,0	7 479,56	0,00	0,00	0,00	667,82	6 811,74
2/0040001/02259	Maria Raisenmarkt / Fahrbahn Fläche 112,99 m², Oberfläch	01.01.2007	16,8	33,0	3 047,30	0,00	0,00	0,00	171,20	2 876,10

Ansatz MVAG Konto	Bezeichnung	Inbetrieb- nahme	RND	ND	Buchwert 31.12.2021	Zugänge/ + Umbuchungen	Abgänge/ -	Wertaufholung+/ Wertminderung-	Abschreibung	Buchwert 31.12.2022
2/0040001/02260	Gutental / Fahrbahn Fläche 1.797,37 m ² , Oberfläche Aspha	01.01.2001	10,2	33,0	30 500,74	0,00	0,00	0,00	2 723,28	27 777,46
2/0040001/02265	Helenentalradweg / Fahrbahn Fläche 9.110,49 m ² , Oberfläch	01.01.2014	23,4	33,0	336 812,06	0,00	0,00	0,00	13 803,77	323 008,29
2/0040001/02274	Holzschlag / Fahrbahn Fläche 1.758,58 m ² , Oberfläche Asp	01.01.2001	10,2	33,0	29 842,48	0,00	0,00	0,00	2 664,51	27 177,97
2/0040001/02276	Schwarzenecker / Schwarzenecker / Fahrbahn Fläche 4.84	01.01.2007	16,8	33,0	130 651,20	0,00	0,00	0,00	7 339,96	123 311,24
2/0040001/02277	Steiner / Gutenthal / Fahrbahn Fläche 562,65 m ² , Oberfläch	01.01.2001	10,2	33,0	9 548,00	0,00	0,00	0,00	852,50	8 695,50
2/0040001/02278	Steiner / Gutenthal / Fahrbahn Fläche 562,89 m ² , Oberfläch	01.01.1994	3,6	33,0	3 923,18	0,00	0,00	0,00	852,87	3 070,31
2/0040001/02279	Steinberger / Fahrbahn Fläche 48,63 m ² , Oberfläche Aspha	01.01.2007	16,8	33,0	1 311,54	0,00	0,00	0,00	73,68	1 237,86
2/0040001/02281	Zobelhof / Zobelhof / Fahrbahn Fläche 1.767,92 m ² , Oberflä	01.01.2007	16,8	33,0	47 680,13	0,00	0,00	0,00	2 678,66	45 001,47
2/0040001/02282	Rohrbach / Fahrbahn Fläche 2.121,56 m ² , Oberfläche Asp	01.01.2001	10,2	33,0	36 002,23	0,00	0,00	0,00	3 214,48	32 787,75
2/0040001/02283	Kläranlage / Fahrbahn Fläche 1.218,68 m ² , Oberfläche Asp	01.01.2007	16,8	33,0	32 867,29	0,00	0,00	0,00	1 846,48	31 020,81
2/0040001/02284	Rabental / Rabental / Fahrbahn Fläche 2.207,13 m ² , Oberfl.	01.01.2007	16,8	33,0	59 525,62	0,00	0,00	0,00	3 344,14	56 181,48
2/0040001/02288	Schwechatbach / Gutenthal / Fahrbahn Fläche 842,70 m ² , (01.01.1994	3,6	33,0	5 873,33	0,00	0,00	0,00	1 276,81	4 596,52
2/0040001/02289	Schwechatbach / Gutenthal / Fahrbahn Fläche 524,30 m ² , (01.01.2001	10,2	33,0	8 897,22	0,00	0,00	0,00	794,39	8 102,83
2/0040001/02290	Rabental / Rabental / Fahrbahn Fläche 11,76 m ² , Oberfläch	01.01.2001	10,2	33,0	63 773,86	0,00	0,00	0,00	5 694,09	58 079,77
2/0040001/02291	Steinfeld / Laxental / Fahrbahn Fläche 370,56 m ² , Oberfläch	01.01.2001	10,2	33,0	6 288,30	0,00	0,00	0,00	561,46	5 726,84
2/0040001/02292	Laxental / Laxental III / Fahrbahn Fläche 1.694,67 m ² , Ober	01.01.2001	10,2	33,0	28 758,04	0,00	0,00	0,00	2 567,68	26 190,36
2/0040001/02293	Laxental / Laxental III / Fahrbahn Fläche 1.297,62 m ² , Ober	01.01.2007	16,8	33,0	34 996,42	0,00	0,00	0,00	1 966,09	33 030,33
2/0040001/02297	Zufahrt Steinbruch / Fahrbahn Fläche 234,12 m ² , Oberfläch	01.01.2007	16,8	33,0	6 314,14	0,00	0,00	0,00	354,73	5 959,41
2/0040001/02299	Glashütten / Fahrbahn Fläche 110,88 m ² , Oberfläche Aspha	01.01.2014	23,4	33,0	4 099,20	0,00	0,00	0,00	168,00	3 931,20
2/0040001/02309	Autobahnzubringer Alland / Fahrbahn Fläche 1.110,05 m ² , (01.01.2007	16,8	33,0	29 937,72	0,00	0,00	0,00	1 681,89	28 255,83
2/0040001/02311	Groissbach / Fahrbahn Fläche 808,38 m ² , Oberfläche Asp	01.01.2007	16,8	33,0	21 801,76	0,00	0,00	0,00	1 224,82	20 576,94
2/0040001/02312	Glashütten / Fahrbahn Fläche 1.176,17 m ² , Oberfläche Asp	01.01.2001	10,2	33,0	19 959,24	0,00	0,00	0,00	1 782,08	18 177,16
2/0040001/02314	Glashütten-Groisbach / Fahrbahn Fläche 192,43 m ² , Oberfl	01.01.2001	10,2	33,0	3 265,48	0,00	0,00	0,00	291,56	2 973,92
2/0040001/02315	Glashütten / Geh- und Radweg Fläche 79,59 m ² , Oberfläch	01.01.2007	16,8	33,0	1 717,22	0,00	0,00	0,00	96,47	1 620,75
2/0040001/02316	Groisbach / Fahrbahn Fläche 607,32 m ² , Oberfläche Aspha	01.01.2001	10,2	33,0	10 306,04	0,00	0,00	0,00	920,18	9 385,86
2/0040001/02317	Gewerbestraße / Fahrbahn Fläche 270,70 m ² , Oberfläche /	01.01.2001	10,2	33,0	4 593,70	0,00	0,00	0,00	410,15	4 183,55
2/0040001/02318	Groisbach / Groisbach / Fahrbahn Fläche 342,24 m ² , Oberf	01.01.2001	10,2	33,0	5 807,70	0,00	0,00	0,00	518,54	5 289,16
2/0040001/02321	Untermeierhof / Fahrbahn Fläche 463,80 m ² , Oberfläche As	01.01.2007	16,8	33,0	12 508,54	0,00	0,00	0,00	702,73	11 805,81
2/0040001/02322	Gartenweg / Fahrbahn Fläche 68,60 m ² , Oberfläche Asphalt	01.01.1994	3,6	33,0	478,12	0,00	0,00	0,00	103,94	374,18
2/0040001/02323	Leinwandbleiche / Fahrbahn Fläche 107,55 m ² , Oberfläche	01.01.2007	16,8	33,0	2 900,60	0,00	0,00	0,00	162,96	2 737,64
2/0040001/02324	Klausenstraße / Geh- und Radweg Fläche 164,69 m ² , Ober	01.01.2007	16,8	33,0	3 553,20	0,00	0,00	0,00	199,62	3 353,58
2/0040001/02327	In der Tränk / Fahrbahn Fläche 872,80 m ² , Oberfläche Asp	01.01.2001	10,2	33,0	14 811,06	0,00	0,00	0,00	1 322,42	13 488,64
2/0040001/02329	Gruberweg / Fahrbahn Fläche 128,76 m ² , Oberfläche Asp	01.01.2007	16,8	33,0	3 472,62	0,00	0,00	0,00	195,09	3 277,53
2/0040001/02330	Laxental II / Fahrbahn Fläche 3.779,68 m ² , Oberfläche Asp	01.01.2001	10,2	33,0	64 140,02	0,00	0,00	0,00	5 726,79	58 413,23
2/0040001/02331	Buchberggasse / Fahrbahn Fläche 88,08 m ² , Oberfläche As	01.01.2001	10,2	33,0	1 494,70	0,00	0,00	0,00	133,46	1 361,24
2/0040001/02332	Steinhof / Fahrbahn Fläche 93,73 m ² , Oberfläche Asphalt,	2 01.01.2014	23,4	33,0	3 465,17	0,00	0,00	0,00	142,02	3 323,15
2/0040001/02336	Rehabilitationszentrum Alland / Geh- und Radweg Fläche 3	01.01.1994	3,6	33,0	1 793,00	0,00	0,00	0,00	389,78	1 403,22
2/0040001/02337	Rehabilitationszentrum Alland / Fahrbahn Fläche 1.607,85	01.01.2007	16,8	33,0	43 363,22	0,00	0,00	0,00	2 436,14	40 927,08
2/0040001/02344	Schwarzenecker / Fahrbahn Fläche 225,93 m ² , Oberfläche	01.01.2007	16,8	33,0	6 093,26	0,00	0,00	0,00	342,32	5 750,94

Ansatz MVAG Konto	Bezeichnung	Inbetrieb- nahme	RND	ND	Buchwert 31.12.2021	Zugänge/ + Umbuchungen -	Abgänge/	Wertaufholung+/ Wertminderung-	Abschreibung	Buchwert 31.12.2022
2/0040001/02346	Zufahrt Scheder / Fahrbahn Fläche 675,36 m ² , Oberfläche	01.01.2007	16,8	33,0	18 214,26	0,00	0,00	0,00	1 023,27	17 190,99
2/0040002/02219	Marienhofweg / Fahrbahn Fläche 51,45 m ² , Oberfläche Sch	01.01.2014	1,0	10,0	87,47	0,00	0,00	0,00	43,74	43,73
2/0040002/02242	Kronawettgasse / Fahrbahn Fläche 618,24 m ² , Oberfläche	01.01.2014	1,0	10,0	1 051,01	0,00	0,00	0,00	525,51	525,50
2/0040002/02255	Kreithweg / Fahrbahn Fläche 3.567,60 m ² , Oberfläche Sch	01.01.2014	1,0	10,0	6 064,92	6 998,06	0,00	0,00	5 365,15	7 697,83
2/0040002/02261	Rabental / Fahrbahn Fläche 2.567,79 m ² , Oberfläche Schot	01.01.2014	1,0	10,0	4 365,25	0,00	0,00	0,00	2 182,63	2 182,62
2/0040002/02263	Glashütten / Fahrbahn Fläche 5.676,53 m ² , Oberfläche Sch	01.01.2014	1,0	10,0	9 650,10	0,00	0,00	0,00	4 825,05	4 825,05
2/0040002/02264	Untermeierhof-Maria Raisenmarkt / Fahrbahn Fläche 2.442	01.01.2014	1,0	10,0	4 152,73	0,00	0,00	0,00	2 076,37	2 076,36
2/0040002/02266	Alland1 / Fahrbahn Fläche 1.688,70 m ² , Oberfläche Schotte	01.01.2014	1,0	10,0	2 870,79	0,00	0,00	0,00	1 435,40	1 435,39
2/0040002/02267	Alland2 / Fahrbahn Fläche 2.348,85 m ² , Oberfläche Schotte	01.01.2014	1,0	10,0	3 993,05	0,00	0,00	0,00	1 996,53	1 996,52
2/0040002/02268	Rohrbach2 / Fahrbahn Fläche 1.684,77 m ² , Oberfläche Sch	01.01.2014	1,0	10,0	2 864,11	0,00	0,00	0,00	1 432,06	1 432,05
2/0040002/02269	Zobelhof / Fahrbahn Fläche 281,49 m ² , Oberfläche Schotte	01.01.2014	1,0	10,0	478,53	0,00	0,00	0,00	239,27	239,26
2/0040002/02280	Steinberger / Fahrbahn Fläche 483,06 m ² , Oberfläche Schc	01.01.2014	1,0	10,0	821,20	0,00	0,00	0,00	410,60	410,60
2/0040002/02286	Groissbach / Fahrbahn Fläche 199,75 m ² , Oberfläche Schottl	01.01.2014	1,0	10,0	339,57	0,00	0,00	0,00	169,79	169,78
2/0040002/02287	Gutenthal / Gutenthal / Fahrbahn Fläche 1.108,08 m ² , Oberfl	01.01.2014	1,0	10,0	1 883,73	0,00	0,00	0,00	941,87	941,86
2/0040002/02294	Kranleiten / Fahrbahn Fläche 4.623,33 m ² , Oberfläche Sch	01.01.2014	1,0	10,0	7 859,66	0,00	0,00	0,00	3 929,83	3 929,83
2/0040002/02295	Untermeierhof-Groissbach / Fahrbahn Fläche 3.669,60 m ² ,	01.01.2014	1,0	10,0	6 238,32	0,00	0,00	0,00	3 119,16	3 119,16
2/0040002/02296	Feldgasse / Fahrbahn Fläche 4.294,71 m ² , Oberfläche Sch	01.01.2014	1,0	10,0	7 301,01	0,00	0,00	0,00	3 650,51	3 650,50
2/0040002/02298	Zufahrt Steinbruch / Fahrbahn Fläche 471,45 m ² , Oberfläch	01.01.2014	1,0	10,0	801,47	0,00	0,00	0,00	400,74	400,73
2/0040002/02304	Zufahrt Fam. Raith / Fahrbahn Fläche 167,15 m ² , Oberfläch	01.01.2016	3,0	10,0	757,74	0,00	0,00	0,00	189,44	568,30
2/0040002/02328	Gruberweg / Fahrbahn Fläche 310,44 m ² , Oberfläche Scho	01.01.2014	1,0	10,0	527,75	0,00	0,00	0,00	263,88	263,87
2/0040002/02333	Alland8 / Fahrbahn Fläche 305,04 m ² , Oberfläche Schotter,	01.01.2014	1,0	10,0	518,57	0,00	0,00	0,00	259,29	259,28
2/0040002/02334	Alland8 / Fahrbahn Fläche 303,42 m ² , Oberfläche Erdweg,	01.01.2018	0,0	10,0	0,00	0,00	0,00	0,00	0,00	0,00
2/0040002/02335	Kronawettgasse Verlängerung / Fahrbahn Fläche 185,88 m	01.01.2014	1,0	10,0	315,99	0,00	0,00	0,00	158,00	157,99
2/0040002/02338	Sulzriegel / Fahrbahn Fläche 3.323,58 m ² , Oberfläche Sch	01.01.2014	1,0	10,0	5 650,09	0,00	0,00	0,00	2 825,05	2 825,04
2/0040002/02339	Alland7 / Fahrbahn Fläche 1.582,86 m ² , Oberfläche Schotte	01.01.2014	1,0	10,0	2 690,86	0,00	0,00	0,00	1 345,43	1 345,43
2/0040002/02341	Kronawettgasse Verlängerung / Fahrbahn Fläche 2.091,54	01.01.2018	0,0	10,0	0,00	0,00	0,00	0,00	0,00	0,00
2/0040002/02342	Alland2 / Fahrbahn Fläche 707,61 m ² , Oberfläche Erdweg,	01.01.2018	0,0	10,0	0,00	0,00	0,00	0,00	0,00	0,00
2/0040002/02343	Schwarzenecker / Fahrbahn Fläche 730,83 m ² , Oberfläche	01.01.2014	1,0	10,0	1 242,41	0,00	0,00	0,00	621,21	621,20
2/0040002/02345	Themenweg / Fahrbahn Fläche 2.911,20 m ² , Oberfläche Sc	01.01.2014	1,0	10,0	4 949,04	0,00	0,00	0,00	2 474,52	2 474,52
2/0040002/02347	Marienhofweg Verlängerung / Fahrbahn Fläche 622,62 m ² ,	01.01.2014	1,0	10,0	1 058,45	0,00	0,00	0,00	529,23	529,22
2/0040002/02348	Kreith / Fahrbahn Fläche 1.397,70 m ² , Oberfläche Schotter.	01.01.2014	1,0	10,0	2 376,09	0,00	0,00	0,00	1 188,05	1 188,04
2/0040002/02349	Alland7 / Fahrbahn Fläche 1.484,34 m ² , Oberfläche Erdweg	01.01.2018	0,0	10,0	0,00	0,00	0,00	0,00	0,00	0,00
2/0040002/02350	Zufahrt Scheder / Fahrbahn Fläche 1.008,39 m ² , Oberfläche	01.01.2018	0,0	10,0	0,00	0,00	0,00	0,00	0,00	0,00
2/0040002/02351	Alland6 / Fahrbahn Fläche 2.452,56 m ² , Oberfläche Schotte	01.01.2014	1,0	10,0	4 169,35	0,00	0,00	0,00	2 084,68	2 084,67
2/0040002/02353	Alland5 / Fahrbahn Fläche 1.006,41 m ² , Oberfläche Schotte	01.01.2014	1,0	10,0	1 710,89	0,00	0,00	0,00	855,45	855,44
2/0040002/02354	Marienhofweg Verlängerung / Fahrbahn Fläche 491,43 m ² ,	01.01.2018	0,0	10,0	0,00	0,00	0,00	0,00	0,00	0,00
2/0040002/02356	Groissbach1 / Fahrbahn Fläche 1.692,12 m ² , Oberfläche Ei	01.01.2018	0,0	10,0	0,00	0,00	0,00	0,00	0,00	0,00
2/0040002/02357	In der Tränk / Fahrbahn Fläche 929,55 m ² , Oberfläche Sch	01.01.2014	1,0	10,0	1 580,23	0,00	0,00	0,00	790,12	790,11
2/0040002/02358	Zufahrt Scheder / Fahrbahn Fläche 182,25 m ² , Oberfläche	01.01.2014	1,0	10,0	309,83	0,00	0,00	0,00	154,92	154,91

Ansatz MVAG Konto	Bezeichnung	Inbetrieb- nahme	RND	ND	Buchwert 31.12.2021	Zugänge/ + Umbuchungen -	Abgänge/ -	Wertaufholung+/ Wertminderung-	Abschreibung	Buchwert 31.12.2022
2/0040002/02359	Alland4 / Fahrbahn Fläche 857,52 m², Oberfläche Schotter, 01.01.2014	01.01.2014	1,0	10,0	1 457,79	0,00	0,00	0,00	728,90	728,89
2/0040002/02360	Gutental / Fahrbahn Fläche 116,94 m², Oberfläche Schotter, 01.01.2014	01.01.2014	1,0	10,0	198,80	0,00	0,00	0,00	99,40	99,40
2/0040002/02361	Kreith / Fahrbahn Fläche 1.901,40 m², Oberfläche Erdweg, 01.01.2018	01.01.2018	0,0	10,0	0,00	0,00	0,00	0,00	0,00	0,00
2/0040002/02362	Maria Raisenmarkt / Fahrbahn Fläche 262,17 m², Oberfläche 01.01.2014	01.01.2014	1,0	10,0	445,69	0,00	0,00	0,00	222,85	222,84
1311	Investitionszuschüsse von Trägern öffentlichen Rechts				-57 913,00	0,00	0,00	0,00	-7 239,13	-50 673,87
2/0040002/02364	Kapitaltransfers Bedarfszuweisungen Güterwege 01.01.2020	01.01.2020	7,0	10,0	-57 913,00	0,00	0,00	0,00	-7 239,13	-50 673,87
813000 Abfallbeseitigung					7 966,04	0,00	0,00	0,00	284,50	7 681,54
1026	Amts-, Betriebs- und Geschäftsausstattung				7 966,04	0,00	0,00	0,00	284,50	7 681,54
4/0500001/01444	Müllcontainer ASZ 01.10.2019	01.10.2019	27,0	30,0	7 966,04	0,00	0,00	0,00	284,50	7 681,54
813001 Altstoffsammelzentrum					0,00	396 318,39	0,00	0,00	7 085,09	389 233,30
1022	Gebäude und Bauten				0,00	387 557,03	0,00	0,00	6 459,28	381 097,75
3/0070003/00001	Altstoffsammelzentrum Klausenstraße 670 01.10.2019	01.10.2019	29,5	33,0	0,00	387 557,03	0,00	0,00	6 459,28	381 097,75
1025	Technische Anlagen, Fahrzeuge und Maschinen				0,00	8 761,36	0,00	0,00	625,81	8 135,55
5/0350003/01424	Abfallcontainer für Altstoffsammelzentrum Alland Klausenst 01.10.2019	01.10.2019	6,5	10,0	0,00	8 761,36	0,00	0,00	625,81	8 135,55
815000 Park- und Gartenanlagen, Kinderspielplätze					9 006,03	3 590,69	0,00	0,00	2 636,48	9 960,24
1021	Grundstücke, Grundstückseinrichtungen und Infrastruktur				9 006,03	3 590,69	0,00	0,00	2 636,48	9 960,24
4/0110002/01454	HOKE Parkbank 20 11.01.2023	11.01.2023	10,0	10,0	0,00	1 938,29	0,00	0,00	1 938,29	0,00
4/0290003/00053	Mastkreuzpendel Treffpunkt A 24.06.2021	24.06.2021	8,0	10,0	4 183,92	0,00	0,00	0,00	464,88	3 719,04
4/0290003/00054	Zweifachschaukel aus Kantholz m. Schaukelbalken 24.06.2021	24.06.2021	31,0	33,0	3 611,93	0,00	0,00	0,00	112,87	3 499,06
4/0290003/00055	GFK Rutsche - Gerade, Länge 320, AH 1,5, Rot Treffpunkt 24.06.2021	24.06.2021	31,0	33,0	1 210,18	0,00	0,00	0,00	37,82	1 172,36
4/0290003/00056	S" Hanni Kombinaiton f. Jugendliche 11.08.2022	11.08.2022	9,5	10,0	0,00	1 652,40	0,00	0,00	82,62	1 569,78
816000 Öffentliche Beleuchtung und öffentliche Uhren					483 059,90	139 586,70	0,00	0,00	23 418,79	599 227,81
1022	Gebäude und Bauten				262 062,87	95 617,92	0,00	0,00	12 986,60	344 694,19
4/0070003/00788	Rate Lichtservice 01.-03.2017 22.02.2017	22.02.2017	27,0	33,0	37 395,07	0,00	0,00	0,00	1 335,54	36 059,53
4/0070003/00794	Lichtservice RAten 2017 28.08.2017	28.08.2017	27,5	33,0	56 351,65	12 000,30	0,00	0,00	2 546,69	65 805,26
4/0070003/00795	Abrechnung Lichtservice Zusatz 21.11.2017	21.11.2017	27,5	33,0	100 974,68	0,00	0,00	0,00	3 542,97	97 431,71
4/0070003/00796	Straßenbeleuchtung Sattelbach Schwechatbach 04.07.2022	04.07.2022	32,5	33,0	0,00	12 040,19	0,00	0,00	182,43	11 857,76
4/0070003/00095	Lichtservice EVN 215 31.12.2015	31.12.2015	25,5	33,0	67 341,47	71 577,43	0,00	0,00	5 378,97	133 539,93
1024	Sonderanlagen				255 704,23	43 968,78	0,00	0,00	11 516,79	288 156,22
2/0070003/00064	EVN; Einzug Lichtservice Rate Erneuerung 12/2014 10.12.2014	10.12.2014	24,5	33,0	96 201,16	0,00	0,00	0,00	3 772,59	92 428,57
2/0070003/00068	EVN Ag, Teilbetrag 12/2014 12.03.2014	12.03.2014	24,0	33,0	4 459,67	0,00	0,00	0,00	178,39	4 281,28
2/0070003/00069	EVN; Lichtservice 03 und 06/2014 06.09.2014	06.09.2014	24,5	33,0	37 783,10	0,00	0,00	0,00	1 481,69	36 301,41
4/0070003/00085	Lichtservice Groisbach, 2015 19.08.2015	19.08.2015	25,5	33,0	117 260,30	43 968,78	0,00	0,00	6 084,12	155 144,96

Ansatz MVAG Konto	Bezeichnung	Inbetrieb- nahme	RND	ND	Buchwert 31.12.2021	Zugänge/ + Umbuchungen	Abgänge/ -	Wertaufholung+/ Wertminderung-	Abschreibung	Buchwert 31.12.2022
1311	Investitionszuschüsse von Trägern öffentlichen Rechts				-34 707,20	0,00	0,00	0,00	-1 084,60	-33 622,60
5/0070003/00001	Straßenbeleuchtung KIP 2020, Zweckzuschuss	11.02.2021	31,0	33,0	-34 707,20	0,00	0,00	0,00	-1 084,60	-33 622,60
817000 Friedhöfe					0,00	0,00	0,00	0,00	0,00	0,00
1022	Gebäude und Bauten				0,00	0,00	0,00	0,00	0,00	0,00
2/0060001/01419	Aufbahnungshalle	01.01.1960	0,0	50,0	0,00	0,00	0,00	0,00	0,00	0,00
820000 Bauhof Alland					92 277,82	1 233 873,28	0,00	0,00	29 661,63	1 296 489,47
1022	Gebäude und Bauten				85 440,13	1 225 948,48	0,00	0,00	12 541,15	1 298 847,46
2/0060001/01421	Bauhof Neubau Klausentraße 670	01.10.2019	76,0	80,0	0,00	1 225 948,48	0,00	0,00	8 012,74	1 217 935,74
2/0070002/00001	Carport Bauhof neu	22.04.2020	17,0	20,0	10 794,59	0,00	0,00	0,00	599,70	10 194,89
4/0090002/00001	Salzsilo Bauhof	25.06.2021	18,0	20,0	74 645,54	0,00	0,00	0,00	3 928,71	70 716,83
1025	Technische Anlagen, Fahrzeuge und Maschinen				35 467,92	7 456,98	0,00	0,00	17 227,27	25 697,63
4/0110002/01451	Rauchmelder PX-1 mit Funkmodul Bauhof	04.10.2022	10,0	10,0	0,00	4 753,96	0,00	0,00	4 753,96	0,00
4/0220002/00070	Kahlbacher; Ankauf Schneepflug Unimog	04.12.2014	1,5	10,0	4 496,88	0,00	0,00	0,00	1 798,75	2 698,13
4/0230001/01440	Husquarna Rider R 320	14.12.2016	3,5	10,0	5 575,00	0,00	0,00	0,00	1 238,89	4 336,11
4/0290001/01452	Astsäge für Hoftrac Bauhof	01.07.2020	5,5	8,0	12 480,07	0,00	0,00	0,00	1 920,01	10 560,06
4/0290001/01453	Benzinmotorpumpe BMP 30000 Premium	10.03.2022	8,0	8,0	0,00	282,78	0,00	0,00	282,78	0,00
4/0290001/01454	Stihl 1-Mann Erdbohrgerät SN534825349	20.12.2022	7,5	8,0	0,00	994,82	0,00	0,00	62,18	932,64
4/2920000/00001	Maschinen und elektrische Werkzeuge Bauhof	18.09.2018	1,0	5,0	12 915,97	1 425,42	0,00	0,00	7 170,70	7 170,69
1026	Amts-, Betriebs- und Geschäftsausstattung				1 588,40	467,82	0,00	0,00	957,35	1 098,87
4/0180003/01453	HP Notebook Bauhof 2021	14.04.2021	2,0	4,0	1 288,90	0,00	0,00	0,00	429,63	859,27
4/0180003/01465	FortiAP 231F Indor Firewall Serien Nr. FP231FTF22067707	13.10.2022	4,0	4,0	0,00	467,82	0,00	0,00	467,82	0,00
4/0340002/01439	Jura c60 Kaffevollautomat	10.03.2017	4,0	10,0	299,50	0,00	0,00	0,00	59,90	239,60
1311	Investitionszuschüsse von Trägern öffentlichen Rechts				-30 218,63	0,00	0,00	0,00	-1 064,14	-29 154,49
1/0020001/00850	Beihilfe Raumordnungsmittel f. Bauhofneubeu	22.12.2020			-10 000,00	0,00	0,00	0,00	0,00	-10 000,00
4/0080002/00001	Kostenanteil Errichtungskosten Salzsilo von Gemeinde Heil	18.10.2021	18,0	19,5	-20 218,63	0,00	0,00	0,00	-1 064,14	-19 154,49
821000 Bauhof Fuhrpark Garagen					53 725,80	0,00	0,00	0,00	7 254,86	46 470,94
1025	Technische Anlagen, Fahrzeuge und Maschinen				53 725,80	0,00	0,00	0,00	7 254,86	46 470,94
4/0280001/00044	Humer Anhänger	26.06.1998	0,0	15,0	0,00	0,00	0,00	0,00	0,00	0,00
5/0150002/01451	Hoftrac JCB Teleskoplader Loadall AGRi 516-40	19.11.2019	11,5	14,5	48 685,80	0,00	0,00	0,00	3 894,86	44 790,94
5/0150002/00045	MAN LKW BN-292CZ	14.02.2002	0,0	10,0	0,00	0,00	0,00	0,00	0,00	0,00
5/0210001/00038	Mercedes Unimog Bauhof	23.12.2011	0,0	10,0	0,00	0,00	0,00	0,00	0,00	0,00
5/0230001/00042	Ankauf Kubota Rasentraktor Bauhof	22.11.2013	0,5	10,0	5 040,00	0,00	0,00	0,00	3 360,00	1 680,00

Ansatz MVAG Konto	Bezeichnung	Inbetrieb- nahme	RND	ND	Buchwert 31.12.2021	Zugänge/ + Umbuchungen -	Abgänge/	Wertaufholung+/ Wertminderung-	Abschreibung	Buchwert 31.12.2022
840000 Grundbesitz					256 098,85	44 376,00	6 425,30	6 425,30	14 538,78	285 936,07
1021 Grundstücke, Grundstückseinrichtungen und Infrastruktur					236 428,62	44 376,00	6 425,30	6 425,30	12 080,00	268 724,62
1/0010001/00198	Parkplatz Hauptplatz, Parz. 60 170m ²	10.11.2022			0,00	37 656,00	0,00	0,00	0,00	37 656,00
1/0010001/00199	Parz.63 Schechatbach Rabental, Anteil 1449 m ²	21.12.2022			0,00	0,00	1 014,30	1 014,30	0,00	0,00
1/0010001/00097	Stift Heiligenkreuz, Ankauf Multifunktionsplatz	11.07.2015			8 511,80	0,00	0,00	0,00	0,00	8 511,80
1/0010001/00099	Agrargemeinschaft Alland, Kauf HW Schutzdamm Parz. 11	21.04.2017			11 585,00	0,00	0,00	0,00	0,00	11 585,00
1/0020001/00851	Grundstück Nr. 126/4, Mayerling	15.02.2022			0,00	0,00	0,00	0,00	0,00	0,00
1/0020001/00852	Grundstück Nr. 126/3, Mayerling	15.02.2022			0,00	0,00	0,00	0,00	0,00	0,00
1/0040001/00058	Teilgrundstück 140/1 Mayerling	28.03.2022	32,0	33,0	0,00	6 720,00	0,00	0,00	203,64	6 516,36
1/0040001/00059	Parz. 509, Am Herrnwald, Verkehrsrandfläche	04.05.2022			0,00	0,00	5 411,00	5 411,00	0,00	0,00
2/0040001/02367	Mayerling, Parz. 126/2, öffentliches Gut Buswarte-Bucht	18.10.2021	31,5	33,0	5 731,82	0,00	0,00	0,00	176,36	5 555,46
2/0060001/01415	Bauhof Geäbude Mayerlingerstraße 75 Bauhof alt	01.01.1990	17,0	50,0	210 600,00	0,00	0,00	0,00	11 700,00	198 900,00
1026 Amts-, Betriebs- und Geschäftsausstattung					19 670,23	0,00	0,00	0,00	2 458,78	17 211,45
4/0110002/01445	Einrichtung Bauhof Klausenweg neu	09.08.2019	7,0	10,0	19 670,23	0,00	0,00	0,00	2 458,78	17 211,45
840010 Grundankauf Klausenstraße					161 449,00	0,00	0,00	0,00	0,00	161 449,00
1021 Grundstücke, Grundstückseinrichtungen und Infrastruktur					161 449,00	0,00	0,00	0,00	0,00	161 449,00
1/0010001/00100	Kaufpreis Ankauf Parz. 195/14	30.03.2017			14 000,00	0,00	0,00	0,00	0,00	14 000,00
1/0010001/00098	Grundankauf Dietz	03.10.2015			147 449,00	0,00	0,00	0,00	0,00	147 449,00
850000 Betriebe der Wasserversorgung					209 449,41	57 291,16	45 462,01	0,00	25 279,28	195 999,28
1021 Grundstücke, Grundstückseinrichtungen und Infrastruktur					15 155,10	0,00	0,00	0,00	522,59	14 632,51
3/0460003/01457	WVA BA 01 Raisenmarkt	15.02.2001	28,0	50,0	15 155,10	0,00	0,00	0,00	522,59	14 632,51
5/0140002/00030	Rohrleitungen WVA	08.04.1987	0,0	33,0	0,00	0,00	0,00	0,00	0,00	0,00
1023 Wasser- und Abwasserbauten und -anlagen					71 375,08	35 095,67	0,00	0,00	4 570,16	101 900,59
3/0460003/01455	Wasserleitung Frauengasse	05.08.2019	22,0	25,0	35 978,61	20 221,54	0,00	0,00	2 013,65	54 186,50
4/0140002/01435	WVA Saalbachtasch Schulgasse	10.10.2017	27,5	33,0	2 028,20	0,00	0,00	0,00	71,16	1 957,04
4/0140002/01436	Austausch Saalbachventil Groisbach	17.05.2017	27,0	33,0	786,68	0,00	0,00	0,00	28,10	758,58
4/0460003/00798	Wasseranschluss Klausenweg	31.12.2017	27,5	33,0	3 147,67	0,00	0,00	0,00	110,44	3 037,23
5/0045002/00093	Hauptschiebergarnitur WVA Steinfeld	22.04.2020	7,0	10,0	6 097,15	0,00	0,00	0,00	762,14	5 335,01
5/0045002/00094	Mengenmessung beim Hochbehälter Groisbach WVA Allan	20.01.2021	8,0	10,0	3 525,46	0,00	0,00	0,00	391,72	3 133,74
5/0140002/00036	WVA Schwechatbach Wasserleitung Edelbacher	13.10.2022	32,5	33,0	0,00	5 495,53	0,00	0,00	203,15	5 292,38
5/0430002/00001	WVA Trinkwasserplan	14.04.2021	23,0	25,0	12 205,63	9 378,60	0,00	0,00	708,11	20 876,12
5/0460003/01426	Hydranten Edith leynergasse	26.04.2016	26,0	33,0	7 605,68	0,00	0,00	0,00	281,69	7 323,99
1024 Sonderanlagen					176 687,41	22 195,49	0,00	0,00	16 354,39	182 528,51
3/0460003/01459	Ringschluss WVA Groisbacherstraße-Buchberggasse 2021	16.04.2021	31,0	33,0	244,36	1 519,00	0,00	0,00	55,11	1 708,25
3/0460003/00072	Teerag Asdag; WVA ON 03 Erw. Bereich Hauptschule	06.08.2014	24,5	33,0	7 756,55	0,00	0,00	0,00	304,18	7 452,37

Ansatz MVAG Konto	Bezeichnung	Inbetrieb- nahme	RND	ND	Buchwert 31.12.2021	Zugänge/ + Umbuchungen	Abgänge/ -	Wertaufholung+/ Wertminderung-	Abschreibung	Buchwert 31.12.2022
5/0140002/00029	Rohrleitungen WVA 1993	17.05.1993	3,0	33,0	1 247,49	0,00	0,00	0,00	311,87	935,62
5/0140002/00034	Rohrleitungen WVA 05/1997	01.05.1997	7,0	33,0	96 956,20	0,00	0,00	0,00	12 119,53	84 836,67
5/0140002/00035	Rohrleitungen WVA	01.04.2001	11,0	33,0	3 234,10	0,00	0,00	0,00	269,51	2 964,59
5/0450006/00091	Einbau Wasserschieber WVA Feldgasse 140	19.06.2015	5,0	13,0	1 960,11	0,00	0,00	0,00	326,69	1 633,42
5/0460003/01430	WVA BA 06, Ringschluss Groisbacherstraße Buchberggass	01.06.2021	31,0	33,0	60 176,06	20 676,49	0,00	0,00	2 774,57	78 077,98
5/0460003/00087	1. Teilrechnung Wasseranschluss Mayerling	25.09.2015	25,5	33,0	4 550,06	0,00	0,00	0,00	171,70	4 378,36
5/0460003/00088	Schlussrechnung WVA	22.10.2015	25,5	33,0	562,48	0,00	0,00	0,00	21,23	541,25
1025	Technische Anlagen, Fahrzeuge und Maschinen				59 419,51	0,00	0,00	0,00	7 319,81	52 099,70
5/0130003/01427	Austausch def. UV-Anlage WVA Raisenmarkt	26.02.2016	3,0	10,0	2 752,42	0,00	0,00	0,00	688,11	2 064,31
5/0140002/00031	Rohrleitung 1994	01.05.1994	4,0	33,0	644,54	0,00	0,00	0,00	128,91	515,63
5/0140002/00032	Rohrleitungen 05/1995	01.05.1995	5,0	33,0	5 005,01	0,00	0,00	0,00	834,17	4 170,84
5/0140002/00033	Rohrleitungen 06/1998	01.05.1998	8,0	33,0	51 017,54	0,00	0,00	0,00	5 668,62	45 348,92
1026	Amts-, Betriebs- und Geschäftsausstattung				11 179,82	0,00	0,00	0,00	1 397,48	9 782,34
4/0045002/00001	Maschinelle Einrichtung WVA Alland	09.04.2020	7,0	10,0	11 179,82	0,00	0,00	0,00	1 397,48	9 782,34
1311	Investitionszuschüsse von Trägern öffentlichen Rechts				-55 324,60	0,00	-6 718,22	0,00	-1 632,81	-46 973,57
3/0460003/01458	Kapitaltransfer KPC Umweltförderung WVA BA 01 Raisennr	14.01.2021	11,0	13,0	-1 021,57	0,00	0,00	0,00	-85,13	-936,44
3/0460003/01460	B805739 Kapitaltransver KPC Umweltförderung WVA Frau	12.10.2022	22,0	22,5	0,00	0,00	-6 718,22	0,00	149,29	6 568,93
5/0460003/01429	Kapitaltransfer KIP WVA BA06	19.05.2021	31,0	33,0	-54 303,03	0,00	0,00	0,00	-1 696,97	-52 606,06
1313	Investitionszuschüsse von übrigen				-69 042,91	0,00	52 180,23	0,00	-3 252,34	-117 970,80
3/0460003/01456	Wasserleitungs-Anschlussgebühren	01.01.2015	42,0	50,0	-54 806,37	0,00	0,00	0,00	-1 274,57	-53 531,80
5/0460003/01428	Wasseranschlussgebühren WVA Alland	14.04.2021	31,0	33,0	-14 236,54	0,00	52 180,23	0,00	-1 977,77	-64 439,00
850010 WVA Alland					31 159,85	230 790,90	0,00	0,00	12 721,66	249 229,09
1024	Sonderanlagen				0,00	230 790,90	0,00	0,00	7 240,94	223 549,96
5/0460003/01431	WVA Leitungstausch Klausenstraße 670 lfm	20.01.2022	32,0	33,0	0,00	230 790,90	0,00	0,00	7 240,94	223 549,96
1025	Technische Anlagen, Fahrzeuge und Maschinen				31 159,85	0,00	0,00	0,00	5 480,72	25 679,13
5/0150001/00089	VW Caddy 2019 WVA	19.06.2015	0,0	8,0	2 270,83	0,00	0,00	0,00	2 270,83	0,00
5/0150002/01453	VW Doppelkabine 2021 WVA Alland	13.04.2021	8,0	10,0	28 889,02	0,00	0,00	0,00	3 209,89	25 679,13
850030 WVA Schwechatbach					0,00	3 371,20	0,00	0,00	102,16	3 269,04
1023	Wasser- und Abwasserbauten und -anlagen				0,00	3 371,20	0,00	0,00	102,16	3 269,04
5/0460003/01432	Wasserleitung Schwechatbach Adaptierung	10.06.2022	32,0	33,0	0,00	3 371,20	0,00	0,00	102,16	3 269,04
850100 WVA Alland, Leitungskataster					99 165,43	0,00	19 613,00	0,00	3 458,80	76 093,63
1023	Wasser- und Abwasserbauten und -anlagen				99 165,43	0,00	0,00	0,00	4 311,54	94 853,89
5/0430001/00002	Leitungskataster WVA Alland	14.02.2020	22,0	25,0	99 165,43	0,00	0,00	0,00	4 311,54	94 853,89

Ansatz MVAG Konto	Bezeichnung	Inbetrieb- nahme	RND	ND	Buchwert 31.12.2021	Zugänge/ + Umbuchungen -	Abgänge/ -	Wertaufholung+/ Wertminderung-	Abschreibung	Buchwert 31.12.2022
1311	Investitionszuschüsse von Trägern öffentlichen Rechts				0,00	0,00	19 613,00	0,00	-852,74	-18 760,26
5/0460003/01433	Förderung NÖ Wasserwirtschaftsfond WVA BA08, Leitung	27.06.2022	22,0	23,0	0,00	0,00	19 613,00	0,00	-852,74	-18 760,26
851000	Betriebe der Abwasserbeseitigung				1 054 381,08	43 723,71	97 300,30	0,00	60 442,74	940 361,75
1022	Gebäude und Bauten				1 034 000,00	255,75	0,00	0,00	47 005,95	987 249,80
3/0060001/01417	Kläranlage Gebäude, Mayerling 45	01.01.1994	21,0	50,0	1 034 000,00	255,75	0,00	0,00	47 005,95	987 249,80
1023	Wasser- und Abwasserbauten und -anlagen				110 603,03	0,00	0,00	0,00	5 423,16	105 179,87
3/0450001/01450	Kanalbau Frauengasse	01.04.2019	21,0	25,0	101 896,52	0,00	0,00	0,00	4 631,66	97 264,86
5/0450002/01454	Schmutzrechen Kläranlage	01.07.2019	10,0	13,0	8 706,51	0,00	0,00	0,00	791,50	7 915,01
1024	Sonderanlagen				132 874,08	43 467,96	0,00	0,00	13 946,59	162 395,45
4/0450001/00801	2.Teilrechnung Klausenweg ABA	04.08.2017	44,5	50,0	20 744,33	0,00	0,00	0,00	455,92	20 288,41
4/0450001/00802	3.Teilrechnung Klausenweg ABA	07.09.2017	44,5	50,0	3 504,88	0,00	0,00	0,00	77,03	3 427,85
4/0450001/00803	Schlussrechnung Anteil ABA Klausenweg	31.12.2017	44,5	50,0	99,48	0,00	0,00	0,00	2,19	97,29
4/0450001/00804	Schlussrechnung Anteil Kanal ABA	31.12.2017	44,5	50,0	3 217,13	0,00	0,00	0,00	70,71	3 146,42
4/0450004/00799	Erneuerung Verteiler Rechen Kläranlage	31.12.2017	7,5	13,0	27 271,30	0,00	0,00	0,00	3 208,39	24 062,91
4/0450004/00800	1 Kunststoffketten-Bandräumer	09.05.2017	7,0	13,0	19 076,92	0,00	0,00	0,00	2 384,62	16 692,30
5/0040008/01424	Zaun und Tore neues Klärbecken	30.06.2016	13,0	20,0	4 368,49	0,00	0,00	0,00	312,04	4 056,45
5/0100004/01421	Reca-Werkstättenwagen	24.03.2016	18,0	25,0	287,49	0,00	0,00	0,00	15,13	272,36
5/0140003/00059	Photovoltaikanlage Neubau Kläranlage	20.03.2014	11,0	20,0	29 775,58	0,00	0,00	0,00	2 481,30	27 294,28
5/0270001/00073	Daru Energie; Stromaggregat	08.03.2014	11,0	20,0	1 111,90	0,00	0,00	0,00	92,66	1 019,24
5/0340002/01422	Ankauf eines Constructa Wäschetrockners	31.05.2016	0,0	10,0	0,00	0,00	0,00	0,00	0,00	0,00
5/0350003/01423	2Stk. Lagercontainer 20"	30.06.2016	3,0	10,0	2 160,00	0,00	0,00	0,00	540,00	1 620,00
5/0450001/00092	1.Teilrechnung Kanal Anschlüsse Mayerling	22.10.2015	42,5	50,0	10 440,46	0,00	0,00	0,00	240,01	10 200,45
5/0450001/00093	Grab u. Baggerarbeiten KANAL-Anschlüsse Mayerling	13.11.2015	42,5	50,0	5 195,37	0,00	0,00	0,00	119,43	5 075,94
5/0450003/00001	Klimaanlage Schaltwarte Kläranlage	19.03.2020	10,0	13,0	4 260,50	0,00	0,00	0,00	387,32	3 873,18
5/0450003/00003	Notstromaggregat Kläranlage neu 2022	02.02.2022	12,0	13,0	0,00	40 786,84	0,00	0,00	3 137,45	37 649,39
5/0450003/00004	SEEPEX Pumpe BN 10-12	11.04.2022	12,0	13,0	0,00	2 681,12	0,00	0,00	206,24	2 474,88
5/0450004/01420	Lieferung einer Pegelsonde	19.12.2016	6,5	13,0	642,70	0,00	0,00	0,00	85,69	557,01
5/0450006/00074	Gorex; Kläranlage, Tauchpumpe	13.12.2014	4,5	13,0	717,55	0,00	0,00	0,00	130,46	587,09
1025	Technische Anlagen, Fahrzeuge und Maschinen				13 492,94	0,00	0,00	0,00	1 587,40	11 905,54
5/0150002/01452	VW Cady Kastenwagen ABA Alland 2020	04.08.2020	7,5	10,0	13 492,94	0,00	0,00	0,00	1 587,40	11 905,54
1026	Amts-, Betriebs- und Geschäftsausstattung				0,00	0,00	0,00	0,00	0,00	0,00
5/0340001/01425	Ankauf eines Kühlschranks für Kläranlage	21.11.2016	0,0	5,0	0,00	0,00	0,00	0,00	0,00	0,00
1311	Investitionszuschüsse von Trägern öffentlichen Rechts				-14 560,93	0,00	0,00	0,00	-549,47	-14 011,46
3/0450001/01452	Kapitaltransfer KPC ABA BA 2 Alland	16.12.1998	25,5	50,0	-14 560,93	0,00	0,00	0,00	-549,47	-14 011,46

Ansatz MVAG Konto	Bezeichnung	Inbetrieb- nahme	RND	ND	Buchwert 31.12.2021	Zugänge/ + Umbuchungen -	Abgänge/ -	Wertaufholung+/ Wertminderung-	Abschreibung	Buchwert 31.12.2022
1313	Investitionszuschüsse von übrigen				-222 028,04	0,00	97 300,30	0,00	-6 970,89	-312 357,45
3/0450001/01451	Kanaleinmündungsabgaben	01.01.2015	42,0	50,0	-193 990,21	0,00	0,00	0,00	-4 511,40	-189 478,81
5/0450001/00095	Kanalanschlussgebühren	14.04.2021	48,0	50,0	-28 037,83	0,00	97 300,30	0,00	-2 459,49	-122 878,64
851001 Kanalerhaltung					181 155,18	6 953,95	27 976,23	0,00	7 140,07	152 992,83
1023	Wasser- und Abwasserbauten und -anlagen				181 155,18	6 953,95	0,00	0,00	8 178,66	179 930,47
5/0430001/00001	Leitungskataster ABA Alland	14.02.2020	22,0	25,0	181 155,18	6 953,95	0,00	0,00	8 178,66	179 930,47
1311	Investitionszuschüsse von Trägern öffentlichen Rechts				0,00	0,00	27 976,23	0,00	-1 038,59	-26 937,64
5/0450002/01455	Förderung NÖ Wasserwirtschaftsfond ABA BA 08	27.06.2022	22,0	23,0	0,00	0,00	19 613,00	0,00	-852,74	-18 760,26
5/0450002/01456	Kapitaltransver KPC ABA BA08 Leitungskataster	05.07.2022	22,0	22,5	0,00	0,00	8 363,23	0,00	-185,85	-8 177,38
851010 Kanal Pumpstationen					2 739,83	0,00	0,00	0,00	238,25	2 501,58
1023	Wasser- und Abwasserbauten und -anlagen				2 739,83	0,00	0,00	0,00	238,25	2 501,58
5/0450003/00002	ABA Pumpe Pumpstation 1	10.08.2020	10,5	13,0	2 739,83	0,00	0,00	0,00	238,25	2 501,58
851050 Kanalleitungen					0,00	16 842,65	0,00	0,00	647,79	16 194,86
1024	Sonderanlagen				0,00	16 842,65	0,00	0,00	647,79	16 194,86
5/0450006/00092	Pumpwerk 5 / Außenschaltschrank	04.07.2022	12,5	13,0	0,00	16 842,65	0,00	0,00	647,79	16 194,86
853002 Hauptplatz 142 Gansfushaus					177 296,00	0,00	0,00	0,00	5 065,60	172 230,40
1022	Gebäude und Bauten				177 296,00	0,00	0,00	0,00	5 065,60	172 230,40
3/0060001/01418	Gansfushaus, Hauptstraße 142	01.01.2007	34,0	50,0	177 296,00	0,00	0,00	0,00	5 065,60	172 230,40
853003 Hauptplatz 137 Oswaldhaus					409 680,00	0,00	0,00	0,00	11 380,00	398 300,00
1022	Gebäude und Bauten				409 680,00	0,00	0,00	0,00	11 380,00	398 300,00
3/0060001/00007	Oswaldhaus Hauptplatz 137	29.01.2008	35,0	50,0	409 680,00	0,00	0,00	0,00	11 380,00	398 300,00
853004 Kalkberggasse 218-219					1 820 895,77	0,00	0,00	0,00	53 223,16	1 767 672,61
1022	Gebäude und Bauten				1 820 895,77	0,00	0,00	0,00	53 223,16	1 767 672,61
3/0060001/00012	Wohnhaus Kalkberggasse 219	01.07.2005	32,5	50,0	1 147 815,77	0,00	0,00	0,00	34 263,16	1 113 552,61
3/0060001/00013	Wohnhaus Kalkberggasse 218	12.07.2007	34,5	50,0	673 080,00	0,00	0,00	0,00	18 960,00	654 120,00
853005 Kalkberggasse 272					1 344 119,93	0,00	0,00	0,00	35 330,83	1 308 789,10
1022	Gebäude und Bauten				1 321 670,00	0,00	0,00	0,00	33 460,00	1 288 210,00
3/0060001/00014	Wohnhaus Kalkberggasse 272	31.12.2011	38,5	50,0	1 321 670,00	0,00	0,00	0,00	33 460,00	1 288 210,00
1024	Sonderanlagen				22 449,93	0,00	0,00	0,00	1 870,83	20 579,10
5/0140003/00060	Errichtungskosten Photovoltaikanlage Kalkberggasse 272	14.05.2014	11,0	20,0	22 449,93	0,00	0,00	0,00	1 870,83	20 579,10

Ansatz MVAG Konto	Bezeichnung	Inbetrieb- nahme	RND	ND	Buchwert 31.12.2021	Zugänge/ + Umbuchungen -	Abgänge/ -	Wertaufholung+/ Wertminderung-	Abschreibung	Buchwert 31.12.2022
853006	Gruberweg 165				542 730,00	0,00	0,00	0,00	13 740,00	528 990,00
1022	Gebäude und Bauten				542 730,00	0,00	0,00	0,00	13 740,00	528 990,00
3/0060001/00010	Wohnhaus Gruberweg 165	31.12.2011	38,5	50,0	542 730,00	0,00	0,00	0,00	13 740,00	528 990,00
853007	Hauptstraße 60, 187 u. 187a				655 380,00	0,00	0,00	0,00	20 380,00	635 000,00
1021	Grundstücke, Grundstückseinrichtungen und Infrastruktur				23 600,00	0,00	0,00	0,00	0,00	23 600,00
1/0020001/00849	Grundstück Nr. 182/3, KG-Nr. 04001, Bauflächen, Hauptstr. 01.01.1900				23 600,00	0,00	0,00	0,00	0,00	23 600,00
1022	Gebäude und Bauten				631 780,00	0,00	0,00	0,00	20 380,00	611 400,00
2/0060001/01416	Wohnhaus Hauptstraße 187a	01.06.2003	30,0	50,0	143 220,00	0,00	0,00	0,00	4 620,00	138 600,00
3/0060001/00011	Wohnhaus Hauptstraße 187	01.06.2003	30,0	50,0	249 240,00	0,00	0,00	0,00	8 040,00	241 200,00
3/0060001/00015	Wohnhaus Hauptstraße 60	01.05.2003	30,0	50,0	239 320,00	0,00	0,00	0,00	7 720,00	231 600,00
853008	Hauptplatz 66, Wohnung Top 1				65 000,00	0,00	0,00	0,00	2 000,00	63 000,00
1021	Grundstücke, Grundstückseinrichtungen und Infrastruktur				65 000,00	0,00	0,00	0,00	2 000,00	63 000,00
3/0060001/01441	Wohnung Top 1, Hauptplatz 66	01.08.2004	31,5	50,0	65 000,00	0,00	0,00	0,00	2 000,00	63 000,00
853010	Hauptstraße 115 (ehem. Arzthaus)				4 267,18	11 284,82	0,00	0,00	751,84	14 800,16
1022	Gebäude und Bauten				4 267,18	11 284,82	0,00	0,00	751,84	14 800,16
3/0090002/00001	Terrassenüberdachung 35,2 m² für Wohnung Hauptstraße	07.07.2021	38,5	40,0	4 267,18	0,00	0,00	0,00	108,03	4 159,15
3/0090002/00002	Umbau Arztpraxis in Wohnung 2022	30.05.2022			0,00	4 846,74	0,00	0,00	0,00	4 846,74
3/0110002/00001	Sanitärumbau der Ordination auf Wohnung 2022	20.05.2022	9,0	10,0	0,00	6 438,08	0,00	0,00	643,81	5 794,27
853021	Kalkberggasse 193 Schulwarthaus				0,00	0,00	0,00	0,00	0,00	0,00
1022	Gebäude und Bauten				0,00	0,00	0,00	0,00	0,00	0,00
3/0060001/00005	Schulwarthaus Kalkberggasse 193	01.01.1955	0,0	50,0	0,00	0,00	0,00	0,00	0,00	0,00
Gesamtsumme					23 171 128,01	4 660 942,83	443 297,33	7 753,90	1 109 424,39	26 287 103,02

Anlagenspiegel Einzelkonten Kapitaltransfer (Anlage 6g)

Ansatz MVAG Konto	Bezeichnung	Inbetrieb- nahme	RND	ND	Buchwert 31.12.2021	Zugänge/ + Umbuchungen	Abgänge/ -	Wertaufholung+/ Wertminderung-	Abschreibung	Buchwert 31.12.2022
029000	Amtsgebäude				-19 043,91	0,00	0,00	0,00	-1 360,28	-17 683,63
1311	Investitionszuschüsse von Trägern öffentlichen Rechts				-19 043,91	0,00	0,00	0,00	-1 360,28	-17 683,63
4/0120001/00002	Kapitaltransfers Heizungsanlage Amtshaus 2020	18.02.2021	13,0	15,0	-19 043,91	0,00	0,00	0,00	-1 360,28	-17 683,63
612020	Radweg				-607 793,93	0,00	245 709,29	0,00	-23 816,32	-829 686,90
1311	Investitionszuschüsse von Trägern öffentlichen Rechts				-607 793,93	0,00	245 709,29	0,00	-23 816,32	-829 686,90
2/0040001/02368	KT Radweg-Lückenschluss Mayerling-Sattelbach Schwech	21.12.2021	31,0	32,5	-548 717,01	0,00	185 709,29	0,00	-20 095,17	-714 331,13
2/0040002/02366	Kostenanteil ARGE-Gemeinden Radweg Lückenschluss 20	18.10.2021	31,0	32,5	-59 076,92	0,00	60 000,00	0,00	-3 721,15	-115 355,77
710000	Land- und Forstwirtschaftlicher Weg ebau				-57 913,00	0,00	0,00	0,00	-7 239,13	-50 673,87
1311	Investitionszuschüsse von Trägern öffentlichen Rechts				-57 913,00	0,00	0,00	0,00	-7 239,13	-50 673,87
2/0040002/02364	Kapitaltransfers Bedarfzuweisungen Güterwege	01.01.2020	7,0	10,0	-57 913,00	0,00	0,00	0,00	-7 239,13	-50 673,87
816000	Öffentliche Beleuchtung und öffentliche Uhren				-34 707,20	0,00	0,00	0,00	-1 084,60	-33 622,60
1311	Investitionszuschüsse von Trägern öffentlichen Rechts				-34 707,20	0,00	0,00	0,00	-1 084,60	-33 622,60
5/0070003/00001	Straßenbeleuchtung KIP 2020, Zweckzuschuss	11.02.2021	31,0	33,0	-34 707,20	0,00	0,00	0,00	-1 084,60	-33 622,60
820000	Bauhof Alland				-30 218,63	0,00	0,00	0,00	-1 064,14	-29 154,49
1311	Investitionszuschüsse von Trägern öffentlichen Rechts				-30 218,63	0,00	0,00	0,00	-1 064,14	-29 154,49
1/0020001/00850	Beihilfe Raumordnungsmittel f. Bauhofneubeu	22.12.2020			-10 000,00	0,00	0,00	0,00	0,00	-10 000,00
4/0080002/00001	Kostenanteil Errichtungskosten Salzsilo von Gemeinde Heil	18.10.2021	18,0	19,5	-20 218,63	0,00	0,00	0,00	-1 064,14	-19 154,49
850000	Betriebe der Wasserversorgung				-124 367,51	0,00	45 462,01	0,00	-4 885,15	-164 944,37
1311	Investitionszuschüsse von Trägern öffentlichen Rechts				-55 324,60	0,00	-6 718,22	0,00	-1 632,81	-46 973,57
3/0460003/01458	Kapitaltransfer KPC Umweltförderung WVA BA 01 Raisenn	14.01.2021	11,0	13,0	-1 021,57	0,00	0,00	0,00	-85,13	-936,44
3/0460003/01460	B805739 Kapitaltransver KPC Umweltförderung WVA Frau	12.10.2022	22,0	22,5	0,00	0,00	-6 718,22	0,00	149,29	6 568,93
5/0460003/01429	Kapitaltransfer KIP WVA BA06	19.05.2021	31,0	33,0	-54 303,03	0,00	0,00	0,00	-1 696,97	-52 606,06
1313	Investitionszuschüsse von übrigen				-69 042,91	0,00	52 180,23	0,00	-3 252,34	-117 970,80
3/0460003/01456	Wasserleitungs-Anschlussgebühren	01.01.2015	42,0	50,0	-54 806,37	0,00	0,00	0,00	-1 274,57	-53 531,80
5/0460003/01428	Wasseranschlussgebühren WVA Alland	14.04.2021	31,0	33,0	-14 236,54	0,00	52 180,23	0,00	-1 977,77	-64 439,00
850100	WVA Alland, Leitungskataster				0,00	0,00	19 613,00	0,00	-852,74	-18 760,26
1311	Investitionszuschüsse von Trägern öffentlichen Rechts				0,00	0,00	19 613,00	0,00	-852,74	-18 760,26
5/0460003/01433	Förderung NÖ Wasserwirtschaftsfond WVA BA08, Leitungk	27.06.2022	22,0	23,0	0,00	0,00	19 613,00	0,00	-852,74	-18 760,26
851000	Betriebe der Abwasserbeseitigung				-236 588,97	0,00	97 300,30	0,00	-7 520,36	-326 368,91
1311	Investitionszuschüsse von Trägern öffentlichen Rechts				-14 560,93	0,00	0,00	0,00	-549,47	-14 011,46
3/0450001/01452	Kapitaltransfer KPC ABA BA 2 Alland	16.12.1998	25,5	50,0	-14 560,93	0,00	0,00	0,00	-549,47	-14 011,46

Ansatz	MVAG	Bezeichnung	Inbetrieb-	RND	ND	Buchwert	Zugänge/	Abgänge/	Wertaufholung+/	Abschreibung	Buchwert
	Konto		nahme			31.12.2021	+ Umbuchungen -	-	Wertminderung-		31.12.2022
	1313	Investitionszuschüsse von übrigen				-222 028,04	0,00	97 300,30	0,00	-6 970,89	-312 357,45
	3/0450001/01451	Kanaleinmündungsabgaben	01.01.2015	42,0	50,0	-193 990,21	0,00	0,00	0,00	-4 511,40	-189 478,81
	5/0450001/00095	Kanalanschlussgebühren	14.04.2021	48,0	50,0	-28 037,83	0,00	97 300,30	0,00	-2 459,49	-122 878,64
851001	Kanalerhaltung					0,00	0,00	27 976,23	0,00	-1 038,59	-26 937,64
	1311	Investitionszuschüsse von Trägern öffentlichen Rechts				0,00	0,00	27 976,23	0,00	-1 038,59	-26 937,64
	5/0450002/01455	Förderung NÖ Wasserwirtschaftsfond ABA BA 08	27.06.2022	22,0	23,0	0,00	0,00	19 613,00	0,00	-852,74	-18 760,26
	5/0450002/01456	Kapitaltransver KPC ABA BA08 Leitungskataster	05.07.2022	22,0	22,5	0,00	0,00	8 363,23	0,00	-185,85	-8 177,38
		Gesamtsumme				-1 110 633,15	0,00	436 060,83	0,00	-48 861,31	-1 497 832,67

Liste der nicht bewerteten Kulturgüter (Anlage 6h)

Art	Bezeichnung	Standort	Anzahl (bei Sammlungen)
-----	-------------	----------	-------------------------

Leasingspiegel (Anlage 6i)

Finanzierungsleasing

Ansatz- oder Projektbezeichnung	Anschaffungskosten	Buchwert 31.12.2021	Buchwert 31.12.2022	Summe ausstehender Mindestleasing- zahlungen	Laufzeit	Restlaufzeit in Jahren
Summe	0,00	0,00	0,00	0,00		

Wirtschaftliche Unternehmungen, Betriebe, betriebsähnliche Einrichtungen gem. § 1 Abs. 2

Summe	0,00	0,00	0,00	0,00		
--------------	-------------	-------------	-------------	-------------	--	--

Operating Leasing

Ansatz- oder Projektbezeichnung	Laufzeit Grundmietzeit in Jahren	Gesamtkosten	Einmalkautio	Leasingentgelt (ohne laufender Kautio)	Laufende Kautio	Restlaufzeit in Jahren	Kumulierte Restzahlungen
Kopierer SHARP MX-3571 Amtshaus (029000)	21.10.2020 - 30.10.2025 5,00	11 377,44	0,00	1 896,24	0,00	2,83	5 366,36
Summe		11 377,44	0,00	1 896,24	0,00		5 366,36

Wirtschaftliche Unternehmungen, Betriebe, betriebsähnliche Einrichtungen gem. § 1 Abs. 2

Summe		0,00	0,00	0,00	0,00		0,00
--------------	--	-------------	-------------	-------------	-------------	--	-------------

Nachweis über unmittelbare Beteiligungen
der Gebietskörperschaft (Anlage 6j)

Energiegemeinschaft Alland

Name der Einheit	Energiegemeinschaft Alland	
Firmenbuch-Nr.	590150v	
Beteiligungsart	Assoziiert	
Stamm-/Grundkapital		0,00
Anteil der Gebietskörperschaft in %		1,100
Buchwert der Beteiligung(t)		0,00
Geschäftsjahr	01.01.2022 bis 31.12.2022	
Eigenkapital / geschätztes Nettovermögen 31.12.2021		0,00
Eigenkapital / geschätztes Nettovermögen 31.12.2022		1 800,00
Bilanzsumme		0,00
Finanzverbindlichkeiten		0,00
Jahresüberschuss/Jahresfehlbetrag		0,00
Gewinnausschüttungen an die Gebietskörperschaft		0,00
Klassifikation gem. ESVG	Gemeinden (inkl. Gemeindeverbände, Gemeindefonds, außerbudgetäre Gemeindeeinheiten)	
Konzernabschluss	Nein	

Nachweis über mittelbare Beteiligungen
der Gebietskörperschaft (Anlage 6k)

Nachweis über aktive Finanzinstrumente (Anlage 6m)

Kategorie	Buchwert Stand 31.12.2022	Wechselkurs- differenzen	beizulegender Zeitwert	durchschn. Nominal- verzinsung in %	durchschnittliche Rendite in %	durchschnittliche RLZ in Jahren
bis zur Endfälligkeit gehalten	0,00					
in heimischer Währung	0,00					
in fremder Währung	0,00					
zur Veräußerung verfügbar	0,00					
in heimischer Währung	0,00					
in fremder Währung	0,00					
Partizipations- und Hybridkapital	0,00					
Partizipationskapital	0,00					
Hybridkapital	0,00					
Summe	0,00					

Einzelnachweis über aktive Finanzinstrumente (Anlage 6n)

Wertpapierbezeichnung	Währung	Stand bei Anschaffung in Euro	Buchwert 31.12.2021 in Euro	Zugang in Euro	Abgang in Euro	Buchwert 31.12.2022 in Euro	Wechsel- kurs bei Anschaffung	Wechsel- kurs 31.12.2021	Wechsel- kurs 31.12.2022	Buchwert bei Anschaffung in Fremdwährung	Buchwert 31.12.2021 in Fremdwährung	Stand 31.12.2022 in Fremdwährung
bis zur Endfälligkeit gehalten		0,00	0,00	0,00	0,00	0,00						
in heimischer Währung		0,00	0,00	0,00	0,00	0,00						
in fremder Währung		0,00	0,00	0,00	0,00	0,00						
zur Veräußerung verfügbar		0,00	0,00	0,00	0,00	0,00						
in heimischer Währung		0,00	0,00	0,00	0,00	0,00						
in fremder Währung		0,00	0,00	0,00	0,00	0,00						
Partizipations- und Hybridkapital		0,00	0,00	0,00	0,00	0,00						
Partizipationskapital		0,00	0,00	0,00	0,00	0,00						
Hybridkapital		0,00	0,00	0,00	0,00	0,00						
Summe		0,00	0,00	0,00	0,00	0,00						

Rückstellungsspiegel (Anlage 6q)

Rückstellung	Stand 31.12.2021	Dotierungen (+)	Verbrauch (-)	Auflösung (-)	Stand 31.12.2022
Kurzfristig	0,00	0,00	0,00	0,00	0,00
Rückstellungen für Prozesskosten	0,00	0,00	0,00	0,00	0,00
Rückstellungen für nicht konsumierte Urlaube	0,00	0,00	0,00	0,00	0,00
Rückstellungen für ausstehende Rechnungen	0,00	0,00	0,00	0,00	0,00
Sonstige kurzfristige Rückstellungen	0,00	0,00	0,00	0,00	0,00
Langfristig	305 478,93	139 285,09	0,00	106 207,14	338 556,88
Rückstellungen für Abfertigungen	175 808,09	33 854,56	0,00	46 347,61	163 315,04
Rückstellungen für Jubiläumszuwendungen	129 670,84	105 430,53	0,00	59 859,53	175 241,84
Rückstellungen für Haftungen	0,00	0,00	0,00	0,00	0,00
Rückstellungen für Sanierung von Altlasten	0,00	0,00	0,00	0,00	0,00
Rückstellungen für Pensionen (Säule I)	0,00	0,00	0,00	0,00	0,00
Sonstige langfristige Rückstellungen	0,00	0,00	0,00	0,00	0,00
Gesamtsumme	305 478,93	139 285,09	0,00	106 207,14	338 556,88

Haftungsnachweis (Anlage 6r)

Teil A - Haftungspositionen relevant iSd Art. 15a Vereinbarung HOG

Bezeichnung der/des Haftungsnehmerin/s oder einer Gruppe gleichartiger Haftungen	Haftungsrahmen	Stand 31.12.2021	Zugänge (+)	Abgänge (-)	Stand 31.12.2022	davon Umklassifizierungen
Untergruppe 1 - Haftungen für Kredit- und Finanzinstitute						
Zwischensumme - Untergruppe 1	0,00	0,00	0,00	0,00	0,00	
Untergruppe 2 - Grundbücherlich besicherte Haftungen von Wohnbau-Darlehen						
Zwischensumme - Untergruppe 2	0,00	0,00	0,00	0,00	0,00	
Untergruppe 3 - Sonstige Wirtschaftshaftungen						
Zwischensumme - Untergruppe 3	0,00	0,00	0,00	0,00	0,00	
Summe A	0,00	0,00	0,00	0,00	0,00	

Haftung der staatlichen, außerbudgetären Einheiten gem. ESVG iSd Art. 15a Vereinbarung HOG	Haftungsrahmen	Stand 31.12.2021	Zugänge (+)	Abgänge (-)	Stand 31.12.2022	davon Umklassifizierungen
Untergruppe 1 - Haftungen für Kredit- und Finanzinstitute						
Zwischensumme - Untergruppe 1	0,00	0,00	0,00	0,00	0,00	
Untergruppe 2 - Grundbücherlich besicherte Haftungen von Wohnbau-Darlehen						
Zwischensumme - Untergruppe 2	0,00	0,00	0,00	0,00	0,00	
Untergruppe 3 - Sonstige Wirtschaftshaftungen						
Zwischensumme - Untergruppe 3	0,00	0,00	0,00	0,00	0,00	
Summe B	0,00	0,00	0,00	0,00	0,00	
Gesamtsumme	0,00	0,00	0,00	0,00	0,00	

Teil B - Haftungspositionen nicht relevant iSd Art. 15a Vereinbarung HOG

Bezeichnung der/des Haftungsnehmerin/s oder einer Gruppe gleichartiger Haftungen	Haftungsrahmen	Stand 31.12.2021	Zugänge (+)	Abgänge (-)	Stand 31.12.2022	davon Umklassifizierungen
Untergruppe 1 - Haftungen für Kredit- und Finanzinstitute						
Zwischensumme - Untergruppe 1	0,00	0,00	0,00	0,00	0,00	
Untergruppe 2 - Grundbücherlich besicherte Haftungen von Wohnbau-Darlehen						
Zwischensumme - Untergruppe 2	0,00	0,00	0,00	0,00	0,00	
Untergruppe 3 - Sonstige Wirtschaftshaftungen						
Zwischensumme - Untergruppe 3	0,00	0,00	0,00	0,00	0,00	
Gesamtsumme	0,00	0,00	0,00	0,00	0,00	

Einzelnachweis über die nicht voranschlagswirksame Gebarung
gemäß § 12 (Anlage 6t)

Einzelnachweis der vermögenswirksamen Bestandskonten

Konto	Kontenbezeichnung	Stand 31.12.2021	Umsatz Soll	Umsatz Haben	Stand 31.12.2022
Veränderung der nicht voranschlagswirksamen Forderungen					
270000	Finanzamt Vorsteuerbeträge (nicht voranschlagswirksame Gebarung)	47 422,67	209 116,55	220 845,34	35 693,88
271000	Umsatzsteuer Verrechnungskonto – Gutschrift (nicht voranschlagswirksame Gebarung)	7 517,72	229 714,48	228 535,60	8 696,60
279000	Sonstige für Dritte geleistete Vorschüsse (nicht voranschlagswirksame Gebarung)	29 392,44	138 827,22	107 866,40	60 353,26
287000	Sonstige kurzfristige Forderungen (nicht voranschlagswirksame Gebarung)	0,00	646 500,00	646 500,00	0,00
	Summe	84 332,83	1 224 158,25	1 203 747,34	104 743,74
Veränderung der nicht voranschlagswirksamen Verbindlichkeiten					
360000	Umsatzsteuer (nicht voranschlagswirksame Gebarung)	49 354,75	236 251,11	207 264,15	20 367,79
361000	Erläge von/für Dienststellen der Gebietskörperschaften (nicht voranschlagswirksame Gebarung)	873,70	2 685,55	2 281,45	469,60
362000	Gehaltsabzugsgebarungen (nicht voranschlagswirksame Gebarung)	21 307,52	520 566,64	514 351,49	15 092,37
363000	Einbehaltungen und Überzahlungen von Dritten (nicht voranschlagswirksame Gebarung)	0,00	31 784,41	31 784,41	0,00
368000	Barvorlagen (nicht voranschlagswirksame Gebarung)	1 170,00	26 248,56	26 248,56	1 170,00
369000	Sonstige Erläge (nicht voranschlagswirksame Gebarung)	544,04	12 587,95	13 451,15	1 407,24
379000	Sonstige Verbindlichkeiten (nicht voranschlagswirksame Gebarung)	-2 455,81	812 311,07	814 766,88	0,00
	Summe	70 794,20	1 642 435,29	1 610 148,09	38 507,00

Einzelnachweis der finanzierungswirksamen Vorschuss- und Verwahrgeldkonten

(inkl. anteiliger Kundenforderungen und Lieferantenverbindlichkeiten)

Konto	Kontenbezeichnung	Stand 31.12.2021	Umsatz Soll	Umsatz Haben	Stand 31.12.2022
Veränderung der nicht voranschlagswirksamen Forderungen					
270000	Umsatzsteuer - Vorsteuer	44 784,24	220 845,34	208 347,43	32 286,33
271000	Abrechnung mit dem Finanzamt	7 517,72	228 535,60	229 714,48	8 696,60
279000	Diverse Vorschüsse	0,00	619,96	21 875,76	21 255,80
279050	Hausverwaltung, Miethäuser Eigentümerabrechnungen	24 764,42	105 458,59	115 854,41	35 160,24
279100	Bezugsvorschüsse	4 705,80	0,00	0,00	4 705,80
279200	Abrechnung Bankomatkasse	-77,78	1 132,05	1 097,05	-112,78
287777	Kassenbestandsveränderung	0,00	646 500,00	646 500,00	0,00
	Summe	81 694,40	1 203 091,54	1 223 389,13	101 991,99
Veränderung der nicht voranschlagswirksamen Verbindlichkeiten					
360000	Umsatzsteuer - Mehrwertsteuer	42 287,01	201 279,72	236 251,11	7 315,62
361000	Bundesgebühren	664,60	2 490,55	2 685,55	469,60
362000	Lohnsteuer	7 182,14	116 903,99	113 109,81	10 976,32
362100	BVA - Aktive Beamte	23 242,34	281 402,69	282 216,87	22 428,16
362190	Pensionsbeiträge Bürgermeister	13 672,60	12 466,32	13 672,60	12 466,32
362300	Gebietskrankenkasse	7 538,13	57 674,87	56 763,88	8 449,12
362400	Familienbeihilfen - Fondsbeiträge	4 931,98	37 389,86	39 152,39	3 169,45
362800	Zukunftsvorsorge-Beiträge	859,69	8 513,76	8 028,64	1 344,81
363000	Hafrücklässe	0,00	31 784,41	31 784,41	0,00
368000	Jagdpachtschilling	1 170,00	26 248,56	26 248,56	1 170,00
369000	Diverse Verwahrgelder	0,00	9 666,35	9 666,35	0,00
369040	Mittagessenverwahrkasse	-5 244,00	1 281,00	0,00	-3 963,00
369050	Sonstige Erläge - Ferienwoche Beiträge	3 480,09	1 564,10	0,00	5 044,19
369060	Anteil Interessentenbeiträge an Land Niederösterreich	-1 979,25	0,00	0,00	-1 979,25
369070	Nächtigungstaxe Anteil Land NÖ	771,20	2 404,80	2 304,00	872,00
379099	Gehaltsabwicklung	-2 455,81	814 766,88	812 311,07	0,00
	Summe	96 120,72	1 605 837,86	1 634 195,24	67 763,34

Personaldaten iSd ÖStp (Anlage 4)

Gruppe 1 - gesamt	Dienstverhältnis zu Gemeinde, dienstleistend in einer Dienststelle, bezahlt aus dem Budget		Personalaufwendungen, Aktive, betriebsmäßige Darstellung exklusive Ausgliederungen				
	Köpfe	VBÄ	davon melden Gemeinden optional				gesamt
Bezüge (L und G: Unterklasse 50-55)			Nebengebühren (L und G: Gruppen 564-569)	Dienstgeberbeiträge (L und G: Unterklasse 58)	Weitere Aufwendungen	Kontenklasse 5	
BeamtInnen	0,00	0,00	0,00				
Vertragsbedienstete	28,00	24,92	957 449,10				
KV-Bedienstete (Kollektivvertrag)	0,00	0,00	31 513,22				
Summe	28,00	24,92	988 962,32	26 770,00	238 869,06	96 682,41	1 351 283,79
darunter (Teilmengen der Gruppe 1)							
MusikschullehrerInnen	0,00	0,00					
KindergärtnerInnen und	5,00	4,30					
Bedienstete nicht-ausgliederter Krankenanstalten	0,00	0,00					
Gruppe 1a - Ausbildungsverhältnisse (insb. Lehrlinge)							
	0,00						

Gruppe 2 - gesamt	Dienstverhältnis zur Gemeinde, dienstleistend bei sonstigem Rechtsträger, bezahlt aus dem Budget		Personalaufwendungen, Aktive, Ausgliederter				
	Köpfe	VBÄ	davon melden Gemeinden optional				gesamt
Bezüge (L und G: Unterklasse 50-55)			Nebengebühren (L und G: Gruppen 564-569)	Dienstgeberbeiträge (L und G: Unterklasse 58)	Weitere Aufwendungen	Kontenklasse 5	
BeamtInnen	0,00	0,00					
Vertragsbedienstete	0,00	0,00					
Summe	0,00	0,00					

BeamtInnen-PensionistInnen zum 31.12.2022			
	Anzahl	Ø-Pensionshöhe / Mt. ¹⁾	
RuhegenussbezieherInnen	0,0	0,0	
Hinterbliebene ²⁾	0,0	0,0	
Neue RuhegenussbezieherInnen im Bezugsjahr 2022			
	Anzahl	Ø-Pensionsantrittsalter	Ø-Pensionshöhe / Mt. ¹⁾
Alterspension ³⁾	0,0	0,0	0,0
Dienstunfähigkeit ⁴⁾	0,0	0,0	0,0
vorzeitige Pensionierung mit Abschlag ⁵⁾	0,0	0,0	0,0
vorzeitige Pensionierung ohne Abschlag ⁶⁾	0,0	0,0	0,0
Pensionierungen gesamt	0,0	0,0	0,0
<p>1) Durchschnittspension im Dezember laut Personalstatistik-Festlegungen ohne Sonderzahlungen, ohne Pflegegeld und ohne sonstige Transferleistungen; brutto</p> <p>2) Witwen-, Witwer-, Waisenversorgungsbezüge und vergleichbare Leistungen</p> <p>3) Ruhebezüge aufgrund einer Ruhestandsversetzung durch Erklärung iSd § 15 iVm § 236c Abs. 1 BDG 1979, eines Übertritts in den Ruhestand oder einer vergleichbaren Regelung</p> <p>4) Ruhebezüge aufgrund einer Ruhestandsversetzung wegen dauernder Dienstunfähigkeit</p> <p>5) Ruhebezüge aufgrund einer Ruhestandsversetzung vor dem Mindestalter für eine Ruhestandsversetzung durch Erklärung iSd Z 3, die eine Minderung der Bemessungsgrundlage bewirkt (z.B. § 207n BDG 1979)</p> <p>6) Ruhebezüge aufgrund einer Ruhestandsversetzung vor dem Mindestalter für eine Ruhestandsversetzung durch Erklärung iSd Z 3, die keine Minderung der Bemessungsgrundlage bewirkt (z.B. § 207n BDG 1979)</p>			
Pensionsausgaben für das Bezugsjahr 2022			
Summe	0,00		

Dienstpostenplan

Dienstpostenplan (alle VB) für das Haushaltsjahr 2022 (Rechnungsabschluss)

Dienstpostenplan Nr.	Dienstzweig Nr.	Dienststelle	FDP/FG*	Entlohnungsgruppe (VB)	LEG*	APZ*	AKZ*	ASoZ*	ASoZ, KV*	ASchZ*	AEZ*	Beschäftigungsausmaß
1	44	Amtsleitung	10	7	-	✓	1	✓	-	-	-	1,00
2	69	Leitung der Buchhaltung	7	5	-	✓	1	✓	✓	-	-	1,00
3	70	Leitung des Standesamts	7	5	-	✓	2	✓	-	-	-	0,50
4	71	Kanzleikraft/Verwaltungsfachdienst	-	5	6	-	-	✓	-	-	-	0,75
5	71	Kanzleikraft/Verwaltungsfachdienst	-	5	-	-	1	-	-	-	-	1,00
6	71	Bauamt	-	5	6	-	-	✓	-	-	-	1,00
7	15	Raumpflege Gemeinde	-	2	3	-	-	✓	-	✓	-	0,75
8	16	Schulwartin 1, Volksschule	-	2	3	-	2	-	-	✓	-	1,00
9	16	Schulwartin 2, Volksschule	-	2	-	-	-	-	-	✓	-	1,00
10	48	Leitung VS-Nachmittagsbetreuung	-	6	-	-	2	-	-	-	-	0,625
11	48	VS-Nachmittagsbetreuung, Fachkr.	-	3	-	-	-	-	-	✓	-	0,75
12	12	Kindergartenhelferin 1	-	3	-	-	-	-	-	✓	-	1,00
13	12	Kindergartenhelferin 2	-	3	-	-	-	-	-	✓	-	0,90
14	12	Kindergartenhelferin 3	-	3	-	-	1	-	-	✓	-	0,75
15	12	Kindergartenhelferin 4	-	3	-	-	2	-	-	✓	-	0,90
16	12	Kindergartenhelferin 5	-	3	-	-	2	-	-	✓	-	0,75
17	12	Kindergartenhelferin 6	-	3	-	-	2	-	-	✓	-	0,50
18	12	Kindergartenhelferin 7	-	3	-	-	-	-	-	✓	-	1,00
19	12	Kindergartenhelferin 8	-	3	-	-	2	-	-	✓	-	0,50
20	2	Leitung des Bauhofs	-	5	6	-	-	✓	-	-	✓	1,00
21	2	Bauhof (Facharbeiter 1)	-	5	-	-	2	✓	-	-	✓	1,00
21	2	Bauhof (Facharbeiter 2)	-	5	-	-	1	✓	-	-	✓	1,00
23	2	Bauhof (Facharbeiter 3)	-	5	-	-	-	✓	-	-	✓	1,00

24	15	Raumpflege Bauhof	-	2	-	-	-	-	✓	-	0,30
25	2	Wassermeister	-	5	-	-	1	✓	-	✓	1,00
26	6	Leitung der Kläranlage	-	5	6	-	-	✓	-	✓	1,00
27	6	Klärwärter (Facharbeiter)	-	5	-	-	-	✓	-	✓	1,00

*) VB = Gemeindevertragsbedienstete; FDP / FG = Funktionsdienstposten / Funktionsgruppe; LEG = Leistungsentlohnungsgruppe; APZ = Anspruch auf Personalzulage; AKZ = Anspruch auf Kinderzulage (Anzahl); ASoZ = Anspruch auf Sonderzulage; ASoZ,KV = Anspruch auf Sonderzulage Kassenverwalter, ASchZ = Anspruch auf Schmutzzulage; AEZ = Anspruch auf Erschwerniszulage (Bereitschaftsdienste bestehen hier zusätzlich für Wasser, Kläranlage und Winterdienst)

Nachweis über Personalaufwand VRV2015

Gruppe	Abschnitt	Ansatz	Vertragsbedienstete I 510000 - 510999	Vertragsbedienstete II 511000 - 511999	Angestellte ganzjährig beschäftigt 520000 - 520999	Angestellte nicht ganzjährig beschäftigt 522000 - 522999	Arbeiter nicht ganzjährig beschäftigt 523000 - 523999	Nebengebühren und Geldaushilfen 560000 - 569999	DGB für Finanzamt (FLAB) 580000 - 580999	DGB für Gebietskrankenkasse 581000 - 581999	Leistungen aus der Selbstträgerschaft 582000 - 582999	Freiwillige Sozialleistungen 590000 - 590999	Gesamtsumme
0	00	000000	Gemeindevertretung								9.131,88		9.131,88
	01	010000	Gemeindeamt	176.839,97	23.410,40			1.984,84	8.486,57		34.786,05		245.507,83
	02	022000	Standesamt			27.431,80			1.019,10		5.431,32		33.882,22
	09	094000	Gemeinschaftspflege									4.600,00	4.600,00
			Summe Gruppe 0	176.839,97	23.410,40	27.431,80		1.984,84	9.505,67		49.349,25	4.600,00	293.121,93
2	21	211000	Volksschule	31.446,15	105.999,49	88,00		10.788,59	5.501,74		29.514,14		183.338,11
	24	240000	Kindergarten Alland		207.543,81		1.803,42	8.819,01	7.170,18		38.240,46		263.576,88
			Summe Gruppe 2	31.446,15	313.543,30	88,00	1.803,42	19.607,60	12.671,92		67.754,60		446.914,99
8	81	813000	Abfallbeseitigung		9.986,82			428,63	400,56		2.204,37		13.020,38
		817000	Friedhöfe	29.949,99				136,29	1.152,00		4.901,71		36.139,99
	82	820000	Bauhof Alland		91.151,86			3.400,86	3.360,84		18.714,57		116.628,13
		828000	Tropfsteinhöhle Alland				1.230,00		268,20	22,31	12,65		1.533,16
	85	850000	Betriebe der Wasserversorgung	44.925,19	68.226,90			3.108,80	4.424,71		22.353,87		143.039,47
		851000	Betriebe der Abwasserbeseitigung	59.899,51	108.069,01			3.421,85	6.587,92		33.097,68		211.075,97
			Summe Gruppe 8	134.774,69	277.434,59		1.230,00	10.496,43	16.194,23	22,31	81.284,85		521.437,10
			Summe gesamt	343.060,81	614.388,29	27.519,80	1.230,00	1.803,42	32.088,87	38.371,82	22,31	198.388,70	1.261.474,02

Nachweis Vermögen mit abgeänderter Nutzungsdauer

Konto	Bezeichnung	Nutzungsdauer lt. VRV	Abweichende Nutzungsdauer	Begründung
4/0340002/01438	Saeco-Kaffeemaschine für Amtshaus 2017	10,0	5,0	Maschine kaputt-gegangen Juni 2022

Querschnitt (Anlage 5b)

Bezeichnung	Zuordnung der Aufwands- und Ertragsgruppen	Summe Haushalt	davon A 85 - 89	Summe ohne A 85 - 89	
I. Querschnitt					
Erträge der operativen Gebarung / Einzahlungen aus Abgaben					
10	Einzahlungen aus eigenen Abgaben	Unterklassen 83 bis 85 ohne Gruppen 852, 858 und 859	1 128 122,90	0,00	1 128 122,90
11	Erträge aus Ertragsanteilen	Gruppen 858 und 859	2 689 748,33	0,00	2 689 748,33
12	Gebühren für die Benützung von Gemeindevorrichtungen und -anlagen	Gruppe 852	1 206 055,82	1 143 351,26	62 704,56
13	Erträge aus Leistungen	Unterklasse 81 ohne Gruppen 811, 817, 818 und 819	294 373,41	115 167,18	179 206,23
14	Erträge aus Besitz und wirtschaftlicher Tätigkeit	Gruppen 811, 820, 822, 823	241 934,98	114 340,53	127 594,45
15	Transfererträge von Trägern des öffentlichen Rechts	Gruppen 860 bis 863, 888	611 654,51	197 735,97	413 918,54
16	Sonstige Transfererträge	Gruppen 809, 864 bis 868, 880	5 544,07	0,00	5 544,07
17	Gewinnentnahmen der Gemeinde von Unternehmungen und marktbestimmten Betrieben der Gemeinde (A 85-89)	Gruppe 869 und 879	0,00	0,00	0,00
18	Erträge aus Veräußerungen und sonstige Erträge	Gruppen 814, 815, 824, 827, 828 und 829	439 096,45	164 977,29	274 119,16
19	Summe 1 (Erträge)		6 616 530,47	1 735 572,23	4 880 958,24
Aufwendungen der operativen Gebarung					
20	Personalaufwand	Klasse 5 ohne nicht finanzierungswirksame Konten	1 261 474,02	354 115,44	907 358,58
21	Pensionen und sonstige Ruhebezüge	Gruppen 760, 761	0,00	0,00	0,00
22	Bezüge der gewählten Organe	Gruppe 721	91 582,88	0,00	91 582,88
23	Gebrauchs- und Verbrauchsgüter, Handelswaren	Klasse 4	237 946,18	46 618,25	191 327,93
24	Verwaltungs- und Betriebsaufwand	Klasse 6 ohne Gruppen 650 bis 655, 657, 658, 680 bis 687, 689, 690, 694 bis 699; Unterklassen 70 bis 72 ohne Gruppen 706 und 721; Gruppe 790	2 054 598,63	592 817,38	1 461 781,25
25	Zinsen für Finanzschulden	Gruppen 650, 651, 653 und 657	60 626,86	46 909,44	13 717,42
26	Laufende Transfers an Träger des öffentlichen Rechts	Gruppen 750 bis 754	1 346 550,82	0,00	1 346 550,82
27	Sonstige laufende Transfers	Gruppen 755 bis 757, 759, 764, 768, 780 und 781	32 478,70	0,00	32 478,70
28	Gewinnentnahmen der Gemeinde von Unternehmungen und marktbestimmten Betrieben der Gemeinde (A 85-89)	Gruppe 769	0,00	0,00	0,00
29	Summe 2 (Aufwendungen)		5 085 258,09	1 040 460,51	4 044 797,58
91	SALDO 1: Ergebnis der operativen Gebarung	Summe 1 minus Summe 2	1 531 272,38	695 111,72	836 160,66

Bezeichnung	Zuordnung Abgang/Zugang zu den Bestandskonten und der Kapitaltransferkonten	Summe Haushalt	davon A 85 - 89	Summe ohne A 85 - 89
Vermögensgebarung mit Kapitaltransfers ohne Finanztransaktionen				
30 Veräußerung von unbeweglichem Vermögen	Unterklassen 00, 01, 05 und 06; Gruppen 801, 802 und 805 (bei unbeweglichen Kulturgütern)	7 563,72	0,00	7 563,72
31 Veräußerung von beweglichem Vermögen	Unterklassen 02 bis 04; Gruppen 100, 113, 120, 150, 159, 170 und 175; Gruppen 803, 804 und 805 (bei beweglichen Kulturgütern)	10 166,67	4 166,67	6 000,00
32 Veräußerung von immateriellen Vermögenswerten	Unterklasse 07	0,00	0,00	0,00
33 Investitionszuschüsse (erhaltene Kapitaltransfers) von Trägern des öffentlichen Rechts	Gruppen 300 bis 303, 309, 871	602 154,41	48 445,12	553 709,29
34 Sonstige Investitionszuschüsse (erhaltene Kapitaltransfers)	Gruppen 304 bis 308	120 673,82	120 673,82	0,00
39 Summe 3 (Vermögensgebarung mit Kapitaltransfer ohne Finanztransaktionen)		740 558,62	173 285,61	567 273,01
Vermögensgebarung und Kapitaltransfers ohne Finanztransaktionen				
40 Erwerb von unbeweglichem Vermögen	Unterklassen 00, 01 und 05; Gruppen 060, 061 und 063	751 940,44	369 404,79	382 535,65
41 Erwerb von beweglichem Vermögen, Aktivierte Vorräte	Unterklassen 02 bis 04; Gruppe 062; Gruppen 100, 113, 120, 150, 159, 170 und 175	43 671,78	0,00	43 671,78
42 Erwerb von immateriellen Vermögenswerten	Unterklasse 07	0,00	0,00	0,00
43 Kapitaltransfers an Träger des öffentlichen Rechts	Gruppen 130 und 135; Gruppen 770 bis 774	50 000,00	0,00	50 000,00
44 Sonstige Kapitaltransfers	Gruppen 775 bis 779, 785 und 786	20,00	0,00	20,00
49 Summe 4 (Vermögensgebarung und Kapitaltransfer ohne Finanztransaktionen)		845 632,22	369 404,79	476 227,43
92 SALDO 2: Saldo der Vermögensgebarung ohne Finanztransaktionen	Summe 3 minus Summe 4	-105 073,60	-196 119,18	91 045,58

Bezeichnung	Zuordnung der Gruppen der Finanzierungsrechnung	nur A 85 - 89
Einzahlungen aus Finanztransaktionen		
50 Veräußerung von Beteiligungen und Wertpapieren	Unterklasse 08; Gruppen 223 und 224	0,00
51 Entnahmen aus Zahlungsmittelreserven	Gruppen 293, 294 und 295	0,00
52 Einzahlungen aus der Rückzahlung von Darlehen an Träger des öffentlichen Rechts	Gruppen 240 bis 244	0,00
53 Einzahlungen aus der Rückzahlung von Darlehen an andere und von Bezugsvorschüssen	Gruppen 245 bis 249 und 273	0,00
54 Aufnahme von Finanzschulden von Trägern des öffentlichen Rechts	Gruppen 340 bis 344, 350 bis 354	0,00
55 Aufnahme von Finanzschulden von anderen	Unterklasse 32; Gruppen 345 bis 349, 355 bis 357	0,00
58 Ausgleichszahlungen aus Finanzderivaten	Gruppen 821 und 826	0,00
59 Summe 5 (Einzahlungen aus Finanztransaktionen)		0,00
Auszahlungen aus Finanztransaktionen		
60 Erwerb von Beteiligungen und Wertpapieren	Unterklasse 08; Gruppen 223 und 224	0,00
61 Zuführung an Zahlungsmittelreserven	Gruppen 293, 294 und 295	0,00
62 Gewährung von Darlehen an Träger des öffentlichen Rechts	Gruppen 240 bis 244	0,00
63 Gewährung von Darlehen an andere und von Bezugsvorschüssen	Gruppen 245 bis 249 und 273	0,00
64 Rückzahlung von Finanzschulden bei Trägern des öffentlichen Rechts	Gruppen 340 bis 344, 350 bis 354	190 826,37
65 Rückzahlung von Finanzschulden bei anderen	Unterklasse 32; Gruppen 345 bis 349, 355 bis 357	151 954,67
68 Ausgleichszahlungen aus Finanzderivaten	Gruppen 652, 655 und 658	0,00
69 Summe 6 (Auszahlungen aus Finanztransaktionen)		342 781,04
93 SALDO 3: Saldo der Finanztransaktionen	Summe 5 minus Summe 6	-342 781,04
94 SALDO 4:	Summe der Salden 1, 2 und 3	156 211,50
II. Ableitung des Finanzierungssaldos		
70 Jahresergebnis Haushalt ohne A 85 - 89 und ohne Finanztransaktionen	Saldo 1 plus Saldo 2	927 206,24
71 Überrechnung Jahresergebnis A 85 - 89	Saldo 4 der Spalte "nur A 85 - 89"	156 211,50
95 Finanzierungssaldo ('vorläufiges Maastricht-Ergebnis')		1 083 417,74

Erläuterung Abweichung gegenüber Ergebnisvoranschlag

HH-Stelle	Bezeichnung	Buchungen	- Voranschlag	- Übertragung	= Abweichung	Betrag	Beschluss und Begründung
Mittelaufbringung	Abweichung mehr als 20,00%						
010000	Gemeindeamt						
2/010000+810000	Inserate im Mitteilungsblatt	1 515,10	2 000,00	0,00	-484,90		
2/010000+811000	Einnahmen aus Verkauf Ökostrom (Photovoltaikanlage)	1 876,89	2 500,00	0,00	-623,11		
2/010000+816001	Kostensätze der marktbest. Betriebe u. Abgabenverwaltung	0,00	193 700,00	0,00	-193 700,00		
2/010000+817800	Erträge aus der Auflösung von sonstigen Rückstellungen	42 540,26	0,00	0,00	42 540,26		
2/010000+829000	Drucksortenverkauf	0,00	100,00	0,00	-100,00		
2/010000+829010	Zuschuss Entgelt Fortzahlung	10 080,11	0,00	0,00	10 080,11		
021000	Statistisches Amt						
2/021000+816000	Ersatz für stat. Erhebungen	62,14	100,00	0,00	-37,86		
024000	Wahlangelegenheiten						
2/024000+816000	Kostenbeiträge für Wahlen	2 280,55	1 200,00	0,00	1 080,55		
029000	Amtsgebäude						
2/029000+829000	Sonstige Einnahmen	182 426,86	200,00	0,00	182 226,86		
131000	Bau- und Feuerpolizei						
2/131000+816000	Ers.d. Sachverständigenhonorare	9 389,00	12 500,00	0,00	-3 111,00		
2/131000+829000	Sonstige Erträge	1 147,52	0,00	0,00	1 147,52		

HH-Stelle	Bezeichnung	Buchungen	- Voranschlag	- Übertragung	= Abweichung	Betrag Beschluss und Begründung
163010	Feuerwehr M. Raisenmarkt					
2/163010+811000	Einnahmen aus Vermietung	21 037,13	13 500,00	0,00	7 537,13	
2/163010+861000	Zinsenzuschüsse NÖ LR	0,00	200,00	0,00	-200,00	
163020	Freiwillige Feuerwehr Alland					
2/163020+861040	Zinsenzuschuss NÖ LR zu FF-Haus Anteil FF-Alland	0,00	2 200,00	0,00	-2 200,00	
211000	Volksschule					
2/211000+810130	Einnahmen für Mittagessen Volksschule	15 482,06	0,00	0,00	15 482,06	
2/211000+816000	Kostenbeiträge von NÖ Landesregierung für Nachmittagsbetreuung	27 000,00	18 000,00	0,00	9 000,00	
2/211000+817002	Erträge aus der Auflösung von sonstigen Rückstellungen	11 921,61	0,00	0,00	11 921,61	
2/211000+829010	Sonstige Einnahmen	251,15	0,00	0,00	251,15	
212000	Hauptschulen					
2/212000+810130	Einnahmen für Mittagessen NMS	3 018,57	0,00	0,00	3 018,57	
232000	Schülerbetreuung					
2/232000+803000	Veräußerung Schulbus alt	6 000,00	0,00	0,00	6 000,00	
2/232000+828000	Ersätze für Schülerbeförderung	40,00	0,00	0,00	40,00	
2/232000+829000	Sonstige Einnahmen (Sportwoche)	3 381,00	4 400,00	0,00	-1 019,00	
240000	Kindergarten Alland					
2/240000+810000	Materialbeitrag	11 171,45	14 900,00	0,00	-3 728,55	

HH-Stelle	Bezeichnung	Buchungen	- Voranschlag	- Übertragung	= Abweichung	Betrag	Beschluss und Begründung
2/240000+810130	Einnahmen für Mittagessen Kindergarten	22 774,08	0,00	0,00	22 774,08		
2/240000+812000	Elternbeiträge für Nachmittagsbetreuung KIGA	20 292,17	13 900,00	0,00	6 392,17		
2/240000+817002	Erträge aus der Auflösung von sonstigen Rückstellungen	7 363,55	0,00	0,00	7 363,55		
2/240000+817800	Erträge aus der Auflösung von sonstigen Rückstellungen	28 720,39	0,00	0,00	28 720,39		
2/240000+828000	Rückersätze von Aufwendungen	4 500,00	0,00	0,00	4 500,00		
2/240000+829910	Zuweisung aus invest. Gebarung	18 100,00	0,00	0,00	18 100,00		
6/240000+861010	Unterstützung NÖ Schul- u. Kindergartenfonds	18 100,00	0,00	0,00	18 100,00		
2/240000+861100	Zinsenzuschüsse des Landes	0,00	800,00	0,00	-800,00		
269000	Sonstige Einrichtungen und Maßnahmen						
2/269000+829000	Sonstige Erträge	362,40	0,00	0,00	362,40		
381000	Massnahmen der Kulturpflege						
2/381000+810000	Erlöse aus Veranstaltungen	414,00	300,00	0,00	114,00		
419000	Sonstige Einrichtungen und Maßnahmen						
2/419000+828000	Rückersätze für Ausgaben Sozialbegräbnisse	1 676,35	2 100,00	0,00	-423,65		
519000	Sonstige Einrichtungen und Maßnahmen						
2/519000+868000	Einnahmen Strafgeelder nach dem Epidemiegesetz	340,00	0,00	0,00	340,00		
612000	Gemeindestraßen						
2/612000+808000	Verkauf v. Hausnummerntafeln	60,00	100,00	0,00	-40,00		

HH-Stelle	Bezeichnung	Buchungen	- Voranschlag	- Übertragung	= Abweichung	Betrag	Beschluss und Begründung
2/612000+808010	Kostenanteil Heiligenkreuz Streusalz Salzsilo	0,00	2 000,00	0,00	-2 000,00		
2/612000+810000	Kostensatz für Schneeräumung Fichtengasse	2 320,00	3 600,00	0,00	-1 280,00		
2/612000+811000	Interessentenbeitr. f.Gem.Str.	602,71	1 700,00	0,00	-1 097,29		
2/612000+813000	Erträge aus der Auflösung von Investitionszuschüssen (Kapitaltransfers)	23 816,32	1 500,00	0,00	22 316,32		
2/612000+861100	Zinsenzuschüsse des Landes	638,25	900,00	0,00	-261,75		
6/612000+871000	Bedarfszuweisungen Straßen- u. Brückenbau	150 000,00	70 000,00	0,00	80 000,00		
2/612000+891000	Sonstige Wertaufholungen / Bestandsvermehrungen am kurzfristigen und langfristigen Vermögen	1 328,60	0,00	0,00	1 328,60		
612020	Radweg						
6/612020+829910	Zuweisung aus investiver Gebarung Vh Gemeindestraßenbau-Wegeerhaltung	0,00	15 000,00	0,00	-15 000,00		
630000	Bundesflüsse						
2/630000+829000	Sonstige Einnahmen	4 200,00	0,00	0,00	4 200,00		
640000	Einrichtung und Maßnahmen der Strassenverkehrsordnung						
2/640000+868000	Gemeindestraßenstrafen	5 051,07	9 200,00	0,00	-4 148,93		
710000	Land- und Forstwirtschaftlicher Weg ebau						
6/710000+829910	Zuweisung von operativer/investiver Gebarung	14 735,40	84 300,00	0,00	-69 564,60		
6/710000+861000	Förderung Güterwege	3 000,00	0,00	0,00	3 000,00		
6/710000+871100	Bedarfszuweisung Güterwegeerhaltung	3 000,00	0,00	0,00	3 000,00		

HH-Stelle	Bezeichnung	Buchungen	- Voranschlag	- Übertragung	= Abweichung	Betrag Beschluss und Begründung
771000	Maßnahmen zur Förderung des Fremdenverkehrs					
2/771000+808000	Einnahmen aus Verkauf von Büchern und VHS-Kassetten	0,00	200,00	0,00	-200,00	
2/771000+816000	Kostenbeiträge von Tourismus- u. Verschönerungsverein Alland	7 300,00	0,00	0,00	7 300,00	
813000	Abfallbeseitigung					
2/813000+810000	Einnahmen f. Bürgerkarten ASZ	1 525,00	1 000,00	0,00	525,00	
2/813000+829000	Ersatzl.Müllb.u. sonst. Einnahmen	30 063,65	20 000,00	0,00	10 063,65	
813001	Alstoffsammelzentrum					
2/813001+816000	Kostenbeiträge für ASZ lfd. GDE Klausen Leopoldsdorf	10 593,91	20 600,00	0,00	-10 006,09	
815000	Park- und Gartenanlagen, Kinderspielplätze					
2/815000+861000	Förderung Spielplatzbüro NÖ LR, "100 Jahre NÖ"	10 000,00	0,00	0,00	10 000,00	
816000	Öffentliche Beleuchtung und öffentliche Uhren					
6/816000+861000	Transfers von Ländern, Landesfonds und Landeskammern	122 629,36	0,00	0,00	122 629,36	
817000	Friedhöfe					
2/817000+852000	Grabstellengebühren	17 832,00	28 700,00	0,00	-10 868,00	
2/817000+852100	Begräbnis- Leichenkammergebühr	11 351,78	16 300,00	0,00	-4 948,22	
2/817000+852200	Sonstige Einnahmen (Beerdigungsgebühren)	11 470,00	15 400,00	0,00	-3 930,00	
820000	Bauhof Alland					
2/820000+816000	Kostensätze für Leistungen der Müllbehandlung	0,00	20 600,00	0,00	-20 600,00	

HH-Stelle	Bezeichnung	Buchungen	- Voranschlag	- Übertragung	= Abweichung	Betrag Beschluss und Begründung
2/820000+816010	Kostenersätze für Leistungen Marktbestimmte Betriebe und Friedhof	0,00	61 600,00	0,00	-61 600,00	
2/820000+817002	Erträge aus der Auflösung von sonstigen Rückstellungen	8 608,98	0,00	0,00	8 608,98	
821020	Ankauf MAN LKW 2022					
6/821020+829910	Zuweisung aus operativer Gebarung	0,00	30 000,00	0,00	-30 000,00	
828000	Tropfsteinhöhle Alland					
2/828000+810000	Tropfst. Höhle/Eintrittsgeb.	10 026,84	17 000,00	0,00	-6 973,16	
840000	Grundbesitz					
2/840000+811100	Einnahmen aus Jagdpacht	247,45	700,00	0,00	-452,55	
2/840000+829000	Sonstige Einnahmen	3 000,00	2 500,00	0,00	500,00	
2/840000+891000	Sonstige Wertaufholungen / Bestandsvermehrungen am kurzfristigen und langfristigen Vermögen	6 425,30	0,00	0,00	6 425,30	
850000	Betriebe der Wasserversorgung					
2/850000+803000	Veräußerungen von technischen Anlagen, Fahrzeugen und Maschinen	4 166,67	0,00	0,00	4 166,67	
2/850000+813000	Erträge aus der Auflösung von Investitionszuschüssen (Kapitaltransfers)	6 287,36	3 700,00	0,00	2 587,36	
2/850000+816000	Kostenersätze	0,00	100,00	0,00	-100,00	
2/850000+817002	Erträge aus der Auflösung von sonstigen Rückstellungen	1 509,84	0,00	0,00	1 509,84	
2/850000+828000	Rückersätze von Ausgaben Energieabg abenverg.	0,00	1 600,00	0,00	-1 600,00	
6/850000+829910	Zuweisung von Operativen Gebarung	140 753,34	57 400,00	0,00	83 353,34	
2/850000+829910	Zuweisung aus investive Gebarung WVA	4 923,00	0,00	0,00	4 923,00	

HH-Stelle	Bezeichnung	Buchungen	- Voranschlag	- Übertragung	= Abweichung	Betrag	Beschluss und Begründung
6/850000+860000	Zweckzuschuss KIP WVA Alland	90 971,95	0,00	0,00	90 971,95		
2/850000+860000	KIP Zweckzuschuss WVA	0,00	7 600,00	0,00	-7 600,00		
850100	WVA Alland, Leitungskataster						
6/850100+861000	Förderung NÖ Landesregierung f. Leitungskataster WVA	-14 690,00	0,00	0,00	-14 690,00		
850110	WVA Alland, Trinkwasserplan						
6/850110+829910	Zuweisung von Operativen Gebarung WVA Trinkwasserplan	9 378,60	0,00	0,00	9 378,60		
851000	Betriebe der Abwasserbeseitigung						
2/851000+813000	Erträge aus der Auflösung von Investitionszuschüssen (Kapitaltransfers)	8 009,48	4 700,00	0,00	3 309,48		
2/851000+817002	Erträge aus der Auflösung von sonstigen Rückstellungen	5 542,51	0,00	0,00	5 542,51		
2/851000+828000	Rückersätze von Ausgaben Energieabg abenvergüt	0,00	2 000,00	0,00	-2 000,00		
6/851000+829910	Zuweisung von der Operativen Gebarung ABA Alland	0,00	29 700,00	0,00	-29 700,00		
6/851000+861010	Förderung NÖ Landesregierung ABA Leitungskataster	-14 690,00	0,00	0,00	-14 690,00		
2/851000+861010	Zuschuss KPC Umweltförderung ABA Erw. Holzschlag	3 356,00	1 700,00	0,00	1 656,00		
851001	Kanalerhaltung						
6/851001+829910	Zuweisungen von Operativen Gebarung ABA Leitungskataster	2 030,95	91 800,00	0,00	-89 769,05		
2/851001+860000	Zinsen KPC Kapitaltransfer ABA 08, Leitungskataster	767,77	0,00	0,00	767,77		
851030	Kläranlage - Notstromaggregat						
6/851030+829910	Zuweisungen v. Operativen Gebarung	0,00	70 000,00	0,00	-70 000,00		

HH-Stelle	Bezeichnung	Buchungen	- Voranschlag	- Übertragung	= Abweichung	Betrag	Beschluss und Begründung
853000	Betriebe für die Einrichtung und Verwaltung von Wohn- und Geschäftsgebäuden						
2/853000+811000	Mieteinnahmen	2 000,00	0,00	0,00	2 000,00		
853003	Hauptplatz 137 Oswaldhaus						
2/853003+811000	Mieteinnahmen	-0,15	0,00	0,00	-0,15		
853010	Hauptstraße 115 (ehem. Arzthaus)						
2/853010+811000	Arzthaus - Einnahmen aus Vermietung	10 774,56	24 000,00	0,00	-13 225,44		
2/853010+861000	Tilgungszuschuss zu Wohnbaudarlehn Arzthaus rückzahlbar	0,00	1 800,00	0,00	-1 800,00		
853017	Gruberweg 150 Studentenheim						
2/853017+811000	Einnahmen aus Vermietung Gruberweg 150 Altteil (Studentenwohnheim)	14 000,00	21 000,00	0,00	-7 000,00		
900000	Gesonderte Verwaltung Finanzverwaltung						
2/900000+828000	Rückersätze Finanzamt	0,00	10 000,00	0,00	-10 000,00		
2/900000+895000	Entnahmen von allgemeinen Haushaltsrücklagen	19,87	0,00	0,00	19,87		
2/900000+895009	Entnahmen von allgemeinen Haushaltsrücklagen	0,00	135 800,00	0,00	-135 800,00		
920000	Ausschließliche Gemeindeabgaben						
2/920000+833000	Kommunalsteuer	533 047,55	410 000,00	0,00	123 047,55		
2/920000+849000	Nebenansprüche (Mahnggebühren)	908,59	2 200,00	0,00	-1 291,41		
2/920000+850000	Aufschließungsabgabe	248 850,44	135 000,00	0,00	113 850,44		
2/920000+856000	Verwaltungsabgaben, Totenbeschauggebühren	9 510,88	6 900,00	0,00	2 610,88		

HH-Stelle	Bezeichnung	Buchungen	- Voranschlag	- Übertragung	= Abweichung	Betrag	Beschluss und Begründung
2/920000+857000	Kommissionsgebühren	0,00	700,00	0,00	-700,00		
921000	Zwischen Ländern und Gemeinden geteilte Abgaben						
2/921000+834000	Fremdenverkehrsabgaben	1 022,56	0,00	0,00	1 022,56		
2/921000+843000	Landschaftsabgabe Anteil Gemeinde von NÖ LR	1 675,51	2 400,00	0,00	-724,49		
2/921000+861000	Ersatz Covid 19 Interesssentsenbeitrag von Land NÖ	32 424,62	20 000,00	0,00	12 424,62		
940000	Bedarfszuweisungen						
2/940000+871100	Bedarfszuweisung II (Härteausgleich Covid-19)	5 000,00	0,00	0,00	5 000,00		
941000	Sonstige Finanzaufweisungen nach dem FAG						
2/941000+860000	Finanzaufweisung gem. §24 FAG, von Bund	120 713,00	14 500,00	0,00	106 213,00		
	Summe Mittelaufbringung	2 161 355,86	1 760 100,00	0,00	401 255,86	0,00	
Mittelverwendung	Abweichung mehr als 20,00%						
000000	Gemeindevertretung						
1/000000-670000	Versicherungen	138,22	3 000,00	0,00	-2 861,78		
1/000000-721100	Diäten, Reisegeb., Komm.Geb.,	0,00	300,00	0,00	-300,00		
1/000000-723000	Bürgermeister - Repräsentationen, Bürgermeisterausflug	0,00	200,00	0,00	-200,00		
1/000000-753000	Pensionskosten für Bürgermeister	5 611,52	4 200,00	0,00	1 411,52		
1/000000-756000	Pensionskosten GDE-Beamte, BGM Abrechn. Ertragsanteile	0,00	43 500,00	0,00	-43 500,00		

HH-Stelle	Bezeichnung	Buchungen	- Voranschlag	- Übertragung	= Abweichung	Betrag Beschluss und Begründung
010000	Gemeindeamt					
1/010000-457000	Gesetzblätter, Zeitschriften	1 684,92	3 000,00	0,00	-1 315,08	
1/010000-457001	Herstellung der Mitteilungsblätter	8 722,63	5 000,00	0,00	3 722,63	
1/010000-510000	Bezüge Vertragsb. - Schema I	176 839,97	309 200,00	0,00	-132 360,03	
1/010000-569000	Sonstige Nebengebühren	1 984,84	0,00	0,00	1 984,84	
1/010000-580000	Leistungen aus der Selbstträgerschaft (Familienlastenausgleichsfonds)	8 486,57	13 400,00	0,00	-4 913,43	
1/010000-582000	DG Beitr. z. Soz. Sicherheit NÖ GKK und BVA	34 786,05	60 700,00	0,00	-25 913,95	
1/010000-591000	Dotierung von Rückstellungen für Abfertigungen	1 077,83	0,00	0,00	1 077,83	
1/010000-592000	Dotierung von Rückstellungen für Jubiläumszuwendungen	2 250,16	0,00	0,00	2 250,16	
1/010000-616000	Instandhaltung der Maschinen	35 665,24	18 500,00	0,00	17 165,24	
1/010000-631000	Telefongebühren	8 697,34	4 100,00	0,00	4 597,34	
1/010000-640000	Rechtskosten	22 714,44	12 000,00	0,00	10 714,44	
1/010000-640100	Rechts-und Beratungskosten	43 294,12	20 200,00	0,00	23 094,12	
1/010000-670000	Versicherungen	43 729,81	28 000,00	0,00	15 729,81	
1/010000-683000	Verluste aus dem Abgang von Sachanlagen und immateriellen Vermögenswerten	-517,40	0,00	0,00	-517,40	
1/010000-724000	Reisegebühren+Kfz- Pauschale	1 044,48	3 800,00	0,00	-2 755,52	

HH-Stelle	Bezeichnung	Buchungen	- Voranschlag	- Übertragung	= Abweichung	Betrag	Beschluss und Begründung
019000	Repräsentationen						
1/019000-723000	Repräsentationsauslagen	9 100,89	13 000,00	0,00	-3 899,11		
022000	Standesamt						
1/022000-565000	Mehrleistungsvergütung	0,00	900,00	0,00	-900,00		
1/022000-580000	Leistungen aus der Selbstträgerschaft (Famlastenausgleichsfonds)	1 019,10	1 300,00	0,00	-280,90		
1/022000-591000	Dotierung von Rückstellungen für Abfertigungen	2 742,51	0,00	0,00	2 742,51		
1/022000-592000	Dotierung von Rückstellungen für Jubiläumswendungen	1 674,63	0,00	0,00	1 674,63		
1/022000-752000	Verbandsbeitrag	29 402,57	14 800,00	0,00	14 602,57		
029000	Amtsgebäude						
1/029000-451000	Beheizung	11 710,16	9 000,00	0,00	2 710,16		
1/029000-454000	Reinigung des Amtsgebäudes	4 479,24	7 500,00	0,00	-3 020,76		
1/029000-600000	Stromverbrauch	4 216,46	3 500,00	0,00	716,46		
1/029000-612000	Betriebskosten Sanierungsanlage Amtshaus	0,00	96 600,00	0,00	-96 600,00		
1/029000-614010	Aufwand nach Ölaustritt Amtshaus Heizungskeller	27 737,85	15 000,00	0,00	12 737,85		
1/029000-680000	Planmäßige Abschreibung	4 308,07	600,00	0,00	3 708,07		
1/029000-729910	Sonstige Aufwendungen	795,45	0,00	0,00	795,45		
031000	Raumordnung und Raumplanung						
1/031000-456000	Bauamt, Anschaffungen und Ausgaben	1 912,89	3 000,00	0,00	-1 087,11		

HH-Stelle	Bezeichnung	Buchungen	- Voranschlag	- Übertragung	= Abweichung	Betrag	Beschluss und Begründung
1/031000-728000	Flächenwidmungsplan und Bebauungsplan neu	8 169,00	5 000,00	0,00	3 169,00		
032000	Vermessungswesen						
1/032000-728000	Vermarkung d. Gemeindegebietes	16 620,45	5 200,00	0,00	11 420,45		
061000	Sonstige Subventionen						
1/061000-754000	Subventionen an Kam. Bund RM.	0,00	700,00	0,00	-700,00		
062000	Ehrungen u. Auszeichnungen						
1/062000-723000	Ehrungen und Auszeichnungen	2 666,28	4 800,00	0,00	-2 133,72		
133000	Veterinärpolizei						
1/133000-413000	Hundemarken	0,00	100,00	0,00	-100,00		
163000	Freiwillige Feuerwehren						
1/163000-670000	Versicherungen Feuerwehren	0,00	1 000,00	0,00	-1 000,00		
1/163000-680000	Planmäßige Abschreibung	263,31	0,00	0,00	263,31		
1/163000-754000	Subven. an Freiw. Feuerwehren	10 427,30	2 000,00	0,00	8 427,30		
163010	Feuerwehr M. Raisenmarkt						
1/163010-614000	Instandhaltung Betriebskosten	5 634,39	4 500,00	0,00	1 134,39		
1/163010-650000	Zinsen Darlehen Feuerwehrhaus	378,33	300,00	0,00	78,33		
5/163010-794000	Zuweisung an zweckgebundene Haushaltsrücklagen	0,00	10 000,00	0,00	-10 000,00		

HH-Stelle	Bezeichnung	Buchungen	- Voranschlag	- Übertragung	= Abweichung	Betrag	Beschluss und Begründung
163020	Freiwillige Feuerwehr Alland						
1/163020-614000	Instandhaltung FF-Haus Alland	0,00	1 000,00	0,00	-1 000,00		
164000	Förderung der Brandbekämpfung und Brandverhütung						
1/164000-614000	Ausgaben f.d. Feuerwehr- Gerätehäuser	0,00	1 000,00	0,00	-1 000,00		
179000	Sonstige Einrichtungen und Maßnahmen						
1/179000-728000	Katastrophenhilfsdienst	10 551,95	1 600,00	0,00	8 951,95		
210000	Allgemeinbildende Pflichtschulen						
1/210000-720010	Schulumlage Diverse Schulen laufend	871,43	3 500,00	0,00	-2 628,57		
210020	Mittelschulgemeinde Mödling						
1/210020-720010	Kostenbeiträge (Kostenersätze) für Leistungen	8 596,01	5 000,00	0,00	3 596,01		
211000	Volksschule						
1/211000-413000	Unterrichtsmaterial, Lehrmittel	4 551,10	3 200,00	0,00	1 351,10		
1/211000-454000	Reinigungsmaterial	11 472,65	8 300,00	0,00	3 172,65		
1/211000-510000	Geldbezüge der Vertragsbediensteten der Verwaltung	31 446,15	0,00	0,00	31 446,15		
1/211000-511000	Bezüge der Schulwarte	105 999,49	57 300,00	0,00	48 699,49		
1/211000-520000	Bezüge Nachm.Betreuung	88,00	49 600,00	0,00	-49 512,00		
1/211000-569000	Sonstige Nebengebühren	5 469,72	0,00	0,00	5 469,72		
1/211000-582000	DGB zur Sozialversicherung Volksschulbedienstete	29 514,14	22 300,00	0,00	7 214,14		

HH-Stelle	Bezeichnung	Buchungen	- Voranschlag	- Übertragung	= Abweichung	Betrag Beschluss und Begründung
1/211000-592000	Dotierung von Rückstellungen für Jubiläumszuwendungen	4 131,76	0,00	0,00	4 131,76	
1/211000-600000	Stromverbrauch VS- Alland	5 002,66	4 000,00	0,00	1 002,66	
1/211000-614000	Instandh.VS.+Schulw. Gebäude	37 763,66	16 000,00	0,00	21 763,66	
1/211000-616000	Instandhaltung der Maschinen	7 133,33	2 000,00	0,00	5 133,33	
1/211000-680000	Planmäßige Abschreibung	91 735,82	75 400,00	0,00	16 335,82	
1/211000-720000	Entschäd. f. Matrikenführung	0,00	300,00	0,00	-300,00	
1/211000-725000	Lehrer und Schülerbücherei	0,00	600,00	0,00	-600,00	
1/211000-729000	Sonst.Aufwendungen f. Werkz., Mat.usw.,	2 812,54	3 700,00	0,00	-887,46	
211001	VS Nachmittag- u. Ferienbetreuung					
1/211001-430000	Mittagessen Volksschule	16 364,22	2 100,00	0,00	14 264,22	
1/211001-729000	Aufwendungen f. Nachmittags-u. Ferienbetreuung	9 749,04	4 000,00	0,00	5 749,04	
212000	Hauptschulen					
1/212000-728000	Mittagessen Mittelschule	3 429,41	0,00	0,00	3 429,41	
213010	Sonderschule Hinterbrühl					
1/213010-720010	Schulumlage	-1 367,51	4 000,00	0,00	-5 367,51	
232000	Schülerbetreuung					
1/232000-620000	Schülerbeförderung, Ausgaben Schulbus	4 556,54	9 800,00	0,00	-5 243,46	
1/232000-729000	Diverse Ausgaben, Sonstige Schülerbeförderungen	605,00	1 500,00	0,00	-895,00	

HH-Stelle	Bezeichnung	Buchungen	- Voranschlag	- Übertragung	= Abweichung	Betrag	Beschluss und Begründung
240000	Kindergarten Alland						
1/240000-400000	Ausstattung Kindergarten	2 572,39	0,00	0,00	2 572,39		
1/240000-400100	Materialaufwand neu (Bücher, Spiele, etc..)	13 645,64	10 600,00	0,00	3 045,64		
1/240000-454000	Reinigungsmittel Kindergarten	14 261,35	5 900,00	0,00	8 361,35		
1/240000-523000	Geldbezüge der nicht ganzjährig beschäftigten Arbeiter	1 803,42	0,00	0,00	1 803,42		
1/240000-569000	Sonstige Nebengebühren	8 819,01	0,00	0,00	8 819,01		
1/240000-591000	Dotierung von Rückstellungen für Abfertigungen	1 038,06	0,00	0,00	1 038,06		
1/240000-592000	Dotierung von Rückstellungen für Jubiläumswendungen	9 162,77	0,00	0,00	9 162,77		
1/240000-614000	Instandhaltung der Gebäude	26 047,92	6 500,00	0,00	19 547,92		
1/240000-618000	Instandhaltung der Einrichtung	10 132,24	7 500,00	0,00	2 632,24		
1/240000-631000	Telefongebühren	520,00	1 000,00	0,00	-480,00		
1/240000-728000	Ausgaben f. Mittagessen Kindergarten	21 260,91	2 200,00	0,00	19 060,91		
1/240000-729000	Sonstige Ausgaben	3 105,19	2 400,00	0,00	705,19		
240001	Kindergarten Gruppe 5						
1/240001-680000	Planmäßige Abschreibung	2 083,78	1 700,00	0,00	383,78		
240010	Kindergarten Gruppe 5						
5/240010-729910	Zuweisung an operative Gebarung Kindergarten	18 100,00	0,00	0,00	18 100,00		

HH-Stelle	Bezeichnung	Buchungen	- Voranschlag	- Übertragung	= Abweichung	Betrag Beschluss und Begründung
269000	Sonstige Einrichtungen und Maßnahmen					
1/269000-613000	Ausgaben für Sport- u. Spielplätze	1 100,24	2 300,00	0,00	-1 199,76	
1/269000-757000	Subventionen an Sportvereine	6 500,00	10 000,00	0,00	-3 500,00	
279000	Sonstige Einrichtungen und Maßnahmen					
1/279000-728000	Entgelte für sonstige Leistungen, Gesundheitsbildung, Tut Gut	640,00	0,00	0,00	640,00	
282000	Studienbeihilfen					
1/282000-768000	NÖ Semesterticket	1 000,00	2 000,00	0,00	-1 000,00	
321000	Einrichtungen der Musikpflege					
1/321000-757000	Subvention an MGV. Alland und Intermezzo	700,00	1 400,00	0,00	-700,00	
361000	Nichtwissenschaftliche Archive					
1/361000-725010	Ausgaben für Topothek	0,00	500,00	0,00	-500,00	
381000	Massnahmen der Kulturpflege					
1/381000-729000	Kulturpflege u. Ausstellungen, Adventmarkt, Flohmarkt	1 943,41	4 000,00	0,00	-2 056,59	
390000	Kirchliche Angelegenheiten					
1/390000-729000	Aufwend. für Kirchen,Kapellen	0,00	2 000,00	0,00	-2 000,00	
1/390000-754000	Lfd. Zuschüsse an Pfarren und Subventionen	0,00	1 000,00	0,00	-1 000,00	
419000	Sonstige Einrichtungen und Maßnahmen					
1/419000-728000	Heizkostenzuschuss	1 255,00	2 500,00	0,00	-1 245,00	

HH-Stelle	Bezeichnung	Buchungen	- Voranschlag	- Übertragung	= Abweichung	Betrag	Beschluss und Begründung
1/419000-728100	Sozialbegräbnisse	3 433,08	2 000,00	0,00	1 433,08		
429000	Sonstige Einrichtungen und Maßnahmen						
1/429000-728000	Entgelte für Leistungen Integrationsprojekt Vinzi-Rast	3 850,00	0,00	0,00	3 850,00		
439000	Sonstige Einrichtungen und Maßnahmen						
1/439000-751000	Jugendwohlfahrts-Umlage NÖ LR	77 436,50	54 000,00	0,00	23 436,50		
1/439000-768100	Förderung Kinderbetreuung	6 302,70	2 000,00	0,00	4 302,70		
441000	Maßnahmen						
1/441000-757000	Kostenerätze f. Geschädigte	65,70	1 000,00	0,00	-934,30		
469000	Sonstige Maßnahmen						
1/469000-413000	Säuglingswäschepakete	1 390,80	1 000,00	0,00	390,80		
510000	Medizinische Bereichsversorgung						
1/510000-728100	Totenbeschau Aufwendungen	3 902,36	3 000,00	0,00	902,36		
513000	Desinfektionsanstalten						
1/513000-728600	Tierärztliche Untersuchungen, Impfungen, Kastrationen	2 120,00	1 000,00	0,00	1 120,00		
519000	Sonstige Einrichtungen und Maßnahmen						
1/519000-729000	Aufwand f. Covid 19 2020, Massentests und sonst. Aufwendungen	175,08	5 000,00	0,00	-4 824,92		
529000	Sonstige Maßnahmen						
1/529000-728000	Schädlingsbekämpfung	600,00	0,00	0,00	600,00		

HH-Stelle	Bezeichnung	Buchungen	- Voranschlag	- Übertragung	= Abweichung	Betrag	Beschluss und Begründung
530000	Rettungsdienste						
1/530000-650000	Zinsen für Darlehen Bezirksstelle Rotes Kreuz	47,05	100,00	0,00	-52,95		
562100	Sprengelbeiträge NÖKAS Zweckaufwand						
1/562100-752000	NÖKAS Zweckaufwand Beiträge	15,33	100,00	0,00	-84,67		
611000	Landesstraßen						
1/611000-728000	Winterdienst, Streumaterial	354,62	9 000,00	0,00	-8 645,38		
612000	Gemeindestraßen						
1/612000-413000	Hausnummerntafeln	0,00	400,00	0,00	-400,00		
1/612000-611000	Inst. Gemeindestraßen, Brücken	293 149,29	100 000,00	0,00	193 149,29		
1/612000-728000	Winterdienst (Räumdienste extern)	18 162,20	24 000,00	0,00	-5 837,80		
5/612000-729910	Zuweisungen an investive Gebarung Vh Radweg Err. Lückenschluss	0,00	99 300,00	0,00	-99 300,00		
612020	Radweg						
1/612020-611000	Instandhaltung Radeweg	4 669,84	2 000,00	0,00	2 669,84		
5/612020-772000	Kapitaltransfers an Gemeinden, Gemeindeverbände (ohne marktbestimmte Tätigkeit) und Gemeindefonds	50 000,00	0,00	0,00	50 000,00		
630000	Bundesflüsse						
1/630000-612000	Hochwasserschutz sonst. Ausgaben	8 831,40	3 500,00	0,00	5 331,40		
631000	Konkurrenzgewässer						
1/631000-752000	Verbandsbeitrag	2 215,46	3 800,00	0,00	-1 584,54		

HH-Stelle	Bezeichnung	Buchungen	- Voranschlag	- Übertragung	= Abweichung	Betrag Beschluss und Begründung
633000	Wildbachverbauung					
1/633000-612000	Instandhaltung Wildbäche - Wildbachbegehung	0,00	9 500,00	0,00	-9 500,00	
640000	Einrichtung und Maßnahmen der Strassenverkehrsordnung					
1/640000-680000	Planmäßige Abschreibung	8 860,69	1 200,00	0,00	7 660,69	
710000	Land- und Forstwirtschaftlicher Weg ebau					
1/710000-729910	Zuweisung an investive Gebarung Güterwege	14 735,40	0,00	0,00	14 735,40	
719000	Sonstige Maßnahmen					
1/719000-752000	Beiträge an die Leader Region Triestingtal	0,00	7 800,00	0,00	-7 800,00	
751000	Elektrizität					
1/751000-728000	Entgelte für sonstige Leistungen Energiegemeinschaft Alland	3 600,00	0,00	0,00	3 600,00	
1/751000-786000	Kapitaltransfers an Beteiligungen Energiegemeinschaft Alland	20,00	0,00	0,00	20,00	
771000	Maßnahmen zur Förderung des Fremdenverkehrs					
1/771000-728000	Insertionen, Werbeeinschaltungen u. dgl.	28 544,81	10 000,00	0,00	18 544,81	
1/771000-757000	Beiträge an TVA Alland, Dorf- Gemeinschaft Raisenmarkt	2 030,40	4 500,00	0,00	-2 469,60	
813000	Abfallbeseitigung					
1/813000-413000	Bürgerkarten für Altstoffsammelzentrum	12,50	0,00	0,00	12,50	
1/813000-511000	Geldbezüge der Vertragsbediensteten in handwerklicher Verwendung	9 986,82	0,00	0,00	9 986,82	
1/813000-569000	Sonstige Nebengebühren	428,63	0,00	0,00	428,63	

HH-Stelle	Bezeichnung	Buchungen	- Voranschlag	- Übertragung	= Abweichung	Betrag	Beschluss und Begründung
1/813000-580000	Dienstgeberbeiträge zum Ausgleichsfonds für Familienbeihilfen	400,56	0,00	0,00	400,56		
1/813000-582000	Sonstige Dienstgeberbeiträge zur sozialen Sicherheit	2 204,37	0,00	0,00	2 204,37		
1/813000-592000	Dotierung von Rückstellungen für Jubiläumswendungen	2 643,59	0,00	0,00	2 643,59		
1/813000-720000	Kostenbeiträge für Leistungen des Bauhofes	0,00	20 600,00	0,00	-20 600,00		
1/813000-728030	Müllbeseitigung diverse Ausgaben	45 793,04	30 000,00	0,00	15 793,04		
813001	Alstoffsammelzentrum						
1/813001-680000	Planmäßige Abschreibung	7 085,09	0,00	0,00	7 085,09		
814000	Straßenreinigung						
1/814000-611000	Sonstige Ausgab. Straßenreinig.	8 114,40	2 000,00	0,00	6 114,40		
815000	Park- und Gartenanlagen, Kinderspielplätze						
1/815000-400000	Geringwertige Wirtschaftsgüter (GWG)	205,68	0,00	0,00	205,68		
1/815000-613000	Inst.d.Einrichtung,	5 575,47	2 200,00	0,00	3 375,47		
1/815000-680000	Planmäßige Abschreibung	2 636,48	600,00	0,00	2 036,48		
1/815000-729000	Sonst.Ausg., Kinder Spielplätze	873,29	2 000,00	0,00	-1 126,71		
816000	Öffentliche Beleuchtung und öffentliche Uhren						
1/816000-600000	Strom - öffentliche Beleuchtung	1 135,13	2 000,00	0,00	-864,87		
1/816000-619000	Inst.d. Straßenbeleuchtung	60 462,15	10 000,00	0,00	50 462,15		
1/816000-680000	Planmäßige Abschreibung	24 503,39	19 300,00	0,00	5 203,39		

HH-Stelle	Bezeichnung	Buchungen	- Voranschlag	- Übertragung	= Abweichung	Betrag Beschluss und Begründung
817000	Friedhöfe					
1/817000-510000	Anteilige Geldbezüge der Vertragsbediensteten der Verwaltung	29 949,99	0,00	0,00	29 949,99	
1/817000-569000	Sonstige Nebengebühren	136,29	0,00	0,00	136,29	
1/817000-580000	Anteilige Dienstgeberbeiträge zum Ausgleichsfonds für Familienbeihilfen	1 152,00	0,00	0,00	1 152,00	
1/817000-582000	Anteilige Dienstgeberbeiträge zur sozialen Sicherheit	4 901,71	0,00	0,00	4 901,71	
1/817000-591000	Dotierung von Rückstellungen für Abfertigungen	4 635,33	0,00	0,00	4 635,33	
1/817000-592000	Dotierung von Rückstellungen für Jubiläumswendungen	6 628,28	0,00	0,00	6 628,28	
1/817000-613000	Inst. des Friedhofs, Ehren- u. Kriegsgr.	75 887,23	46 100,00	0,00	29 787,23	
1/817000-720000	Kostenbeiträge an Gemeindeverwaltung und Bauhof	0,00	48 200,00	0,00	-48 200,00	
820000	Bauhof Alland					
1/820000-400000	Dienstbekleidung	5 425,29	300,00	0,00	5 125,29	
1/820000-402000	Werkzeug u. sonstiges Material Bauhof	18 253,53	14 500,00	0,00	3 753,53	
1/820000-454000	Reinigungsmittel	1 064,40	500,00	0,00	564,40	
1/820000-511000	Bezüge Bauhof Alland	91 151,86	120 600,00	0,00	-29 448,14	
1/820000-569000	Sonstige Nebengebühren	3 400,86	0,00	0,00	3 400,86	
1/820000-580000	Leistungen aus der Selbstträgerschaft (Famlastenausgleichsfonds)	3 360,84	5 400,00	0,00	-2 039,16	
1/820000-582000	Dienstgeberbeitrag Sozialversicherung VB II, Arbeiter Bauhof	19 215,21	25 100,00	0,00	-5 884,79	

HH-Stelle	Bezeichnung	Buchungen	- Voranschlag	- Übertragung	= Abweichung	Betrag Beschluss und Begründung
1/820000-592000	Dotierung von Rückstellungen für Jubiläumszuwendungen	81,86	0,00	0,00	81,86	
1/820000-616000	Instandhaltung von Maschinen und maschinellen Anlagen	4 721,15	0,00	0,00	4 721,15	
1/820000-680000	Planmäßige Abschreibung	30 725,77	15 900,00	0,00	14 825,77	
1/820000-710000	Öffentliche Abgaben Bauhof neu	738,46	600,00	0,00	138,46	
821000	Bauhof Fuhrpark Garagen					
1/821000-452000	Treibstoffe	6 315,36	4 000,00	0,00	2 315,36	
1/821000-614000	Instandhaltung der Gebäude und Garagen	12 031,91	5 000,00	0,00	7 031,91	
1/821000-617000	Instandhaltung der Fahrzeuge	15 702,10	24 000,00	0,00	-8 297,90	
1/821000-670000	Versicherungen	8 515,45	7 000,00	0,00	1 515,45	
828000	Tropfsteinhöhle Alland					
1/828000-522000	Geldbezüge der nicht ganzjährig beschäftigten Angestellten	1 230,00	0,00	0,00	1 230,00	
1/828000-580000	DGB z. AF., Höhlenführer	268,20	200,00	0,00	68,20	
1/828000-581010	Dienstgeberbeiträge SVA Höhlenführer alt (bis 2019)	22,31	0,00	0,00	22,31	
1/828000-582000	DGB.Soz.Versich. freie Dienstnehmer-Höhlenführer	1 598,24	500,00	0,00	1 098,24	
1/828000-728000	Honorare f. Höhlenführer	8 699,10	5 000,00	0,00	3 699,10	
1/828000-729000	Diverse Ausgaben für Tropfsteinhöhle und TVA Alland	6 989,78	1 000,00	0,00	5 989,78	
840000	Grundbesitz					
1/840000-710000	Steuern und Abgaben	1 580,09	2 100,00	0,00	-519,91	

HH-Stelle	Bezeichnung	Buchungen	- Voranschlag	- Übertragung	= Abweichung	Betrag Beschluss und Begründung
1/840000-729000	Sonstige Ausgaben	4 350,47	2 700,00	0,00	1 650,47	
850000	Betriebe der Wasserversorgung					
1/850000-510000	Anteilige Geldbezüge der Vertragsbediensteten der Verwaltung	44 925,19	0,00	0,00	44 925,19	
1/850000-511000	Bezüge WVA. Alland	68 226,90	43 200,00	0,00	25 026,90	
1/850000-569000	Sonstige Nebengebühren	3 108,80	0,00	0,00	3 108,80	
1/850000-580000	Leistungen aus der Selbstträgerschaft (Famlastenausgleichsfonds)	4 424,71	2 100,00	0,00	2 324,71	
1/850000-582000	DGB zur Sozialen Sicherheit	22 353,87	9 100,00	0,00	13 253,87	
1/850000-591000	Dotierung von Rückstellungen für Abfertigungen	6 953,00	0,00	0,00	6 953,00	
1/850000-592000	Dotierung von Rückstellungen für Jubiläumszuwendungen	15 717,54	0,00	0,00	15 717,54	
1/850000-612000	Instandhaltung WVA Alland	104 566,58	132 000,00	0,00	-27 433,42	
1/850000-617000	Instandhaltung Fahrzeuge WVA Alland	7 597,27	10 500,00	0,00	-2 902,73	
1/850000-619000	Aufwendungen f. Wasserzähler Einbauten u. Tausch WVA Alland	6 074,23	12 000,00	0,00	-5 925,77	
1/850000-631010	Telefongebühren Alarmierungen Pumpstationen WVA Alland	305,56	900,00	0,00	-594,44	
1/850000-720000	Kostenbeiträge (Kostenersätze) für Leistungen an Gemeindeverwaltung	0,00	48 500,00	0,00	-48 500,00	
1/850000-720010	Verrechnung Leistung an Bauhof	0,00	41 000,00	0,00	-41 000,00	
1/850000-729000	WVA-Alland, Sonstige Ausgaben	1 530,45	4 200,00	0,00	-2 669,55	
1/850000-729910	Zuweisung an Investiven Gebarung WVA Alland	150 131,94	66 400,00	0,00	83 731,94	

HH-Stelle	Bezeichnung	Buchungen	- Voranschlag	- Übertragung	= Abweichung	Betrag Beschluss und Begründung
850010	WVA Alland					
1/850010-680000	Planmäßige Abschreibung	12 721,66	5 500,00	0,00	7 221,66	
1/850010-729910	Sonstige Aufwendungen	360,00	0,00	0,00	360,00	
850030	WVA Schwechatbach					
1/850030-680000	Planmäßige Abschreibung	102,16	0,00	0,00	102,16	
1/850030-729910	Zuweisung an Investive Gebarung	7 891,40	0,00	0,00	7 891,40	
850100	WVA Alland, Leitungskataster					
1/850100-680000	Planmäßige Abschreibung	4 311,54	3 000,00	0,00	1 311,54	
5/850100-729910	Zuweisung an operative Gebarung WVA	4 923,00	0,00	0,00	4 923,00	
851000	Betriebe der Abwasserbeseitigung					
1/851000-400000	Dienstbekleidung	499,70	0,00	0,00	499,70	
1/851000-413000	Verbrauchsgüter Kläranlage	38 800,94	20 000,00	0,00	18 800,94	
1/851000-454000	Reinigungsmittel Kläranlage	829,91	500,00	0,00	329,91	
1/851000-459000	Sonst.Verbrauchsg. Laborbedarf	6 400,20	9 000,00	0,00	-2 599,80	
1/851000-510000	Anteilige Geldbezüge der Vertragsbediensteten der Verwaltung	59 899,51	0,00	0,00	59 899,51	
1/851000-569000	Sonstige Nebengebühren	3 421,85	0,00	0,00	3 421,85	
1/851000-580000	Dienstgeberbeitrag zum Familienlastenausgleichsfonds	6 587,92	4 400,00	0,00	2 187,92	
1/851000-582000	DGB zur Sozialen Sicherheit	33 097,68	20 500,00	0,00	12 597,68	

HH-Stelle	Bezeichnung	Buchungen	- Voranschlag	- Übertragung	= Abweichung	Betrag Beschluss und Begründung
1/851000-591000	Dotierung von Rückstellungen für Abfertigungen	10 664,88	0,00	0,00	10 664,88	
1/851000-592000	Dotierung von Rückstellungen für Jubiläumszuwendungen	17 361,34	0,00	0,00	17 361,34	
1/851000-617000	Instandhaltung d. Fahrzeuge	2 683,82	3 500,00	0,00	-816,18	
1/851000-720000	Kostenbeiträge (Kostenersätze) für Leistungen an Gemeindeverwaltung	0,00	97 000,00	0,00	-97 000,00	
1/851000-720010	Kostenbeiträge für Leistungen Bauhof	0,00	20 600,00	0,00	-20 600,00	
1/851000-729910	Zuführung an Investive Gebarung ABA Alland	2 030,95	191 500,00	0,00	-189 469,05	
851001	Kanalerhaltung					
1/851001-619020	Instandhaltung Kanal ABA Alland	17 713,58	50 000,00	0,00	-32 286,42	
851010	Kanal Pumpstationen					
1/851010-600010	Strom Pumpwerke ABA.Alland	2 158,00	5 200,00	0,00	-3 042,00	
1/851010-612000	Aufwendungen f. ABA Pumpstationen	11 842,37	7 200,00	0,00	4 642,37	
851050	Kanalleitungen					
1/851050-680000	Planmäßige Abschreibung	647,79	0,00	0,00	647,79	
853000	Betriebe für die Einrichtung und Verwaltung von Wohn- und Geschäftsgebäuden					
1/853000-650500	Zinsen für Darlehen Sanierung Gruberweg 165	592,92	1 700,00	0,00	-1 107,08	
853002	Hauptplatz 142 Gansfushaus					
1/853002-614000	InstandhaltungBetriebskosten	1 193,72	1 700,00	0,00	-506,28	

HH-Stelle	Bezeichnung	Buchungen	- Voranschlag	- Übertragung	= Abweichung	Betrag	Beschluss und Begründung
853003	Hauptplatz 137 Oswaldhaus						
1/853003-614000	InstandhaltungBetriebskosten	170,15	500,00	0,00	-329,85		
853004	Kalkberggasse 218-219						
1/853004-614000	Instandhaltungs- u. Betriebskosten	4 453,34	10 600,00	0,00	-6 146,66		
853005	Kalkberggasse 272						
1/853005-614000	Instandhaltungs- u. Betriebskosten	682,64	7 400,00	0,00	-6 717,36		
853006	Gruberweg 165						
1/853006-614000	Instandhaltungs- u. Betriebskosten	1 437,15	20 600,00	0,00	-19 162,85		
853007	Hauptstraße 60, 187 u. 187a						
1/853007-614000	InstandhaltungBetriebskosten	2 841,13	1 100,00	0,00	1 741,13		
853010	Hauptstraße 115 (ehem. Arzthaus)						
1/853010-614000	Instandhaltung, Betriebskosten Arzthaus	12 390,82	1 200,00	0,00	11 190,82		
1/853010-680000	Planmäßige Abschreibung	751,84	100,00	0,00	651,84		
853017	Gruberweg 150 Studentenheim						
1/853017-614000	Instandhaltung Gruberweg 150, Alt-Kloster (Studentenwohnheim)	1 031,15	1 300,00	0,00	-268,85		
853021	Kalkberggasse 193 Schulwarthaus						
1/853021-614000	Instandhaltungs- u. Betriebskosten Schulwarthaus	1,92	1 400,00	0,00	-1 398,08		

HH-Stelle	Bezeichnung	Buchungen	- Voranschlag	- Übertragung	= Abweichung	Betrag	Beschluss und Begründung
900000	Gesonderte Verwaltung Finanzverwaltung						
1/900000-691000	Schadensvergütungen	106,32	0,00	0,00	106,32		
1/900000-795001	Zuweisung an allgemeine Haushaltsrücklagen mit ZM	600 000,00	0,00	0,00	600 000,00		
910000	Geldverkehr						
1/910000-659000	Geldverkehrsspesen (Gebühren und Zinsen)	4 612,67	3 200,00	0,00	1 412,67		
1/910000-729000	Sonstige Ausgaben	1 723,64	100,00	0,00	1 623,64		
1/910000-729910	Zuweisungen an Investiven Gebarung	0,00	30 000,00	0,00	-30 000,00		
910020	Bankomatkasse						
1/910020-659000	Geldverkehrsspesen (Transaktionsgebühren)	252,99	600,00	0,00	-347,01		
950000	Aufgenommene Darlehen und Schuldendienst						
1/950000-650001	Zinsen für Darlehn Photovoltaikanlagen	532,10	700,00	0,00	-167,90		
	Summe Mittelverwendung	3 464 585,17	2 719 200,00	0,00	745 385,17	0,00	

Erläuterung Abweichung gegenüber Finanzierungsvoranschlag

HH-Stelle	Bezeichnung	Buchungen	- Voranschlag	- Übertragung	= Abweichung	Betrag Beschluss und Begründung
Mittelaufbringung	Abweichung mehr als 20,00%					
010000	Gemeindeamt					
2/010000+810000	Inserate im Mitteilungsblatt	775,80	2 000,00	0,00	-1 224,20	
2/010000+811000	Einnahmen aus Verkauf Ökostrom (Photovoltaikanlage)	1 876,89	2 500,00	0,00	-623,11	
2/010000+816001	Kostensätze der marktbest. Betriebe u. Abgabenverwaltung	0,00	193 700,00	0,00	-193 700,00	
2/010000+829000	Drucksortenverkauf	0,00	100,00	0,00	-100,00	
2/010000+829010	Zuschuss Entgelt Fortzahlung	10 080,11	0,00	0,00	10 080,11	
019000	Repräsentationen					
2/019000+828000	Rückersätze von Ausgaben	-45,28	0,00	0,00	-45,28	
021000	Statistisches Amt					
2/021000+816000	Ersatz für stat. Erhebungen	62,14	100,00	0,00	-37,86	
024000	Wahlangelegenheiten					
2/024000+816000	Kostenbeiträge für Wahlen	2 280,55	1 200,00	0,00	1 080,55	
029000	Amtsgebäude					
2/029000+829000	Sonstige Einnahmen	182 426,86	200,00	0,00	182 226,86	
131000	Bau- und Feuerpolizei					
2/131000+829000	Sonstige Erträge	1 147,52	0,00	0,00	1 147,52	

HH-Stelle	Bezeichnung	Buchungen	- Voranschlag	- Übertragung	= Abweichung	Betrag Beschluss und Begründung
163010	Feuerwehr M. Raisenmarkt					
2/163010+811000	Einnahmen aus Vermietung	21 037,13	13 500,00	0,00	7 537,13	
2/163010+861000	Zinsenzuschüsse NÖ LR	0,00	200,00	0,00	-200,00	
163020	Freiwillige Feuerwehr Alland					
2/163020+861040	Zinsenzuschuss NÖ LR zu FF-Haus Anteil FF-Alland	0,00	2 200,00	0,00	-2 200,00	
211000	Volksschule					
2/211000+810130	Einnahmen für Mittagessen Volksschule	13 253,94	0,00	0,00	13 253,94	
2/211000+816000	Kostenbeiträge von NÖ Landesregierung für Nachmittagsbetreuung	27 000,00	18 000,00	0,00	9 000,00	
2/211000+829010	Sonstige Einnahmen	251,15	0,00	0,00	251,15	
212000	Hauptschulen					
2/212000+810130	Einnahmen für Mittagessen NMS	4 460,76	0,00	0,00	4 460,76	
232000	Schülerbetreuung					
2/232000+803000	Veräußerung Schulbus alt	6 000,00	0,00	0,00	6 000,00	
2/232000+828000	Ersätze für Schülerbeförderung	40,00	0,00	0,00	40,00	
240000	Kindergarten Alland					
2/240000+810000	Materialbeitrag	11 320,11	14 900,00	0,00	-3 579,89	
2/240000+810130	Einnahmen für Mittagessen Kindergarten	21 002,59	0,00	0,00	21 002,59	
2/240000+812000	Elternbeiträge für Nachmittagsbetreuung KIGA	21 092,20	13 900,00	0,00	7 192,20	

HH-Stelle	Bezeichnung	Buchungen	- Voranschlag	- Übertragung	= Abweichung	Betrag	Beschluss und Begründung
2/240000+828000	Rückersätze von Aufwendungen	4 500,00	0,00	0,00	4 500,00		
2/240000+829910	Zuweisung aus invest. Gebarung	18 100,00	0,00	0,00	18 100,00		
6/240000+861010	Unterstützung NÖ Schul- u. Kindergartenfonds	18 100,00	0,00	0,00	18 100,00		
2/240000+861100	Zinsenzuschüsse des Landes	0,00	800,00	0,00	-800,00		
269000	Sonstige Einrichtungen und Maßnahmen						
2/269000+829000	Sonstige Erträge	362,40	0,00	0,00	362,40		
381000	Massnahmen der Kulturpflege						
2/381000+810000	Erlöse aus Veranstaltungen	414,00	300,00	0,00	114,00		
419000	Sonstige Einrichtungen und Maßnahmen						
2/419000+828000	Rückersätze für Ausgaben Sozialbegräbnisse	1 676,35	2 100,00	0,00	-423,65		
519000	Sonstige Einrichtungen und Maßnahmen						
2/519000+868000	Einnahmen Strafgeelder nach dem Epidemiegesetz	340,00	0,00	0,00	340,00		
612000	Gemeindestraßen						
2/612000+808000	Verkauf v. Hausnummerntafeln	60,00	100,00	0,00	-40,00		
2/612000+808010	Kostenanteil Heiligenkreuz Streusalz Salzsilo	0,00	2 000,00	0,00	-2 000,00		
2/612000+810000	Kostenersatz für Schneeräumung Fichtengasse	1 160,00	3 600,00	0,00	-2 440,00		
2/612000+811000	Interessentenbeitr. f.Gem.Str.	609,97	1 700,00	0,00	-1 090,03		
2/612000+861100	Zinsenzuschüsse des Landes	638,25	900,00	0,00	-261,75		

HH-Stelle	Bezeichnung	Buchungen	- Voranschlag	- Übertragung	= Abweichung	Betrag	Beschluss und Begründung
6/612000+871000	Bedarfszuweisungen Straßen- u. Brückenbau	150 000,00	70 000,00	0,00	80 000,00		
612020	Radweg						
6/612020+301000	Kapitaltransfers von Ländern, Landesfonds und Landeskammern	185 709,29	0,00	0,00	185 709,29		
6/612020+829910	Zuweisung aus investiver Gebarung Vh Gemeindestraßenbau-Wegeerhaltung	0,00	15 000,00	0,00	-15 000,00		
630000	Bundesflüsse						
2/630000+829000	Sonstige Einnahmen	4 200,00	0,00	0,00	4 200,00		
640000	Einrichtung und Maßnahmen der Strassenverkehrsordnung						
2/640000+868000	Gemeindestraßenstrafen	5 051,07	9 200,00	0,00	-4 148,93		
710000	Land- und Forstwirtschaftlicher Weg ebau						
6/710000+829910	Zuweisung von operativer/investiver Gebarung	14 735,40	84 300,00	0,00	-69 564,60		
6/710000+861000	Förderung Güterwege	3 000,00	0,00	0,00	3 000,00		
6/710000+871100	Bedarfszuweisung Güterwegeerhaltung	3 000,00	0,00	0,00	3 000,00		
771000	Maßnahmen zur Förderung des Fremdenverkehrs						
2/771000+808000	Einnahmen aus Verkauf von Büchern u nd VHS-Kassetten	0,00	200,00	0,00	-200,00		
2/771000+816000	Kostenbeiträge von Tourismus- u. Verschönerungsverein Alland	7 300,00	0,00	0,00	7 300,00		
813000	Abfallbeseitigung						
2/813000+810000	Einnahmen f. Bürgerkarten ASZ	1 525,00	1 000,00	0,00	525,00		
2/813000+829000	Ersatzl.Müllb.u. sonst. Einnahmen	30 063,65	20 000,00	0,00	10 063,65		

HH-Stelle	Bezeichnung	Buchungen	- Voranschlag	- Übertragung	= Abweichung	Betrag Beschluss und Begründung
813001	Alstoffsammelzentrum					
2/813001+816000	Kostenbeiträge für ASZ lfd. GDE Klausen Leopoldsdorf	10 593,91	20 600,00	0,00	-10 006,09	
815000	Park- und Gartenanlagen, Kinderspielplätze					
2/815000+861000	Förderung Spielplatzbüro NÖ LR, "100 Jahre NÖ"	10 000,00	0,00	0,00	10 000,00	
816000	Öffentliche Beleuchtung und öffentliche Uhren					
6/816000+861000	Transfers von Ländern, Landesfonds und Landeskammern	122 629,36	0,00	0,00	122 629,36	
817000	Friedhöfe					
2/817000+852000	Grabstellengebühren	12 686,84	28 700,00	0,00	-16 013,16	
2/817000+852100	Begräbnis- Leichenkammergebühr	8 424,50	16 300,00	0,00	-7 875,50	
2/817000+852200	Sonstige Einnahmen (Beerdigungsgebühren)	9 320,00	15 400,00	0,00	-6 080,00	
820000	Bauhof Alland					
2/820000+816000	Kostensätze für Leistungen der Müllbehandlung	0,00	20 600,00	0,00	-20 600,00	
2/820000+816010	Kostensätze für Leistungen Marktbestimmte Betriebe und Friedhof	0,00	61 600,00	0,00	-61 600,00	
821020	Ankauf MAN LKW 2022					
6/821020+346000	Investitionsdarlehen von Finanzunternehmen	0,00	200 000,00	0,00	-200 000,00	
6/821020+829910	Zuweisung aus operativer Gebarung	0,00	30 000,00	0,00	-30 000,00	
828000	Tropfsteinhöhle Alland					
2/828000+810000	Tropfst. Höhle/Eintrittsgeb.	10 026,84	17 000,00	0,00	-6 973,16	

HH-Stelle	Bezeichnung	Buchungen	- Voranschlag	- Übertragung	= Abweichung	Betrag Beschluss und Begründung
840000	Grundbesitz					
2/840000+000000	Verkauf von Grundstücken	7 563,72	0,00	0,00	7 563,72	
2/840000+811100	Einnahmen aus Jagdpacht	247,45	700,00	0,00	-452,55	
2/840000+829000	Sonstige Einnahmen	3 000,00	2 500,00	0,00	500,00	
850000	Betriebe der Wasserversorgung					
2/850000+307000	Wasseranschlussgebühren neu	40 748,48	25 000,00	0,00	15 748,48	
2/850000+803000	Veräußerungen von technischen Anlagen, Fahrzeugen und Maschinen	4 166,67	0,00	0,00	4 166,67	
2/850000+816000	Kostenersätze	0,00	100,00	0,00	-100,00	
2/850000+828000	Rückersätze von Ausgaben Energieabg abenverg.	0,00	1 600,00	0,00	-1 600,00	
6/850000+829910	Zuweisung von Operativen Gebarung	140 753,34	57 400,00	0,00	83 353,34	
2/850000+829910	Zuweisung aus investive Gebarung WVA	4 923,00	0,00	0,00	4 923,00	
2/850000+860000	KIP Zweckzuschuss WVA	0,00	7 600,00	0,00	-7 600,00	
6/850000+860000	Zweckzuschuss KIP WVA Alland	90 971,95	0,00	0,00	90 971,95	
850010	WVA Alland					
2/850010+301000	KPC Umweltförderung WVA Alland	855,89	0,00	0,00	855,89	
850030	WVA Schwechatbach					
6/850030+300000	Zweckzuschuss Bund KIP 2020	0,00	91 000,00	0,00	-91 000,00	

HH-Stelle	Bezeichnung	Buchungen	- Voranschlag	- Übertragung	= Abweichung	Betrag Beschluss und Begründung
850100	WVA Alland, Leitungskataster					
6/850100+301000	Sockelförderung NÖ Wasserwirtschaftsfond Leitungskataster WVA BA08	19 613,00	0,00	0,00	19 613,00	
6/850100+861000	Förderung NÖ Landesregierung f. Leitungskataster WVA	-14 690,00	0,00	0,00	-14 690,00	
850110	WVA Alland, Trinkwasserplan					
6/850110+829910	Zuweisung von Operativen Gebarung WVA Trinkwasserplan	9 378,60	0,00	0,00	9 378,60	
851000	Betriebe der Abwasserbeseitigung					
2/851000+307000	Kanalanschlussgebühren	79 925,34	61 000,00	0,00	18 925,34	
2/851000+828000	Rückersätze von Ausgaben Energieabg abenvergüt	0,00	2 000,00	0,00	-2 000,00	
6/851000+829910	Zuweisung von der Operativen Gebarung ABA Alland	0,00	29 700,00	0,00	-29 700,00	
6/851000+861010	Förderung NÖ Landesregierung ABA Leitungskataster	-14 690,00	0,00	0,00	-14 690,00	
2/851000+861010	Zuschuss KPC Umweltförderung ABA Erw. Holzschlag	3 356,00	1 700,00	0,00	1 656,00	
851001	Kanalerhaltung					
2/851001+300000	KPC Barwert Kapitaltransfer ABA 08 Leitungskataster	8 363,23	0,00	0,00	8 363,23	
6/851001+301000	Sockelförderung NÖ Wasserwirtschaftsfond ABA Leitungskataster	19 613,00	0,00	0,00	19 613,00	
6/851001+829910	Zuweisungen von Operativen Gebarung ABA Leitungskataster	2 030,95	91 800,00	0,00	-89 769,05	
2/851001+860000	Zinsen KPC Kapitaltransfer ABA 08, Leitungskataster	767,77	0,00	0,00	767,77	
851030	Kläranlage - Notstromaggregat					
6/851030+829910	Zuweisungen v. Operativen Gebarung	0,00	70 000,00	0,00	-70 000,00	

HH-Stelle	Bezeichnung	Buchungen	- Voranschlag	- Übertragung	= Abweichung	Betrag	Beschluss und Begründung
853000	Betriebe für die Einrichtung und Verwaltung von Wohn- und Geschäftsgebäuden						
2/853000+811000	Mieteinnahmen	2 000,00	0,00	0,00	2 000,00		
853003	Hauptplatz 137 Oswaldhaus						
2/853003+811000	Mieteinnahmen	-0,15	0,00	0,00	-0,15		
853010	Hauptstraße 115 (ehem. Arzthaus)						
2/853010+811000	Arzthaus - Einnahmen aus Vermietung	10 774,56	24 000,00	0,00	-13 225,44		
2/853010+861000	Tilgungszuschuss zu Wohnbaudarlehn Arzthaus rückzahlbar	0,00	1 800,00	0,00	-1 800,00		
853017	Gruberweg 150 Studentenheim						
2/853017+811000	Einnahmen aus Vermietung Gruberweg 150 Altteil (Studentenwohnheim)	14 000,00	21 000,00	0,00	-7 000,00		
900000	Gesonderte Verwaltung Finanzverwaltung						
2/900000+828000	Rückersätze Finanzamt	0,00	10 000,00	0,00	-10 000,00		
920000	Ausschließliche Gemeindeabgaben						
2/920000+833000	Kommunalsteuer	533 047,55	410 000,00	0,00	123 047,55		
2/920000+849000	Nebenansprüche (Mahngebühren)	326,75	2 200,00	0,00	-1 873,25		
2/920000+850000	Aufschließungsabgabe	272 003,95	135 000,00	0,00	137 003,95		
2/920000+856000	Verwaltungsabgaben, Totenbeschauegebühren	9 397,88	6 900,00	0,00	2 497,88		
2/920000+857000	Kommissionsgebühren	0,00	700,00	0,00	-700,00		

HH-Stelle	Bezeichnung	Buchungen	- Voranschlag	- Übertragung	= Abweichung	Betrag	Beschluss und Begründung
921000	Zwischen Ländern und Gemeinden geteilte Abgaben						
2/921000+834000	Fremdenverkehrsabgaben	806,40	0,00	0,00	806,40		
2/921000+843000	Landschaftsabgabe Anteil Gemeinde von NÖ LR	1 675,51	2 400,00	0,00	-724,49		
2/921000+861000	Ersatz Covid 19 Interessentenbeitrag von Land NÖ	32 424,62	20 000,00	0,00	12 424,62		
940000	Bedarfszuweisungen						
2/940000+871100	Bedarfszuweisung II (Härteausgleich Covid-19)	5 000,00	0,00	0,00	5 000,00		
941000	Sonstige Finanzaufweisungen nach dem FAG						
2/941000+860000	Finanzaufweisung gem. §24 FAG, von Bund	120 713,00	14 500,00	0,00	106 213,00		
	Summe Mittelaufbringung	2 367 357,76	1 974 500,00	0,00	392 857,76	0,00	
Mittelverwendung	Abweichung mehr als 20,00%						
000000	Gemeindevertretung						
1/000000-670000	Versicherungen	138,22	3 000,00	0,00	-2 861,78		
1/000000-721100	Diäten, Reisegeb., Komm.Geb.,	0,00	300,00	0,00	-300,00		
1/000000-723000	Bürgermeister - Repräsentationen, Bürgermeisterausflug	0,00	200,00	0,00	-200,00		
1/000000-753000	Pensionskosten für Bürgermeister	5 611,52	4 200,00	0,00	1 411,52		
1/000000-756000	Pensionskosten GDE-Beamte, BGM Abrechn. Ertragsanteile	0,00	43 500,00	0,00	-43 500,00		
010000	Gemeindeamt						
1/010000-457000	Gesetzblätter, Zeitschriften	1 684,92	3 000,00	0,00	-1 315,08		

HH-Stelle	Bezeichnung	Buchungen	- Voranschlag	- Übertragung	= Abweichung	Betrag	Beschluss und Begründung
1/010000-457001	Herstellung der Mitteilungsblätter	8 722,63	5 000,00	0,00	3 722,63		
1/010000-510000	Bezüge Vertragsb. - Schema I	176 839,97	309 200,00	0,00	-132 360,03		
1/010000-569000	Sonstige Nebengebühren	1 984,84	0,00	0,00	1 984,84		
1/010000-580000	Leistungen aus der Selbstträgerschaft (Familienlastenausgleichsfonds)	8 486,57	13 400,00	0,00	-4 913,43		
1/010000-582000	DG Beitr. z. Soz. Sicherheit NÖ GKK und BVA	34 786,05	60 700,00	0,00	-25 913,95		
1/010000-616000	Instandhaltung der Maschinen	35 317,48	18 500,00	0,00	16 817,48		
1/010000-631000	Telefongebühren	8 655,81	4 100,00	0,00	4 555,81		
1/010000-640000	Rechtskosten	22 714,44	12 000,00	0,00	10 714,44		
1/010000-640100	Rechts-und Beratungskosten	43 294,12	20 200,00	0,00	23 094,12		
1/010000-724000	Reisegebühren+Kfz- Pauschale	1 044,48	3 800,00	0,00	-2 755,52		
019000	Repräsentationen						
1/019000-723000	Repräsentationsauslagen	9 100,89	13 000,00	0,00	-3 899,11		
022000	Standesamt						
1/022000-565000	Mehrleistungsvergütung	0,00	900,00	0,00	-900,00		
1/022000-580000	Leistungen aus der Selbstträgerschaft (Famlastenausgleichsfonds)	1 019,10	1 300,00	0,00	-280,90		
023000	Einwohneramt						
1/023000-042000	Amtsausstattung Meldeamt	0,00	3 600,00	0,00	-3 600,00		

HH-Stelle	Bezeichnung	Buchungen	- Voranschlag	- Übertragung	= Abweichung	Betrag	Beschluss und Begründung
029000	Amtsgebäude						
1/029000-020000	Ankauf von Maschinen	1 958,93	11 000,00	0,00	-9 041,07		
1/029000-042000	Amtsausstattung	4 687,43	8 000,00	0,00	-3 312,57		
1/029000-050000	Sanierungsanlage Grundwassersanierung nach Ölaustritt	1 007,39	57 300,00	0,00	-56 292,61		
1/029000-451000	Beheizung	11 710,16	9 000,00	0,00	2 710,16		
1/029000-454000	Reinigung des Amtsgebäudes	4 424,67	7 500,00	0,00	-3 075,33		
1/029000-600000	Stromverbrauch	4 219,28	3 500,00	0,00	719,28		
1/029000-612000	Betriebskosten Sanierungsanlage Amtshaus	0,00	96 600,00	0,00	-96 600,00		
1/029000-614010	Aufwand nach Ölaustritt Amtshaus Heizungskeller	28 806,65	15 000,00	0,00	13 806,65		
1/029000-729910	Sonstige Aufwendungen	795,45	0,00	0,00	795,45		
031000	Raumordnung und Raumplanung						
1/031000-456000	Bauamt, Anschaffungen und Ausgaben	1 912,89	3 000,00	0,00	-1 087,11		
1/031000-728000	Flächenwidmungsplan und Bebauungsplan neu	8 169,00	5 000,00	0,00	3 169,00		
032000	Vermessungswesen						
1/032000-728000	Vermarkung d. Gemeindegebietes	16 620,45	5 200,00	0,00	11 420,45		
061000	Sonstige Subventionen						
1/061000-754000	Subventionen an Kam. Bund RM.	0,00	700,00	0,00	-700,00		

HH-Stelle	Bezeichnung	Buchungen	- Voranschlag	- Übertragung	= Abweichung	Betrag	Beschluss und Begründung
062000	Ehrungen u. Auszeichnungen						
1/062000-723000	Ehrungen und Auszeichnungen	2 666,28	4 800,00	0,00	-2 133,72		
133000	Veterinärpolizei						
1/133000-413000	Hundemarken	0,00	100,00	0,00	-100,00		
163000	Freiwillige Feuerwehren						
1/163000-670000	Versicherungen Feuerwehren	0,00	1 000,00	0,00	-1 000,00		
1/163000-754000	Subven. an Freiw. Feuerwehren	10 427,30	2 000,00	0,00	8 427,30		
163010	Feuerwehr M. Raisenmarkt						
1/163010-614000	Instandhaltung Betriebskosten	5 634,39	4 500,00	0,00	1 134,39		
1/163010-650000	Zinsen Darlehen Feuerwehrhaus	378,33	300,00	0,00	78,33		
163020	Freiwillige Feuerwehr Alland						
1/163020-614000	Instandhaltung FF-Haus Alland	0,00	1 000,00	0,00	-1 000,00		
164000	Förderung der Brandbekämpfung und Brandverhütung						
1/164000-614000	Ausgaben f.d. Feuerwehr- Gerätehäuser	0,00	1 000,00	0,00	-1 000,00		
179000	Sonstige Einrichtungen und Maßnahmen						
1/179000-728000	Katastrophenhilfsdienst	10 551,95	1 600,00	0,00	8 951,95		
210000	Allgemeinbildende Pflichtschulen						
1/210000-720010	Schulumlage Diverse Schulen laufend	871,43	3 500,00	0,00	-2 628,57		

HH-Stelle	Bezeichnung	Buchungen	- Voranschlag	- Übertragung	= Abweichung	Betrag Beschluss und Begründung
210020	Mittelschulgemeinde Mödling					
1/210020-720010	Kostenbeiträge (Kostensätze) für Leistungen	8 596,01	5 000,00	0,00	3 596,01	
211000	Volksschule					
1/211000-042000	Schulmöbel, Lehrmittel	15 077,57	6 300,00	0,00	8 777,57	
1/211000-042010	Computer, Server und Netzwerk VS	8 555,40	2 000,00	0,00	6 555,40	
1/211000-413000	Unterrichtsmaterial, Lehrmittel	4 905,74	3 200,00	0,00	1 705,74	
1/211000-454000	Reinigungsmaterial	11 654,62	8 300,00	0,00	3 354,62	
1/211000-510000	Geldbezüge der Vertragsbediensteten der Verwaltung	31 446,15	0,00	0,00	31 446,15	
1/211000-511000	Bezüge der Schulwarte	105 999,49	57 300,00	0,00	48 699,49	
1/211000-520000	Bezüge Nachm.Betreuung	88,00	49 600,00	0,00	-49 512,00	
1/211000-569000	Sonstige Nebengebühren	5 469,72	0,00	0,00	5 469,72	
1/211000-582000	DGB zur Sozialversicherung Volksschulbedienstete	29 514,14	22 300,00	0,00	7 214,14	
1/211000-600000	Stromverbrauch VS- Alland	5 002,66	4 000,00	0,00	1 002,66	
1/211000-614000	Instandh.VS.+Schulw. Gebäude	37 763,66	16 000,00	0,00	21 763,66	
1/211000-616000	Instandhaltung der Maschinen	7 133,33	2 000,00	0,00	5 133,33	
1/211000-720000	Entschäd. f. Matrikenführung	0,00	300,00	0,00	-300,00	
1/211000-725000	Lehrer und Schülerbücherei	0,00	600,00	0,00	-600,00	

HH-Stelle	Bezeichnung	Buchungen	- Voranschlag	- Übertragung	= Abweichung	Betrag	Beschluss und Begründung
1/211000-729000	Sonst.Aufwendungen f. Werkz., Mat.usw.,	2 812,54	3 700,00	0,00	-887,46		
211001	VS Nachmittag- u. Ferienbetreuung						
1/211001-430000	Mittagessen Volksschule	17 383,67	2 100,00	0,00	15 283,67		
1/211001-729000	Aufwendungen f. Nachmittags-u. Ferienbetreuung	9 229,04	4 000,00	0,00	5 229,04		
212000	Hauptschulen						
1/212000-728000	Mittagessen Mittelschule	3 969,41	0,00	0,00	3 969,41		
213010	Sonderschule Hinterbrühl						
1/213010-720010	Schulumlage	-1 367,51	4 000,00	0,00	-5 367,51		
232000	Schülerbetreuung						
1/232000-620000	Schülerbeförderung, Ausgaben Schulbus	4 556,54	9 800,00	0,00	-5 243,46		
1/232000-729000	Diverse Ausgaben, Sonstige Schülerbeförderungen	605,00	1 500,00	0,00	-895,00		
240000	Kindergarten Alland						
1/240000-020000	EDV Anlagen Kindergarten	0,00	1 500,00	0,00	-1 500,00		
1/240000-020030	Geräte und Einrichtungen	2 587,45	4 200,00	0,00	-1 612,55		
1/240000-042100	Anschaffungen f. Sachaufwand	0,00	2 300,00	0,00	-2 300,00		
1/240000-400000	Ausstattung Kindergarten	2 572,39	0,00	0,00	2 572,39		
1/240000-400100	Materialaufwand neu (Bücher, Spiele, etc..)	13 519,64	10 600,00	0,00	2 919,64		
1/240000-454000	Reinigungsmittel Kindergarten	14 772,71	5 900,00	0,00	8 872,71		

HH-Stelle	Bezeichnung	Buchungen	- Voranschlag	- Übertragung	= Abweichung	Betrag	Beschluss und Begründung
1/240000-523000	Geldbezüge der nicht ganzjährig beschäftigten Arbeiter	1 803,42	0,00	0,00	1 803,42		
1/240000-569000	Sonstige Nebengebühren	8 819,01	0,00	0,00	8 819,01		
1/240000-614000	Instandhaltung der Gebäude	23 781,92	6 500,00	0,00	17 281,92		
1/240000-618000	Instandhaltung der Einrichtung	9 693,49	7 500,00	0,00	2 193,49		
1/240000-631000	Telefongebühren	520,00	1 000,00	0,00	-480,00		
1/240000-728000	Ausgaben f. Mittagessen Kindergarten	22 813,64	2 200,00	0,00	20 613,64		
1/240000-729000	Sonstige Ausgaben	3 105,19	2 400,00	0,00	705,19		
240010	Kindergarten Gruppe 5						
5/240010-729910	Zuweisung an operative Gebarung Kindergarten	18 100,00	0,00	0,00	18 100,00		
269000	Sonstige Einrichtungen und Maßnahmen						
1/269000-613000	Ausgaben für Sport- u. Spielplätze	1 100,24	2 300,00	0,00	-1 199,76		
1/269000-757000	Subventionen an Sportvereine	6 500,00	10 000,00	0,00	-3 500,00		
279000	Sonstige Einrichtungen und Maßnahmen						
1/279000-728000	Entgelte für sonstige Leistungen, Gesundheitsbildung, Tut Gut	640,00	0,00	0,00	640,00		
282000	Studienbeihilfen						
1/282000-768000	NÖ Semesterticket	1 000,00	2 000,00	0,00	-1 000,00		
321000	Einrichtungen der Musikpflege						
1/321000-757000	Subvention an MG.V. Alland und Intermezzo	700,00	1 400,00	0,00	-700,00		

HH-Stelle	Bezeichnung	Buchungen	- Voranschlag	- Übertragung	= Abweichung	Betrag	Beschluss und Begründung
361000	Nichtwissenschaftliche Archive						
1/361000-725010	Ausgaben für Topothek	0,00	500,00	0,00	-500,00		
381000	Massnahmen der Kulturpflege						
1/381000-729000	Kulturpflege u. Ausstellungen, Adventmarkt, Flohmarkt	1 943,41	4 000,00	0,00	-2 056,59		
390000	Kirchliche Angelegenheiten						
1/390000-729000	Aufwend. für Kirchen,Kapellen	0,00	2 000,00	0,00	-2 000,00		
1/390000-754000	Lfd. Zuschüsse an Pfarren und Subventionen	0,00	1 000,00	0,00	-1 000,00		
419000	Sonstige Einrichtungen und Maßnahmen						
1/419000-728000	Heizkostenzuschuss	1 330,00	2 500,00	0,00	-1 170,00		
1/419000-728100	Sozialbegräbnisse	3 433,08	2 000,00	0,00	1 433,08		
429000	Sonstige Einrichtungen und Maßnahmen						
1/429000-728000	Entgelte für Leistungen Integrationsprojekt Vinzi-Rast	2 590,00	0,00	0,00	2 590,00		
439000	Sonstige Einrichtungen und Maßnahmen						
1/439000-751000	Jugendwohlfahrts-Umlage NÖ LR	77 436,50	54 000,00	0,00	23 436,50		
1/439000-768100	Förderung Kinderbetreuung	6 302,70	2 000,00	0,00	4 302,70		
441000	Maßnahmen						
1/441000-757000	Kostenerätze f. Geschädigte	65,70	1 000,00	0,00	-934,30		

HH-Stelle	Bezeichnung	Buchungen	- Voranschlag	- Übertragung	= Abweichung	Betrag Beschluss und Begründung
469000	Sonstige Maßnahmen					
1/469000-413000	Säuglingswäschepakete	1 390,80	1 000,00	0,00	390,80	
510000	Medizinische Bereichsversorgung					
1/510000-728100	Totenbeschau Aufwendungen	4 044,36	3 000,00	0,00	1 044,36	
513000	Desinfektionsanstalten					
1/513000-728600	Tierärztliche Untersuchungen, Impfungen, Kastrationen	2 120,00	1 000,00	0,00	1 120,00	
519000	Sonstige Einrichtungen und Maßnahmen					
1/519000-729000	Aufwand f. Covid 19 2020, Massentests und sonst. Aufwendungen	175,08	5 000,00	0,00	-4 824,92	
529000	Sonstige Maßnahmen					
1/529000-728000	Schädlingsbekämpfung	600,00	0,00	0,00	600,00	
530000	Rettungsdienste					
1/530000-650000	Zinsen für Darlehen Bezirksstelle Rotes Kreuz	47,05	100,00	0,00	-52,95	
562100	Sprengeleinbeiträge NÖKAS Zweckaufwand					
1/562100-752000	NÖKAS Zweckaufwand Beiträge	15,33	100,00	0,00	-84,67	
611000	Landesstraßen					
1/611000-728000	Winterdienst, Streumaterial	354,62	9 000,00	0,00	-8 645,38	
612000	Gemeindestraßen					
1/612000-002020	Anteilige Errichtungskosten Gehsteig	1 288,80	23 000,00	0,00	-21 711,20	

HH-Stelle	Bezeichnung	Buchungen	- Voranschlag	- Übertragung	= Abweichung	Betrag	Beschluss und Begründung
1/612000-010000	Errichtung von Buswarte-Häuschen	25 001,54	19 500,00	0,00	5 501,54		
5/612000-020000	Errichtungskosten Gemeindestraßen	2 880,20	50 000,00	0,00	-47 119,80		
1/612000-413000	Hausnummerntafeln	0,00	400,00	0,00	-400,00		
1/612000-455000	Streumittel für Winterdienst	9 717,67	3 800,00	0,00	5 917,67		
1/612000-611000	Inst. Gemeindestraßen, Brücken	293 149,29	100 000,00	0,00	193 149,29		
1/612000-728000	Winterdienst (Räumdienste extern)	16 887,20	24 000,00	0,00	-7 112,80		
5/612000-729910	Zuweisungen an investive Gebarung Vh Radweg Err. Lückenschluss	0,00	99 300,00	0,00	-99 300,00		
612020	Radweg						
5/612020-002000	Errichtungskosten Radweg	139 232,59	0,00	0,00	139 232,59		
5/612020-346000	Investitionsdarlehen von Finanzunternehmen	0,00	135 000,00	0,00	-135 000,00		
1/612020-611000	Instandhaltung Radeweg	4 669,84	2 000,00	0,00	2 669,84		
5/612020-772000	Kapitaltransfers an Gemeinden, Gemeindeverbände (ohne marktbestimmte Tätigkeit) und Gemeindefonds	50 000,00	0,00	0,00	50 000,00		
630000	Bundesflüsse						
1/630000-612000	Hochwasserschutz sonst. Ausgaben	12 106,43	3 500,00	0,00	8 606,43		
631000	Konkurrenzgewässer						
1/631000-752000	Verbandsbeitrag	2 215,46	3 800,00	0,00	-1 584,54		
633000	Wildbachverbauung						
1/633000-612000	Instandhaltung Wildbäche - Wildbachbegehung	0,00	9 500,00	0,00	-9 500,00		

HH-Stelle	Bezeichnung	Buchungen	- Voranschlag	- Übertragung	= Abweichung	Betrag Beschluss und Begründung
710000	Land- und Forstwirtschaftlicher Weg ebau					
5/710000-002000	Sanierung Güterwege	20 735,40	15 000,00	0,00	5 735,40	
1/710000-729910	Zuweisung an investive Gebarung Güterwege	14 735,40	0,00	0,00	14 735,40	
719000	Sonstige Maßnahmen					
1/719000-752000	Beiträge an die Leader Region Triestingtal	0,00	7 800,00	0,00	-7 800,00	
751000	Elektrizität					
1/751000-728000	Entgelte für sonstige Leistungen Energiegemeinschaft Alland	3 600,00	0,00	0,00	3 600,00	
1/751000-786000	Kapitaltransfers an Beteiligungen Energiegemeinschaft Alland	20,00	0,00	0,00	20,00	
771000	Maßnahmen zur Förderung des Fremdenverkehrs					
1/771000-728000	Insertionen, Werbeeinschaltungen u. dgl.	28 481,81	10 000,00	0,00	18 481,81	
1/771000-757000	Beiträge an TVA Alland, Dorf- Gemeinschaft Raisenmarkt	2 030,40	4 500,00	0,00	-2 469,60	
813000	Abfallbeseitigung					
1/813000-413000	Bürgerkarten für Altstoffsammelzentrum	12,50	0,00	0,00	12,50	
1/813000-511000	Geldbezüge der Vertragsbediensteten in handwerklicher Verwendung	9 986,82	0,00	0,00	9 986,82	
1/813000-569000	Sonstige Nebengebühren	428,63	0,00	0,00	428,63	
1/813000-580000	Dienstgeberbeiträge zum Ausgleichsfonds für Familienbeihilfen	400,56	0,00	0,00	400,56	
1/813000-582000	Sonstige Dienstgeberbeiträge zur sozialen Sicherheit	2 204,37	0,00	0,00	2 204,37	
1/813000-720000	Kostenbeiträge für Leistungen des Bauhofes	0,00	20 600,00	0,00	-20 600,00	

HH-Stelle	Bezeichnung	Buchungen	- Voranschlag	- Übertragung	= Abweichung	Betrag Beschluss und Begründung
1/813000-728030	Müllbeseitigung diverse Ausgaben	45 793,04	30 000,00	0,00	15 793,04	
814000	Straßenreinigung					
1/814000-611000	Sonstige Ausgab. Straßenreinig.	8 114,40	2 000,00	0,00	6 114,40	
815000	Park- und Gartenanlagen, Kinderspielplätze					
1/815000-400000	Geringwertige Wirtschaftsgüter (GWG)	205,68	0,00	0,00	205,68	
1/815000-613000	Inst.d.Einrichtung,	5 575,47	2 200,00	0,00	3 375,47	
1/815000-729000	Sonst.Ausg., Kinder Spielplätze	873,29	2 000,00	0,00	-1 126,71	
816000	Öffentliche Beleuchtung und öffentliche Uhren					
5/816000-050000	Errichtungskosten Straßenbeleuchtun	139 586,70	50 000,00	0,00	89 586,70	
1/816000-600000	Strom - öffentliche Beleuchtung	1 135,13	2 000,00	0,00	-864,87	
1/816000-619000	Inst.d. Straßenbeleuchtung	60 672,69	10 000,00	0,00	50 672,69	
817000	Friedhöfe					
1/817000-510000	Anteilige Geldbezüge der Vertragsbediensteten der Verwaltung	29 949,99	0,00	0,00	29 949,99	
1/817000-569000	Sonstige Nebengebühren	136,29	0,00	0,00	136,29	
1/817000-580000	Anteilige Dienstgeberbeiträge zum Ausgleichsfonds für Familienbeihilfen	1 152,00	0,00	0,00	1 152,00	
1/817000-582000	Anteilige Dienstgeberbeiträge zur sozialen Sicherheit	4 901,71	0,00	0,00	4 901,71	
1/817000-613000	Inst. des Friedhofs,Ehren-u. Kriegsgr.	79 799,23	46 100,00	0,00	33 699,23	
1/817000-720000	Kostenbeiträge an Gemeindeverwaltung und Bauhof	0,00	48 200,00	0,00	-48 200,00	

HH-Stelle	Bezeichnung	Buchungen	- Voranschlag	- Übertragung	= Abweichung	Betrag	Beschluss und Begründung
820000	Bauhof Alland						
1/820000-020000	Ankauf von Maschinen	7 924,80	4 400,00	0,00	3 524,80		
1/820000-400000	Dienstbekleidung	5 425,29	300,00	0,00	5 125,29		
1/820000-402000	Werkzeug u. sonstiges Material Bauhof	18 317,79	14 500,00	0,00	3 817,79		
1/820000-454000	Reinigungsmittel	1 064,40	500,00	0,00	564,40		
1/820000-511000	Bezüge Bauhof Alland	91 151,86	120 600,00	0,00	-29 448,14		
1/820000-569000	Sonstige Nebengebühren	3 400,86	0,00	0,00	3 400,86		
1/820000-580000	Leistungen aus der Selbstträgerschaft (Famlastenausgleichsfonds)	3 360,84	5 400,00	0,00	-2 039,16		
1/820000-582000	Dienstgeberbeitrag Sozialversicheru VB II, Arbeiter Bauhof	18 714,57	25 100,00	0,00	-6 385,43		
1/820000-616000	Instandhaltung von Maschinen und maschinellen Anlagen	4 721,15	0,00	0,00	4 721,15		
1/820000-710000	Öffentliche Abgaben Bauhof neu	738,46	600,00	0,00	138,46		
821000	Bauhof Fuhrpark Garagen						
1/821000-452000	Treibstoffe	6 315,36	4 000,00	0,00	2 315,36		
1/821000-614000	Instandhaltung der Gebäude und Garagen	12 207,06	5 000,00	0,00	7 207,06		
1/821000-617000	Instandhaltung der Fahrzeuge	15 702,10	24 000,00	0,00	-8 297,90		
821020	Ankauf MAN LKW 2022						
5/821020-040000	MAN LKW neu 2022	0,00	330 000,00	0,00	-330 000,00		

HH-Stelle	Bezeichnung	Buchungen	- Voranschlag	- Übertragung	= Abweichung	Betrag Beschluss und Begründung
828000	Tropfsteinhöhle Alland					
1/828000-522000	Geldbezüge der nicht ganzjährig beschäftigten Angestellten	1 230,00	0,00	0,00	1 230,00	
1/828000-580000	DGB z. AF., Höhlenführer	268,20	200,00	0,00	68,20	
1/828000-581010	Dienstgeberbeiträge SVA Höhlenführer alt (bis 2019)	22,31	0,00	0,00	22,31	
1/828000-582000	DGB.Soz.Versich. freie Dienstnehmer-Höhlenführer	12,65	500,00	0,00	-487,35	
1/828000-728000	Honorare f. Höhlenführer	8 699,10	5 000,00	0,00	3 699,10	
1/828000-729000	Diverse Ausgaben für Tropfsteinhöhle und TVA Alland	7 762,22	1 000,00	0,00	6 762,22	
840000	Grundbesitz					
1/840000-001000	Unbebaute Grundstücke	44 376,00	36 000,00	0,00	8 376,00	
1/840000-710000	Steuern und Abgaben	1 580,09	2 100,00	0,00	-519,91	
1/840000-729000	Sonstige Ausgaben	4 350,47	2 700,00	0,00	1 650,47	
850000	Betriebe der Wasserversorgung					
1/850000-042000	Betriebsausstattung	0,00	5 000,00	0,00	-5 000,00	
5/850000-050000	Errichtungskosten WVA	273 329,66	176 000,00	0,00	97 329,66	
1/850000-510000	Anteilige Geldbezüge der Vertragsbediensteten der Verwaltung	44 925,19	0,00	0,00	44 925,19	
1/850000-511000	Bezüge WVA. Alland	68 226,90	43 200,00	0,00	25 026,90	
1/850000-569000	Sonstige Nebengebühren	3 108,80	0,00	0,00	3 108,80	
1/850000-580000	Leistungen aus der Selbstträgerschaft (Famlastenausgleichsfonds)	4 424,71	2 100,00	0,00	2 324,71	

HH-Stelle	Bezeichnung	Buchungen	- Voranschlag	- Übertragung	= Abweichung	Betrag Beschluss und Begründung
1/850000-582000	DGB zur Sozialen Sicherheit	22 353,87	9 100,00	0,00	13 253,87	
1/850000-612000	Instandhaltung WVA Alland	100 261,10	132 000,00	0,00	-31 738,90	
1/850000-617000	Instandhaltung Fahrzeuge WVA Alland	7 597,27	10 500,00	0,00	-2 902,73	
1/850000-619000	Aufwendungen f. Wasserzähler Einbauten u. Tausch WVA Alland	6 684,23	12 000,00	0,00	-5 315,77	
1/850000-631010	Telefongebühren Alarmierungen Pumpstationen WVA Alland	305,56	900,00	0,00	-594,44	
1/850000-720000	Kostenbeiträge (Kostenersätze) für Leistungen an Gemeindeverwaltung	0,00	48 500,00	0,00	-48 500,00	
1/850000-720010	Verrechnung Leistung an Bauhof	0,00	41 000,00	0,00	-41 000,00	
1/850000-729000	WVA-Alland, Sonstige Ausgaben	1 530,45	4 200,00	0,00	-2 669,55	
1/850000-729910	Zuweisung an Investiven Gebarung WVA Alland	150 131,94	66 400,00	0,00	83 731,94	
850010	WVA Alland					
1/850010-729910	Sonstige Aufwendungen	360,00	0,00	0,00	360,00	
850030	WVA Schwechatbach					
5/850030-004000	Wasser- und Abwasserbauten und -anlagen	7 891,40	100 000,00	0,00	-92 108,60	
1/850030-729910	Zuweisung an Investive Gebarung	7 891,40	0,00	0,00	7 891,40	
850100	WVA Alland, Leitungskataster					
5/850100-346000	Investitionsdarlehen von Finanzunternehmen	0,00	52 200,00	0,00	-52 200,00	
5/850100-729910	Zuweisung an operative Gebarung WVA	4 923,00	0,00	0,00	4 923,00	

HH-Stelle	Bezeichnung	Buchungen	- Voranschlag	- Übertragung	= Abweichung	Betrag Beschluss und Begründung
850110	WVA Alland, Trinkwasserplan					
5/850110-004200	Erstellung eines Trinkwasserplans WVA Alland	9 378,60	0,00	0,00	9 378,60	
851000	Betriebe der Abwasserbeseitigung					
5/851000-050000	Errichtungskosten Kanal	0,00	30 000,00	0,00	-30 000,00	
1/851000-050000	Kläranlage Alland Sonderanlagen	43 723,71	0,00	0,00	43 723,71	
1/851000-400000	Dienstbekleidung	499,70	0,00	0,00	499,70	
1/851000-413000	Verbrauchsgüter Kläranlage	38 888,44	20 000,00	0,00	18 888,44	
1/851000-454000	Reinigungsmittel Kläranlage	829,91	500,00	0,00	329,91	
1/851000-459000	Sonst.Verbrauchsg. Laborbedarf	6 400,20	9 000,00	0,00	-2 599,80	
1/851000-510000	Anteilige Geldbezüge der Vertragsbediensteten der Verwaltung	59 899,51	0,00	0,00	59 899,51	
1/851000-569000	Sonstige Nebengebühren	3 421,85	0,00	0,00	3 421,85	
1/851000-580000	Dienstgeberbeitrag zum Familienlastenausgleichsfonds	6 587,92	4 400,00	0,00	2 187,92	
1/851000-582000	DGB zur Sozialen Sicherheit	33 097,68	20 500,00	0,00	12 597,68	
1/851000-617000	Instandhaltung d. Fahrzeuge	1 965,13	3 500,00	0,00	-1 534,87	
1/851000-670000	Versicherungen Kläranlage	121,60	6 000,00	0,00	-5 878,40	
1/851000-720000	Kostenbeiträge (Kostensätze) für Leistungen an Gemeindeverwaltung	0,00	97 000,00	0,00	-97 000,00	
1/851000-720010	Kostenbeiträge für Leistungen Bauhof	0,00	20 600,00	0,00	-20 600,00	

HH-Stelle	Bezeichnung	Buchungen	- Voranschlag	- Übertragung	= Abweichung	Betrag	Beschluss und Begründung
1/851000-729910	Zuführung an Investive Gebarung ABA Alland	2 030,95	191 500,00	0,00	-189 469,05		
851001	Kanalerhaltung						
5/851001-004000	Leitungskataster ABA Alland	6 953,95	0,00	0,00	6 953,95		
1/851001-619020	Instandhaltung Kanal ABA Alland	18 203,58	50 000,00	0,00	-31 796,42		
851010	Kanal Pumpstationen						
1/851010-004000	Abwasserbauten und -anlagen	16 842,65	2 000,00	0,00	14 842,65		
1/851010-600010	Strom Pumpwerke ABA.Alland	2 158,00	5 200,00	0,00	-3 042,00		
1/851010-612000	Aufwendungen f. ABA Pumpstationen	12 244,37	7 200,00	0,00	5 044,37		
851030	Kläranlage - Notstromaggregat						
5/851030-020000	Maschinen und maschinelle Anlagen	0,00	70 000,00	0,00	-70 000,00		
853000	Betriebe für die Einrichtung und Verwaltung von Wohn- und Geschäftsgebäuden						
1/853000-650500	Zinsen für Darlehen Sanierung Gruberweg 165	592,92	1 700,00	0,00	-1 107,08		
853002	Hauptplatz 142 Gansfushaus						
1/853002-614000	InstandhaltungBetriebskosten	1 193,72	1 700,00	0,00	-506,28		
853003	Hauptplatz 137 Oswaldhaus						
1/853003-614000	InstandhaltungBetriebskosten	170,15	500,00	0,00	-329,85		
853004	Kalkberggasse 218-219						
1/853004-614000	Instandhaltungs- u. Betriebskosten	4 453,34	10 600,00	0,00	-6 146,66		

HH-Stelle	Bezeichnung	Buchungen	- Voranschlag	- Übertragung	= Abweichung	Betrag Beschluss und Begründung
853005	Kalkberggasse 272					
1/853005-614000	Instandhaltungs- u. Betriebskosten	682,64	7 400,00	0,00	-6 717,36	
853006	Gruberweg 165					
1/853006-614000	Instandhaltungs- u. Betriebskosten	1 437,15	20 600,00	0,00	-19 162,85	
853007	Hauptstraße 60, 187 u. 187a					
1/853007-614000	Instandhaltung Betriebskosten	2 841,13	1 100,00	0,00	1 741,13	
853010	Hauptstraße 115 (ehem. Arzthaus)					
1/853010-010000	Gebäude und Bauten	11 284,82	21 000,00	0,00	-9 715,18	
1/853010-614000	Instandhaltung, Betriebskosten Arzthaus	12 390,82	1 200,00	0,00	11 190,82	
853017	Gruberweg 150 Studentenheim					
1/853017-614000	Instandhaltung Gruberweg 150, Alt-Kloster (Studentenwohnheim)	1 031,15	1 300,00	0,00	-268,85	
853021	Kalkberggasse 193 Schulwarthaus					
1/853021-614000	Instandhaltungs- u. Betriebskosten Schulwarthaus	1,92	1 400,00	0,00	-1 398,08	
900000	Gesonderte Verwaltung Finanzverwaltung					
1/900000-020000	Ankauf von Maschinen, EDV Aufwand	0,00	2 000,00	0,00	-2 000,00	
1/900000-691000	Schadensvergütungen	106,32	0,00	0,00	106,32	
910000	Geldverkehr					
1/910000-659000	Geldverkehrsspesen (Gebühren und Zinsen)	4 612,67	3 200,00	0,00	1 412,67	

HH-Stelle	Bezeichnung	Buchungen	- Voranschlag	- Übertragung	= Abweichung	Betrag	Beschluss und Begründung
1/910000-729000	Sonstige Ausgaben	1 716,64	100,00	0,00	1 616,64		
1/910000-729910	Zuweisungen an Investiven Gebarung	0,00	30 000,00	0,00	-30 000,00		
910020	Bankomatkasse						
1/910020-659000	Geldverkehrsspesen (Transaktionsgebühren)	252,99	600,00	0,00	-347,01		
950000	Aufgenommene Darlehen und Schuldendienst						
1/950000-650001	Zinsen für Darlehn Photovoltaikanlagen	532,10	700,00	0,00	-167,90		
Summe Mittelverwendung		3 302 035,75	3 763 200,00	0,00	-461 164,25	0,00	

Seite	Inhalt
3	Vorbericht
17	Nachweis der liquiden Mittel (Kassenbestand)
21	Ergebnishaushalt Gesamt 1. Ebene (Anlage 1a) - interne Vergütungen enthalten
25	Ergebnishaushalt Gesamt 1. und 2. Ebene (Anlage 1a) - interne Vergütungen enthalten
29	Ergebnishaushalt Bereichsbudget 1. und 2. Ebene (Anlage 1a)
51	Finanzierungshaushalt Gesamt 1. Ebene (Anlage 1b) - interne Vergütungen enthalten
55	Finanzierungshaushalt Gesamt 1. und 2. Ebene (Anlage 1b) - interne Vergütungen enthalten
61	Finanzierungshaushalt Bereichsbudget 1. und 2. Ebene (Anlage 1b)
103	Vermögenshaushalt (Anlage 1c)
109	Haushaltspotential (aufbauend auf der Ergebnisrechnung)
115	Haushaltspotential
121	Ergebnis- und Finanzierungsrechnung Detailnachweis
211	Nachweis der Investitionstätigkeit
231	Nachweis Kundenforderungen
237	Nachweis Lieferantenverbindlichkeiten
245	Nettovermögensveränderungsrechnung (Anlage 1d)
249	Nachweis über Transferzahlungen (Anlage 6a)
253	Nachweis über Haushaltsrücklagen und Zahlungsmittelreserven (Anlage 6b)
257	Einzelnachweis über Finanzschulden und Schuldendienst (Anlage 6c)
267	Nachweis über hausinterne Vergütungen (Anlage 6f)
271	Anlagenspiegel Einzelkonten (Anlage 6g)
291	Anlagenspiegel Einzelkonten Kapitaltransfer (Anlage 6g)
295	Liste der nicht bewerteten Kulturgüter (Anlage 6h)
299	Leasingspiegel (Anlage 6i)
303	Nachweis über unmittelbare Beteiligungen der Gebietskörperschaft (Anlage 6j)
307	Nachweis über mittelbare Beteiligungen der Gebietskörperschaft (Anlage 6k)
311	Nachweis über aktive Finanzinstrumente (Anlage 6m)
315	Einzelnachweis über aktive Finanzinstrumente (Anlage 6n)
319	Rückstellungsspiegel (Anlage 6q)
323	Haftungsnachweis (Anlage 6r)
327	Einzelnachweis über die nicht voranschlagswirksame Gebarung gemäß § 12 (Anlage 6t)
331	Personaldaten iSd ÖStp (Anlage 4)

Seite	Inhalt
335	Dienstpostenplan
339	Nachweis über Personalaufwand VRV2015
343	Nachweis Vermögen mit abgeänderter Nutzungsdauer
347	Querschnitt (Anlage 5b)
353	Erläuterung Abweichung gegenüber Ergebnisvoranschlag
383	Erläuterung Abweichung gegenüber Finanzierungsvoranschlag