

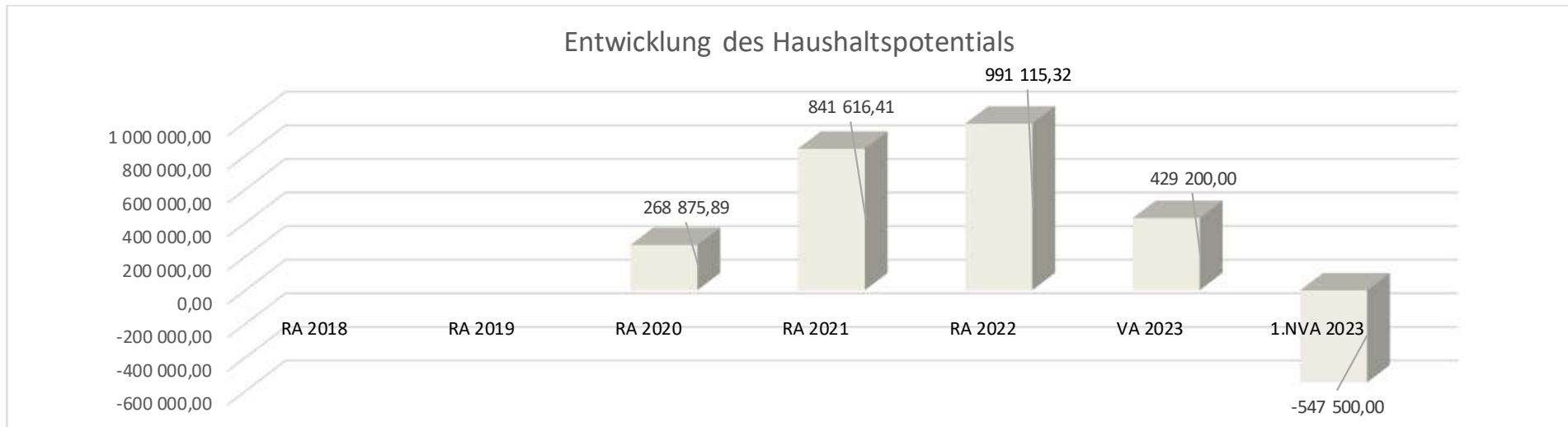
Marktgemeinde Alland

1. Nachtragsvoranschlag 2023

Vorbericht

Vorbericht zum 1. Nachtrags-Voranschlag 2023 gemäß § 3 der NÖ Gemeindehaushaltsverordnung (NÖ GHVO)

Entwicklung des Haushaltspotentials



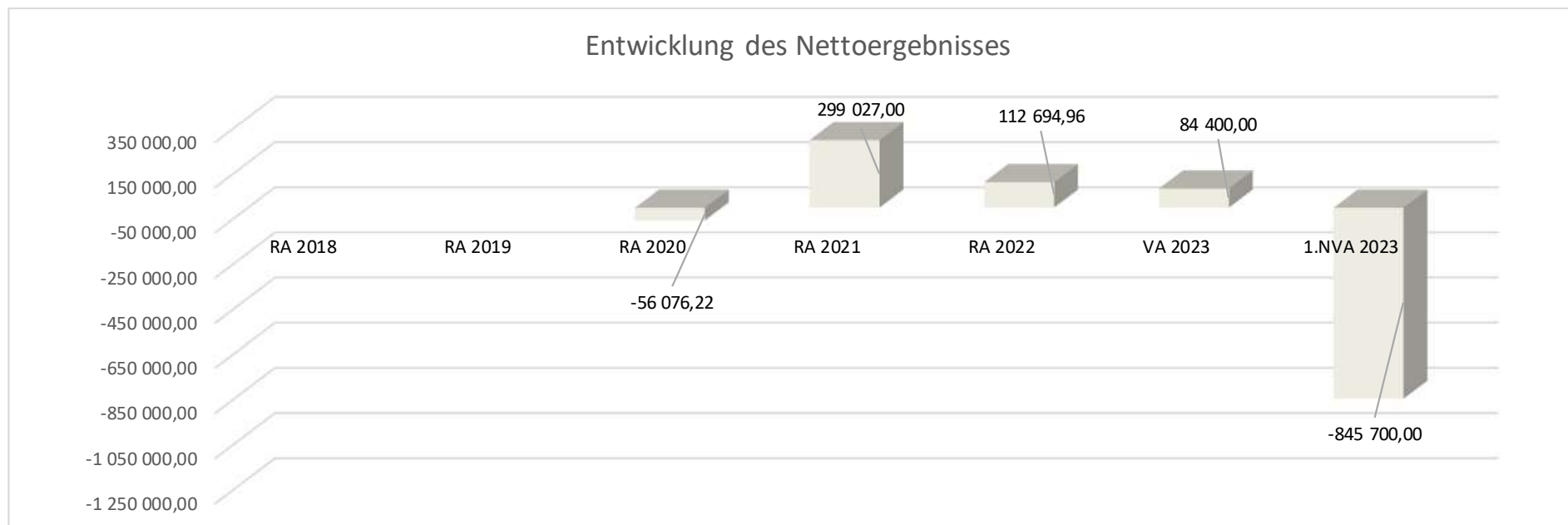
Erläuterung:

Das Haushaltspotential hat seine Grundlage in § 67 Z. 11 der NÖ Gemeindeordnung 1973 (NÖ GO 1973) und ist erstmals im Voranschlag 2020 auszuweisen. Die Angaben zu den Vorjahren entfallen daher.

Haushaltspotential: Differenz der wiederkehrenden Mittelaufbringungen abzüglich der wiederkehrenden Mittelverwendungen unter Berücksichtigung der entsprechenden Forderungen und Verbindlichkeiten.

Das Haushaltspotential ist eine wichtige Kenngröße und gibt die aktuelle Leistungsfähigkeit der Gemeinde wieder. Das schafft Vergleichbarkeit mit der bisherigen Rechtslage, aus der Überschüsse und Abgänge abzuleiten waren und dient der Transparenz. Wenn das Haushaltspotential innerhalb des Zeitraumes des mittelfristigen Finanzplanes laufend negativ ist, ist ein Haushaltskonsolidierungskonzept zu erstellen (§ 72b Abs. 1 Z. 2 NÖ GO 1973).

Entwicklung des Nettoergebnisses



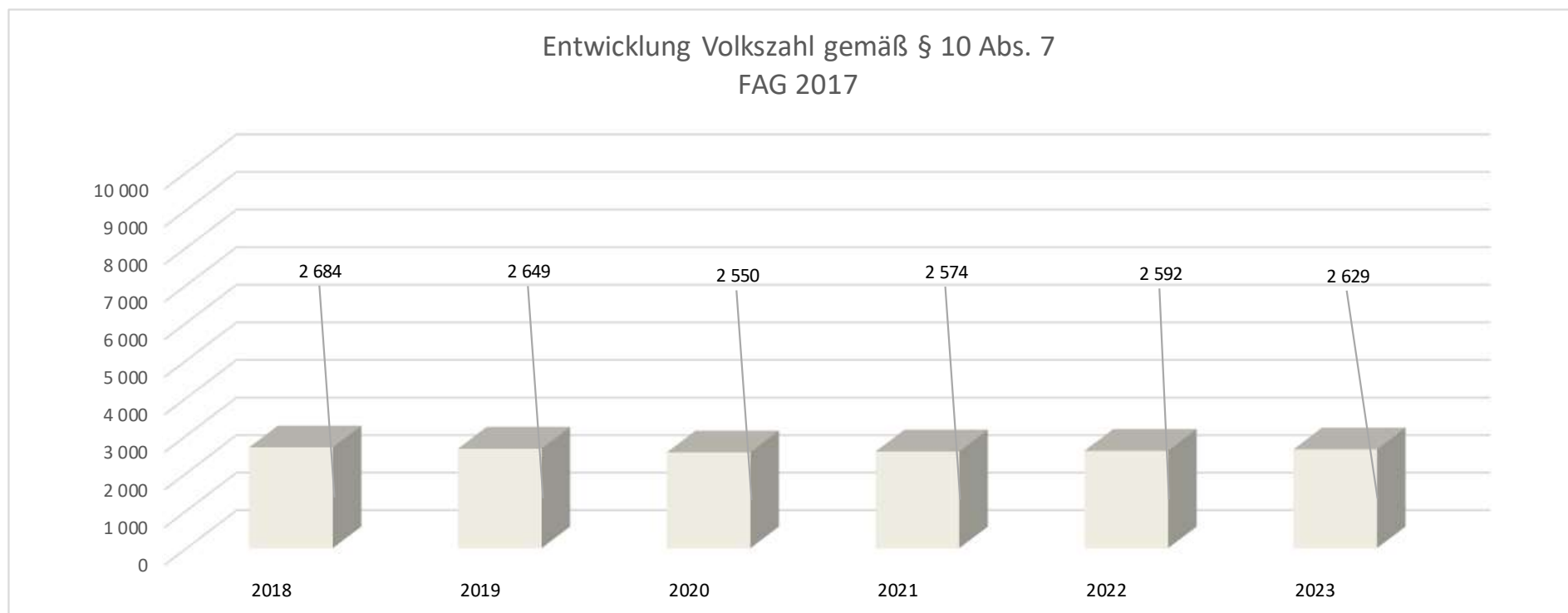
Erläuterung:

Beim Nettoergebnis handelt es sich um das Ergebnis des Ergebnisvoranschlags und ist erstmals für das Haushaltsjahr 2020 auszuweisen. Die Angaben zu den Vorjahren entfallen daher.

Ein positives Nettoergebnis bedeutet, dass die Erträge voraussichtlich ausreichend sein werden, die Aufwendungen für die kommunalen Leistungen (inklusive des Werteverzehrs des Anlagevermögens in Form der Abschreibungen) abzudecken.

Ein negatives Nettoergebnis heißt, dass dies nicht zur Gänze (in der Höhe des negativen Wertes) möglich ist.

Entwicklung der Volkszahl gemäß § 10 Abs. 7 FAG 2017, BGBl. I Nr. 116/2016 in der Fassung BGBl. I Nr. 106/2018

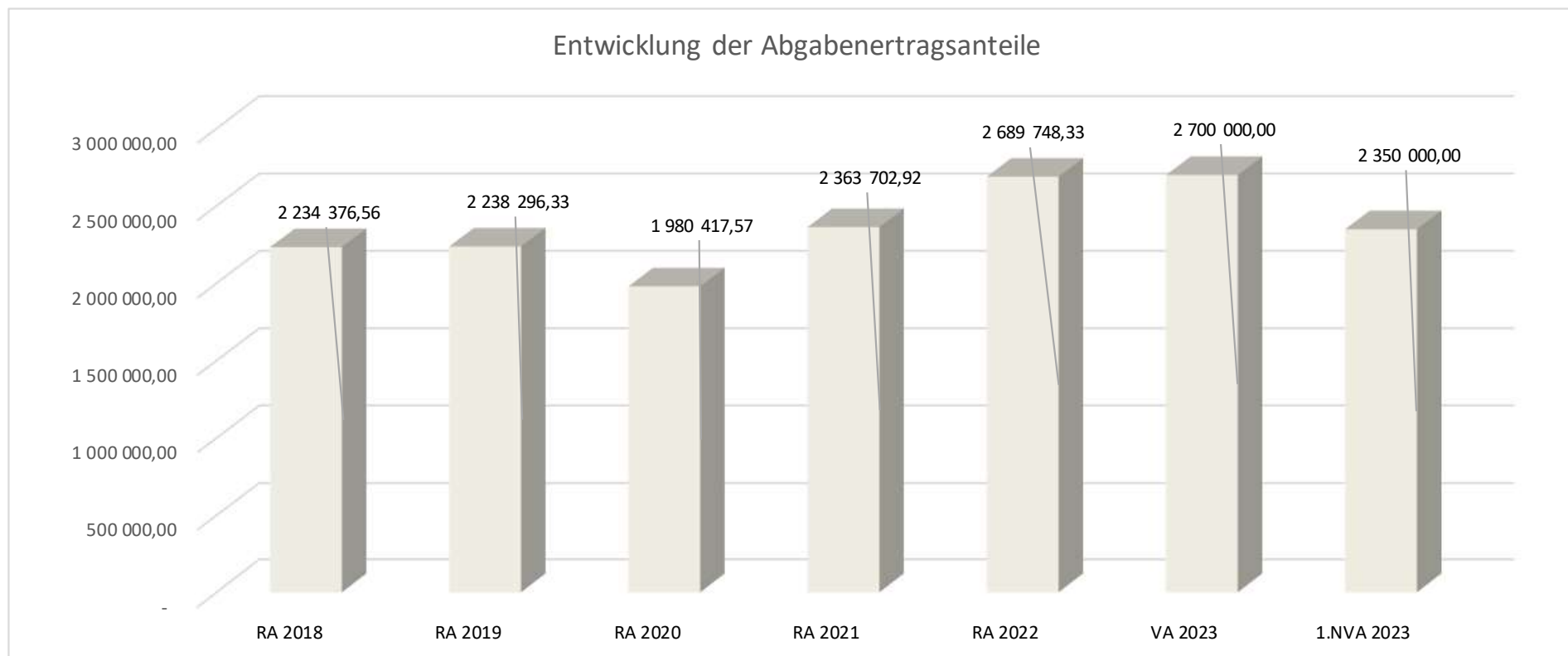


Erläuterung:

Die Volkszahl gemäß § 10 Abs. 7 FAG 2017 wird jährlich von der Bundesanstalt Statistik Austria zum Stichtag 31. Oktober festgestellt und wirkt mit dem Beginn des übernächsten Kalenderjahres. Sie dient für die Berechnung der Abgabenertragsanteile und darf nicht automatisch mit der Volkszahl für die Berechnung der Gemeinderatsmandate verwechselt werden.

Eine Erhöhung bzw. Verminderung der Volkszahl (jährlich) ist ein wesentlicher Indikator für die Berechnung der Abgabenertragsanteile.

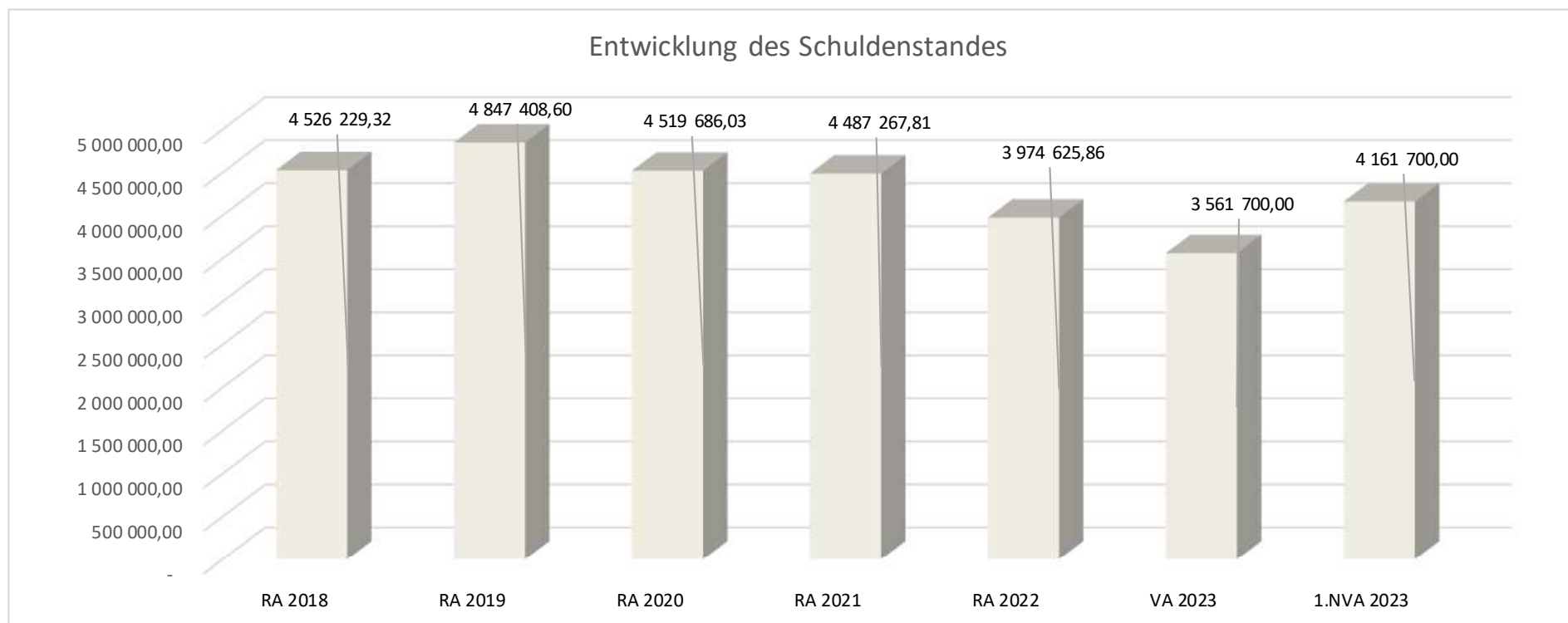
Entwicklung der Abgabenertragsanteile



Erläuterung:

Die Gebietskörperschaften (Bund, Länder und Gemeinden) erhalten auf Basis des aktuellen Finanzausgleichs aus den gemeinschaftlichen Bundesabgaben (z.B. Umsatzsteuer, Körperschaftssteuer, Lohnsteuer, Versicherungssteuer, Mineralölsteuer, Normverbrauchsabgabe, Tabaksteuer udgl.) entsprechende Anteile. Im Bereich der Gemeinden spielen dabei die Volkszahl und der abgestufte Bevölkerungsschlüssel eine besondere Rolle. Die sogenannten „Abgabenertragsanteile“ bilden in den meisten Gemeinden die wichtigste Einnahmequelle.

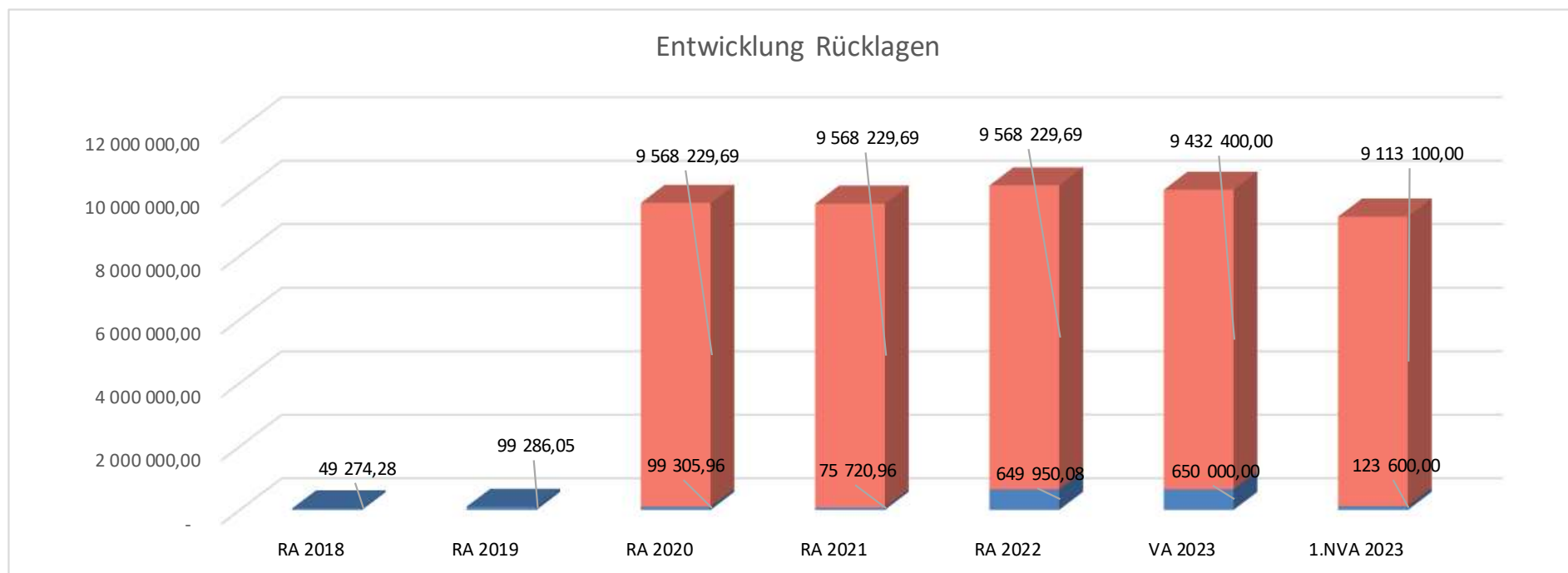
Entwicklung des Schuldenstandes



Erläuterung:

Die Entwicklung des Schuldenstandes zeigt auf, ob und in welcher Höhe der Schuldenstand über die Jahre erhöht oder reduziert wird.

Entwicklung der Rücklagen mit und ohne Zahlungsmittelreserve



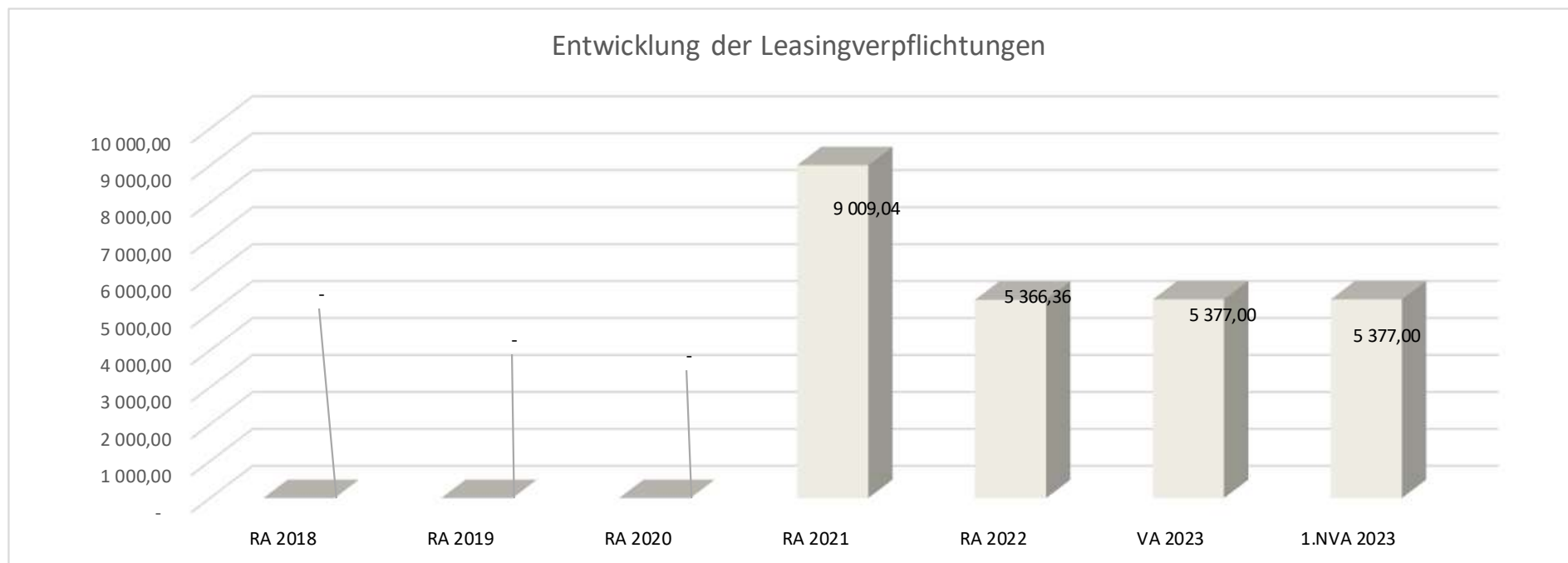
Erläuterung:

Die Entwicklung der Rücklagen zeigt an, inwieweit Rücklagen vorhanden sind und ob Rücklagen aufgebaut oder verbraucht werden.

Blauer Balken = Rücklagenstand mit Zahlungsmittelreserve.

Roter Balken = Rücklagenstand ohne Zahlungsmittelreserve.

Entwicklung der Leasingverpflichtungen

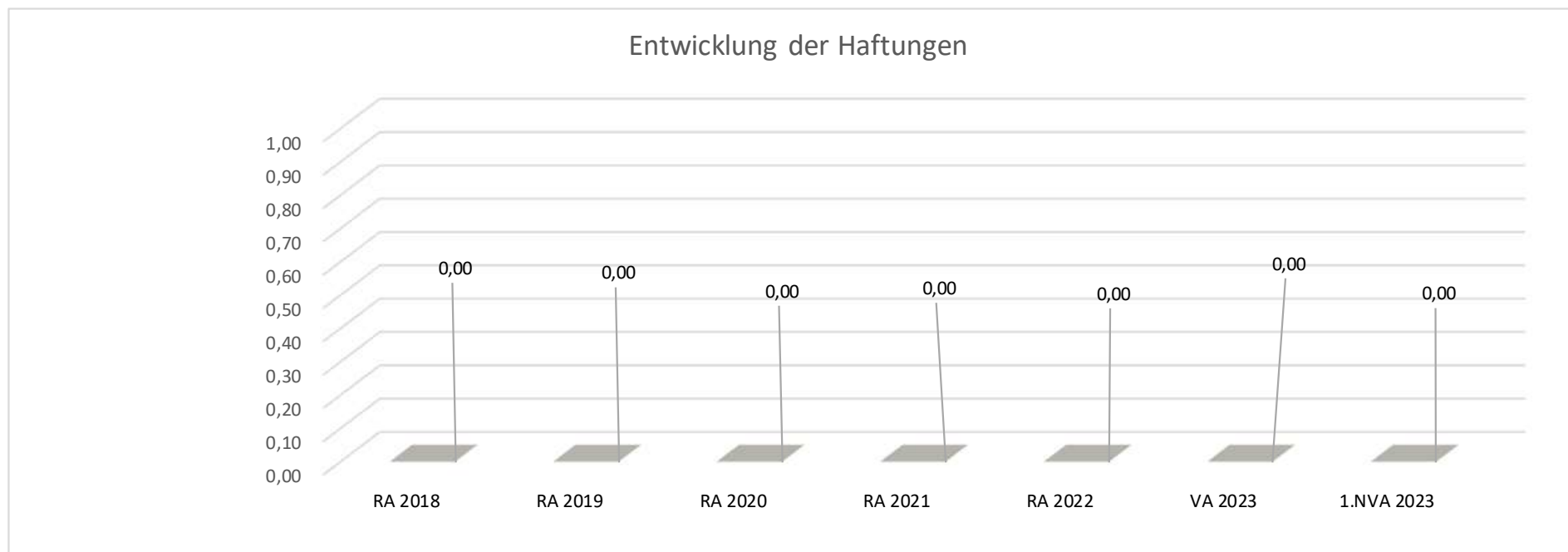


Erläuterung:

Bei den Leasingverpflichtungen handelt es sich nicht um Finanzschulden (z.B. Darlehen), sondern um Verwaltungsschulden. Unabhängig davon stellen Leasingverbindlichkeiten Leistungsverpflichtungen für die Gemeinden dar und sind daher bei einer allfälligen Finanzlagenberechnung entsprechend zu berücksichtigen.

Die Leasingverpflichtungen sind mit Beginn des Jahres 2020 in einer eigenen Anlage gemäß VRV 2015 festzuhalten.

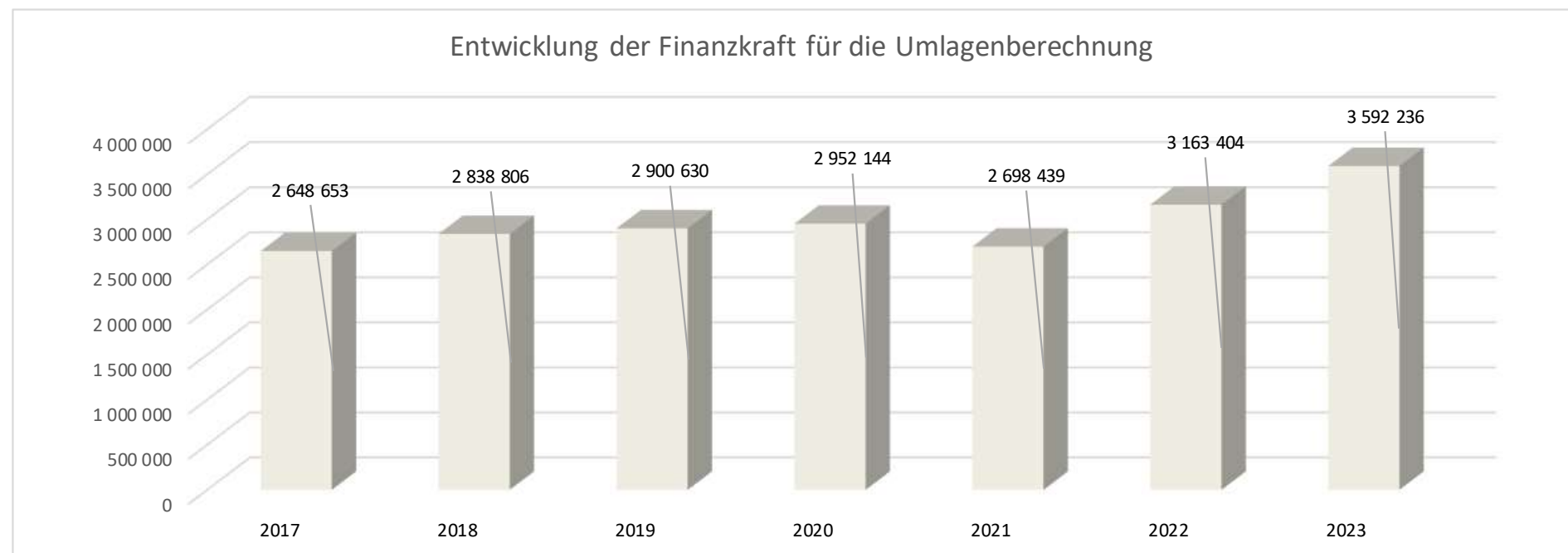
Entwicklung der Haftungen



Erläuterung:

Eine Gemeinde darf Bürgschaften und sonstige Haftungen nur übernehmen, wenn hierfür ein besonderes Interesse der Gemeinde gegeben ist, der Schuldner nachweist, dass eine ordnungsgemäße Verzinsung und Tilgung gesichert ist, die Haftungen befristet sind, der Betrag, für den haftet wird, ziffernmäßig bestimmt ist und die Gemeinde den daraus folgenden Zahlungsverpflichtungen nachkommen kann (vgl. § 78 Abs. 1 NÖ Gemeindeordnung 1973).

Entwicklung der Finanzkraft für die Umlagenberechnung



Erläuterung:

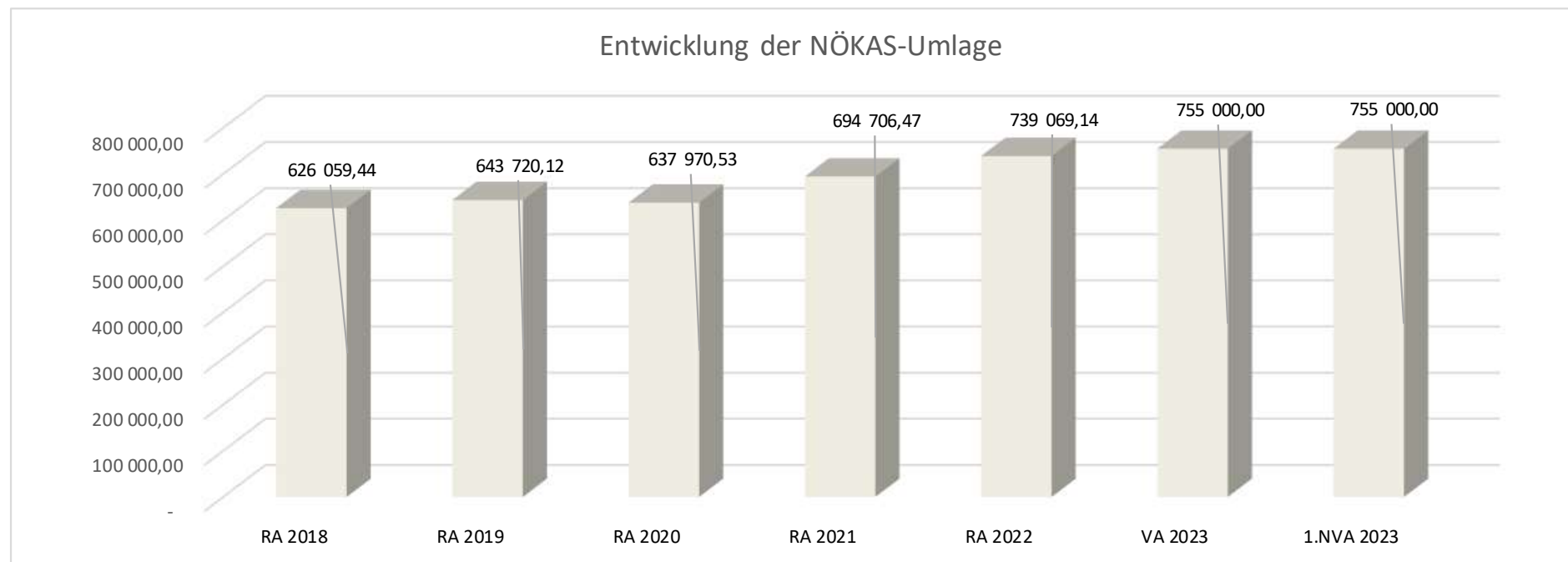
Die Finanzkraft einer Gemeinde wird aus den

- Erträgen der ausschließlichen Gemeindeabgaben ohne die Gebühren für die Benützung von Gemeindevorrichtungen und -anlagen und ohne die Interessentenbeiträge von Grundstückseigentümern und Anrainern und
- Ertragsanteilen an den gemeinschaftlichen Bundesabgaben ohne Spielbankenabgabe ermittelt.

Basis für die Ermittlung der Finanzkraft sind die tatsächlichen Beträge aufgrund der Rechnungsabschlüsse.

Die Darstellung der Entwicklung der Finanzkraft für die Umlagenberechnung hat insbesondere auf die Beitragsleistung der Gemeinden zum NÖ Krankenanstaltensprengel (NÖKAS) und zur Sozialumlage Auswirkungen. Eine Erhöhung oder Reduktion/Verminderung der Finanzkraft wirkt sich unmittelbar auf die Beitragsleistung aus.

Entwicklung der NÖKAS-Umlage



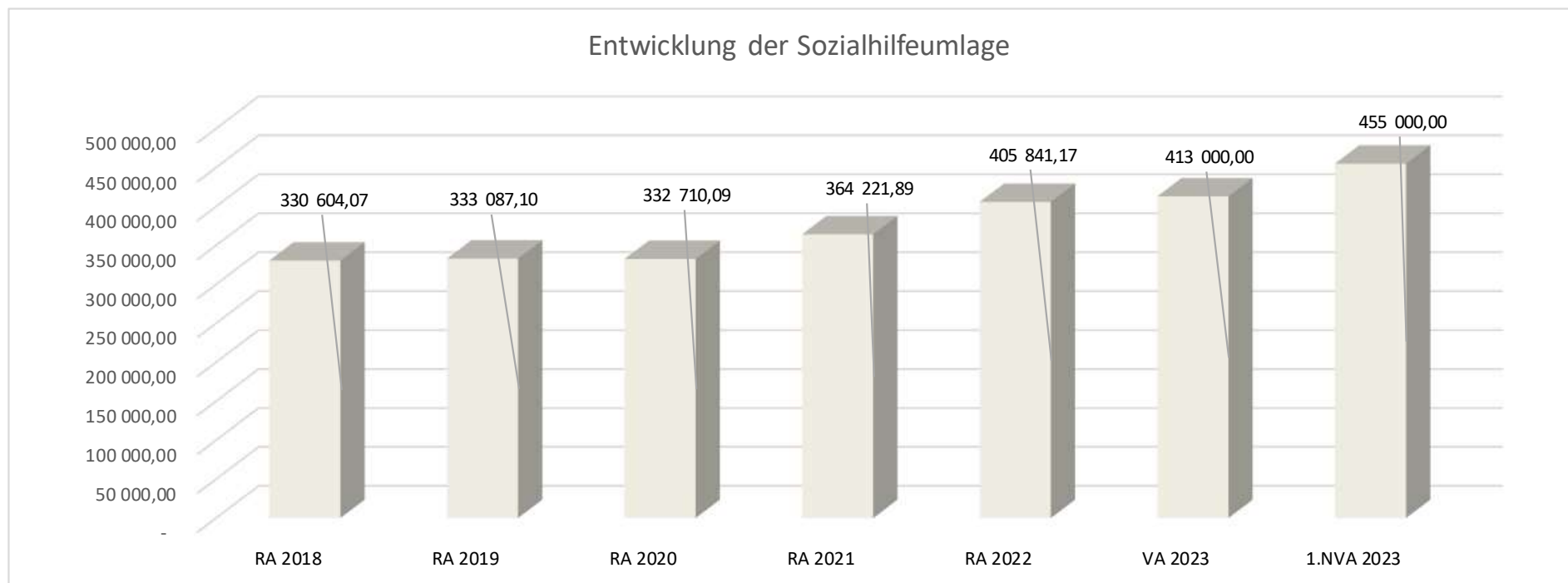
Erläuterung:

Das Landesgebiet ist Beitragsbezirk und Krankenanstaltensprengel für alle öffentlichen Krankenanstalten in Niederösterreich. Beitragsbezirk und Krankenanstaltensprengel sind ein Gemeindeverband. Dem Gemeindeverband gehören alle Gemeinden Niederösterreichs an. Der Gemeindeverband ist juristische Person, er hat seinen Sitz am Sitz der Landesregierung und trägt die Bezeichnung "NÖ Krankenanstaltensprengel" (§ 61 Abs. 1 NÖ Krankenanstaltengesetz - NÖ KAG).

Die Gemeinden haben an den NÖ Krankenanstaltensprengel monatliche Beiträge zu leisten. Berechnungsgrundlage bilden dabei die Volkszahl und die Finanzkraft der Gemeinden. Steigerungen bei der Volkszahl und bei der Finanzkraft führen daher zu höheren Beitragsleistungen bei den Gemeinden.

Diese monatlichen Beiträge werden von den der Gemeinde gebührenden monatlichen Vorschüsse auf die Ertragsanteile an den gemeinschaftlichen Bundesabgaben einbehalten.

Entwicklung der Sozialhilfeumlage



Erläuterung:

Die Gemeinden haben jährlich einen Beitrag zu den vom Land zu tragenden Kosten der Sozialhilfe, die nicht durch Kostenbeitrags- und Ersatzleistungen oder durch sonstige für Zwecke der Sozialhilfe bestimmte Zuschüsse gedeckt sind, in der Höhe von 50 % an das Land zu entrichten (§ 44 NÖ Sozialhilfe-Ausführungsgesetz – NÖ SAG).

Die Leistungen für die Sozialhilfe-Umlage werden von der Landesregierung auf die einzelnen Gemeinden nach ihrer Finanzkraft (Finanzkraft für die Umlagenberechnung) aufgeteilt.

Diese monatlichen Beiträge werden von den der Gemeinde gebührenden monatlichen Vorschüsse auf die Ertragsanteile an den gemeinschaftlichen Bundesabgaben einbehalten.

1. NVA Ergebnishaushalt Gesamt 1. und 2. Ebene (Anlage 1a)
- interne Vergütungen enthalten

1. Nachtragsvoranschlag 2023

NVA Ergebnishaushalt Gesamt 1. und 2. Ebene (Anlage 1a) - interne Vergütungen enthalten

Marktgemeinde Alland

MVAG	Mittelverwendungs- und aufbringungsgruppen (1. und 2. Ebene)	VA 2023 inkl. NVA	VA 2023	1. NVA
211	Erträge aus der operativen Verwaltungstätigkeit	5 866 700,00	6 284 100,00	-417 400,00
2111	Erträge aus eigenen Abgaben	988 800,00	957 500,00	31 300,00
2112	Erträge aus Ertragsanteilen	2 350 000,00	2 700 000,00	-350 000,00
2113	Erträge aus Gebühren	1 357 200,00	1 272 400,00	84 800,00
2114	Erträge aus Leistungen	322 500,00	290 700,00	31 800,00
2115	Erträge aus Besitz und wirtschaftlicher Tätigkeit	241 000,00	237 000,00	4 000,00
2116	Erträge aus Veräußerung und sonstige Erträge	607 200,00	826 500,00	-219 300,00
2117	Nicht finanzierungswirksame operative Erträge			
212	Erträge aus Transfers	607 700,00	584 600,00	23 100,00
2121	Transferertrag von Trägern des öffentlichen Rechts	580 500,00	557 500,00	23 000,00
2122	Transferertrag von Beteiligungen			
2123	Transferertrag von Unternehmen (mit Finanzunternehmen)			
2124	Transferertrag von Haushalten und Organisationen ohne Erwerbscharakter	6 500,00	6 400,00	100,00
2125	Transferertrag vom Ausland			
2126	Investitions- und Tilgungszuschüsse zwischen Unternehmungen und Betrieben der Gebietskörperschaft und der Gebietskörperschaft			
2127	Nicht finanzierungswirksamer Transferertrag	20 700,00	20 700,00	
213	Finanzerträge	0,00	0,00	0,00
2131	Erträge aus Zinsen			
2132	Erträge aus Zinsen aus derivativen Finanzinstrumenten ohne Grundgeschäft			
2133	Erträge aus Gewinnentnahmen von marktbestimmten Betrieben			
2134	Sonstige Finanzerträge			
2135	Erträge aus Dividenden/Gewinnausschüttungen			
2136	Sonstige nicht finanzierungswirksame Finanzerträge			
21	Summe Erträge	6 474 400,00	6 868 700,00	-394 300,00
221	Personalaufwand	1 371 600,00	1 397 600,00	-26 000,00
2211	Personalaufwand (Bezüge, Nebengeb., Mehrleistungen)	1 069 000,00	1 095 400,00	-26 400,00
2212	Gesetzlicher und freiwilliger Sozialaufwand	262 700,00	262 300,00	400,00
2213	Sonstiger Personalaufwand	6 000,00	6 000,00	
2214	Nicht finanzierungswirksamer Personalaufwand	33 900,00	33 900,00	
222	Sachaufwand (ohne Transferaufwand)	4 026 600,00	3 872 200,00	154 400,00
2221	Gebrauchs- und Verbrauchsgüter, Handelswaren	298 400,00	263 100,00	35 300,00
2222	Verwaltungs- und Betriebsaufwand	459 500,00	426 400,00	33 100,00
2223	Leasing- und Mietaufwand	7 500,00	7 600,00	-100,00
2224	Instandhaltung	1 188 000,00	928 200,00	259 800,00
2225	Sonstiger Sachaufwand	1 004 500,00	1 178 200,00	-173 700,00
2226	Nicht finanzierungswirksamer Sachaufwand	1 068 700,00	1 068 700,00	

1. Nachtragsvoranschlag 2023

NVA Ergebnishaushalt Gesamt 1. und 2. Ebene (Anlage 1a) - interne Vergütungen enthalten

Marktgemeinde Alland

MVAG	Mittelverwendungs- und aufbringungsgruppen (1. und 2. Ebene)	VA 2023 inkl. NVA	VA 2023	1. NVA
223	Transferaufwand (laufende Transfers und Kapitaltransfers)	1 833 100,00	1 445 000,00	388 100,00
2231	Transferaufwand an Träger des öffentlichen Rechts	1 791 400,00	1 403 600,00	387 800,00
2232	Transferaufwand an Beteiligungen			
2233	Transferaufwand an Unternehmen (mit Finanzunternehmen)	7 900,00	7 900,00	
2234	Transferaufwand an Haushalte und Organisationen ohne Erwerbscharakter	33 800,00	33 500,00	300,00
2235	Transferaufwand an das Ausland			
2236	Investitions- und Tilgungszuschüsse zwischen Unternehmungen und Betrieben der Gebietskörperschaft und der Gebietskörperschaft			
2237	Nicht finanzierungswirksamer Transferaufwand			
224	Finanzaufwand	88 800,00	69 500,00	19 300,00
2241	Zinsen aus Finanzschulden, Finanzierungsleasing, Forderungskauf und derivativen Finanzinstrumenten mit Grundgeschäft	84 400,00	64 100,00	20 300,00
2242	Zinsen und sonstige Aufwendungen aus derivativen Finanzinstrumenten ohne Grundgeschäft			
2243	Gewinnentnahmen von Unternehmungen und marktbestimmten Betrieben der Gebietskörperschaft (innerhalb der Gebietskörperschaft)			
2244	Sonstiger Finanzaufwand	4 400,00	5 400,00	-1 000,00
2245	Nicht finanzierungswirksamer Finanzaufwand			
22	Summe Aufwendungen	7 320 100,00	6 784 300,00	535 800,00
SA0	Saldo (0) Nettoergebnis (21 - 22)	-845 700,00	84 400,00	-930 100,00
230	Entnahmen von Haushaltsrücklagen	845 700,00	580 000,00	265 700,00
2301	Entnahmen von Haushaltsrücklagen	845 700,00	580 000,00	265 700,00
240	Zuweisung an Haushaltsrücklagen	0,00	0,00	0,00
2401	Zuweisung an Haushaltsrücklagen			
23	Summe Haushaltsrücklagen	845 700,00	580 000,00	265 700,00
SA00	Nettoergebnis nach Zuweisung und Entnahmen von Haushaltsrücklagen (Saldo 0 +/- SU23)	0,00	664 400,00	-664 400,00

1. NVA Finanzierungshaushalt Gesamt 1. und 2. Ebene
(Anlage 1b) - interne Vergütungen enthalten

1. Nachtragsvoranschlag 2023

Marktgemeinde Alland

NVA Finanzierungshaushalt Gesamt 1. und 2. Ebene (Anlage 1b) - interne Vergütungen enthalten

MVAG	Mittelverwendungs- und aufbringungsgruppen (1. und 2. Ebene)	VA 2023 inkl. NVA	VA 2023	1. NVA
311	Einzahlungen aus der operativen Verwaltungstätigkeit	5 567 500,00	6 012 100,00	-444 600,00
3111	Einzahlungen aus eigenen Abgaben	988 800,00	957 500,00	31 300,00
3112	Einzahlungen aus Ertragsanteilen	2 350 000,00	2 700 000,00	-350 000,00
3113	Einzahlungen aus Gebühren	1 357 200,00	1 272 400,00	84 800,00
3114	Einzahlungen aus Leistungen	322 500,00	290 700,00	31 800,00
3115	Einzahlungen aus Besitz und wirtschaftlicher Tätigkeit	241 000,00	237 000,00	4 000,00
3116	Einzahlungen aus Veräußerung von geringwertigen Wirtschaftsgütern (GWG) und sonstige Einzahlungen	308 000,00	554 500,00	-246 500,00
312	Einzahlungen aus Transfers (ohne Kapitaltransfers)	587 000,00	563 900,00	23 100,00
3121	Transferzahlungen von Trägern des öffentlichen Rechts	580 500,00	557 500,00	23 000,00
3122	Transferzahlungen von Beteiligungen			
3123	Transferzahlungen von Unternehmen (inkl. Finanzunternehmen)			
3124	Transferzahlungen von Haushalte und Organisationen ohne Erwerbscharakter	6 500,00	6 400,00	100,00
3125	Transferzahlungen vom Ausland			
3126	Investitions- und Tilgungszuschüsse zwischen Unternehmungen und Betrieben der Gebietskörperschaft und der Gebietskörperschaft			
313	Einzahlungen aus Finanzerträgen	0,00	0,00	0,00
3131	Einzahlungen aus Zinserträgen			
3133	Einzahlungen aus Gewinnentnahmen von marktbestimmten Betrieben			
3134	Sonstige Einzahlungen aus Finanzerträgen			
3135	Einzahlungen aus Dividenden/Gewinnausschüttungen			
31	Summe Einzahlungen operative Gebarung	6 154 500,00	6 576 000,00	-421 500,00
321	Auszahlungen aus Personalaufwand	1 340 300,00	1 363 700,00	-23 400,00
3211	Auszahlungen für Personalaufwand Bezüge, Nebengebühren, und Mehrleistungsvergütungen)	1 070 000,00	1 095 400,00	-25 400,00
3212	Auszahlungen für gesetzliche und freiwillige Sozialaufwendungen	264 300,00	262 300,00	2 000,00
3213	Auszahlungen aus sonstigem Personalaufwand	6 000,00	6 000,00	
322	Auszahlungen aus Sachaufwand (ohne Transferaufwand)	2 957 900,00	2 803 500,00	154 400,00
3221	Auszahlungen für Gebrauchs- und Verbrauchsgüter, Handelswaren	298 400,00	263 100,00	35 300,00
3222	Auszahlungen für Verwaltungs- und Betriebsaufwand	459 500,00	426 400,00	33 100,00
3223	Auszahlungen für Leasing- und Mietaufwand	7 500,00	7 600,00	-100,00
3224	Auszahlungen für Instandhaltung	1 188 000,00	928 200,00	259 800,00
3225	Sonstige Auszahlungen aus Sachaufwand	1 004 500,00	1 178 200,00	-173 700,00
323	Auszahlungen aus Transfers (ohne Kapitaltransfers)	1 538 400,00	1 445 000,00	93 400,00
3231	Transferzahlungen an Träger des öffentlichen Rechts	1 496 700,00	1 403 600,00	93 100,00
3232	Transferzahlungen an Beteiligungen			
3233	Transferzahlungen an Unternehmen (inkl. Finanzunternehmen)	7 900,00	7 900,00	
3234	Transferzahlungen an Haushalte und Organisationen ohne Erwerbscharakter	33 800,00	33 500,00	300,00

1. Nachtragsvoranschlag 2023

NVA Finanzierungshaushalt Gesamt 1. und 2. Ebene (Anlage 1b) - interne Vergütungen enthalten

Marktgemeinde Alland

MVAG	Mittelverwendungs- und aufbringungsgruppen (1. und 2. Ebene)	VA 2023 inkl. NVA	VA 2023	1. NVA
3235	Transferzahlungen an das Ausland			
3236	Investitions- und Tilgungszuschüsse zwischen Unternehmungen und Betrieben der Gebietskörperschaft und der Gebietskörperschaft			
324	Auszahlungen aus Finanzaufwand	88 800,00	69 500,00	19 300,00
3241	Auszahlungen für Zinsaufwand, für Finanzierungsleasing, für Forderungskauf, für Finanzschulden und derivative Finanzinstrumente	84 400,00	64 100,00	20 300,00
3242	Auszahlungen für Zinsen aus derivativen Finanzinstrumenten ohne Grundgeschäft			
3243	Auszahlung aus Gewinnentnahmen von marktbestimmten Betrieben			
3244	Sonstige Auszahlungen aus Finanzaufwendungen	4 400,00	5 400,00	-1 000,00
32	Summe Auszahlungen operative Gebarung	5 925 400,00	5 681 700,00	243 700,00
SA1	Saldo (1) Geldfluss aus der Operativen Gebarung (31 – 32)	229 100,00	894 300,00	-665 200,00
331	Einzahlungen aus der Investitionstätigkeit	299 200,00	272 000,00	27 200,00
3311	Einzahlungen aus der Veräußerung von immateriellem Vermögen			
3312	Einzahlungen aus der Veräußerung von Grundstücken und Grundstückseinrichtungen	127 200,00	100 000,00	27 200,00
3313	Einzahlungen aus der Veräußerung von Gebäuden und Bauten	172 000,00	172 000,00	
3314	Einzahlungen aus der Veräußerung von technischen Anlagen, Fahrzeuge und Maschinen			
3315	Einzahlungen aus der Veräußerung von Amts-, Betriebs- und Geschäftsausstattung			
3316	Einzahlungen aus der Veräußerung von Kulturgütern			
3317	Einzahlungen aus der Veräußerung von Beteiligungen			
332	Einzahlungen aus der Rückzahlung von Darlehen sowie gewährten Vorschüssen	4 800,00	2 800,00	2 000,00
3321	Einzahlungen aus Darlehen an Träger des öffentlichen Rechts			
3322	Einzahlungen aus Darlehen an Beteiligungen			
3323	Einzahlungen aus Darlehen an Unternehmen und Haushalte			
3325	Einzahlungen aus Vorschüssen und Anzahlungen	4 800,00	2 800,00	2 000,00
333	Einzahlungen aus Kapitaltransfers	933 600,00	732 600,00	201 000,00
3331	Kapitaltransferzahlungen von Trägern des öffentlichen Rechts	748 600,00	642 600,00	106 000,00
3332	Kapitaltransferzahlungen von Beteiligungen			
3333	Kapitaltransferzahlungen von Unternehmen			
3334	Kapitaltransferzahlungen von Haushalten und Organisationen ohne Erwerbscharakter	185 000,00	90 000,00	95 000,00
3335	Kapitaltransferzahlungen vom Ausland			
33	Summe Einzahlungen investive Gebarung	1 237 600,00	1 007 400,00	230 200,00
341	Auszahlungen aus der Investitionstätigkeit	2 866 900,00	2 213 300,00	653 600,00
3411	Auszahlungen für den Erwerb von immateriellem Vermögen			
3412	Auszahlungen für den Erwerb von Grundstücken und Grundstückseinrichtungen	671 600,00	293 000,00	378 600,00
3413	Auszahlungen für den Erwerb von Gebäuden und Bauten	968 600,00	1 000 000,00	-31 400,00
3414	Auszahlungen für den Erwerb von technischen Anlagen, Fahrzeuge und Maschinen	1 182 500,00	896 600,00	285 900,00

1. Nachtragsvoranschlag 2023

NVA Finanzierungshaushalt Gesamt 1. und 2. Ebene (Anlage 1b) - interne Vergütungen enthalten

Marktgemeinde Alland

MVAG	Mittelverwendungs- und aufbringungsgruppen (1. und 2. Ebene)	VA 2023 inkl. NVA	VA 2023	1. NVA
3415	Auszahlungen für den Erwerb von Amts-, Betriebs- und Geschäftsausstattung	44 200,00	23 700,00	20 500,00
3416	Auszahlungen für den Erwerb von Kulturgütern			
3417	Auszahlungen für den Erwerb von Beteiligungen			
342	Auszahlungen von gewährten Darlehen sowie gewährten Vorschüssen	4 800,00	0,00	4 800,00
3421	Auszahlung von Darlehen an Träger des öffentlichen Rechts			
3422	Auszahlung von Darlehen an Beteiligungen			
3423	Auszahlung von Darlehen an Unternehmen und Haushalte			
3425	Auszahlungen von Vorschüssen und Anzahlungen	4 800,00		4 800,00
343	Auszahlungen aus Kapitaltransfers	294 700,00	0,00	294 700,00
3431	Kapitaltransferzahlungen an Träger des öffentlichen Rechts	294 700,00		294 700,00
3432	Kapitaltransferzahlungen an Beteiligungen			
3433	Kapitaltransferzahlungen an Unternehmen (Finanzunternehmen)			
3434	Kapitaltransferzahlungen an Haushalte und Organisationen ohne Erwerbscharakter			
3435	Kapitaltransferzahlungen an das Ausland			
34	Summe Auszahlungen investive Gebarung	3 166 400,00	2 213 300,00	953 100,00
SA2	Saldo (2) Geldfluss aus der Investiven Gebarung (33 – 34)	-1 928 800,00	-1 205 900,00	-722 900,00
SA3	Saldo (3) Nettofinanzierungssaldo (Saldo 1 + Saldo 2)	-1 699 700,00	-311 600,00	-1 388 100,00
351	Einzahlungen aus der Aufnahme von Finanzschulden	600 000,00	0,00	600 000,00
3511	Einzahlungen aus empfangenen Darlehen von öffentlichen Körperschaften und Rechtsträgern			
3512	Einzahlungen aus empfangenen Darlehen von Beteiligungen			
3513	Einzahlungen aus empfangenen Darlehen von Unternehmen und privaten Haushalten			
3514	Einzahlungen aus Finanzschulden (Finanzunternehmen)	600 000,00		600 000,00
353	Einzahlungen infolge eines Kapitaltausch bei derivativen Finanzinstrumenten mit Grundgeschäft	0,00	0,00	0,00
3530	Einzahlungen infolge eines Kapitaltausch bei derivativen Finanzinstrumenten mit Grundgeschäft			
355	Einzahlungen aus dem Abgang von Finanzinstrumenten	0,00	0,00	0,00
3550	Einzahlungen aus dem Abgang von Finanzinstrumenten			
35	Summe Einzahlungen aus der Finanzierungstätigkeit	600 000,00	0,00	600 000,00
361	Auszahlungen aus der Tilgung von Finanzschulden	436 900,00	436 900,00	0,00
3611	Auszahlungen aus empfangenen Darlehen von öffentlichen Körperschaften und Rechtsträgern	184 600,00	184 600,00	
3612	Auszahlungen aus empfangenen Darlehen von Beteiligungen			
3613	Auszahlungen aus empfangenen Darlehen von Unternehmen und privaten Haushalten			
3614	Auszahlungen aus Finanzschulden	252 300,00	252 300,00	

1. Nachtragsvoranschlag 2023

NVA Finanzierungshaushalt Gesamt 1. und 2. Ebene (Anlage 1b) - interne Vergütungen enthalten

Marktgemeinde Alland

MVAG	Mittelverwendungs- und aufbringungsgruppen (1. und 2. Ebene)	VA 2023 inkl. NVA	VA 2023	1. NVA
3615	Auszahlung aus der Rückzahlung von Leasingverbindlichkeiten			
363	Auszahlungen infolge eines Kapitaltausch bei derivativen Finanzinstrumenten mit Grundgeschäft	0,00	0,00	0,00
3630	Auszahlungen infolge eines Kapitaltausch bei derivativen Finanzinstrumenten mit Grundgeschäft			
365	Auszahlungen für den Erwerb von Finanzinstrumenten	0,00	0,00	0,00
3650	Auszahlungen für den Erwerb von Finanzinstrumenten			
36	Summe Auszahlungen aus der Finanzierungstätigkeit	436 900,00	436 900,00	0,00
SA4	Saldo (4) Geldfluss aus der Finanzierungstätigkeit (35 – 36)	163 100,00	-436 900,00	600 000,00
SA5	Saldo (5) Geldfluss aus der voranschlagswirksamen Gebarung (Saldo 3 + Saldo 4)	-1 536 600,00	-748 500,00	-788 100,00

1. NVA Ergebnishaushalt Bereichsbudget 1. und 2. Ebene
(Anlage 1a)

Vertretungskörper und allgemeine Verwaltung (Gruppe 0)

MVAG	Mittelverwendungs- und -aufbringungsgruppen (1. und 2. Ebene)	VA 2023 inkl. NVA	VA 2023	1. NVA
211	Erträge aus der operativen Verwaltungstätigkeit	103 200,00	34 600,00	68 600,00
2111	Erträge aus eigenen Abgaben			
2112	Erträge aus Ertragsanteilen			
2113	Erträge aus Gebühren			
2114	Erträge aus Leistungen	45 000,00	24 500,00	20 500,00
2115	Erträge aus Besitz und wirtschaftlicher Tätigkeit	8 000,00	8 000,00	
2116	Erträge aus Veräußerung und sonstige Erträge	50 200,00	2 100,00	48 100,00
2117	Nicht finanzierungswirksame operative Erträge			
212	Erträge aus Transfers	1 400,00	1 400,00	0,00
2121	Transferertrag von Trägern des öffentlichen Rechts			
2122	Transferertrag von Beteiligungen			
2123	Transferertrag von Unternehmen (mit Finanzunternehmen)			
2124	Transferertrag von Haushalten und Organisationen ohne Erwerbscharakter			
2125	Transferertrag vom Ausland			
2126	Investitions- und Tilgungszuschüsse zwischen Unternehmungen und Betrieben der Gebietskörperschaft und der Gebietskörperschaft			
2127	Nicht finanzierungswirksamer Transferertrag	1 400,00	1 400,00	
213	Finanzerträge	0,00	0,00	0,00
2131	Erträge aus Zinsen			
2132	Erträge aus Zinsen aus derivativen Finanzinstrumenten ohne Grundgeschäft			
2133	Erträge aus Gewinnentnahmen von marktbestimmten Betrieben			
2134	Sonstige Finanzerträge			
2135	Erträge aus Dividenden/Gewinnausschüttungen			
2136	Sonstige nicht finanzierungswirksame Finanzerträge			
21	Summe Erträge	104 600,00	36 000,00	68 600,00
221	Personalaufwand	317 400,00	343 600,00	-26 200,00
2211	Personalaufwand (Bezüge, Nebengeb., Mehrleistungen)	239 100,00	268 000,00	-28 900,00
2212	Gesetzlicher und freiwilliger Sozialaufwand	67 400,00	64 700,00	2 700,00
2213	Sonstiger Personalaufwand			
2214	Nicht finanzierungswirksamer Personalaufwand	10 900,00	10 900,00	
222	Sachaufwand (ohne Transferaufwand)	721 700,00	594 200,00	127 500,00
2221	Gebrauchs- und Verbrauchsgüter, Handelswaren	49 700,00	45 500,00	4 200,00
2222	Verwaltungs- und Betriebsaufwand	131 300,00	94 400,00	36 900,00

1. Nachtragsvoranschlag 2023

NVA Ergebnishaushalt Bereichsbudget 1. und 2. Ebene (Anlage 1a)

Marktgemeinde Alland

Vertretungskörper und allgemeine Verwaltung (Gruppe 0)

MVAG	Mittelverwendungs- und -aufbringungsgruppen (1. und 2. Ebene)	VA 2023 inkl. NVA	VA 2023	1. NVA
2223	Leasing- und Mietaufwand	3 900,00	3 900,00	
2224	Instandhaltung	149 000,00	105 000,00	44 000,00
2225	Sonstiger Sachaufwand	220 800,00	178 400,00	42 400,00
2226	Nicht finanzierungswirksamer Sachaufwand	167 000,00	167 000,00	
223	Transferaufwand (laufende Transfers und Kapitaltransfers)	68 900,00	68 200,00	700,00
2231	Transferaufwand an Träger des öffentlichen Rechts	66 000,00	65 300,00	700,00
2232	Transferaufwand an Beteiligungen			
2233	Transferaufwand an Unternehmen (mit Finanzunternehmen)	900,00	900,00	
2234	Transferaufwand an Haushalte und Organisationen ohne Erwerbscharakter	2 000,00	2 000,00	
2235	Transferaufwand an das Ausland			
2236	Investitions- und Tilgungszuschüsse zwischen Unternehmungen und Betrieben der Gebietskörperschaft und der Gebietskörperschaft			
2237	Nicht finanzierungswirksamer Transferaufwand			
224	Finanzaufwand	700,00	700,00	0,00
2241	Zinsen aus Finanzschulden, Finanzierungsleasing, Forderungskauf und derivativen Finanzinstrumenten mit Grundgeschäft	700,00	700,00	
2242	Zinsen und sonstige Aufwendungen aus derivativen Finanzinstrumenten ohne Grundgeschäft			
2243	Gewinnentnahmen von Unternehmungen und marktbestimmten Betrieben der Gebietskörperschaft (innerhalb der Gebietskörperschaft)			
2244	Sonstiger Finanzaufwand			
2245	Nicht finanzierungswirksamer Finanzaufwand			
22	Summe Aufwendungen	1 108 700,00	1 006 700,00	102 000,00
SA0	Saldo (0) Nettoergebnis (21 - 22)	-1 004 100,00	-970 700,00	-33 400,00
230	Entnahmen von Haushaltsrücklagen	0,00	0,00	0,00
2301	Entnahmen von Haushaltsrücklagen			
240	Zuweisung an Haushaltsrücklagen	0,00	0,00	0,00
2401	Zuweisung an Haushaltsrücklagen			
23	Summe Haushaltsrücklagen	0,00	0,00	0,00
SA00	Nettoergebnis nach Zuweisung und Entnahmen von Haushaltsrücklagen (Saldo 0 +/- SU23)	-1 004 100,00	-970 700,00	-33 400,00

Öffentliche Ordnung und Sicherheit (Gruppe 1)

MVAG	Mittelverwendungs- und -aufbringungsgruppen (1. und 2. Ebene)	VA 2023 inkl. NVA	VA 2023	1. NVA
211	Erträge aus der operativen Verwaltungstätigkeit	30 300,00	410 600,00	-380 300,00
2111	Erträge aus eigenen Abgaben			
2112	Erträge aus Ertragsanteilen			
2113	Erträge aus Gebühren			
2114	Erträge aus Leistungen	12 500,00	12 500,00	
2115	Erträge aus Besitz und wirtschaftlicher Tätigkeit	17 500,00	13 500,00	4 000,00
2116	Erträge aus Veräußerung und sonstige Erträge	300,00	384 600,00	-384 300,00
2117	Nicht finanzierungswirksame operative Erträge			
212	Erträge aus Transfers	120 800,00	111 400,00	9 400,00
2121	Transferertrag von Trägern des öffentlichen Rechts	120 800,00	111 400,00	9 400,00
2122	Transferertrag von Beteiligungen			
2123	Transferertrag von Unternehmen (mit Finanzunternehmen)			
2124	Transferertrag von Haushalten und Organisationen ohne Erwerbscharakter			
2125	Transferertrag vom Ausland			
2126	Investitions- und Tilgungszuschüsse zwischen Unternehmungen und Betrieben der Gebietskörperschaft und der Gebietskörperschaft			
2127	Nicht finanzierungswirksamer Transferertrag			
213	Finanzerträge	0,00	0,00	0,00
2131	Erträge aus Zinsen			
2132	Erträge aus Zinsen aus derivativen Finanzinstrumenten ohne Grundgeschäft			
2133	Erträge aus Gewinnentnahmen von marktbestimmten Betrieben			
2134	Sonstige Finanzerträge			
2135	Erträge aus Dividenden/Gewinnausschüttungen			
2136	Sonstige nicht finanzierungswirksame Finanzerträge			
21	Summe Erträge	151 100,00	522 000,00	-370 900,00
221	Personalaufwand	0,00	0,00	0,00
2211	Personalaufwand (Bezüge, Nebengeb., Mehrleistungen)			
2212	Gesetzlicher und freiwilliger Sozialaufwand			
2213	Sonstiger Personalaufwand			
2214	Nicht finanzierungswirksamer Personalaufwand			
222	Sachaufwand (ohne Transferaufwand)	108 700,00	83 700,00	25 000,00
2221	Gebrauchs- und Verbrauchsgüter, Handelswaren	100,00	100,00	
2222	Verwaltungs- und Betriebsaufwand	47 000,00	32 000,00	15 000,00

1. Nachtragsvoranschlag 2023

NVA Ergebnishaushalt Bereichsbudget 1. und 2. Ebene (Anlage 1a)

Marktgemeinde Alland

Öffentliche Ordnung und Sicherheit (Gruppe 1)

MVAG	Mittelverwendungs- und -aufbringungsgruppen (1. und 2. Ebene)	VA 2023 inkl. NVA	VA 2023	1. NVA
2223	Leasing- und Mietaufwand			
2224	Instandhaltung	11 000,00	6 000,00	5 000,00
2225	Sonstiger Sachaufwand	7 200,00	2 200,00	5 000,00
2226	Nicht finanzierungswirksamer Sachaufwand	43 400,00	43 400,00	
223	Transferaufwand (laufende Transfers und Kapitaltransfers)	31 400,00	14 900,00	16 500,00
2231	Transferaufwand an Träger des öffentlichen Rechts	31 400,00	14 900,00	16 500,00
2232	Transferaufwand an Beteiligungen			
2233	Transferaufwand an Unternehmen (mit Finanzunternehmen)			
2234	Transferaufwand an Haushalte und Organisationen ohne Erwerbscharakter			
2235	Transferaufwand an das Ausland			
2236	Investitions- und Tilgungszuschüsse zwischen Unternehmungen und Betrieben der Gebietskörperschaft und der Gebietskörperschaft			
2237	Nicht finanzierungswirksamer Transferaufwand			
224	Finanzaufwand	9 600,00	3 700,00	5 900,00
2241	Zinsen aus Finanzschulden, Finanzierungsleasing, Forderungskauf und derivativen Finanzinstrumenten mit Grundgeschäft	9 600,00	3 700,00	5 900,00
2242	Zinsen und sonstige Aufwendungen aus derivativen Finanzinstrumenten ohne Grundgeschäft			
2243	Gewinnentnahmen von Unternehmungen und marktbestimmten Betrieben der Gebietskörperschaft (innerhalb der Gebietskörperschaft)			
2244	Sonstiger Finanzaufwand			
2245	Nicht finanzierungswirksamer Finanzaufwand			
22	Summe Aufwendungen	149 700,00	102 300,00	47 400,00
SA0	Saldo (0) Nettoergebnis (21 - 22)	1 400,00	419 700,00	-418 300,00
230	Entnahmen von Haushaltsrücklagen	316 400,00	280 000,00	36 400,00
2301	Entnahmen von Haushaltsrücklagen	316 400,00	280 000,00	36 400,00
240	Zuweisung an Haushaltsrücklagen	0,00	0,00	0,00
2401	Zuweisung an Haushaltsrücklagen			
23	Summe Haushaltsrücklagen	316 400,00	280 000,00	36 400,00
SA00	Nettoergebnis nach Zuweisung und Entnahmen von Haushaltsrücklagen (Saldo 0 +/- SU23)	317 800,00	699 700,00	-381 900,00

Unterricht, Erziehung, Sport und Wissenschaft (Gruppe 2)

MVAG	Mittelverwendungs- und -aufbringungsgruppen (1. und 2. Ebene)	VA 2023 inkl. NVA	VA 2023	1. NVA
211	Erträge aus der operativen Verwaltungstätigkeit	125 200,00	122 800,00	2 400,00
2111	Erträge aus eigenen Abgaben			
2112	Erträge aus Ertragsanteilen			
2113	Erträge aus Gebühren	35 500,00	35 500,00	
2114	Erträge aus Leistungen	81 600,00	81 300,00	300,00
2115	Erträge aus Besitz und wirtschaftlicher Tätigkeit	600,00	600,00	
2116	Erträge aus Veräußerung und sonstige Erträge	7 500,00	5 400,00	2 100,00
2117	Nicht finanzierungswirksame operative Erträge			
212	Erträge aus Transfers	27 700,00	18 700,00	9 000,00
2121	Transferertrag von Trägern des öffentlichen Rechts	27 700,00	18 700,00	9 000,00
2122	Transferertrag von Beteiligungen			
2123	Transferertrag von Unternehmen (mit Finanzunternehmen)			
2124	Transferertrag von Haushalten und Organisationen ohne Erwerbscharakter			
2125	Transferertrag vom Ausland			
2126	Investitions- und Tilgungszuschüsse zwischen Unternehmungen und Betrieben der Gebietskörperschaft und der Gebietskörperschaft			
2127	Nicht finanzierungswirksamer Transferertrag			
213	Finanzerträge	0,00	0,00	0,00
2131	Erträge aus Zinsen			
2132	Erträge aus Zinsen aus derivativen Finanzinstrumenten ohne Grundgeschäft			
2133	Erträge aus Gewinnentnahmen von marktbestimmten Betrieben			
2134	Sonstige Finanzerträge			
2135	Erträge aus Dividenden/Gewinnausschüttungen			
2136	Sonstige nicht finanzierungswirksame Finanzerträge			
21	Summe Erträge	152 900,00	141 500,00	11 400,00
221	Personalaufwand	472 200,00	465 200,00	7 000,00
2211	Personalaufwand (Bezüge, Nebengeb., Mehrleistungen)	371 500,00	363 000,00	8 500,00
2212	Gesetzlicher und freiwilliger Sozialaufwand	87 200,00	88 700,00	-1 500,00
2213	Sonstiger Personalaufwand	6 000,00	6 000,00	
2214	Nicht finanzierungswirksamer Personalaufwand	7 500,00	7 500,00	
222	Sachaufwand (ohne Transferaufwand)	686 200,00	610 100,00	76 100,00
2221	Gebrauchs- und Verbrauchsgüter, Handelswaren	140 400,00	136 100,00	4 300,00
2222	Verwaltungs- und Betriebsaufwand	48 600,00	50 600,00	-2 000,00

1. Nachtragsvoranschlag 2023

NVA Ergebnishaushalt Bereichsbudget 1. und 2. Ebene (Anlage 1a)

Marktgemeinde Alland

Unterricht, Erziehung, Sport und Wissenschaft (Gruppe 2)

MVAG	Mittelverwendungs- und -aufbringungsgruppen (1. und 2. Ebene)	VA 2023 inkl. NVA	VA 2023	1. NVA
2223	Leasing- und Mietaufwand			
2224	Instandhaltung	68 500,00	41 000,00	27 500,00
2225	Sonstiger Sachaufwand	256 100,00	209 800,00	46 300,00
2226	Nicht finanzierungswirksamer Sachaufwand	172 600,00	172 600,00	
223	Transferaufwand (laufende Transfers und Kapitaltransfers)	48 600,00	48 600,00	0,00
2231	Transferaufwand an Träger des öffentlichen Rechts	29 000,00	29 000,00	
2232	Transferaufwand an Beteiligungen			
2233	Transferaufwand an Unternehmen (mit Finanzunternehmen)			
2234	Transferaufwand an Haushalte und Organisationen ohne Erwerbscharakter	19 600,00	19 600,00	
2235	Transferaufwand an das Ausland			
2236	Investitions- und Tilgungszuschüsse zwischen Unternehmungen und Betrieben der Gebietskörperschaft und der Gebietskörperschaft			
2237	Nicht finanzierungswirksamer Transferaufwand			
224	Finanzaufwand	2 100,00	800,00	1 300,00
2241	Zinsen aus Finanzschulden, Finanzierungsleasing, Forderungskauf und derivativen Finanzinstrumenten mit Grundgeschäft	2 100,00	800,00	1 300,00
2242	Zinsen und sonstige Aufwendungen aus derivativen Finanzinstrumenten ohne Grundgeschäft			
2243	Gewinnentnahmen von Unternehmungen und marktbestimmten Betrieben der Gebietskörperschaft (innerhalb der Gebietskörperschaft)			
2244	Sonstiger Finanzaufwand			
2245	Nicht finanzierungswirksamer Finanzaufwand			
22	Summe Aufwendungen	1 209 100,00	1 124 700,00	84 400,00
SA0	Saldo (0) Nettoergebnis (21 - 22)	-1 056 200,00	-983 200,00	-73 000,00
230	Entnahmen von Haushaltsrücklagen	0,00	0,00	0,00
2301	Entnahmen von Haushaltsrücklagen			
240	Zuweisung an Haushaltsrücklagen	0,00	0,00	0,00
2401	Zuweisung an Haushaltsrücklagen			
23	Summe Haushaltsrücklagen	0,00	0,00	0,00
SA00	Nettoergebnis nach Zuweisung und Entnahmen von Haushaltsrücklagen (Saldo 0 +/- SU23)	-1 056 200,00	-983 200,00	-73 000,00

Kunst, Kultur und Kultus (Gruppe 3)

MVAG	Mittelverwendungs- und -aufbringungsgruppen (1. und 2. Ebene)	VA 2023 inkl. NVA	VA 2023	1. NVA
211	Erträge aus der operativen Verwaltungstätigkeit	300,00	300,00	0,00
2111	Erträge aus eigenen Abgaben			
2112	Erträge aus Ertragsanteilen			
2113	Erträge aus Gebühren			
2114	Erträge aus Leistungen	300,00	300,00	
2115	Erträge aus Besitz und wirtschaftlicher Tätigkeit			
2116	Erträge aus Veräußerung und sonstige Erträge			
2117	Nicht finanzierungswirksame operative Erträge			
212	Erträge aus Transfers	1 000,00	1 000,00	0,00
2121	Transferertrag von Trägern des öffentlichen Rechts	1 000,00	1 000,00	
2122	Transferertrag von Beteiligungen			
2123	Transferertrag von Unternehmen (mit Finanzunternehmen)			
2124	Transferertrag von Haushalten und Organisationen ohne Erwerbscharakter			
2125	Transferertrag vom Ausland			
2126	Investitions- und Tilgungszuschüsse zwischen Unternehmungen und Betrieben der Gebietskörperschaft und der Gebietskörperschaft			
2127	Nicht finanzierungswirksamer Transferertrag			
213	Finanzerträge	0,00	0,00	0,00
2131	Erträge aus Zinsen			
2132	Erträge aus Zinsen aus derivativen Finanzinstrumenten ohne Grundgeschäft			
2133	Erträge aus Gewinnentnahmen von marktbestimmten Betrieben			
2134	Sonstige Finanzerträge			
2135	Erträge aus Dividenden/Gewinnausschüttungen			
2136	Sonstige nicht finanzierungswirksame Finanzerträge			
21	Summe Erträge	1 300,00	1 300,00	0,00
221	Personalaufwand	0,00	0,00	0,00
2211	Personalaufwand (Bezüge, Nebengeb., Mehrleistungen)			
2212	Gesetzlicher und freiwilliger Sozialaufwand			
2213	Sonstiger Personalaufwand			
2214	Nicht finanzierungswirksamer Personalaufwand			
222	Sachaufwand (ohne Transferaufwand)	88 300,00	104 900,00	-16 600,00
2221	Gebrauchs- und Verbrauchsgüter, Handelswaren			
2222	Verwaltungs- und Betriebsaufwand	300,00	300,00	

1. Nachtragsvoranschlag 2023

NVA Ergebnishaushalt Bereichsbudget 1. und 2. Ebene (Anlage 1a)

Marktgemeinde Alland

Kunst, Kultur und Kultus (Gruppe 3)

MVAG	Mittelverwendungs- und -aufbringungsgruppen (1. und 2. Ebene)	VA 2023 inkl. NVA	VA 2023	1. NVA
2223	Leasing- und Mietaufwand			
2224	Instandhaltung	4 000,00		4 000,00
2225	Sonstiger Sachaufwand	84 000,00	104 600,00	-20 600,00
2226	Nicht finanzierungswirksamer Sachaufwand			
223	Transferaufwand (laufende Transfers und Kapitaltransfers)	2 400,00	2 400,00	0,00
2231	Transferaufwand an Träger des öffentlichen Rechts	1 000,00	1 000,00	
2232	Transferaufwand an Beteiligungen			
2233	Transferaufwand an Unternehmen (mit Finanzunternehmen)			
2234	Transferaufwand an Haushalte und Organisationen ohne Erwerbscharakter	1 400,00	1 400,00	
2235	Transferaufwand an das Ausland			
2236	Investitions- und Tilgungszuschüsse zwischen Unternehmungen und Betrieben der Gebietskörperschaft und der Gebietskörperschaft			
2237	Nicht finanzierungswirksamer Transferaufwand			
224	Finanzaufwand	0,00	0,00	0,00
2241	Zinsen aus Finanzschulden, Finanzierungsleasing, Forderungskauf und derivativen Finanzinstrumenten mit Grundgeschäft			
2242	Zinsen und sonstige Aufwendungen aus derivativen Finanzinstrumenten ohne Grundgeschäft			
2243	Gewinnentnahmen von Unternehmungen und marktbestimmten Betrieben der Gebietskörperschaft (innerhalb der Gebietskörperschaft)			
2244	Sonstiger Finanzaufwand			
2245	Nicht finanzierungswirksamer Finanzaufwand			
22	Summe Aufwendungen	90 700,00	107 300,00	-16 600,00
SA0	Saldo (0) Nettoergebnis (21 - 22)	-89 400,00	-106 000,00	16 600,00
230	Entnahmen von Haushaltsrücklagen	0,00	0,00	0,00
2301	Entnahmen von Haushaltsrücklagen			
240	Zuweisung an Haushaltsrücklagen	0,00	0,00	0,00
2401	Zuweisung an Haushaltsrücklagen			
23	Summe Haushaltsrücklagen	0,00	0,00	0,00
SA00	Nettoergebnis nach Zuweisung und Entnahmen von Haushaltsrücklagen (Saldo 0 +/- SU23)	-89 400,00	-106 000,00	16 600,00

Soziale Wohlfahrt und Wohnbauförderung (Gruppe 4)

MVAG	Mittelverwendungs- und -aufbringungsgruppen (1. und 2. Ebene)	VA 2023 inkl. NVA	VA 2023	1. NVA
211	Erträge aus der operativen Verwaltungstätigkeit	2 200,00	2 200,00	0,00
2111	Erträge aus eigenen Abgaben			
2112	Erträge aus Ertragsanteilen			
2113	Erträge aus Gebühren			
2114	Erträge aus Leistungen			
2115	Erträge aus Besitz und wirtschaftlicher Tätigkeit			
2116	Erträge aus Veräußerung und sonstige Erträge	2 200,00	2 200,00	
2117	Nicht finanzierungswirksame operative Erträge			
212	Erträge aus Transfers	0,00	0,00	0,00
2121	Transferertrag von Trägern des öffentlichen Rechts			
2122	Transferertrag von Beteiligungen			
2123	Transferertrag von Unternehmen (mit Finanzunternehmen)			
2124	Transferertrag von Haushalten und Organisationen ohne Erwerbscharakter			
2125	Transferertrag vom Ausland			
2126	Investitions- und Tilgungszuschüsse zwischen Unternehmungen und Betrieben der Gebietskörperschaft und der Gebietskörperschaft			
2127	Nicht finanzierungswirksamer Transferertrag			
213	Finanzerträge	0,00	0,00	0,00
2131	Erträge aus Zinsen			
2132	Erträge aus Zinsen aus derivativen Finanzinstrumenten ohne Grundgeschäft			
2133	Erträge aus Gewinnentnahmen von marktbestimmten Betrieben			
2134	Sonstige Finanzerträge			
2135	Erträge aus Dividenden/Gewinnausschüttungen			
2136	Sonstige nicht finanzierungswirksame Finanzerträge			
21	Summe Erträge	2 200,00	2 200,00	0,00
221	Personalaufwand	0,00	0,00	0,00
2211	Personalaufwand (Bezüge, Nebengeb., Mehrleistungen)			
2212	Gesetzlicher und freiwilliger Sozialaufwand			
2213	Sonstiger Personalaufwand			
2214	Nicht finanzierungswirksamer Personalaufwand			
222	Sachaufwand (ohne Transferaufwand)	25 300,00	10 500,00	14 800,00
2221	Gebrauchs- und Verbrauchsgüter, Handelswaren	1 000,00	1 000,00	
2222	Verwaltungs- und Betriebsaufwand			

1. Nachtragsvoranschlag 2023

NVA Ergebnishaushalt Bereichsbudget 1. und 2. Ebene (Anlage 1a)

Marktgemeinde Alland

Soziale Wohlfahrt und Wohnbauförderung (Gruppe 4)

MVAG	Mittelverwendungs- und -aufbringungsgruppen (1. und 2. Ebene)	VA 2023 inkl. NVA	VA 2023	1. NVA
2223	Leasing- und Mietaufwand			
2224	Instandhaltung			
2225	Sonstiger Sachaufwand	24 300,00	9 500,00	14 800,00
2226	Nicht finanzierungswirksamer Sachaufwand			
223	Transferaufwand (laufende Transfers und Kapitaltransfers)	574 600,00	521 000,00	53 600,00
2231	Transferaufwand an Träger des öffentlichen Rechts	568 500,00	514 000,00	54 500,00
2232	Transferaufwand an Beteiligungen			
2233	Transferaufwand an Unternehmen (mit Finanzunternehmen)			
2234	Transferaufwand an Haushalte und Organisationen ohne Erwerbscharakter	6 100,00	7 000,00	-900,00
2235	Transferaufwand an das Ausland			
2236	Investitions- und Tilgungszuschüsse zwischen Unternehmungen und Betrieben der Gebietskörperschaft und der Gebietskörperschaft			
2237	Nicht finanzierungswirksamer Transferaufwand			
224	Finanzaufwand	0,00	0,00	0,00
2241	Zinsen aus Finanzschulden, Finanzierungsleasing, Forderungskauf und derivativen Finanzinstrumenten mit Grundgeschäft			
2242	Zinsen und sonstige Aufwendungen aus derivativen Finanzinstrumenten ohne Grundgeschäft			
2243	Gewinnentnahmen von Unternehmungen und marktbestimmten Betrieben der Gebietskörperschaft (innerhalb der Gebietskörperschaft)			
2244	Sonstiger Finanzaufwand			
2245	Nicht finanzierungswirksamer Finanzaufwand			
22	Summe Aufwendungen	599 900,00	531 500,00	68 400,00
SA0	Saldo (0) Nettoergebnis (21 - 22)	-597 700,00	-529 300,00	-68 400,00
230	Entnahmen von Haushaltsrücklagen	0,00	0,00	0,00
2301	Entnahmen von Haushaltsrücklagen			
240	Zuweisung an Haushaltsrücklagen	0,00	0,00	0,00
2401	Zuweisung an Haushaltsrücklagen			
23	Summe Haushaltsrücklagen	0,00	0,00	0,00
SA00	Nettoergebnis nach Zuweisung und Entnahmen von Haushaltsrücklagen (Saldo 0 +/- SU23)	-597 700,00	-529 300,00	-68 400,00

Gesundheit (Gruppe 5)

MVAG	Mittelverwendungs- und -aufbringungsgruppen (1. und 2. Ebene)	VA 2023 inkl. NVA	VA 2023	1. NVA
211	Erträge aus der operativen Verwaltungstätigkeit	0,00	0,00	0,00
2111	Erträge aus eigenen Abgaben			
2112	Erträge aus Ertragsanteilen			
2113	Erträge aus Gebühren			
2114	Erträge aus Leistungen			
2115	Erträge aus Besitz und wirtschaftlicher Tätigkeit			
2116	Erträge aus Veräußerung und sonstige Erträge			
2117	Nicht finanzierungswirksame operative Erträge			
212	Erträge aus Transfers	100,00	0,00	100,00
2121	Transferertrag von Trägern des öffentlichen Rechts			
2122	Transferertrag von Beteiligungen			
2123	Transferertrag von Unternehmen (mit Finanzunternehmen)			
2124	Transferertrag von Haushalten und Organisationen ohne Erwerbscharakter	100,00		100,00
2125	Transferertrag vom Ausland			
2126	Investitions- und Tilgungszuschüsse zwischen Unternehmungen und Betrieben der Gebietskörperschaft und der Gebietskörperschaft			
2127	Nicht finanzierungswirksamer Transferertrag			
213	Finanzerträge	0,00	0,00	0,00
2131	Erträge aus Zinsen			
2132	Erträge aus Zinsen aus derivativen Finanzinstrumenten ohne Grundgeschäft			
2133	Erträge aus Gewinnentnahmen von marktbestimmten Betrieben			
2134	Sonstige Finanzerträge			
2135	Erträge aus Dividenden/Gewinnausschüttungen			
2136	Sonstige nicht finanzierungswirksame Finanzerträge			
21	Summe Erträge	100,00	0,00	100,00
221	Personalaufwand	0,00	0,00	0,00
2211	Personalaufwand (Bezüge, Nebengeb., Mehrleistungen)			
2212	Gesetzlicher und freiwilliger Sozialaufwand			
2213	Sonstiger Personalaufwand			
2214	Nicht finanzierungswirksamer Personalaufwand			
222	Sachaufwand (ohne Transferaufwand)	36 200,00	35 100,00	1 100,00
2221	Gebrauchs- und Verbrauchsgüter, Handelswaren			
2222	Verwaltungs- und Betriebsaufwand			

1. Nachtragsvoranschlag 2023

NVA Ergebnishaushalt Bereichsbudget 1. und 2. Ebene (Anlage 1a)

Marktgemeinde Alland

Gesundheit (Gruppe 5)

MVAG	Mittelverwendungs- und -aufbringungsgruppen (1. und 2. Ebene)	VA 2023 inkl. NVA	VA 2023	1. NVA
2223	Leasing- und Mietaufwand			
2224	Instandhaltung			
2225	Sonstiger Sachaufwand	11 300,00	10 200,00	1 100,00
2226	Nicht finanzierungswirksamer Sachaufwand	24 900,00	24 900,00	
223	Transferaufwand (laufende Transfers und Kapitaltransfers)	785 400,00	764 500,00	20 900,00
2231	Transferaufwand an Träger des öffentlichen Rechts	785 400,00	764 500,00	20 900,00
2232	Transferaufwand an Beteiligungen			
2233	Transferaufwand an Unternehmen (mit Finanzunternehmen)			
2234	Transferaufwand an Haushalte und Organisationen ohne Erwerbscharakter			
2235	Transferaufwand an das Ausland			
2236	Investitions- und Tilgungszuschüsse zwischen Unternehmungen und Betrieben der Gebietskörperschaft und der Gebietskörperschaft			
2237	Nicht finanzierungswirksamer Transferaufwand			
224	Finanzaufwand	100,00	100,00	0,00
2241	Zinsen aus Finanzschulden, Finanzierungsleasing, Forderungskauf und derivativen Finanzinstrumenten mit Grundgeschäft	100,00	100,00	
2242	Zinsen und sonstige Aufwendungen aus derivativen Finanzinstrumenten ohne Grundgeschäft			
2243	Gewinnentnahmen von Unternehmungen und marktbestimmten Betrieben der Gebietskörperschaft (innerhalb der Gebietskörperschaft)			
2244	Sonstiger Finanzaufwand			
2245	Nicht finanzierungswirksamer Finanzaufwand			
22	Summe Aufwendungen	821 700,00	799 700,00	22 000,00
SA0	Saldo (0) Nettoergebnis (21 - 22)	-821 600,00	-799 700,00	-21 900,00
230	Entnahmen von Haushaltsrücklagen	0,00	0,00	0,00
2301	Entnahmen von Haushaltsrücklagen			
240	Zuweisung an Haushaltsrücklagen	0,00	0,00	0,00
2401	Zuweisung an Haushaltsrücklagen			
23	Summe Haushaltsrücklagen	0,00	0,00	0,00
SA00	Nettoergebnis nach Zuweisung und Entnahmen von Haushaltsrücklagen (Saldo 0 +/- SU23)	-821 600,00	-799 700,00	-21 900,00

Straßen- und Wasserbau, Verkehr (Gruppe 6)

MVAG	Mittelverwendungs- und -aufbringungsgruppen (1. und 2. Ebene)	VA 2023 inkl. NVA	VA 2023	1. NVA
211	Erträge aus der operativen Verwaltungstätigkeit	15 000,00	7 700,00	7 300,00
2111	Erträge aus eigenen Abgaben			
2112	Erträge aus Ertragsanteilen			
2113	Erträge aus Gebühren			
2114	Erträge aus Leistungen	3 900,00	3 900,00	
2115	Erträge aus Besitz und wirtschaftlicher Tätigkeit	1 700,00	1 700,00	
2116	Erträge aus Veräußerung und sonstige Erträge	9 400,00	2 100,00	7 300,00
2117	Nicht finanzierungswirksame operative Erträge			
212	Erträge aus Transfers	8 400,00	58 400,00	-50 000,00
2121	Transferertrag von Trägern des öffentlichen Rechts	500,00	50 500,00	-50 000,00
2122	Transferertrag von Beteiligungen			
2123	Transferertrag von Unternehmen (mit Finanzunternehmen)			
2124	Transferertrag von Haushalten und Organisationen ohne Erwerbscharakter	6 400,00	6 400,00	
2125	Transferertrag vom Ausland			
2126	Investitions- und Tilgungszuschüsse zwischen Unternehmungen und Betrieben der Gebietskörperschaft und der Gebietskörperschaft			
2127	Nicht finanzierungswirksamer Transferertrag	1 500,00	1 500,00	
213	Finanzerträge	0,00	0,00	0,00
2131	Erträge aus Zinsen			
2132	Erträge aus Zinsen aus derivativen Finanzinstrumenten ohne Grundgeschäft			
2133	Erträge aus Gewinnentnahmen von marktbestimmten Betrieben			
2134	Sonstige Finanzerträge			
2135	Erträge aus Dividenden/Gewinnausschüttungen			
2136	Sonstige nicht finanzierungswirksame Finanzerträge			
21	Summe Erträge	23 400,00	66 100,00	-42 700,00
221	Personalaufwand	0,00	0,00	0,00
2211	Personalaufwand (Bezüge, Nebengeb., Mehrleistungen)			
2212	Gesetzlicher und freiwilliger Sozialaufwand			
2213	Sonstiger Personalaufwand			
2214	Nicht finanzierungswirksamer Personalaufwand			
222	Sachaufwand (ohne Transferaufwand)	430 400,00	297 500,00	132 900,00
2221	Gebrauchs- und Verbrauchsgüter, Handelswaren	14 400,00	4 400,00	10 000,00
2222	Verwaltungs- und Betriebsaufwand			

1. Nachtragsvoranschlag 2023

NVA Ergebnishaushalt Bereichsbudget 1. und 2. Ebene (Anlage 1a)

Marktgemeinde Alland

Straßen- und Wasserbau, Verkehr (Gruppe 6)

MVAG	Mittelverwendungs- und -aufbringungsgruppen (1. und 2. Ebene)	VA 2023 inkl. NVA	VA 2023	1. NVA
2223	Leasing- und Mietaufwand	3 600,00	3 700,00	-100,00
2224	Instandhaltung	239 400,00	116 400,00	123 000,00
2225	Sonstiger Sachaufwand	24 500,00	24 500,00	
2226	Nicht finanzierungswirksamer Sachaufwand	148 500,00	148 500,00	
223	Transferaufwand (laufende Transfers und Kapitaltransfers)	297 700,00	2 500,00	295 200,00
2231	Transferaufwand an Träger des öffentlichen Rechts	297 700,00	2 500,00	295 200,00
2232	Transferaufwand an Beteiligungen			
2233	Transferaufwand an Unternehmen (mit Finanzunternehmen)			
2234	Transferaufwand an Haushalte und Organisationen ohne Erwerbscharakter			
2235	Transferaufwand an das Ausland			
2236	Investitions- und Tilgungszuschüsse zwischen Unternehmungen und Betrieben der Gebietskörperschaft und der Gebietskörperschaft			
2237	Nicht finanzierungswirksamer Transferaufwand			
224	Finanzaufwand	12 300,00	5 500,00	6 800,00
2241	Zinsen aus Finanzschulden, Finanzierungsleasing, Forderungskauf und derivativen Finanzinstrumenten mit Grundgeschäft	12 300,00	5 500,00	6 800,00
2242	Zinsen und sonstige Aufwendungen aus derivativen Finanzinstrumenten ohne Grundgeschäft			
2243	Gewinnentnahmen von Unternehmungen und marktbestimmten Betrieben der Gebietskörperschaft (innerhalb der Gebietskörperschaft)			
2244	Sonstiger Finanzaufwand			
2245	Nicht finanzierungswirksamer Finanzaufwand			
22	Summe Aufwendungen	740 400,00	305 500,00	434 900,00
SA0	Saldo (0) Nettoergebnis (21 - 22)	-717 000,00	-239 400,00	-477 600,00
230	Entnahmen von Haushaltsrücklagen	150 000,00	0,00	150 000,00
2301	Entnahmen von Haushaltsrücklagen	150 000,00		150 000,00
240	Zuweisung an Haushaltsrücklagen	0,00	0,00	0,00
2401	Zuweisung an Haushaltsrücklagen			
23	Summe Haushaltsrücklagen	150 000,00	0,00	150 000,00
SA00	Nettoergebnis nach Zuweisung und Entnahmen von Haushaltsrücklagen (Saldo 0 +/- SU23)	-567 000,00	-239 400,00	-327 600,00

Wirtschaftsförderung (Gruppe 7)

MVAG	Mittelverwendungs- und -aufbringungsgruppen (1. und 2. Ebene)	VA 2023 inkl. NVA	VA 2023	1. NVA
211	Erträge aus der operativen Verwaltungstätigkeit	76 100,00	12 000,00	64 100,00
2111	Erträge aus eigenen Abgaben			
2112	Erträge aus Ertragsanteilen			
2113	Erträge aus Gebühren			
2114	Erträge aus Leistungen			
2115	Erträge aus Besitz und wirtschaftlicher Tätigkeit			
2116	Erträge aus Veräußerung und sonstige Erträge	76 100,00	12 000,00	64 100,00
2117	Nicht finanzierungswirksame operative Erträge			
212	Erträge aus Transfers	9 500,00	7 200,00	2 300,00
2121	Transferertrag von Trägern des öffentlichen Rechts	2 300,00		2 300,00
2122	Transferertrag von Beteiligungen			
2123	Transferertrag von Unternehmen (mit Finanzunternehmen)			
2124	Transferertrag von Haushalten und Organisationen ohne Erwerbscharakter			
2125	Transferertrag vom Ausland			
2126	Investitions- und Tilgungszuschüsse zwischen Unternehmungen und Betrieben der Gebietskörperschaft und der Gebietskörperschaft			
2127	Nicht finanzierungswirksamer Transferertrag	7 200,00	7 200,00	
213	Finanzerträge	0,00	0,00	0,00
2131	Erträge aus Zinsen			
2132	Erträge aus Zinsen aus derivativen Finanzinstrumenten ohne Grundgeschäft			
2133	Erträge aus Gewinnentnahmen von marktbestimmten Betrieben			
2134	Sonstige Finanzerträge			
2135	Erträge aus Dividenden/Gewinnausschüttungen			
2136	Sonstige nicht finanzierungswirksame Finanzerträge			
21	Summe Erträge	85 600,00	19 200,00	66 400,00
221	Personalaufwand	0,00	0,00	0,00
2211	Personalaufwand (Bezüge, Nebengeb., Mehrleistungen)			
2212	Gesetzlicher und freiwilliger Sozialaufwand			
2213	Sonstiger Personalaufwand			
2214	Nicht finanzierungswirksamer Personalaufwand			
222	Sachaufwand (ohne Transferaufwand)	223 800,00	217 900,00	5 900,00
2221	Gebrauchs- und Verbrauchsgüter, Handelswaren			
2222	Verwaltungs- und Betriebsaufwand			

1. Nachtragsvoranschlag 2023

NVA Ergebnishaushalt Bereichsbudget 1. und 2. Ebene (Anlage 1a)

Marktgemeinde Alland

Wirtschaftsförderung (Gruppe 7)

MVAG	Mittelverwendungs- und -aufbringungsgruppen (1. und 2. Ebene)	VA 2023 inkl. NVA	VA 2023	1. NVA
2223	Leasing- und Mietaufwand			
2224	Instandhaltung			
2225	Sonstiger Sachaufwand	16 400,00	10 500,00	5 900,00
2226	Nicht finanzierungswirksamer Sachaufwand	207 400,00	207 400,00	
223	Transferaufwand (laufende Transfers und Kapitaltransfers)	19 500,00	18 300,00	1 200,00
2231	Transferaufwand an Träger des öffentlichen Rechts	7 800,00	7 800,00	
2232	Transferaufwand an Beteiligungen			
2233	Transferaufwand an Unternehmen (mit Finanzunternehmen)	7 000,00	7 000,00	
2234	Transferaufwand an Haushalte und Organisationen ohne Erwerbscharakter	4 700,00	3 500,00	1 200,00
2235	Transferaufwand an das Ausland			
2236	Investitions- und Tilgungszuschüsse zwischen Unternehmungen und Betrieben der Gebietskörperschaft und der Gebietskörperschaft			
2237	Nicht finanzierungswirksamer Transferaufwand			
224	Finanzaufwand	0,00	0,00	0,00
2241	Zinsen aus Finanzschulden, Finanzierungsleasing, Forderungskauf und derivativen Finanzinstrumenten mit Grundgeschäft			
2242	Zinsen und sonstige Aufwendungen aus derivativen Finanzinstrumenten ohne Grundgeschäft			
2243	Gewinnentnahmen von Unternehmungen und marktbestimmten Betrieben der Gebietskörperschaft (innerhalb der Gebietskörperschaft)			
2244	Sonstiger Finanzaufwand			
2245	Nicht finanzierungswirksamer Finanzaufwand			
22	Summe Aufwendungen	243 300,00	236 200,00	7 100,00
SA0	Saldo (0) Nettoergebnis (21 - 22)	-157 700,00	-217 000,00	59 300,00
230	Entnahmen von Haushaltsrücklagen	0,00	0,00	0,00
2301	Entnahmen von Haushaltsrücklagen			
240	Zuweisung an Haushaltsrücklagen	0,00	0,00	0,00
2401	Zuweisung an Haushaltsrücklagen			
23	Summe Haushaltsrücklagen	0,00	0,00	0,00
SA00	Nettoergebnis nach Zuweisung und Entnahmen von Haushaltsrücklagen (Saldo 0 +/- SU23)	-157 700,00	-217 000,00	59 300,00

Dienstleistungen (Gruppe 8)

MVAG	Mittelverwendungs- und -aufbringungsgruppen (1. und 2. Ebene)	VA 2023 inkl. NVA	VA 2023	1. NVA
211	Erträge aus der operativen Verwaltungstätigkeit	2 172 100,00	2 036 400,00	135 700,00
2111	Erträge aus eigenen Abgaben			
2112	Erträge aus Ertragsanteilen			
2113	Erträge aus Gebühren	1 321 700,00	1 236 900,00	84 800,00
2114	Erträge aus Leistungen	179 200,00	168 200,00	11 000,00
2115	Erträge aus Besitz und wirtschaftlicher Tätigkeit	213 200,00	213 200,00	
2116	Erträge aus Veräußerung und sonstige Erträge	458 000,00	418 100,00	39 900,00
2117	Nicht finanzierungswirksame operative Erträge			
212	Erträge aus Transfers	290 500,00	230 500,00	60 000,00
2121	Transferertrag von Trägern des öffentlichen Rechts	279 900,00	219 900,00	60 000,00
2122	Transferertrag von Beteiligungen			
2123	Transferertrag von Unternehmen (mit Finanzunternehmen)			
2124	Transferertrag von Haushalten und Organisationen ohne Erwerbscharakter			
2125	Transferertrag vom Ausland			
2126	Investitions- und Tilgungszuschüsse zwischen Unternehmungen und Betrieben der Gebietskörperschaft und der Gebietskörperschaft			
2127	Nicht finanzierungswirksamer Transferertrag	10 600,00	10 600,00	
213	Finanzerträge	0,00	0,00	0,00
2131	Erträge aus Zinsen			
2132	Erträge aus Zinsen aus derivativen Finanzinstrumenten ohne Grundgeschäft			
2133	Erträge aus Gewinnentnahmen von marktbestimmten Betrieben			
2134	Sonstige Finanzerträge			
2135	Erträge aus Dividenden/Gewinnausschüttungen			
2136	Sonstige nicht finanzierungswirksame Finanzerträge			
21	Summe Erträge	2 462 600,00	2 266 900,00	195 700,00
221	Personalaufwand	582 000,00	588 800,00	-6 800,00
2211	Personalaufwand (Bezüge, Nebengeb., Mehrleistungen)	458 400,00	464 400,00	-6 000,00
2212	Gesetzlicher und freiwilliger Sozialaufwand	108 100,00	108 900,00	-800,00
2213	Sonstiger Personalaufwand			
2214	Nicht finanzierungswirksamer Personalaufwand	15 500,00	15 500,00	
222	Sachaufwand (ohne Transferaufwand)	1 622 300,00	1 451 900,00	170 400,00
2221	Gebrauchs- und Verbrauchsgüter, Handelswaren	92 800,00	76 000,00	16 800,00
2222	Verwaltungs- und Betriebsaufwand	232 300,00	249 100,00	-16 800,00

1. Nachtragsvoranschlag 2023

NVA Ergebnishaushalt Bereichsbudget 1. und 2. Ebene (Anlage 1a)

Marktgemeinde Alland

Dienstleistungen (Gruppe 8)

MVAG	Mittelverwendungs- und -aufbringungsgruppen (1. und 2. Ebene)	VA 2023 inkl. NVA	VA 2023	1. NVA
2223	Leasing- und Mietaufwand			
2224	Instandhaltung	716 100,00	659 800,00	56 300,00
2225	Sonstiger Sachaufwand	276 200,00	162 100,00	114 100,00
2226	Nicht finanzierungswirksamer Sachaufwand	304 900,00	304 900,00	
223	Transferaufwand (laufende Transfers und Kapitaltransfers)	0,00	0,00	0,00
2231	Transferaufwand an Träger des öffentlichen Rechts			
2232	Transferaufwand an Beteiligungen			
2233	Transferaufwand an Unternehmen (mit Finanzunternehmen)			
2234	Transferaufwand an Haushalte und Organisationen ohne Erwerbscharakter			
2235	Transferaufwand an das Ausland			
2236	Investitions- und Tilgungszuschüsse zwischen Unternehmungen und Betrieben der Gebietskörperschaft und der Gebietskörperschaft			
2237	Nicht finanzierungswirksamer Transferaufwand			
224	Finanzaufwand	57 500,00	52 700,00	4 800,00
2241	Zinsen aus Finanzschulden, Finanzierungsleasing, Forderungskauf und derivativen Finanzinstrumenten mit Grundgeschäft	57 500,00	52 700,00	4 800,00
2242	Zinsen und sonstige Aufwendungen aus derivativen Finanzinstrumenten ohne Grundgeschäft			
2243	Gewinnentnahmen von Unternehmungen und marktbestimmten Betrieben der Gebietskörperschaft (innerhalb der Gebietskörperschaft)			
2244	Sonstiger Finanzaufwand			
2245	Nicht finanzierungswirksamer Finanzaufwand			
22	Summe Aufwendungen	2 261 800,00	2 093 400,00	168 400,00
SA0	Saldo (0) Nettoergebnis (21 - 22)	200 800,00	173 500,00	27 300,00
230	Entnahmen von Haushaltsrücklagen	60 000,00	300 000,00	-240 000,00
2301	Entnahmen von Haushaltsrücklagen	60 000,00	300 000,00	-240 000,00
240	Zuweisung an Haushaltsrücklagen	0,00	0,00	0,00
2401	Zuweisung an Haushaltsrücklagen			
23	Summe Haushaltsrücklagen	60 000,00	300 000,00	-240 000,00
SA00	Nettoergebnis nach Zuweisung und Entnahmen von Haushaltsrücklagen (Saldo 0 +/- SU23)	260 800,00	473 500,00	-212 700,00

Finanzwirtschaft (Gruppe 9)

MVAG	Mittelverwendungs- und -aufbringungsgruppen (1. und 2. Ebene)	VA 2023 inkl. NVA	VA 2023	1. NVA
211	Erträge aus der operativen Verwaltungstätigkeit	3 342 300,00	3 657 500,00	-315 200,00
2111	Erträge aus eigenen Abgaben	988 800,00	957 500,00	31 300,00
2112	Erträge aus Ertragsanteilen	2 350 000,00	2 700 000,00	-350 000,00
2113	Erträge aus Gebühren			
2114	Erträge aus Leistungen			
2115	Erträge aus Besitz und wirtschaftlicher Tätigkeit			
2116	Erträge aus Veräußerung und sonstige Erträge	3 500,00		3 500,00
2117	Nicht finanzierungswirksame operative Erträge			
212	Erträge aus Transfers	148 300,00	156 000,00	-7 700,00
2121	Transferertrag von Trägern des öffentlichen Rechts	148 300,00	156 000,00	-7 700,00
2122	Transferertrag von Beteiligungen			
2123	Transferertrag von Unternehmen (mit Finanzunternehmen)			
2124	Transferertrag von Haushalten und Organisationen ohne Erwerbscharakter			
2125	Transferertrag vom Ausland			
2126	Investitions- und Tilgungszuschüsse zwischen Unternehmungen und Betrieben der Gebietskörperschaft und der Gebietskörperschaft			
2127	Nicht finanzierungswirksamer Transferertrag			
213	Finanzerträge	0,00	0,00	0,00
2131	Erträge aus Zinsen			
2132	Erträge aus Zinsen aus derivativen Finanzinstrumenten ohne Grundgeschäft			
2133	Erträge aus Gewinnentnahmen von marktbestimmten Betrieben			
2134	Sonstige Finanzerträge			
2135	Erträge aus Dividenden/Gewinnausschüttungen			
2136	Sonstige nicht finanzierungswirksame Finanzerträge			
21	Summe Erträge	3 490 600,00	3 813 500,00	-322 900,00
221	Personalaufwand	0,00	0,00	0,00
2211	Personalaufwand (Bezüge, Nebengeb., Mehrleistungen)			
2212	Gesetzlicher und freiwilliger Sozialaufwand			
2213	Sonstiger Personalaufwand			
2214	Nicht finanzierungswirksamer Personalaufwand			
222	Sachaufwand (ohne Transferaufwand)	83 700,00	466 400,00	-382 700,00
2221	Gebrauchs- und Verbrauchsgüter, Handelswaren			
2222	Verwaltungs- und Betriebsaufwand			

1. Nachtragsvoranschlag 2023

NVA Ergebnishaushalt Bereichsbudget 1. und 2. Ebene (Anlage 1a)

Marktgemeinde Alland

Finanzwirtschaft (Gruppe 9)

MVAG	Mittelverwendungs- und -aufbringungsgruppen (1. und 2. Ebene)	VA 2023 inkl. NVA	VA 2023	1. NVA
2223	Leasing- und Mietaufwand			
2224	Instandhaltung			
2225	Sonstiger Sachaufwand	83 700,00	466 400,00	-382 700,00
2226	Nicht finanzierungswirksamer Sachaufwand			
223	Transferaufwand (laufende Transfers und Kapitaltransfers)	4 600,00	4 600,00	0,00
2231	Transferaufwand an Träger des öffentlichen Rechts	4 600,00	4 600,00	
2232	Transferaufwand an Beteiligungen			
2233	Transferaufwand an Unternehmen (mit Finanzunternehmen)			
2234	Transferaufwand an Haushalte und Organisationen ohne Erwerbscharakter			
2235	Transferaufwand an das Ausland			
2236	Investitions- und Tilgungszuschüsse zwischen Unternehmungen und Betrieben der Gebietskörperschaft und der Gebietskörperschaft			
2237	Nicht finanzierungswirksamer Transferaufwand			
224	Finanzaufwand	6 500,00	6 000,00	500,00
2241	Zinsen aus Finanzschulden, Finanzierungsleasing, Forderungskauf und derivativen Finanzinstrumenten mit Grundgeschäft	2 100,00	600,00	1 500,00
2242	Zinsen und sonstige Aufwendungen aus derivativen Finanzinstrumenten ohne Grundgeschäft			
2243	Gewinnentnahmen von Unternehmungen und marktbestimmten Betrieben der Gebietskörperschaft (innerhalb der Gebietskörperschaft)			
2244	Sonstiger Finanzaufwand	4 400,00	5 400,00	-1 000,00
2245	Nicht finanzierungswirksamer Finanzaufwand			
22	Summe Aufwendungen	94 800,00	477 000,00	-382 200,00
SA0	Saldo (0) Nettoergebnis (21 - 22)	3 395 800,00	3 336 500,00	59 300,00
230	Entnahmen von Haushaltsrücklagen	319 300,00	0,00	319 300,00
2301	Entnahmen von Haushaltsrücklagen	319 300,00		319 300,00
240	Zuweisung an Haushaltsrücklagen	0,00	0,00	0,00
2401	Zuweisung an Haushaltsrücklagen			
23	Summe Haushaltsrücklagen	319 300,00	0,00	319 300,00
SA00	Nettoergebnis nach Zuweisung und Entnahmen von Haushaltsrücklagen (Saldo 0 +/- SU23)	3 715 100,00	3 336 500,00	378 600,00

1. NVA Finanzierungshaushalt Bereichsbudget 1. und 2. Ebene
(Anlage 1b)

Vertretungskörper und allgemeine Verwaltung (Gruppe 0)

MVAG	Mittelverwendungs- und aufbringungsgruppen (1. und 2. Ebene)	VA 2023 inkl. NVA	VA 2023	1. NVA
311	Einzahlungen aus der operativen Verwaltungstätigkeit	103 200,00	34 600,00	68 600,00
3111	Einzahlungen aus eigenen Abgaben			
3112	Einzahlungen aus Ertragsanteilen			
3113	Einzahlungen aus Gebühren			
3114	Einzahlungen aus Leistungen	45 000,00	24 500,00	20 500,00
3115	Einzahlungen aus Besitz und wirtschaftlicher Tätigkeit	8 000,00	8 000,00	
3116	Einzahlungen aus Veräußerung von geringwertigen Wirtschaftsgütern (GWG) und sonstige Einzahlungen	50 200,00	2 100,00	48 100,00
312	Einzahlungen aus Transfers (ohne Kapitaltransfers)	0,00	0,00	0,00
3121	Transferzahlungen von Trägern des öffentlichen Rechts			
3122	Transferzahlungen von Beteiligungen			
3123	Transferzahlungen von Unternehmen (inkl. Finanzunternehmen)			
3124	Transferzahlungen von Haushalte und Organisationen ohne Erwerbscharakter			
3125	Transferzahlungen vom Ausland			
3126	Investitions- und Tilgungszuschüsse zwischen Unternehmungen und Betrieben der Gebietskörperschaft und der Gebietskörperschaft			
313	Einzahlungen aus Finanzerträgen	0,00	0,00	0,00
3131	Einzahlungen aus Zinserträgen			
3133	Einzahlungen aus Gewinnentnahmen von marktbestimmten Betrieben			
3134	Sonstige Einzahlungen aus Finanzerträgen			
3135	Einzahlungen aus Dividenden/Gewinnausschüttungen			
31	Summe Einzahlungen operative Gebarung	103 200,00	34 600,00	68 600,00
321	Auszahlungen aus Personalaufwand	307 500,00	332 700,00	-25 200,00
3211	Auszahlungen für Personalaufwand Bezüge, Nebengebühren, und Mehrleistungsvergütungen)	240 100,00	268 000,00	-27 900,00
3212	Auszahlungen für gesetzliche und freiwillige Sozialaufwendungen	67 400,00	64 700,00	2 700,00
3213	Auszahlungen aus sonstigem Personalaufwand			
322	Auszahlungen aus Sachaufwand (ohne Transferaufwand)	554 700,00	427 200,00	127 500,00
3221	Auszahlungen für Gebrauchs- und Verbrauchsgüter, Handelswaren	49 700,00	45 500,00	4 200,00
3222	Auszahlungen für Verwaltungs- und Betriebsaufwand	131 300,00	94 400,00	36 900,00
3223	Auszahlungen für Leasing- und Mietaufwand	3 900,00	3 900,00	
3224	Auszahlungen für Instandhaltung	149 000,00	105 000,00	44 000,00
3225	Sonstige Auszahlungen aus Sachaufwand	220 800,00	178 400,00	42 400,00
323	Auszahlungen aus Transfers (ohne Kapitaltransfers)	68 900,00	68 200,00	700,00
3231	Transferzahlungen an Träger des öffentlichen Rechts	66 000,00	65 300,00	700,00
3232	Transferzahlungen an Beteiligungen			
3233	Transferzahlungen an Unternehmen (inkl. Finanzunternehmen)	900,00	900,00	

1. Nachtragsvoranschlag 2023

NVA Finanzierungshaushalt Bereichsbudget 1. und 2. Ebene (Anlage 1b)

Marktgemeinde Alland

Vertretungskörper und allgemeine Verwaltung (Gruppe 0)

MVAG	Mittelverwendungs- und aufbringungsgruppen (1. und 2. Ebene)	VA 2023 inkl. NVA	VA 2023	1. NVA
3234	Transferzahlungen an Haushalte und Organisationen ohne Erwerbscharakter	2 000,00	2 000,00	
3235	Transferzahlungen an das Ausland			
3236	Investitions- und Tilgungszuschüsse zwischen Unternehmungen und Betrieben der Gebietskörperschaft und der Gebietskörperschaft			
324	Auszahlungen aus Finanzaufwand	700,00	700,00	0,00
3241	Auszahlungen für Zinsaufwand, für Finanzierungsleasing, für Forderungskauf, für Finanzschulden und derivative Finanzinstrumente	700,00	700,00	
3242	Auszahlungen für Zinsen aus derivativen Finanzinstrumenten ohne Grundgeschäft			
3243	Auszahlung aus Gewinnentnahmen von marktbestimmten Betrieben			
3244	Sonstige Auszahlungen aus Finanzaufwendungen			
32	Summe Auszahlungen operative Gebarung	931 800,00	828 800,00	103 000,00
SA1	Saldo (1) Geldfluss aus der Operativen Gebarung (31 – 32)	-828 600,00	-794 200,00	-34 400,00
331	Einzahlungen aus der Investitionstätigkeit	0,00	0,00	0,00
3311	Einzahlungen aus der Veräußerung von immateriellem Vermögen			
3312	Einzahlungen aus der Veräußerung von Grundstücken und Grundstückeinrichtungen			
3313	Einzahlungen aus der Veräußerung von Gebäuden und Bauten			
3314	Einzahlungen aus der Veräußerung von technischen Anlagen, Fahrzeuge und Maschinen			
3315	Einzahlungen aus der Veräußerung von Amts-, Betriebs- und Geschäftsausstattung			
3316	Einzahlungen aus der Veräußerung von Kulturgütern			
3317	Einzahlungen aus der Veräußerung von Beteiligungen			
332	Einzahlungen aus der Rückzahlung von Darlehen sowie gewährten Vorschüssen	4 800,00	2 800,00	2 000,00
3321	Einzahlungen aus Darlehen an Träger des öffentlichen Rechts			
3322	Einzahlungen aus Darlehen an Beteiligungen			
3323	Einzahlungen aus Darlehen an Unternehmen und Haushalte			
3325	Einzahlungen aus Vorschüssen und Anzahlungen	4 800,00	2 800,00	2 000,00
333	Einzahlungen aus Kapitaltransfers	0,00	0,00	0,00
3331	Kapitaltransferzahlungen von Trägern des öffentlichen Rechts			
3332	Kapitaltransferzahlungen von Beteiligungen			
3333	Kapitaltransferzahlungen von Unternehmen			
3334	Kapitaltransferzahlungen von Haushalten und Organisationen ohne Erwerbscharakter			
3335	Kapitaltransferzahlungen vom Ausland			
33	Summe Einzahlungen investive Gebarung	4 800,00	2 800,00	2 000,00
341	Auszahlungen aus der Investitionstätigkeit	13 000,00	20 000,00	-7 000,00
3411	Auszahlungen für den Erwerb von immateriellem Vermögen			
3412	Auszahlungen für den Erwerb von Grundstücken und Grundstückseinrichtungen			

1. Nachtragsvoranschlag 2023

Marktgemeinde Alland

NVA Finanzierungshaushalt Bereichsbudget 1. und 2. Ebene (Anlage 1b)

Vertretungskörper und allgemeine Verwaltung (Gruppe 0)

MVAG	Mittelverwendungs- und aufbringungsgruppen (1. und 2. Ebene)	VA 2023 inkl. NVA	VA 2023	1. NVA
3413	Auszahlungen für den Erwerb von Gebäuden und Bauten			
3414	Auszahlungen für den Erwerb von technischen Anlagen, Fahrzeuge und Maschinen	8 000,00	12 000,00	-4 000,00
3415	Auszahlungen für den Erwerb von Amts-, Betriebs- und Geschäftsausstattung	5 000,00	8 000,00	-3 000,00
3416	Auszahlungen für den Erwerb von Kulturgütern			
3417	Auszahlungen für den Erwerb von Beteiligungen			
342	Auszahlungen von gewährten Darlehen sowie gewährten Vorschüssen	4 800,00	0,00	4 800,00
3421	Auszahlung von Darlehen an Träger des öffentlichen Rechts			
3422	Auszahlung von Darlehen an Beteiligungen			
3423	Auszahlung von Darlehen an Unternehmen und Haushalte			
3425	Auszahlungen von Vorschüssen und Anzahlungen	4 800,00		4 800,00
343	Auszahlungen aus Kapitaltransfers	0,00	0,00	0,00
3431	Kapitaltransferzahlungen an Träger des öffentlichen Rechts			
3432	Kapitaltransferzahlungen an Beteiligungen			
3433	Kapitaltransferzahlungen an Unternehmen (Finanzunternehmen)			
3434	Kapitaltransferzahlungen an Haushalte und Organisationen ohne Erwerbscharakter			
3435	Kapitaltransferzahlungen an das Ausland			
34	Summe Auszahlungen investive Gebarung	17 800,00	20 000,00	-2 200,00
SA2	Saldo (2) Geldfluss aus der Investiven Gebarung (33 – 34)	-13 000,00	-17 200,00	4 200,00
SA3	Saldo (3) Nettofinanzierungssaldo (Saldo 1 + Saldo 2)	-841 600,00	-811 400,00	-30 200,00
351	Einzahlungen aus der Aufnahme von Finanzschulden	0,00	0,00	0,00
3511	Einzahlungen aus empfangenen Darlehen von öffentlichen Körperschaften und Rechtsträgern			
3512	Einzahlungen aus empfangenen Darlehen von Beteiligungen			
3513	Einzahlungen aus empfangenen Darlehen von Unternehmen und privaten Haushalten			
3514	Einzahlungen aus Finanzschulden (Finanzunternehmen)			
353	Einzahlungen infolge eines Kapitaltausch bei derivativen Finanzinstrumenten mit Grundgeschäft	0,00	0,00	0,00
3530	Einzahlungen infolge eines Kapitaltausch bei derivativen Finanzinstrumenten mit Grundgeschäft			
355	Einzahlungen aus dem Abgang von Finanzinstrumenten	0,00	0,00	0,00
3550	Einzahlungen aus dem Abgang von Finanzinstrumenten			
35	Summe Einzahlungen aus der Finanzierungstätigkeit	0,00	0,00	0,00
361	Auszahlungen aus der Tilgung von Finanzschulden	15 000,00	15 000,00	0,00
3611	Auszahlungen aus empfangenen Darlehen von öffentlichen Körperschaften und Rechtsträgern			

1. Nachtragsvoranschlag 2023

NVA Finanzierungshaushalt Bereichsbudget 1. und 2. Ebene (Anlage 1b)

Marktgemeinde Alland

Vertretungskörper und allgemeine Verwaltung (Gruppe 0)

MVAG	Mittelverwendungs- und aufbringungsgruppen (1. und 2. Ebene)	VA 2023 inkl. NVA	VA 2023	1. NVA
3612	Auszahlungen aus empfangenen Darlehen von Beteiligungen			
3613	Auszahlungen aus empfangenen Darlehen von Unternehmen und privaten Haushalten			
3614	Auszahlungen aus Finanzschulden	15 000,00	15 000,00	
3615	Auszahlung aus der Rückzahlung von Leasingverbindlichkeiten			
363	Auszahlungen infolge eines Kapitaltausch bei derivativen Finanzinstrumenten mit Grundgeschäft	0,00	0,00	0,00
3630	Auszahlungen infolge eines Kapitaltausch bei derivativen Finanzinstrumenten mit Grundgeschäft			
365	Auszahlungen für den Erwerb von Finanzinstrumenten	0,00	0,00	0,00
3650	Auszahlungen für den Erwerb von Finanzinstrumenten			
36	Summe Auszahlungen aus der Finanzierungstätigkeit	15 000,00	15 000,00	0,00
SA4	Saldo (4) Geldfluss aus der Finanzierungstätigkeit (35 – 36)	-15 000,00	-15 000,00	0,00
SA5	Saldo (5) Geldfluss aus der voranschlagswirksamen Gebarung (Saldo 3 + Saldo 4)	-856 600,00	-826 400,00	-30 200,00

Öffentliche Ordnung und Sicherheit (Gruppe 1)

MVAG	Mittelverwendungs- und aufbringungsgruppen (1. und 2. Ebene)	VA 2023 inkl. NVA	VA 2023	1. NVA
311	Einzahlungen aus der operativen Verwaltungstätigkeit	30 300,00	410 600,00	-380 300,00
3111	Einzahlungen aus eigenen Abgaben			
3112	Einzahlungen aus Ertragsanteilen			
3113	Einzahlungen aus Gebühren			
3114	Einzahlungen aus Leistungen	12 500,00	12 500,00	
3115	Einzahlungen aus Besitz und wirtschaftlicher Tätigkeit	17 500,00	13 500,00	4 000,00
3116	Einzahlungen aus Veräußerung von geringwertigen Wirtschaftsgütern (GWG) und sonstige Einzahlungen	300,00	384 600,00	-384 300,00
312	Einzahlungen aus Transfers (ohne Kapitaltransfers)	120 800,00	111 400,00	9 400,00
3121	Transferzahlungen von Trägern des öffentlichen Rechts	120 800,00	111 400,00	9 400,00
3122	Transferzahlungen von Beteiligungen			
3123	Transferzahlungen von Unternehmen (inkl. Finanzunternehmen)			
3124	Transferzahlungen von Haushalte und Organisationen ohne Erwerbscharakter			
3125	Transferzahlungen vom Ausland			
3126	Investitions- und Tilgungszuschüsse zwischen Unternehmungen und Betrieben der Gebietskörperschaft und der Gebietskörperschaft			
313	Einzahlungen aus Finanzerträgen	0,00	0,00	0,00
3131	Einzahlungen aus Zinserträgen			
3133	Einzahlungen aus Gewinnentnahmen von marktbestimmten Betrieben			
3134	Sonstige Einzahlungen aus Finanzerträgen			
3135	Einzahlungen aus Dividenden/Gewinnausschüttungen			
31	Summe Einzahlungen operative Gebarung	151 100,00	522 000,00	-370 900,00
321	Auszahlungen aus Personalaufwand	0,00	0,00	0,00
3211	Auszahlungen für Personalaufwand Bezüge, Nebengebühren, und Mehrleistungsvergütungen)			
3212	Auszahlungen für gesetzliche und freiwillige Sozialaufwendungen			
3213	Auszahlungen aus sonstigem Personalaufwand			
322	Auszahlungen aus Sachaufwand (ohne Transferaufwand)	65 300,00	40 300,00	25 000,00
3221	Auszahlungen für Gebrauchs- und Verbrauchsgüter, Handelswaren	100,00	100,00	
3222	Auszahlungen für Verwaltungs- und Betriebsaufwand	47 000,00	32 000,00	15 000,00
3223	Auszahlungen für Leasing- und Mietaufwand			
3224	Auszahlungen für Instandhaltung	11 000,00	6 000,00	5 000,00
3225	Sonstige Auszahlungen aus Sachaufwand	7 200,00	2 200,00	5 000,00
323	Auszahlungen aus Transfers (ohne Kapitaltransfers)	31 400,00	14 900,00	16 500,00
3231	Transferzahlungen an Träger des öffentlichen Rechts	31 400,00	14 900,00	16 500,00
3232	Transferzahlungen an Beteiligungen			
3233	Transferzahlungen an Unternehmen (inkl. Finanzunternehmen)			

Öffentliche Ordnung und Sicherheit (Gruppe 1)

MVAG	Mittelverwendungs- und aufbringungsgruppen (1. und 2. Ebene)	VA 2023 inkl. NVA	VA 2023	1. NVA
3234	Transferzahlungen an Haushalte und Organisationen ohne Erwerbscharakter			
3235	Transferzahlungen an das Ausland			
3236	Investitions- und Tilgungszuschüsse zwischen Unternehmungen und Betrieben der Gebietskörperschaft und der Gebietskörperschaft			
324	Auszahlungen aus Finanzaufwand	9 600,00	3 700,00	5 900,00
3241	Auszahlungen für Zinsaufwand, für Finanzierungsleasing, für Forderungskauf, für Finanzschulden und derivative Finanzinstrumente	9 600,00	3 700,00	5 900,00
3242	Auszahlungen für Zinsen aus derivativen Finanzinstrumenten ohne Grundgeschäft			
3243	Auszahlung aus Gewinnentnahmen von marktbestimmten Betrieben			
3244	Sonstige Auszahlungen aus Finanzaufwendungen			
32	Summe Auszahlungen operative Gebarung	106 300,00	58 900,00	47 400,00
SA1	Saldo (1) Geldfluss aus der Operativen Gebarung (31 – 32)	44 800,00	463 100,00	-418 300,00
331	Einzahlungen aus der Investitionstätigkeit	0,00	0,00	0,00
3311	Einzahlungen aus der Veräußerung von immateriellem Vermögen			
3312	Einzahlungen aus der Veräußerung von Grundstücken und Grundstückeinrichtungen			
3313	Einzahlungen aus der Veräußerung von Gebäuden und Bauten			
3314	Einzahlungen aus der Veräußerung von technischen Anlagen, Fahrzeuge und Maschinen			
3315	Einzahlungen aus der Veräußerung von Amts-, Betriebs- und Geschäftsausstattung			
3316	Einzahlungen aus der Veräußerung von Kulturgütern			
3317	Einzahlungen aus der Veräußerung von Beteiligungen			
332	Einzahlungen aus der Rückzahlung von Darlehen sowie gewährten Vorschüssen	0,00	0,00	0,00
3321	Einzahlungen aus Darlehen an Träger des öffentlichen Rechts			
3322	Einzahlungen aus Darlehen an Beteiligungen			
3323	Einzahlungen aus Darlehen an Unternehmen und Haushalte			
3325	Einzahlungen aus Vorschüssen und Anzahlungen			
333	Einzahlungen aus Kapitaltransfers	565 200,00	507 800,00	57 400,00
3331	Kapitaltransferzahlungen von Trägern des öffentlichen Rechts	565 200,00	507 800,00	57 400,00
3332	Kapitaltransferzahlungen von Beteiligungen			
3333	Kapitaltransferzahlungen von Unternehmen			
3334	Kapitaltransferzahlungen von Haushalten und Organisationen ohne Erwerbscharakter			
3335	Kapitaltransferzahlungen vom Ausland			
33	Summe Einzahlungen investive Gebarung	565 200,00	507 800,00	57 400,00
341	Auszahlungen aus der Investitionstätigkeit	1 214 500,00	1 502 300,00	-287 800,00
3411	Auszahlungen für den Erwerb von immateriellem Vermögen			
3412	Auszahlungen für den Erwerb von Grundstücken und Grundstückseinrichtungen			

Öffentliche Ordnung und Sicherheit (Gruppe 1)

MVAG	Mittelverwendungs- und aufbringungsgruppen (1. und 2. Ebene)	VA 2023 inkl. NVA	VA 2023	1. NVA
3413	Auszahlungen für den Erwerb von Gebäuden und Bauten	779 900,00	1 000 000,00	-220 100,00
3414	Auszahlungen für den Erwerb von technischen Anlagen, Fahrzeuge und Maschinen	434 600,00	502 300,00	-67 700,00
3415	Auszahlungen für den Erwerb von Amts-, Betriebs- und Geschäftsausstattung			
3416	Auszahlungen für den Erwerb von Kulturgütern			
3417	Auszahlungen für den Erwerb von Beteiligungen			
342	Auszahlungen von gewährten Darlehen sowie gewährten Vorschüssen	0,00	0,00	0,00
3421	Auszahlung von Darlehen an Träger des öffentlichen Rechts			
3422	Auszahlung von Darlehen an Beteiligungen			
3423	Auszahlung von Darlehen an Unternehmen und Haushalte			
3425	Auszahlungen von Vorschüssen und Anzahlungen			
343	Auszahlungen aus Kapitaltransfers	0,00	0,00	0,00
3431	Kapitaltransferzahlungen an Träger des öffentlichen Rechts			
3432	Kapitaltransferzahlungen an Beteiligungen			
3433	Kapitaltransferzahlungen an Unternehmen (Finanzunternehmen)			
3434	Kapitaltransferzahlungen an Haushalte und Organisationen ohne Erwerbscharakter			
3435	Kapitaltransferzahlungen an das Ausland			
34	Summe Auszahlungen investive Gebarung	1 214 500,00	1 502 300,00	-287 800,00
SA2	Saldo (2) Geldfluss aus der Investiven Gebarung (33 – 34)	-649 300,00	-994 500,00	345 200,00
SA3	Saldo (3) Nettofinanzierungssaldo (Saldo 1 + Saldo 2)	-604 500,00	-531 400,00	-73 100,00
351	Einzahlungen aus der Aufnahme von Finanzschulden	150 000,00	0,00	150 000,00
3511	Einzahlungen aus empfangenen Darlehen von öffentlichen Körperschaften und Rechtsträgern			
3512	Einzahlungen aus empfangenen Darlehen von Beteiligungen			
3513	Einzahlungen aus empfangenen Darlehen von Unternehmen und privaten Haushalten			
3514	Einzahlungen aus Finanzschulden (Finanzunternehmen)	150 000,00		150 000,00
353	Einzahlungen infolge eines Kapitaltausch bei derivativen Finanzinstrumenten mit Grundgeschäft	0,00	0,00	0,00
3530	Einzahlungen infolge eines Kapitaltausch bei derivativen Finanzinstrumenten mit Grundgeschäft			
355	Einzahlungen aus dem Abgang von Finanzinstrumenten	0,00	0,00	0,00
3550	Einzahlungen aus dem Abgang von Finanzinstrumenten			
35	Summe Einzahlungen aus der Finanzierungstätigkeit	150 000,00	0,00	150 000,00
361	Auszahlungen aus der Tilgung von Finanzschulden	34 000,00	34 000,00	0,00
3611	Auszahlungen aus empfangenen Darlehen von öffentlichen Körperschaften und Rechtsträgern			

1. Nachtragsvoranschlag 2023

NVA Finanzierungshaushalt Bereichsbudget 1. und 2. Ebene (Anlage 1b)

Marktgemeinde Alland

Öffentliche Ordnung und Sicherheit (Gruppe 1)

MVAG	Mittelverwendungs- und aufbringungsgruppen (1. und 2. Ebene)	VA 2023 inkl. NVA	VA 2023	1. NVA
3612	Auszahlungen aus empfangenen Darlehen von Beteiligungen			
3613	Auszahlungen aus empfangenen Darlehen von Unternehmen und privaten Haushalten			
3614	Auszahlungen aus Finanzschulden	34 000,00	34 000,00	
3615	Auszahlung aus der Rückzahlung von Leasingverbindlichkeiten			
363	Auszahlungen infolge eines Kapitaltausch bei derivativen Finanzinstrumenten mit Grundgeschäft	0,00	0,00	0,00
3630	Auszahlungen infolge eines Kapitaltausch bei derivativen Finanzinstrumenten mit Grundgeschäft			
365	Auszahlungen für den Erwerb von Finanzinstrumenten	0,00	0,00	0,00
3650	Auszahlungen für den Erwerb von Finanzinstrumenten			
36	Summe Auszahlungen aus der Finanzierungstätigkeit	34 000,00	34 000,00	0,00
SA4	Saldo (4) Geldfluss aus der Finanzierungstätigkeit (35 – 36)	116 000,00	-34 000,00	150 000,00
SA5	Saldo (5) Geldfluss aus der voranschlagswirksamen Gebarung (Saldo 3 + Saldo 4)	-488 500,00	-565 400,00	76 900,00

Unterricht, Erziehung, Sport und Wissenschaft (Gruppe 2)

MVAG	Mittelverwendungs- und aufbringungsgruppen (1. und 2. Ebene)	VA 2023 inkl. NVA	VA 2023	1. NVA
311	Einzahlungen aus der operativen Verwaltungstätigkeit	125 200,00	122 800,00	2 400,00
3111	Einzahlungen aus eigenen Abgaben			
3112	Einzahlungen aus Ertragsanteilen			
3113	Einzahlungen aus Gebühren	35 500,00	35 500,00	
3114	Einzahlungen aus Leistungen	81 600,00	81 300,00	300,00
3115	Einzahlungen aus Besitz und wirtschaftlicher Tätigkeit	600,00	600,00	
3116	Einzahlungen aus Veräußerung von geringwertigen Wirtschaftsgütern (GWG) und sonstige Einzahlungen	7 500,00	5 400,00	2 100,00
312	Einzahlungen aus Transfers (ohne Kapitaltransfers)	27 700,00	18 700,00	9 000,00
3121	Transferzahlungen von Trägern des öffentlichen Rechts	27 700,00	18 700,00	9 000,00
3122	Transferzahlungen von Beteiligungen			
3123	Transferzahlungen von Unternehmen (inkl. Finanzunternehmen)			
3124	Transferzahlungen von Haushalte und Organisationen ohne Erwerbscharakter			
3125	Transferzahlungen vom Ausland			
3126	Investitions- und Tilgungszuschüsse zwischen Unternehmungen und Betrieben der Gebietskörperschaft und der Gebietskörperschaft			
313	Einzahlungen aus Finanzerträgen	0,00	0,00	0,00
3131	Einzahlungen aus Zinserträgen			
3133	Einzahlungen aus Gewinnentnahmen von marktbestimmten Betrieben			
3134	Sonstige Einzahlungen aus Finanzerträgen			
3135	Einzahlungen aus Dividenden/Gewinnausschüttungen			
31	Summe Einzahlungen operative Gebarung	152 900,00	141 500,00	11 400,00
321	Auszahlungen aus Personalaufwand	464 700,00	457 700,00	7 000,00
3211	Auszahlungen für Personalaufwand Bezüge, Nebengebühren, und Mehrleistungsvergütungen)	371 500,00	363 000,00	8 500,00
3212	Auszahlungen für gesetzliche und freiwillige Sozialaufwendungen	87 200,00	88 700,00	-1 500,00
3213	Auszahlungen aus sonstigem Personalaufwand	6 000,00	6 000,00	
322	Auszahlungen aus Sachaufwand (ohne Transferaufwand)	513 600,00	437 500,00	76 100,00
3221	Auszahlungen für Gebrauchs- und Verbrauchsgüter, Handelswaren	140 400,00	136 100,00	4 300,00
3222	Auszahlungen für Verwaltungs- und Betriebsaufwand	48 600,00	50 600,00	-2 000,00
3223	Auszahlungen für Leasing- und Mietaufwand			
3224	Auszahlungen für Instandhaltung	68 500,00	41 000,00	27 500,00
3225	Sonstige Auszahlungen aus Sachaufwand	256 100,00	209 800,00	46 300,00
323	Auszahlungen aus Transfers (ohne Kapitaltransfers)	48 600,00	48 600,00	0,00
3231	Transferzahlungen an Träger des öffentlichen Rechts	29 000,00	29 000,00	
3232	Transferzahlungen an Beteiligungen			
3233	Transferzahlungen an Unternehmen (inkl. Finanzunternehmen)			

Unterricht, Erziehung, Sport und Wissenschaft (Gruppe 2)

MVAG	Mittelverwendungs- und aufbringungsgruppen (1. und 2. Ebene)	VA 2023 inkl. NVA	VA 2023	1. NVA
3234	Transferzahlungen an Haushalte und Organisationen ohne Erwerbscharakter	19 600,00	19 600,00	
3235	Transferzahlungen an das Ausland			
3236	Investitions- und Tilgungszuschüsse zwischen Unternehmungen und Betrieben der Gebietskörperschaft und der Gebietskörperschaft			
324	Auszahlungen aus Finanzaufwand	2 100,00	800,00	1 300,00
3241	Auszahlungen für Zinsaufwand, für Finanzierungsleasing, für Forderungskauf, für Finanzschulden und derivative Finanzinstrumente	2 100,00	800,00	1 300,00
3242	Auszahlungen für Zinsen aus derivativen Finanzinstrumenten ohne Grundgeschäft			
3243	Auszahlung aus Gewinnentnahmen von marktbestimmten Betrieben			
3244	Sonstige Auszahlungen aus Finanzaufwendungen			
32	Summe Auszahlungen operative Gebarung	1 029 000,00	944 600,00	84 400,00
SA1	Saldo (1) Geldfluss aus der Operativen Gebarung (31 – 32)	-876 100,00	-803 100,00	-73 000,00
331	Einzahlungen aus der Investitionstätigkeit	0,00	0,00	0,00
3311	Einzahlungen aus der Veräußerung von immateriellem Vermögen			
3312	Einzahlungen aus der Veräußerung von Grundstücken und Grundstückeinrichtungen			
3313	Einzahlungen aus der Veräußerung von Gebäuden und Bauten			
3314	Einzahlungen aus der Veräußerung von technischen Anlagen, Fahrzeuge und Maschinen			
3315	Einzahlungen aus der Veräußerung von Amts-, Betriebs- und Geschäftsausstattung			
3316	Einzahlungen aus der Veräußerung von Kulturgütern			
3317	Einzahlungen aus der Veräußerung von Beteiligungen			
332	Einzahlungen aus der Rückzahlung von Darlehen sowie gewährten Vorschüssen	0,00	0,00	0,00
3321	Einzahlungen aus Darlehen an Träger des öffentlichen Rechts			
3322	Einzahlungen aus Darlehen an Beteiligungen			
3323	Einzahlungen aus Darlehen an Unternehmen und Haushalte			
3325	Einzahlungen aus Vorschüssen und Anzahlungen			
333	Einzahlungen aus Kapitaltransfers	0,00	0,00	0,00
3331	Kapitaltransferzahlungen von Trägern des öffentlichen Rechts			
3332	Kapitaltransferzahlungen von Beteiligungen			
3333	Kapitaltransferzahlungen von Unternehmen			
3334	Kapitaltransferzahlungen von Haushalten und Organisationen ohne Erwerbscharakter			
3335	Kapitaltransferzahlungen vom Ausland			
33	Summe Einzahlungen investive Gebarung	0,00	0,00	0,00
341	Auszahlungen aus der Investitionstätigkeit	188 500,00	16 500,00	172 000,00
3411	Auszahlungen für den Erwerb von immateriellem Vermögen			
3412	Auszahlungen für den Erwerb von Grundstücken und Grundstückseinrichtungen			

Unterricht, Erziehung, Sport und Wissenschaft (Gruppe 2)

MVAG	Mittelverwendungs- und aufbringungsgruppen (1. und 2. Ebene)	VA 2023 inkl. NVA	VA 2023	1. NVA
3413	Auszahlungen für den Erwerb von Gebäuden und Bauten	160 000,00		160 000,00
3414	Auszahlungen für den Erwerb von technischen Anlagen, Fahrzeuge und Maschinen	17 800,00	5 800,00	12 000,00
3415	Auszahlungen für den Erwerb von Amts-, Betriebs- und Geschäftsausstattung	10 700,00	10 700,00	
3416	Auszahlungen für den Erwerb von Kulturgütern			
3417	Auszahlungen für den Erwerb von Beteiligungen			
342	Auszahlungen von gewährten Darlehen sowie gewährten Vorschüssen	0,00	0,00	0,00
3421	Auszahlung von Darlehen an Träger des öffentlichen Rechts			
3422	Auszahlung von Darlehen an Beteiligungen			
3423	Auszahlung von Darlehen an Unternehmen und Haushalte			
3425	Auszahlungen von Vorschüssen und Anzahlungen			
343	Auszahlungen aus Kapitaltransfers	0,00	0,00	0,00
3431	Kapitaltransferzahlungen an Träger des öffentlichen Rechts			
3432	Kapitaltransferzahlungen an Beteiligungen			
3433	Kapitaltransferzahlungen an Unternehmen (Finanzunternehmen)			
3434	Kapitaltransferzahlungen an Haushalte und Organisationen ohne Erwerbscharakter			
3435	Kapitaltransferzahlungen an das Ausland			
34	Summe Auszahlungen investive Gebarung	188 500,00	16 500,00	172 000,00
SA2	Saldo (2) Geldfluss aus der Investiven Gebarung (33 – 34)	-188 500,00	-16 500,00	-172 000,00
SA3	Saldo (3) Nettofinanzierungssaldo (Saldo 1 + Saldo 2)	-1 064 600,00	-819 600,00	-245 000,00
351	Einzahlungen aus der Aufnahme von Finanzschulden	160 000,00	0,00	160 000,00
3511	Einzahlungen aus empfangenen Darlehen von öffentlichen Körperschaften und Rechtsträgern			
3512	Einzahlungen aus empfangenen Darlehen von Beteiligungen			
3513	Einzahlungen aus empfangenen Darlehen von Unternehmen und privaten Haushalten			
3514	Einzahlungen aus Finanzschulden (Finanzunternehmen)	160 000,00		160 000,00
353	Einzahlungen infolge eines Kapitaltausch bei derivativen Finanzinstrumenten mit Grundgeschäft	0,00	0,00	0,00
3530	Einzahlungen infolge eines Kapitaltausch bei derivativen Finanzinstrumenten mit Grundgeschäft			
355	Einzahlungen aus dem Abgang von Finanzinstrumenten	0,00	0,00	0,00
3550	Einzahlungen aus dem Abgang von Finanzinstrumenten			
35	Summe Einzahlungen aus der Finanzierungstätigkeit	160 000,00	0,00	160 000,00
361	Auszahlungen aus der Tilgung von Finanzschulden	33 900,00	33 900,00	0,00
3611	Auszahlungen aus empfangenen Darlehen von öffentlichen Körperschaften und Rechtsträgern			

Unterricht, Erziehung, Sport und Wissenschaft (Gruppe 2)

MVAG	Mittelverwendungs- und aufbringungsgruppen (1. und 2. Ebene)	VA 2023 inkl. NVA	VA 2023	1. NVA
3612	Auszahlungen aus empfangenen Darlehen von Beteiligungen			
3613	Auszahlungen aus empfangenen Darlehen von Unternehmen und privaten Haushalten			
3614	Auszahlungen aus Finanzschulden	33 900,00	33 900,00	
3615	Auszahlung aus der Rückzahlung von Leasingverbindlichkeiten			
363	Auszahlungen infolge eines Kapitaltausch bei derivativen Finanzinstrumenten mit Grundgeschäft	0,00	0,00	0,00
3630	Auszahlungen infolge eines Kapitaltausch bei derivativen Finanzinstrumenten mit Grundgeschäft			
365	Auszahlungen für den Erwerb von Finanzinstrumenten	0,00	0,00	0,00
3650	Auszahlungen für den Erwerb von Finanzinstrumenten			
36	Summe Auszahlungen aus der Finanzierungstätigkeit	33 900,00	33 900,00	0,00
SA4	Saldo (4) Geldfluss aus der Finanzierungstätigkeit (35 – 36)	126 100,00	-33 900,00	160 000,00
SA5	Saldo (5) Geldfluss aus der voranschlagswirksamen Gebarung (Saldo 3 + Saldo 4)	-938 500,00	-853 500,00	-85 000,00

Kunst, Kultur und Kultus (Gruppe 3)

MVAG	Mittelverwendungs- und aufbringungsgruppen (1. und 2. Ebene)	VA 2023 inkl. NVA	VA 2023	1. NVA
311	Einzahlungen aus der operativen Verwaltungstätigkeit	300,00	300,00	0,00
3111	Einzahlungen aus eigenen Abgaben			
3112	Einzahlungen aus Ertragsanteilen			
3113	Einzahlungen aus Gebühren			
3114	Einzahlungen aus Leistungen	300,00	300,00	
3115	Einzahlungen aus Besitz und wirtschaftlicher Tätigkeit			
3116	Einzahlungen aus Veräußerung von geringwertigen Wirtschaftsgütern (GWG) und sonstige Einzahlungen			
312	Einzahlungen aus Transfers (ohne Kapitaltransfers)	1 000,00	1 000,00	0,00
3121	Transferzahlungen von Trägern des öffentlichen Rechts	1 000,00	1 000,00	
3122	Transferzahlungen von Beteiligungen			
3123	Transferzahlungen von Unternehmen (inkl. Finanzunternehmen)			
3124	Transferzahlungen von Haushalte und Organisationen ohne Erwerbscharakter			
3125	Transferzahlungen vom Ausland			
3126	Investitions- und Tilgungszuschüsse zwischen Unternehmungen und Betrieben der Gebietskörperschaft und der Gebietskörperschaft			
313	Einzahlungen aus Finanzerträgen	0,00	0,00	0,00
3131	Einzahlungen aus Zinserträgen			
3133	Einzahlungen aus Gewinnentnahmen von marktbestimmten Betrieben			
3134	Sonstige Einzahlungen aus Finanzerträgen			
3135	Einzahlungen aus Dividenden/Gewinnausschüttungen			
31	Summe Einzahlungen operative Gebarung	1 300,00	1 300,00	0,00
321	Auszahlungen aus Personalaufwand	0,00	0,00	0,00
3211	Auszahlungen für Personalaufwand Bezüge, Nebengebühren, und Mehrleistungsvergütungen)			
3212	Auszahlungen für gesetzliche und freiwillige Sozialaufwendungen			
3213	Auszahlungen aus sonstigem Personalaufwand			
322	Auszahlungen aus Sachaufwand (ohne Transferaufwand)	88 300,00	104 900,00	-16 600,00
3221	Auszahlungen für Gebrauchs- und Verbrauchsgüter, Handelswaren			
3222	Auszahlungen für Verwaltungs- und Betriebsaufwand	300,00	300,00	
3223	Auszahlungen für Leasing- und Mietaufwand			
3224	Auszahlungen für Instandhaltung	4 000,00		4 000,00
3225	Sonstige Auszahlungen aus Sachaufwand	84 000,00	104 600,00	-20 600,00
323	Auszahlungen aus Transfers (ohne Kapitaltransfers)	2 400,00	2 400,00	0,00
3231	Transferzahlungen an Träger des öffentlichen Rechts	1 000,00	1 000,00	
3232	Transferzahlungen an Beteiligungen			
3233	Transferzahlungen an Unternehmen (inkl. Finanzunternehmen)			

1. Nachtragsvoranschlag 2023

NVA Finanzierungshaushalt Bereichsbudget 1. und 2. Ebene (Anlage 1b)

Marktgemeinde Alland

Kunst, Kultur und Kultus (Gruppe 3)

MVAG	Mittelverwendungs- und aufbringungsgruppen (1. und 2. Ebene)	VA 2023 inkl. NVA	VA 2023	1. NVA
3234	Transferzahlungen an Haushalte und Organisationen ohne Erwerbscharakter	1 400,00	1 400,00	
3235	Transferzahlungen an das Ausland			
3236	Investitions- und Tilgungszuschüsse zwischen Unternehmungen und Betrieben der Gebietskörperschaft und der Gebietskörperschaft			
324	Auszahlungen aus Finanzaufwand	0,00	0,00	0,00
3241	Auszahlungen für Zinsaufwand, für Finanzierungsleasing, für Forderungskauf, für Finanzschulden und derivative Finanzinstrumente			
3242	Auszahlungen für Zinsen aus derivativen Finanzinstrumenten ohne Grundgeschäft			
3243	Auszahlung aus Gewinnentnahmen von marktbestimmten Betrieben			
3244	Sonstige Auszahlungen aus Finanzaufwendungen			
32	Summe Auszahlungen operative Gebarung	90 700,00	107 300,00	-16 600,00
SA1	Saldo (1) Geldfluss aus der Operativen Gebarung (31 – 32)	-89 400,00	-106 000,00	16 600,00
331	Einzahlungen aus der Investitionstätigkeit	0,00	0,00	0,00
3311	Einzahlungen aus der Veräußerung von immateriellem Vermögen			
3312	Einzahlungen aus der Veräußerung von Grundstücken und Grundstückeinrichtungen			
3313	Einzahlungen aus der Veräußerung von Gebäuden und Bauten			
3314	Einzahlungen aus der Veräußerung von technischen Anlagen, Fahrzeuge und Maschinen			
3315	Einzahlungen aus der Veräußerung von Amts-, Betriebs- und Geschäftsausstattung			
3316	Einzahlungen aus der Veräußerung von Kulturgütern			
3317	Einzahlungen aus der Veräußerung von Beteiligungen			
332	Einzahlungen aus der Rückzahlung von Darlehen sowie gewährten Vorschüssen	0,00	0,00	0,00
3321	Einzahlungen aus Darlehen an Träger des öffentlichen Rechts			
3322	Einzahlungen aus Darlehen an Beteiligungen			
3323	Einzahlungen aus Darlehen an Unternehmen und Haushalte			
3325	Einzahlungen aus Vorschüssen und Anzahlungen			
333	Einzahlungen aus Kapitaltransfers	0,00	0,00	0,00
3331	Kapitaltransferzahlungen von Trägern des öffentlichen Rechts			
3332	Kapitaltransferzahlungen von Beteiligungen			
3333	Kapitaltransferzahlungen von Unternehmen			
3334	Kapitaltransferzahlungen von Haushalten und Organisationen ohne Erwerbscharakter			
3335	Kapitaltransferzahlungen vom Ausland			
33	Summe Einzahlungen investive Gebarung	0,00	0,00	0,00
341	Auszahlungen aus der Investitionstätigkeit	2 000,00	0,00	2 000,00
3411	Auszahlungen für den Erwerb von immateriellem Vermögen			
3412	Auszahlungen für den Erwerb von Grundstücken und Grundstückseinrichtungen			

1. Nachtragsvoranschlag 2023

Marktgemeinde Alland

NVA Finanzierungshaushalt Bereichsbudget 1. und 2. Ebene (Anlage 1b)

Kunst, Kultur und Kultus (Gruppe 3)

MVAG	Mittelverwendungs- und aufbringungsgruppen (1. und 2. Ebene)	VA 2023 inkl. NVA	VA 2023	1. NVA
3413	Auszahlungen für den Erwerb von Gebäuden und Bauten			
3414	Auszahlungen für den Erwerb von technischen Anlagen, Fahrzeuge und Maschinen			
3415	Auszahlungen für den Erwerb von Amts-, Betriebs- und Geschäftsausstattung	2 000,00		2 000,00
3416	Auszahlungen für den Erwerb von Kulturgütern			
3417	Auszahlungen für den Erwerb von Beteiligungen			
342	Auszahlungen von gewährten Darlehen sowie gewährten Vorschüssen	0,00	0,00	0,00
3421	Auszahlung von Darlehen an Träger des öffentlichen Rechts			
3422	Auszahlung von Darlehen an Beteiligungen			
3423	Auszahlung von Darlehen an Unternehmen und Haushalte			
3425	Auszahlungen von Vorschüssen und Anzahlungen			
343	Auszahlungen aus Kapitaltransfers	0,00	0,00	0,00
3431	Kapitaltransferzahlungen an Träger des öffentlichen Rechts			
3432	Kapitaltransferzahlungen an Beteiligungen			
3433	Kapitaltransferzahlungen an Unternehmen (Finanzunternehmen)			
3434	Kapitaltransferzahlungen an Haushalte und Organisationen ohne Erwerbscharakter			
3435	Kapitaltransferzahlungen an das Ausland			
34	Summe Auszahlungen investive Gebarung	2 000,00	0,00	2 000,00
SA2	Saldo (2) Geldfluss aus der Investiven Gebarung (33 – 34)	-2 000,00	0,00	-2 000,00
SA3	Saldo (3) Nettofinanzierungssaldo (Saldo 1 + Saldo 2)	-91 400,00	-106 000,00	14 600,00
351	Einzahlungen aus der Aufnahme von Finanzschulden	0,00	0,00	0,00
3511	Einzahlungen aus empfangenen Darlehen von öffentlichen Körperschaften und Rechtsträgern			
3512	Einzahlungen aus empfangenen Darlehen von Beteiligungen			
3513	Einzahlungen aus empfangenen Darlehen von Unternehmen und privaten Haushalten			
3514	Einzahlungen aus Finanzschulden (Finanzunternehmen)			
353	Einzahlungen infolge eines Kapitaltausch bei derivativen Finanzinstrumenten mit Grundgeschäft	0,00	0,00	0,00
3530	Einzahlungen infolge eines Kapitaltausch bei derivativen Finanzinstrumenten mit Grundgeschäft			
355	Einzahlungen aus dem Abgang von Finanzinstrumenten	0,00	0,00	0,00
3550	Einzahlungen aus dem Abgang von Finanzinstrumenten			
35	Summe Einzahlungen aus der Finanzierungstätigkeit	0,00	0,00	0,00
361	Auszahlungen aus der Tilgung von Finanzschulden	0,00	0,00	0,00
3611	Auszahlungen aus empfangenen Darlehen von öffentlichen Körperschaften und Rechtsträgern			

1. Nachtragsvoranschlag 2023

NVA Finanzierungshaushalt Bereichsbudget 1. und 2. Ebene (Anlage 1b)

Marktgemeinde Alland

Kunst, Kultur und Kultus (Gruppe 3)

MVAG	Mittelverwendungs- und aufbringungsgruppen (1. und 2. Ebene)	VA 2023 inkl. NVA	VA 2023	1. NVA
3612	Auszahlungen aus empfangenen Darlehen von Beteiligungen			
3613	Auszahlungen aus empfangenen Darlehen von Unternehmen und privaten Haushalten			
3614	Auszahlungen aus Finanzschulden			
3615	Auszahlung aus der Rückzahlung von Leasingverbindlichkeiten			
363	Auszahlungen infolge eines Kapitaltausch bei derivativen Finanzinstrumenten mit Grundgeschäft	0,00	0,00	0,00
3630	Auszahlungen infolge eines Kapitaltausch bei derivativen Finanzinstrumenten mit Grundgeschäft			
365	Auszahlungen für den Erwerb von Finanzinstrumenten	0,00	0,00	0,00
3650	Auszahlungen für den Erwerb von Finanzinstrumenten			
36	Summe Auszahlungen aus der Finanzierungstätigkeit	0,00	0,00	0,00
SA4	Saldo (4) Geldfluss aus der Finanzierungstätigkeit (35 – 36)	0,00	0,00	0,00
SA5	Saldo (5) Geldfluss aus der voranschlagswirksamen Gebarung (Saldo 3 + Saldo 4)	-91 400,00	-106 000,00	14 600,00

Soziale Wohlfahrt und Wohnbauförderung (Gruppe 4)

MVAG	Mittelverwendungs- und aufbringungsgruppen (1. und 2. Ebene)	VA 2023 inkl. NVA	VA 2023	1. NVA
311	Einzahlungen aus der operativen Verwaltungstätigkeit	2 200,00	2 200,00	0,00
3111	Einzahlungen aus eigenen Abgaben			
3112	Einzahlungen aus Ertragsanteilen			
3113	Einzahlungen aus Gebühren			
3114	Einzahlungen aus Leistungen			
3115	Einzahlungen aus Besitz und wirtschaftlicher Tätigkeit			
3116	Einzahlungen aus Veräußerung von geringwertigen Wirtschaftsgütern (GWG) und sonstige Einzahlungen	2 200,00	2 200,00	
312	Einzahlungen aus Transfers (ohne Kapitaltransfers)	0,00	0,00	0,00
3121	Transferzahlungen von Trägern des öffentlichen Rechts			
3122	Transferzahlungen von Beteiligungen			
3123	Transferzahlungen von Unternehmen (inkl. Finanzunternehmen)			
3124	Transferzahlungen von Haushalte und Organisationen ohne Erwerbscharakter			
3125	Transferzahlungen vom Ausland			
3126	Investitions- und Tilgungszuschüsse zwischen Unternehmungen und Betrieben der Gebietskörperschaft und der Gebietskörperschaft			
313	Einzahlungen aus Finanzerträgen	0,00	0,00	0,00
3131	Einzahlungen aus Zinserträgen			
3133	Einzahlungen aus Gewinnentnahmen von marktbestimmten Betrieben			
3134	Sonstige Einzahlungen aus Finanzerträgen			
3135	Einzahlungen aus Dividenden/Gewinnausschüttungen			
31	Summe Einzahlungen operative Gebarung	2 200,00	2 200,00	0,00
321	Auszahlungen aus Personalaufwand	0,00	0,00	0,00
3211	Auszahlungen für Personalaufwand Bezüge, Nebengebühren, und Mehrleistungsvergütungen)			
3212	Auszahlungen für gesetzliche und freiwillige Sozialaufwendungen			
3213	Auszahlungen aus sonstigem Personalaufwand			
322	Auszahlungen aus Sachaufwand (ohne Transferaufwand)	25 300,00	10 500,00	14 800,00
3221	Auszahlungen für Gebrauchs- und Verbrauchsgüter, Handelswaren	1 000,00	1 000,00	
3222	Auszahlungen für Verwaltungs- und Betriebsaufwand			
3223	Auszahlungen für Leasing- und Mietaufwand			
3224	Auszahlungen für Instandhaltung			
3225	Sonstige Auszahlungen aus Sachaufwand	24 300,00	9 500,00	14 800,00
323	Auszahlungen aus Transfers (ohne Kapitaltransfers)	574 600,00	521 000,00	53 600,00
3231	Transferzahlungen an Träger des öffentlichen Rechts	568 500,00	514 000,00	54 500,00
3232	Transferzahlungen an Beteiligungen			
3233	Transferzahlungen an Unternehmen (inkl. Finanzunternehmen)			

Soziale Wohlfahrt und Wohnbauförderung (Gruppe 4)

MVAG	Mittelverwendungs- und aufbringungsgruppen (1. und 2. Ebene)	VA 2023 inkl. NVA	VA 2023	1. NVA
3234	Transferzahlungen an Haushalte und Organisationen ohne Erwerbscharakter	6 100,00	7 000,00	-900,00
3235	Transferzahlungen an das Ausland			
3236	Investitions- und Tilgungszuschüsse zwischen Unternehmungen und Betrieben der Gebietskörperschaft und der Gebietskörperschaft			
324	Auszahlungen aus Finanzaufwand	0,00	0,00	0,00
3241	Auszahlungen für Zinsaufwand, für Finanzierungsleasing, für Forderungskauf, für Finanzschulden und derivative Finanzinstrumente			
3242	Auszahlungen für Zinsen aus derivativen Finanzinstrumenten ohne Grundgeschäft			
3243	Auszahlung aus Gewinnentnahmen von marktbestimmten Betrieben			
3244	Sonstige Auszahlungen aus Finanzaufwendungen			
32	Summe Auszahlungen operative Gebarung	599 900,00	531 500,00	68 400,00
SA1	Saldo (1) Geldfluss aus der Operativen Gebarung (31 – 32)	-597 700,00	-529 300,00	-68 400,00
331	Einzahlungen aus der Investitionstätigkeit	0,00	0,00	0,00
3311	Einzahlungen aus der Veräußerung von immateriellem Vermögen			
3312	Einzahlungen aus der Veräußerung von Grundstücken und Grundstückeinrichtungen			
3313	Einzahlungen aus der Veräußerung von Gebäuden und Bauten			
3314	Einzahlungen aus der Veräußerung von technischen Anlagen, Fahrzeuge und Maschinen			
3315	Einzahlungen aus der Veräußerung von Amts-, Betriebs- und Geschäftsausstattung			
3316	Einzahlungen aus der Veräußerung von Kulturgütern			
3317	Einzahlungen aus der Veräußerung von Beteiligungen			
332	Einzahlungen aus der Rückzahlung von Darlehen sowie gewährten Vorschüssen	0,00	0,00	0,00
3321	Einzahlungen aus Darlehen an Träger des öffentlichen Rechts			
3322	Einzahlungen aus Darlehen an Beteiligungen			
3323	Einzahlungen aus Darlehen an Unternehmen und Haushalte			
3325	Einzahlungen aus Vorschüssen und Anzahlungen			
333	Einzahlungen aus Kapitaltransfers	0,00	0,00	0,00
3331	Kapitaltransferzahlungen von Trägern des öffentlichen Rechts			
3332	Kapitaltransferzahlungen von Beteiligungen			
3333	Kapitaltransferzahlungen von Unternehmen			
3334	Kapitaltransferzahlungen von Haushalten und Organisationen ohne Erwerbscharakter			
3335	Kapitaltransferzahlungen vom Ausland			
33	Summe Einzahlungen investive Gebarung	0,00	0,00	0,00
341	Auszahlungen aus der Investitionstätigkeit	0,00	0,00	0,00
3411	Auszahlungen für den Erwerb von immateriellem Vermögen			
3412	Auszahlungen für den Erwerb von Grundstücken und Grundstückseinrichtungen			

Soziale Wohlfahrt und Wohnbauförderung (Gruppe 4)

MVAG	Mittelverwendungs- und aufbringungsgruppen (1. und 2. Ebene)	VA 2023 inkl. NVA	VA 2023	1. NVA
3413	Auszahlungen für den Erwerb von Gebäuden und Bauten			
3414	Auszahlungen für den Erwerb von technischen Anlagen, Fahrzeuge und Maschinen			
3415	Auszahlungen für den Erwerb von Amts-, Betriebs- und Geschäftsausstattung			
3416	Auszahlungen für den Erwerb von Kulturgütern			
3417	Auszahlungen für den Erwerb von Beteiligungen			
342	Auszahlungen von gewährten Darlehen sowie gewährten Vorschüssen	0,00	0,00	0,00
3421	Auszahlung von Darlehen an Träger des öffentlichen Rechts			
3422	Auszahlung von Darlehen an Beteiligungen			
3423	Auszahlung von Darlehen an Unternehmen und Haushalte			
3425	Auszahlungen von Vorschüssen und Anzahlungen			
343	Auszahlungen aus Kapitaltransfers	0,00	0,00	0,00
3431	Kapitaltransferzahlungen an Träger des öffentlichen Rechts			
3432	Kapitaltransferzahlungen an Beteiligungen			
3433	Kapitaltransferzahlungen an Unternehmen (Finanzunternehmen)			
3434	Kapitaltransferzahlungen an Haushalte und Organisationen ohne Erwerbscharakter			
3435	Kapitaltransferzahlungen an das Ausland			
34	Summe Auszahlungen investive Gebarung	0,00	0,00	0,00
SA2	Saldo (2) Geldfluss aus der Investiven Gebarung (33 – 34)	0,00	0,00	0,00
SA3	Saldo (3) Nettofinanzierungssaldo (Saldo 1 + Saldo 2)	-597 700,00	-529 300,00	-68 400,00
351	Einzahlungen aus der Aufnahme von Finanzschulden	0,00	0,00	0,00
3511	Einzahlungen aus empfangenen Darlehen von öffentlichen Körperschaften und Rechtsträgern			
3512	Einzahlungen aus empfangenen Darlehen von Beteiligungen			
3513	Einzahlungen aus empfangenen Darlehen von Unternehmen und privaten Haushalten			
3514	Einzahlungen aus Finanzschulden (Finanzunternehmen)			
353	Einzahlungen infolge eines Kapitaltausch bei derivativen Finanzinstrumenten mit Grundgeschäft	0,00	0,00	0,00
3530	Einzahlungen infolge eines Kapitaltausch bei derivativen Finanzinstrumenten mit Grundgeschäft			
355	Einzahlungen aus dem Abgang von Finanzinstrumenten	0,00	0,00	0,00
3550	Einzahlungen aus dem Abgang von Finanzinstrumenten			
35	Summe Einzahlungen aus der Finanzierungstätigkeit	0,00	0,00	0,00
361	Auszahlungen aus der Tilgung von Finanzschulden	0,00	0,00	0,00
3611	Auszahlungen aus empfangenen Darlehen von öffentlichen Körperschaften und Rechtsträgern			

Soziale Wohlfahrt und Wohnbauförderung (Gruppe 4)

MVAG	Mittelverwendungs- und aufbringungsgruppen (1. und 2. Ebene)	VA 2023 inkl. NVA	VA 2023	1. NVA
3612	Auszahlungen aus empfangenen Darlehen von Beteiligungen			
3613	Auszahlungen aus empfangenen Darlehen von Unternehmen und privaten Haushalten			
3614	Auszahlungen aus Finanzschulden			
3615	Auszahlung aus der Rückzahlung von Leasingverbindlichkeiten			
363	Auszahlungen infolge eines Kapitaltausch bei derivativen Finanzinstrumenten mit Grundgeschäft	0,00	0,00	0,00
3630	Auszahlungen infolge eines Kapitaltausch bei derivativen Finanzinstrumenten mit Grundgeschäft			
365	Auszahlungen für den Erwerb von Finanzinstrumenten	0,00	0,00	0,00
3650	Auszahlungen für den Erwerb von Finanzinstrumenten			
36	Summe Auszahlungen aus der Finanzierungstätigkeit	0,00	0,00	0,00
SA4	Saldo (4) Geldfluss aus der Finanzierungstätigkeit (35 – 36)	0,00	0,00	0,00
SA5	Saldo (5) Geldfluss aus der voranschlagswirksamen Gebarung (Saldo 3 + Saldo 4)	-597 700,00	-529 300,00	-68 400,00

Gesundheit (Gruppe 5)

MVAG	Mittelverwendungs- und aufbringungsgruppen (1. und 2. Ebene)	VA 2023 inkl. NVA	VA 2023	1. NVA
311	Einzahlungen aus der operativen Verwaltungstätigkeit	0,00	0,00	0,00
3111	Einzahlungen aus eigenen Abgaben			
3112	Einzahlungen aus Ertragsanteilen			
3113	Einzahlungen aus Gebühren			
3114	Einzahlungen aus Leistungen			
3115	Einzahlungen aus Besitz und wirtschaftlicher Tätigkeit			
3116	Einzahlungen aus Veräußerung von geringwertigen Wirtschaftsgütern (GWG) und sonstige Einzahlungen			
312	Einzahlungen aus Transfers (ohne Kapitaltransfers)	100,00	0,00	100,00
3121	Transferzahlungen von Trägern des öffentlichen Rechts			
3122	Transferzahlungen von Beteiligungen			
3123	Transferzahlungen von Unternehmen (inkl. Finanzunternehmen)			
3124	Transferzahlungen von Haushalte und Organisationen ohne Erwerbscharakter	100,00		100,00
3125	Transferzahlungen vom Ausland			
3126	Investitions- und Tilgungszuschüsse zwischen Unternehmungen und Betrieben der Gebietskörperschaft und der Gebietskörperschaft			
313	Einzahlungen aus Finanzerträgen	0,00	0,00	0,00
3131	Einzahlungen aus Zinserträgen			
3133	Einzahlungen aus Gewinnentnahmen von marktbestimmten Betrieben			
3134	Sonstige Einzahlungen aus Finanzerträgen			
3135	Einzahlungen aus Dividenden/Gewinnausschüttungen			
31	Summe Einzahlungen operative Gebarung	100,00	0,00	100,00
321	Auszahlungen aus Personalaufwand	0,00	0,00	0,00
3211	Auszahlungen für Personalaufwand Bezüge, Nebengebühren, und Mehrleistungsvergütungen)			
3212	Auszahlungen für gesetzliche und freiwillige Sozialaufwendungen			
3213	Auszahlungen aus sonstigem Personalaufwand			
322	Auszahlungen aus Sachaufwand (ohne Transferaufwand)	11 300,00	10 200,00	1 100,00
3221	Auszahlungen für Gebrauchs- und Verbrauchsgüter, Handelswaren			
3222	Auszahlungen für Verwaltungs- und Betriebsaufwand			
3223	Auszahlungen für Leasing- und Mietaufwand			
3224	Auszahlungen für Instandhaltung			
3225	Sonstige Auszahlungen aus Sachaufwand	11 300,00	10 200,00	1 100,00
323	Auszahlungen aus Transfers (ohne Kapitaltransfers)	785 400,00	764 500,00	20 900,00
3231	Transferzahlungen an Träger des öffentlichen Rechts	785 400,00	764 500,00	20 900,00
3232	Transferzahlungen an Beteiligungen			
3233	Transferzahlungen an Unternehmen (inkl. Finanzunternehmen)			

1. Nachtragsvoranschlag 2023

NVA Finanzierungshaushalt Bereichsbudget 1. und 2. Ebene (Anlage 1b)

Marktgemeinde Alland

Gesundheit (Gruppe 5)

MVAG	Mittelverwendungs- und aufbringungsgruppen (1. und 2. Ebene)	VA 2023 inkl. NVA	VA 2023	1. NVA
3234	Transferzahlungen an Haushalte und Organisationen ohne Erwerbscharakter			
3235	Transferzahlungen an das Ausland			
3236	Investitions- und Tilgungszuschüsse zwischen Unternehmungen und Betrieben der Gebietskörperschaft und der Gebietskörperschaft			
324	Auszahlungen aus Finanzaufwand	100,00	100,00	0,00
3241	Auszahlungen für Zinsaufwand, für Finanzierungsleasing, für Forderungskauf, für Finanzschulden und derivative Finanzinstrumente	100,00	100,00	
3242	Auszahlungen für Zinsen aus derivativen Finanzinstrumenten ohne Grundgeschäft			
3243	Auszahlung aus Gewinnentnahmen von marktbestimmten Betrieben			
3244	Sonstige Auszahlungen aus Finanzaufwendungen			
32	Summe Auszahlungen operative Gebarung	796 800,00	774 800,00	22 000,00
SA1	Saldo (1) Geldfluss aus der Operativen Gebarung (31 – 32)	-796 700,00	-774 800,00	-21 900,00
331	Einzahlungen aus der Investitionstätigkeit	0,00	0,00	0,00
3311	Einzahlungen aus der Veräußerung von immateriellem Vermögen			
3312	Einzahlungen aus der Veräußerung von Grundstücken und Grundstückeinrichtungen			
3313	Einzahlungen aus der Veräußerung von Gebäuden und Bauten			
3314	Einzahlungen aus der Veräußerung von technischen Anlagen, Fahrzeuge und Maschinen			
3315	Einzahlungen aus der Veräußerung von Amts-, Betriebs- und Geschäftsausstattung			
3316	Einzahlungen aus der Veräußerung von Kulturgütern			
3317	Einzahlungen aus der Veräußerung von Beteiligungen			
332	Einzahlungen aus der Rückzahlung von Darlehen sowie gewährten Vorschüssen	0,00	0,00	0,00
3321	Einzahlungen aus Darlehen an Träger des öffentlichen Rechts			
3322	Einzahlungen aus Darlehen an Beteiligungen			
3323	Einzahlungen aus Darlehen an Unternehmen und Haushalte			
3325	Einzahlungen aus Vorschüssen und Anzahlungen			
333	Einzahlungen aus Kapitaltransfers	0,00	0,00	0,00
3331	Kapitaltransferzahlungen von Trägern des öffentlichen Rechts			
3332	Kapitaltransferzahlungen von Beteiligungen			
3333	Kapitaltransferzahlungen von Unternehmen			
3334	Kapitaltransferzahlungen von Haushalten und Organisationen ohne Erwerbscharakter			
3335	Kapitaltransferzahlungen vom Ausland			
33	Summe Einzahlungen investive Gebarung	0,00	0,00	0,00
341	Auszahlungen aus der Investitionstätigkeit	6 500,00	0,00	6 500,00
3411	Auszahlungen für den Erwerb von immateriellem Vermögen			
3412	Auszahlungen für den Erwerb von Grundstücken und Grundstückseinrichtungen			

1. Nachtragsvoranschlag 2023

Marktgemeinde Alland

NVA Finanzierungshaushalt Bereichsbudget 1. und 2. Ebene (Anlage 1b)

Gesundheit (Gruppe 5)

MVAG	Mittelverwendungs- und aufbringungsgruppen (1. und 2. Ebene)	VA 2023 inkl. NVA	VA 2023	1. NVA
3413	Auszahlungen für den Erwerb von Gebäuden und Bauten			
3414	Auszahlungen für den Erwerb von technischen Anlagen, Fahrzeuge und Maschinen			
3415	Auszahlungen für den Erwerb von Amts-, Betriebs- und Geschäftsausstattung	6 500,00		6 500,00
3416	Auszahlungen für den Erwerb von Kulturgütern			
3417	Auszahlungen für den Erwerb von Beteiligungen			
342	Auszahlungen von gewährten Darlehen sowie gewährten Vorschüssen	0,00	0,00	0,00
3421	Auszahlung von Darlehen an Träger des öffentlichen Rechts			
3422	Auszahlung von Darlehen an Beteiligungen			
3423	Auszahlung von Darlehen an Unternehmen und Haushalte			
3425	Auszahlungen von Vorschüssen und Anzahlungen			
343	Auszahlungen aus Kapitaltransfers	0,00	0,00	0,00
3431	Kapitaltransferzahlungen an Träger des öffentlichen Rechts			
3432	Kapitaltransferzahlungen an Beteiligungen			
3433	Kapitaltransferzahlungen an Unternehmen (Finanzunternehmen)			
3434	Kapitaltransferzahlungen an Haushalte und Organisationen ohne Erwerbscharakter			
3435	Kapitaltransferzahlungen an das Ausland			
34	Summe Auszahlungen investive Gebarung	6 500,00	0,00	6 500,00
SA2	Saldo (2) Geldfluss aus der Investiven Gebarung (33 – 34)	-6 500,00	0,00	-6 500,00
SA3	Saldo (3) Nettofinanzierungssaldo (Saldo 1 + Saldo 2)	-803 200,00	-774 800,00	-28 400,00
351	Einzahlungen aus der Aufnahme von Finanzschulden	0,00	0,00	0,00
3511	Einzahlungen aus empfangenen Darlehen von öffentlichen Körperschaften und Rechtsträgern			
3512	Einzahlungen aus empfangenen Darlehen von Beteiligungen			
3513	Einzahlungen aus empfangenen Darlehen von Unternehmen und privaten Haushalten			
3514	Einzahlungen aus Finanzschulden (Finanzunternehmen)			
353	Einzahlungen infolge eines Kapitaltausch bei derivativen Finanzinstrumenten mit Grundgeschäft	0,00	0,00	0,00
3530	Einzahlungen infolge eines Kapitaltausch bei derivativen Finanzinstrumenten mit Grundgeschäft			
355	Einzahlungen aus dem Abgang von Finanzinstrumenten	0,00	0,00	0,00
3550	Einzahlungen aus dem Abgang von Finanzinstrumenten			
35	Summe Einzahlungen aus der Finanzierungstätigkeit	0,00	0,00	0,00
361	Auszahlungen aus der Tilgung von Finanzschulden	6 500,00	6 500,00	0,00
3611	Auszahlungen aus empfangenen Darlehen von öffentlichen Körperschaften und Rechtsträgern			

Gesundheit (Gruppe 5)

MVAG	Mittelverwendungs- und aufbringungsgruppen (1. und 2. Ebene)	VA 2023 inkl. NVA	VA 2023	1. NVA
3612	Auszahlungen aus empfangenen Darlehen von Beteiligungen			
3613	Auszahlungen aus empfangenen Darlehen von Unternehmen und privaten Haushalten			
3614	Auszahlungen aus Finanzschulden	6 500,00	6 500,00	
3615	Auszahlung aus der Rückzahlung von Leasingverbindlichkeiten			
363	Auszahlungen infolge eines Kapitaltausch bei derivativen Finanzinstrumenten mit Grundgeschäft	0,00	0,00	0,00
3630	Auszahlungen infolge eines Kapitaltausch bei derivativen Finanzinstrumenten mit Grundgeschäft			
365	Auszahlungen für den Erwerb von Finanzinstrumenten	0,00	0,00	0,00
3650	Auszahlungen für den Erwerb von Finanzinstrumenten			
36	Summe Auszahlungen aus der Finanzierungstätigkeit	6 500,00	6 500,00	0,00
SA4	Saldo (4) Geldfluss aus der Finanzierungstätigkeit (35 – 36)	-6 500,00	-6 500,00	0,00
SA5	Saldo (5) Geldfluss aus der voranschlagswirksamen Gebarung (Saldo 3 + Saldo 4)	-809 700,00	-781 300,00	-28 400,00

Straßen- und Wasserbau, Verkehr (Gruppe 6)

MVAG	Mittelverwendungs- und aufbringungsgruppen (1. und 2. Ebene)	VA 2023 inkl. NVA	VA 2023	1. NVA
311	Einzahlungen aus der operativen Verwaltungstätigkeit	15 000,00	7 700,00	7 300,00
3111	Einzahlungen aus eigenen Abgaben			
3112	Einzahlungen aus Ertragsanteilen			
3113	Einzahlungen aus Gebühren			
3114	Einzahlungen aus Leistungen	3 900,00	3 900,00	
3115	Einzahlungen aus Besitz und wirtschaftlicher Tätigkeit	1 700,00	1 700,00	
3116	Einzahlungen aus Veräußerung von geringwertigen Wirtschaftsgütern (GWG) und sonstige Einzahlungen	9 400,00	2 100,00	7 300,00
312	Einzahlungen aus Transfers (ohne Kapitaltransfers)	6 900,00	56 900,00	-50 000,00
3121	Transferzahlungen von Trägern des öffentlichen Rechts	500,00	50 500,00	-50 000,00
3122	Transferzahlungen von Beteiligungen			
3123	Transferzahlungen von Unternehmen (inkl. Finanzunternehmen)			
3124	Transferzahlungen von Haushalte und Organisationen ohne Erwerbscharakter	6 400,00	6 400,00	
3125	Transferzahlungen vom Ausland			
3126	Investitions- und Tilgungszuschüsse zwischen Unternehmungen und Betrieben der Gebietskörperschaft und der Gebietskörperschaft			
313	Einzahlungen aus Finanzerträgen	0,00	0,00	0,00
3131	Einzahlungen aus Zinserträgen			
3133	Einzahlungen aus Gewinnentnahmen von marktbestimmten Betrieben			
3134	Sonstige Einzahlungen aus Finanzerträgen			
3135	Einzahlungen aus Dividenden/Gewinnausschüttungen			
31	Summe Einzahlungen operative Gebarung	21 900,00	64 600,00	-42 700,00
321	Auszahlungen aus Personalaufwand	0,00	0,00	0,00
3211	Auszahlungen für Personalaufwand Bezüge, Nebengebühren, und Mehrleistungsvergütungen)			
3212	Auszahlungen für gesetzliche und freiwillige Sozialaufwendungen			
3213	Auszahlungen aus sonstigem Personalaufwand			
322	Auszahlungen aus Sachaufwand (ohne Transferaufwand)	281 900,00	149 000,00	132 900,00
3221	Auszahlungen für Gebrauchs- und Verbrauchsgüter, Handelswaren	14 400,00	4 400,00	10 000,00
3222	Auszahlungen für Verwaltungs- und Betriebsaufwand			
3223	Auszahlungen für Leasing- und Mietaufwand	3 600,00	3 700,00	-100,00
3224	Auszahlungen für Instandhaltung	239 400,00	116 400,00	123 000,00
3225	Sonstige Auszahlungen aus Sachaufwand	24 500,00	24 500,00	
323	Auszahlungen aus Transfers (ohne Kapitaltransfers)	3 000,00	2 500,00	500,00
3231	Transferzahlungen an Träger des öffentlichen Rechts	3 000,00	2 500,00	500,00
3232	Transferzahlungen an Beteiligungen			
3233	Transferzahlungen an Unternehmen (inkl. Finanzunternehmen)			

1. Nachtragsvoranschlag 2023

NVA Finanzierungshaushalt Bereichsbudget 1. und 2. Ebene (Anlage 1b)

Marktgemeinde Alland

Straßen- und Wasserbau, Verkehr (Gruppe 6)

MVAG	Mittelverwendungs- und aufbringungsgruppen (1. und 2. Ebene)	VA 2023 inkl. NVA	VA 2023	1. NVA
3234	Transferzahlungen an Haushalte und Organisationen ohne Erwerbscharakter			
3235	Transferzahlungen an das Ausland			
3236	Investitions- und Tilgungszuschüsse zwischen Unternehmungen und Betrieben der Gebietskörperschaft und der Gebietskörperschaft			
324	Auszahlungen aus Finanzaufwand	12 300,00	5 500,00	6 800,00
3241	Auszahlungen für Zinsaufwand, für Finanzierungsleasing, für Forderungskauf, für Finanzschulden und derivative Finanzinstrumente	12 300,00	5 500,00	6 800,00
3242	Auszahlungen für Zinsen aus derivativen Finanzinstrumenten ohne Grundgeschäft			
3243	Auszahlung aus Gewinnentnahmen von marktbestimmten Betrieben			
3244	Sonstige Auszahlungen aus Finanzaufwendungen			
32	Summe Auszahlungen operative Gebarung	297 200,00	157 000,00	140 200,00
SA1	Saldo (1) Geldfluss aus der Operativen Gebarung (31 – 32)	-275 300,00	-92 400,00	-182 900,00
331	Einzahlungen aus der Investitionstätigkeit	0,00	0,00	0,00
3311	Einzahlungen aus der Veräußerung von immateriellem Vermögen			
3312	Einzahlungen aus der Veräußerung von Grundstücken und Grundstückeinrichtungen			
3313	Einzahlungen aus der Veräußerung von Gebäuden und Bauten			
3314	Einzahlungen aus der Veräußerung von technischen Anlagen, Fahrzeuge und Maschinen			
3315	Einzahlungen aus der Veräußerung von Amts-, Betriebs- und Geschäftsausstattung			
3316	Einzahlungen aus der Veräußerung von Kulturgütern			
3317	Einzahlungen aus der Veräußerung von Beteiligungen			
332	Einzahlungen aus der Rückzahlung von Darlehen sowie gewährten Vorschüssen	0,00	0,00	0,00
3321	Einzahlungen aus Darlehen an Träger des öffentlichen Rechts			
3322	Einzahlungen aus Darlehen an Beteiligungen			
3323	Einzahlungen aus Darlehen an Unternehmen und Haushalte			
3325	Einzahlungen aus Vorschüssen und Anzahlungen			
333	Einzahlungen aus Kapitaltransfers	50 000,00	40 000,00	10 000,00
3331	Kapitaltransferzahlungen von Trägern des öffentlichen Rechts	50 000,00	40 000,00	10 000,00
3332	Kapitaltransferzahlungen von Beteiligungen			
3333	Kapitaltransferzahlungen von Unternehmen			
3334	Kapitaltransferzahlungen von Haushalten und Organisationen ohne Erwerbscharakter			
3335	Kapitaltransferzahlungen vom Ausland			
33	Summe Einzahlungen investive Gebarung	50 000,00	40 000,00	10 000,00
341	Auszahlungen aus der Investitionstätigkeit	491 600,00	61 000,00	430 600,00
3411	Auszahlungen für den Erwerb von immateriellem Vermögen			
3412	Auszahlungen für den Erwerb von Grundstücken und Grundstückseinrichtungen	23 000,00	11 000,00	12 000,00

1. Nachtragsvoranschlag 2023

Marktgemeinde Alland

NVA Finanzierungshaushalt Bereichsbudget 1. und 2. Ebene (Anlage 1b)

Straßen- und Wasserbau, Verkehr (Gruppe 6)

MVAG	Mittelverwendungs- und aufbringungsgruppen (1. und 2. Ebene)	VA 2023 inkl. NVA	VA 2023	1. NVA
3413	Auszahlungen für den Erwerb von Gebäuden und Bauten	13 000,00		13 000,00
3414	Auszahlungen für den Erwerb von technischen Anlagen, Fahrzeuge und Maschinen	455 600,00	50 000,00	405 600,00
3415	Auszahlungen für den Erwerb von Amts-, Betriebs- und Geschäftsausstattung			
3416	Auszahlungen für den Erwerb von Kulturgütern			
3417	Auszahlungen für den Erwerb von Beteiligungen			
342	Auszahlungen von gewährten Darlehen sowie gewährten Vorschüssen	0,00	0,00	0,00
3421	Auszahlung von Darlehen an Träger des öffentlichen Rechts			
3422	Auszahlung von Darlehen an Beteiligungen			
3423	Auszahlung von Darlehen an Unternehmen und Haushalte			
3425	Auszahlungen von Vorschüssen und Anzahlungen			
343	Auszahlungen aus Kapitaltransfers	294 700,00	0,00	294 700,00
3431	Kapitaltransferzahlungen an Träger des öffentlichen Rechts	294 700,00		294 700,00
3432	Kapitaltransferzahlungen an Beteiligungen			
3433	Kapitaltransferzahlungen an Unternehmen (Finanzunternehmen)			
3434	Kapitaltransferzahlungen an Haushalte und Organisationen ohne Erwerbscharakter			
3435	Kapitaltransferzahlungen an das Ausland			
34	Summe Auszahlungen investive Gebarung	786 300,00	61 000,00	725 300,00
SA2	Saldo (2) Geldfluss aus der Investiven Gebarung (33 – 34)	-736 300,00	-21 000,00	-715 300,00
SA3	Saldo (3) Nettofinanzierungssaldo (Saldo 1 + Saldo 2)	-1 011 600,00	-113 400,00	-898 200,00
351	Einzahlungen aus der Aufnahme von Finanzschulden	150 000,00	0,00	150 000,00
3511	Einzahlungen aus empfangenen Darlehen von öffentlichen Körperschaften und Rechtsträgern			
3512	Einzahlungen aus empfangenen Darlehen von Beteiligungen			
3513	Einzahlungen aus empfangenen Darlehen von Unternehmen und privaten Haushalten			
3514	Einzahlungen aus Finanzschulden (Finanzunternehmen)	150 000,00		150 000,00
353	Einzahlungen infolge eines Kapitaltausch bei derivativen Finanzinstrumenten mit Grundgeschäft	0,00	0,00	0,00
3530	Einzahlungen infolge eines Kapitaltausch bei derivativen Finanzinstrumenten mit Grundgeschäft			
355	Einzahlungen aus dem Abgang von Finanzinstrumenten	0,00	0,00	0,00
3550	Einzahlungen aus dem Abgang von Finanzinstrumenten			
35	Summe Einzahlungen aus der Finanzierungstätigkeit	150 000,00	0,00	150 000,00
361	Auszahlungen aus der Tilgung von Finanzschulden	44 000,00	44 000,00	0,00
3611	Auszahlungen aus empfangenen Darlehen von öffentlichen Körperschaften und Rechtsträgern			

1. Nachtragsvoranschlag 2023

NVA Finanzierungshaushalt Bereichsbudget 1. und 2. Ebene (Anlage 1b)

Marktgemeinde Alland

Straßen- und Wasserbau, Verkehr (Gruppe 6)

MVAG	Mittelverwendungs- und aufbringungsgruppen (1. und 2. Ebene)	VA 2023 inkl. NVA	VA 2023	1. NVA
3612	Auszahlungen aus empfangenen Darlehen von Beteiligungen			
3613	Auszahlungen aus empfangenen Darlehen von Unternehmen und privaten Haushalten			
3614	Auszahlungen aus Finanzschulden	44 000,00	44 000,00	
3615	Auszahlung aus der Rückzahlung von Leasingverbindlichkeiten			
363	Auszahlungen infolge eines Kapitaltausch bei derivativen Finanzinstrumenten mit Grundgeschäft	0,00	0,00	0,00
3630	Auszahlungen infolge eines Kapitaltausch bei derivativen Finanzinstrumenten mit Grundgeschäft			
365	Auszahlungen für den Erwerb von Finanzinstrumenten	0,00	0,00	0,00
3650	Auszahlungen für den Erwerb von Finanzinstrumenten			
36	Summe Auszahlungen aus der Finanzierungstätigkeit	44 000,00	44 000,00	0,00
SA4	Saldo (4) Geldfluss aus der Finanzierungstätigkeit (35 – 36)	106 000,00	-44 000,00	150 000,00
SA5	Saldo (5) Geldfluss aus der voranschlagswirksamen Gebarung (Saldo 3 + Saldo 4)	-905 600,00	-157 400,00	-748 200,00

Wirtschaftsförderung (Gruppe 7)

MVAG	Mittelverwendungs- und aufbringungsgruppen (1. und 2. Ebene)	VA 2023 inkl. NVA	VA 2023	1. NVA
311	Einzahlungen aus der operativen Verwaltungstätigkeit	76 100,00	12 000,00	64 100,00
3111	Einzahlungen aus eigenen Abgaben			
3112	Einzahlungen aus Ertragsanteilen			
3113	Einzahlungen aus Gebühren			
3114	Einzahlungen aus Leistungen			
3115	Einzahlungen aus Besitz und wirtschaftlicher Tätigkeit			
3116	Einzahlungen aus Veräußerung von geringwertigen Wirtschaftsgütern (GWG) und sonstige Einzahlungen	76 100,00	12 000,00	64 100,00
312	Einzahlungen aus Transfers (ohne Kapitaltransfers)	2 300,00	0,00	2 300,00
3121	Transferzahlungen von Trägern des öffentlichen Rechts	2 300,00		2 300,00
3122	Transferzahlungen von Beteiligungen			
3123	Transferzahlungen von Unternehmen (inkl. Finanzunternehmen)			
3124	Transferzahlungen von Haushalte und Organisationen ohne Erwerbscharakter			
3125	Transferzahlungen vom Ausland			
3126	Investitions- und Tilgungszuschüsse zwischen Unternehmungen und Betrieben der Gebietskörperschaft und der Gebietskörperschaft			
313	Einzahlungen aus Finanzerträgen	0,00	0,00	0,00
3131	Einzahlungen aus Zinserträgen			
3133	Einzahlungen aus Gewinnentnahmen von marktbestimmten Betrieben			
3134	Sonstige Einzahlungen aus Finanzerträgen			
3135	Einzahlungen aus Dividenden/Gewinnausschüttungen			
31	Summe Einzahlungen operative Gebarung	78 400,00	12 000,00	66 400,00
321	Auszahlungen aus Personalaufwand	0,00	0,00	0,00
3211	Auszahlungen für Personalaufwand Bezüge, Nebengebühren, und Mehrleistungsvergütungen)			
3212	Auszahlungen für gesetzliche und freiwillige Sozialaufwendungen			
3213	Auszahlungen aus sonstigem Personalaufwand			
322	Auszahlungen aus Sachaufwand (ohne Transferaufwand)	16 400,00	10 500,00	5 900,00
3221	Auszahlungen für Gebrauchs- und Verbrauchsgüter, Handelswaren			
3222	Auszahlungen für Verwaltungs- und Betriebsaufwand			
3223	Auszahlungen für Leasing- und Mietaufwand			
3224	Auszahlungen für Instandhaltung			
3225	Sonstige Auszahlungen aus Sachaufwand	16 400,00	10 500,00	5 900,00
323	Auszahlungen aus Transfers (ohne Kapitaltransfers)	19 500,00	18 300,00	1 200,00
3231	Transferzahlungen an Träger des öffentlichen Rechts	7 800,00	7 800,00	
3232	Transferzahlungen an Beteiligungen			
3233	Transferzahlungen an Unternehmen (inkl. Finanzunternehmen)	7 000,00	7 000,00	

1. Nachtragsvoranschlag 2023

NVA Finanzierungshaushalt Bereichsbudget 1. und 2. Ebene (Anlage 1b)

Marktgemeinde Alland

Wirtschaftsförderung (Gruppe 7)

MVAG	Mittelverwendungs- und aufbringungsgruppen (1. und 2. Ebene)	VA 2023 inkl. NVA	VA 2023	1. NVA
3234	Transferzahlungen an Haushalte und Organisationen ohne Erwerbscharakter	4 700,00	3 500,00	1 200,00
3235	Transferzahlungen an das Ausland			
3236	Investitions- und Tilgungszuschüsse zwischen Unternehmungen und Betrieben der Gebietskörperschaft und der Gebietskörperschaft			
324	Auszahlungen aus Finanzaufwand	0,00	0,00	0,00
3241	Auszahlungen für Zinsaufwand, für Finanzierungsleasing, für Forderungskauf, für Finanzschulden und derivative Finanzinstrumente			
3242	Auszahlungen für Zinsen aus derivativen Finanzinstrumenten ohne Grundgeschäft			
3243	Auszahlung aus Gewinnentnahmen von marktbestimmten Betrieben			
3244	Sonstige Auszahlungen aus Finanzaufwendungen			
32	Summe Auszahlungen operative Gebarung	35 900,00	28 800,00	7 100,00
SA1	Saldo (1) Geldfluss aus der Operativen Gebarung (31 – 32)	42 500,00	-16 800,00	59 300,00
331	Einzahlungen aus der Investitionstätigkeit	0,00	0,00	0,00
3311	Einzahlungen aus der Veräußerung von immateriellem Vermögen			
3312	Einzahlungen aus der Veräußerung von Grundstücken und Grundstückeinrichtungen			
3313	Einzahlungen aus der Veräußerung von Gebäuden und Bauten			
3314	Einzahlungen aus der Veräußerung von technischen Anlagen, Fahrzeuge und Maschinen			
3315	Einzahlungen aus der Veräußerung von Amts-, Betriebs- und Geschäftsausstattung			
3316	Einzahlungen aus der Veräußerung von Kulturgütern			
3317	Einzahlungen aus der Veräußerung von Beteiligungen			
332	Einzahlungen aus der Rückzahlung von Darlehen sowie gewährten Vorschüssen	0,00	0,00	0,00
3321	Einzahlungen aus Darlehen an Träger des öffentlichen Rechts			
3322	Einzahlungen aus Darlehen an Beteiligungen			
3323	Einzahlungen aus Darlehen an Unternehmen und Haushalte			
3325	Einzahlungen aus Vorschüssen und Anzahlungen			
333	Einzahlungen aus Kapitaltransfers	6 200,00	6 200,00	0,00
3331	Kapitaltransferzahlungen von Trägern des öffentlichen Rechts	6 200,00	6 200,00	
3332	Kapitaltransferzahlungen von Beteiligungen			
3333	Kapitaltransferzahlungen von Unternehmen			
3334	Kapitaltransferzahlungen von Haushalten und Organisationen ohne Erwerbscharakter			
3335	Kapitaltransferzahlungen vom Ausland			
33	Summe Einzahlungen investive Gebarung	6 200,00	6 200,00	0,00
341	Auszahlungen aus der Investitionstätigkeit	23 500,00	18 000,00	5 500,00
3411	Auszahlungen für den Erwerb von immateriellem Vermögen			
3412	Auszahlungen für den Erwerb von Grundstücken und Grundstückseinrichtungen	18 500,00	18 000,00	500,00

1. Nachtragsvoranschlag 2023

Marktgemeinde Alland

NVA Finanzierungshaushalt Bereichsbudget 1. und 2. Ebene (Anlage 1b)

Wirtschaftsförderung (Gruppe 7)

MVAG	Mittelverwendungs- und aufbringungsgruppen (1. und 2. Ebene)	VA 2023 inkl. NVA	VA 2023	1. NVA
3413	Auszahlungen für den Erwerb von Gebäuden und Bauten			
3414	Auszahlungen für den Erwerb von technischen Anlagen, Fahrzeuge und Maschinen			
3415	Auszahlungen für den Erwerb von Amts-, Betriebs- und Geschäftsausstattung	5 000,00		5 000,00
3416	Auszahlungen für den Erwerb von Kulturgütern			
3417	Auszahlungen für den Erwerb von Beteiligungen			
342	Auszahlungen von gewährten Darlehen sowie gewährten Vorschüssen	0,00	0,00	0,00
3421	Auszahlung von Darlehen an Träger des öffentlichen Rechts			
3422	Auszahlung von Darlehen an Beteiligungen			
3423	Auszahlung von Darlehen an Unternehmen und Haushalte			
3425	Auszahlungen von Vorschüssen und Anzahlungen			
343	Auszahlungen aus Kapitaltransfers	0,00	0,00	0,00
3431	Kapitaltransferzahlungen an Träger des öffentlichen Rechts			
3432	Kapitaltransferzahlungen an Beteiligungen			
3433	Kapitaltransferzahlungen an Unternehmen (Finanzunternehmen)			
3434	Kapitaltransferzahlungen an Haushalte und Organisationen ohne Erwerbscharakter			
3435	Kapitaltransferzahlungen an das Ausland			
34	Summe Auszahlungen investive Gebarung	23 500,00	18 000,00	5 500,00
SA2	Saldo (2) Geldfluss aus der Investiven Gebarung (33 – 34)	-17 300,00	-11 800,00	-5 500,00
SA3	Saldo (3) Nettofinanzierungssaldo (Saldo 1 + Saldo 2)	25 200,00	-28 600,00	53 800,00
351	Einzahlungen aus der Aufnahme von Finanzschulden	0,00	0,00	0,00
3511	Einzahlungen aus empfangenen Darlehen von öffentlichen Körperschaften und Rechtsträgern			
3512	Einzahlungen aus empfangenen Darlehen von Beteiligungen			
3513	Einzahlungen aus empfangenen Darlehen von Unternehmen und privaten Haushalten			
3514	Einzahlungen aus Finanzschulden (Finanzunternehmen)			
353	Einzahlungen infolge eines Kapitaltausch bei derivativen Finanzinstrumenten mit Grundgeschäft	0,00	0,00	0,00
3530	Einzahlungen infolge eines Kapitaltausch bei derivativen Finanzinstrumenten mit Grundgeschäft			
355	Einzahlungen aus dem Abgang von Finanzinstrumenten	0,00	0,00	0,00
3550	Einzahlungen aus dem Abgang von Finanzinstrumenten			
35	Summe Einzahlungen aus der Finanzierungstätigkeit	0,00	0,00	0,00
361	Auszahlungen aus der Tilgung von Finanzschulden	0,00	0,00	0,00
3611	Auszahlungen aus empfangenen Darlehen von öffentlichen Körperschaften und Rechtsträgern			

1. Nachtragsvoranschlag 2023

NVA Finanzierungshaushalt Bereichsbudget 1. und 2. Ebene (Anlage 1b)

Marktgemeinde Alland

Wirtschaftsförderung (Gruppe 7)

MVAG	Mittelverwendungs- und aufbringungsgruppen (1. und 2. Ebene)	VA 2023 inkl. NVA	VA 2023	1. NVA
3612	Auszahlungen aus empfangenen Darlehen von Beteiligungen			
3613	Auszahlungen aus empfangenen Darlehen von Unternehmen und privaten Haushalten			
3614	Auszahlungen aus Finanzschulden			
3615	Auszahlung aus der Rückzahlung von Leasingverbindlichkeiten			
363	Auszahlungen infolge eines Kapitaltausch bei derivativen Finanzinstrumenten mit Grundgeschäft	0,00	0,00	0,00
3630	Auszahlungen infolge eines Kapitaltausch bei derivativen Finanzinstrumenten mit Grundgeschäft			
365	Auszahlungen für den Erwerb von Finanzinstrumenten	0,00	0,00	0,00
3650	Auszahlungen für den Erwerb von Finanzinstrumenten			
36	Summe Auszahlungen aus der Finanzierungstätigkeit	0,00	0,00	0,00
SA4	Saldo (4) Geldfluss aus der Finanzierungstätigkeit (35 – 36)	0,00	0,00	0,00
SA5	Saldo (5) Geldfluss aus der voranschlagswirksamen Gebarung (Saldo 3 + Saldo 4)	25 200,00	-28 600,00	53 800,00

Dienstleistungen (Gruppe 8)

MVAG	Mittelverwendungs- und aufbringungsgruppen (1. und 2. Ebene)	VA 2023 inkl. NVA	VA 2023	1. NVA
311	Einzahlungen aus der operativen Verwaltungstätigkeit	1 872 900,00	1 764 400,00	108 500,00
3111	Einzahlungen aus eigenen Abgaben			
3112	Einzahlungen aus Ertragsanteilen			
3113	Einzahlungen aus Gebühren	1 321 700,00	1 236 900,00	84 800,00
3114	Einzahlungen aus Leistungen	179 200,00	168 200,00	11 000,00
3115	Einzahlungen aus Besitz und wirtschaftlicher Tätigkeit	213 200,00	213 200,00	
3116	Einzahlungen aus Veräußerung von geringwertigen Wirtschaftsgütern (GWG) und sonstige Einzahlungen	158 800,00	146 100,00	12 700,00
312	Einzahlungen aus Transfers (ohne Kapitaltransfers)	279 900,00	219 900,00	60 000,00
3121	Transferzahlungen von Trägern des öffentlichen Rechts	279 900,00	219 900,00	60 000,00
3122	Transferzahlungen von Beteiligungen			
3123	Transferzahlungen von Unternehmen (inkl. Finanzunternehmen)			
3124	Transferzahlungen von Haushalte und Organisationen ohne Erwerbscharakter			
3125	Transferzahlungen vom Ausland			
3126	Investitions- und Tilgungszuschüsse zwischen Unternehmungen und Betrieben der Gebietskörperschaft und der Gebietskörperschaft			
313	Einzahlungen aus Finanzerträgen	0,00	0,00	0,00
3131	Einzahlungen aus Zinserträgen			
3133	Einzahlungen aus Gewinnentnahmen von marktbestimmten Betrieben			
3134	Sonstige Einzahlungen aus Finanzerträgen			
3135	Einzahlungen aus Dividenden/Gewinnausschüttungen			
31	Summe Einzahlungen operative Gebarung	2 152 800,00	1 984 300,00	168 500,00
321	Auszahlungen aus Personalaufwand	568 100,00	573 300,00	-5 200,00
3211	Auszahlungen für Personalaufwand Bezüge, Nebengebühren, und Mehrleistungsvergütungen)	458 400,00	464 400,00	-6 000,00
3212	Auszahlungen für gesetzliche und freiwillige Sozialaufwendungen	109 700,00	108 900,00	800,00
3213	Auszahlungen aus sonstigem Personalaufwand			
322	Auszahlungen aus Sachaufwand (ohne Transferaufwand)	1 317 400,00	1 147 000,00	170 400,00
3221	Auszahlungen für Gebrauchs- und Verbrauchsgüter, Handelswaren	92 800,00	76 000,00	16 800,00
3222	Auszahlungen für Verwaltungs- und Betriebsaufwand	232 300,00	249 100,00	-16 800,00
3223	Auszahlungen für Leasing- und Mietaufwand			
3224	Auszahlungen für Instandhaltung	716 100,00	659 800,00	56 300,00
3225	Sonstige Auszahlungen aus Sachaufwand	276 200,00	162 100,00	114 100,00
323	Auszahlungen aus Transfers (ohne Kapitaltransfers)	0,00	0,00	0,00
3231	Transferzahlungen an Träger des öffentlichen Rechts			
3232	Transferzahlungen an Beteiligungen			
3233	Transferzahlungen an Unternehmen (inkl. Finanzunternehmen)			

1. Nachtragsvoranschlag 2023

NVA Finanzierungshaushalt Bereichsbudget 1. und 2. Ebene (Anlage 1b)

Marktgemeinde Alland

Dienstleistungen (Gruppe 8)

MVAG	Mittelverwendungs- und aufbringungsgruppen (1. und 2. Ebene)	VA 2023 inkl. NVA	VA 2023	1. NVA
3234	Transferzahlungen an Haushalte und Organisationen ohne Erwerbscharakter			
3235	Transferzahlungen an das Ausland			
3236	Investitions- und Tilgungszuschüsse zwischen Unternehmungen und Betrieben der Gebietskörperschaft und der Gebietskörperschaft			
324	Auszahlungen aus Finanzaufwand	57 500,00	52 700,00	4 800,00
3241	Auszahlungen für Zinsaufwand, für Finanzierungsleasing, für Forderungskauf, für Finanzschulden und derivative Finanzinstrumente	57 500,00	52 700,00	4 800,00
3242	Auszahlungen für Zinsen aus derivativen Finanzinstrumenten ohne Grundgeschäft			
3243	Auszahlung aus Gewinnentnahmen von marktbestimmten Betrieben			
3244	Sonstige Auszahlungen aus Finanzaufwendungen			
32	Summe Auszahlungen operative Gebarung	1 943 000,00	1 773 000,00	170 000,00
SA1	Saldo (1) Geldfluss aus der Operativen Gebarung (31 – 32)	209 800,00	211 300,00	-1 500,00
331	Einzahlungen aus der Investitionstätigkeit	299 200,00	272 000,00	27 200,00
3311	Einzahlungen aus der Veräußerung von immateriellem Vermögen			
3312	Einzahlungen aus der Veräußerung von Grundstücken und Grundstückeinrichtungen	127 200,00	100 000,00	27 200,00
3313	Einzahlungen aus der Veräußerung von Gebäuden und Bauten	172 000,00	172 000,00	
3314	Einzahlungen aus der Veräußerung von technischen Anlagen, Fahrzeuge und Maschinen			
3315	Einzahlungen aus der Veräußerung von Amts-, Betriebs- und Geschäftsausstattung			
3316	Einzahlungen aus der Veräußerung von Kulturgütern			
3317	Einzahlungen aus der Veräußerung von Beteiligungen			
332	Einzahlungen aus der Rückzahlung von Darlehen sowie gewährten Vorschüssen	0,00	0,00	0,00
3321	Einzahlungen aus Darlehen an Träger des öffentlichen Rechts			
3322	Einzahlungen aus Darlehen an Beteiligungen			
3323	Einzahlungen aus Darlehen an Unternehmen und Haushalte			
3325	Einzahlungen aus Vorschüssen und Anzahlungen			
333	Einzahlungen aus Kapitaltransfers	312 200,00	178 600,00	133 600,00
3331	Kapitaltransferzahlungen von Trägern des öffentlichen Rechts	127 200,00	88 600,00	38 600,00
3332	Kapitaltransferzahlungen von Beteiligungen			
3333	Kapitaltransferzahlungen von Unternehmen			
3334	Kapitaltransferzahlungen von Haushalten und Organisationen ohne Erwerbscharakter	185 000,00	90 000,00	95 000,00
3335	Kapitaltransferzahlungen vom Ausland			
33	Summe Einzahlungen investive Gebarung	611 400,00	450 600,00	160 800,00
341	Auszahlungen aus der Investitionstätigkeit	925 300,00	593 500,00	331 800,00
3411	Auszahlungen für den Erwerb von immateriellem Vermögen			
3412	Auszahlungen für den Erwerb von Grundstücken und Grundstückseinrichtungen	630 100,00	264 000,00	366 100,00

1. Nachtragsvoranschlag 2023

Marktgemeinde Alland

NVA Finanzierungshaushalt Bereichsbudget 1. und 2. Ebene (Anlage 1b)

Dienstleistungen (Gruppe 8)

MVAG	Mittelverwendungs- und aufbringungsgruppen (1. und 2. Ebene)	VA 2023 inkl. NVA	VA 2023	1. NVA
3413	Auszahlungen für den Erwerb von Gebäuden und Bauten	15 700,00		15 700,00
3414	Auszahlungen für den Erwerb von technischen Anlagen, Fahrzeuge und Maschinen	264 500,00	324 500,00	-60 000,00
3415	Auszahlungen für den Erwerb von Amts-, Betriebs- und Geschäftsausstattung	15 000,00	5 000,00	10 000,00
3416	Auszahlungen für den Erwerb von Kulturgütern			
3417	Auszahlungen für den Erwerb von Beteiligungen			
342	Auszahlungen von gewährten Darlehen sowie gewährten Vorschüssen	0,00	0,00	0,00
3421	Auszahlung von Darlehen an Träger des öffentlichen Rechts			
3422	Auszahlung von Darlehen an Beteiligungen			
3423	Auszahlung von Darlehen an Unternehmen und Haushalte			
3425	Auszahlungen von Vorschüssen und Anzahlungen			
343	Auszahlungen aus Kapitaltransfers	0,00	0,00	0,00
3431	Kapitaltransferzahlungen an Träger des öffentlichen Rechts			
3432	Kapitaltransferzahlungen an Beteiligungen			
3433	Kapitaltransferzahlungen an Unternehmen (Finanzunternehmen)			
3434	Kapitaltransferzahlungen an Haushalte und Organisationen ohne Erwerbscharakter			
3435	Kapitaltransferzahlungen an das Ausland			
34	Summe Auszahlungen investive Gebarung	925 300,00	593 500,00	331 800,00
SA2	Saldo (2) Geldfluss aus der Investiven Gebarung (33 – 34)	-313 900,00	-142 900,00	-171 000,00
SA3	Saldo (3) Nettofinanzierungssaldo (Saldo 1 + Saldo 2)	-104 100,00	68 400,00	-172 500,00
351	Einzahlungen aus der Aufnahme von Finanzschulden	140 000,00	0,00	140 000,00
3511	Einzahlungen aus empfangenen Darlehen von öffentlichen Körperschaften und Rechtsträgern			
3512	Einzahlungen aus empfangenen Darlehen von Beteiligungen			
3513	Einzahlungen aus empfangenen Darlehen von Unternehmen und privaten Haushalten			
3514	Einzahlungen aus Finanzschulden (Finanzunternehmen)	140 000,00		140 000,00
353	Einzahlungen infolge eines Kapitaltausch bei derivativen Finanzinstrumenten mit Grundgeschäft	0,00	0,00	0,00
3530	Einzahlungen infolge eines Kapitaltausch bei derivativen Finanzinstrumenten mit Grundgeschäft			
355	Einzahlungen aus dem Abgang von Finanzinstrumenten	0,00	0,00	0,00
3550	Einzahlungen aus dem Abgang von Finanzinstrumenten			
35	Summe Einzahlungen aus der Finanzierungstätigkeit	140 000,00	0,00	140 000,00
361	Auszahlungen aus der Tilgung von Finanzschulden	298 500,00	298 500,00	0,00
3611	Auszahlungen aus empfangenen Darlehen von öffentlichen Körperschaften und Rechtsträgern	184 600,00	184 600,00	

1. Nachtragsvoranschlag 2023

NVA Finanzierungshaushalt Bereichsbudget 1. und 2. Ebene (Anlage 1b)

Marktgemeinde Alland

Dienstleistungen (Gruppe 8)

MVAG	Mittelverwendungs- und aufbringungsgruppen (1. und 2. Ebene)	VA 2023 inkl. NVA	VA 2023	1. NVA
3612	Auszahlungen aus empfangenen Darlehen von Beteiligungen			
3613	Auszahlungen aus empfangenen Darlehen von Unternehmen und privaten Haushalten			
3614	Auszahlungen aus Finanzschulden	113 900,00	113 900,00	
3615	Auszahlung aus der Rückzahlung von Leasingverbindlichkeiten			
363	Auszahlungen infolge eines Kapitaltausch bei derivativen Finanzinstrumenten mit Grundgeschäft	0,00	0,00	0,00
3630	Auszahlungen infolge eines Kapitaltausch bei derivativen Finanzinstrumenten mit Grundgeschäft			
365	Auszahlungen für den Erwerb von Finanzinstrumenten	0,00	0,00	0,00
3650	Auszahlungen für den Erwerb von Finanzinstrumenten			
36	Summe Auszahlungen aus der Finanzierungstätigkeit	298 500,00	298 500,00	0,00
SA4	Saldo (4) Geldfluss aus der Finanzierungstätigkeit (35 – 36)	-158 500,00	-298 500,00	140 000,00
SA5	Saldo (5) Geldfluss aus der voranschlagswirksamen Gebarung (Saldo 3 + Saldo 4)	-262 600,00	-230 100,00	-32 500,00

Finanzwirtschaft (Gruppe 9)

MVAG	Mittelverwendungs- und aufbringungsgruppen (1. und 2. Ebene)	VA 2023 inkl. NVA	VA 2023	1. NVA
311	Einzahlungen aus der operativen Verwaltungstätigkeit	3 342 300,00	3 657 500,00	-315 200,00
3111	Einzahlungen aus eigenen Abgaben	988 800,00	957 500,00	31 300,00
3112	Einzahlungen aus Ertragsanteilen	2 350 000,00	2 700 000,00	-350 000,00
3113	Einzahlungen aus Gebühren			
3114	Einzahlungen aus Leistungen			
3115	Einzahlungen aus Besitz und wirtschaftlicher Tätigkeit			
3116	Einzahlungen aus Veräußerung von geringwertigen Wirtschaftsgütern (GWG) und sonstige Einzahlungen	3 500,00		3 500,00
312	Einzahlungen aus Transfers (ohne Kapitaltransfers)	148 300,00	156 000,00	-7 700,00
3121	Transferzahlungen von Trägern des öffentlichen Rechts	148 300,00	156 000,00	-7 700,00
3122	Transferzahlungen von Beteiligungen			
3123	Transferzahlungen von Unternehmen (inkl. Finanzunternehmen)			
3124	Transferzahlungen von Haushalte und Organisationen ohne Erwerbscharakter			
3125	Transferzahlungen vom Ausland			
3126	Investitions- und Tilgungszuschüsse zwischen Unternehmungen und Betrieben der Gebietskörperschaft und der Gebietskörperschaft			
313	Einzahlungen aus Finanzerträgen	0,00	0,00	0,00
3131	Einzahlungen aus Zinserträgen			
3133	Einzahlungen aus Gewinnentnahmen von marktbestimmten Betrieben			
3134	Sonstige Einzahlungen aus Finanzerträgen			
3135	Einzahlungen aus Dividenden/Gewinnausschüttungen			
31	Summe Einzahlungen operative Gebarung	3 490 600,00	3 813 500,00	-322 900,00
321	Auszahlungen aus Personalaufwand	0,00	0,00	0,00
3211	Auszahlungen für Personalaufwand Bezüge, Nebengebühren, und Mehrleistungsvergütungen)			
3212	Auszahlungen für gesetzliche und freiwillige Sozialaufwendungen			
3213	Auszahlungen aus sonstigem Personalaufwand			
322	Auszahlungen aus Sachaufwand (ohne Transferaufwand)	83 700,00	466 400,00	-382 700,00
3221	Auszahlungen für Gebrauchs- und Verbrauchsgüter, Handelswaren			
3222	Auszahlungen für Verwaltungs- und Betriebsaufwand			
3223	Auszahlungen für Leasing- und Mietaufwand			
3224	Auszahlungen für Instandhaltung			
3225	Sonstige Auszahlungen aus Sachaufwand	83 700,00	466 400,00	-382 700,00
323	Auszahlungen aus Transfers (ohne Kapitaltransfers)	4 600,00	4 600,00	0,00
3231	Transferzahlungen an Träger des öffentlichen Rechts	4 600,00	4 600,00	
3232	Transferzahlungen an Beteiligungen			
3233	Transferzahlungen an Unternehmen (inkl. Finanzunternehmen)			

1. Nachtragsvoranschlag 2023

NVA Finanzierungshaushalt Bereichsbudget 1. und 2. Ebene (Anlage 1b)

Marktgemeinde Alland

Finanzwirtschaft (Gruppe 9)

MVAG	Mittelverwendungs- und aufbringungsgruppen (1. und 2. Ebene)	VA 2023 inkl. NVA	VA 2023	1. NVA
3234	Transferzahlungen an Haushalte und Organisationen ohne Erwerbscharakter			
3235	Transferzahlungen an das Ausland			
3236	Investitions- und Tilgungszuschüsse zwischen Unternehmungen und Betrieben der Gebietskörperschaft und der Gebietskörperschaft			
324	Auszahlungen aus Finanzaufwand	6 500,00	6 000,00	500,00
3241	Auszahlungen für Zinsaufwand, für Finanzierungsleasing, für Forderungskauf, für Finanzschulden und derivative Finanzinstrumente	2 100,00	600,00	1 500,00
3242	Auszahlungen für Zinsen aus derivativen Finanzinstrumenten ohne Grundgeschäft			
3243	Auszahlung aus Gewinnentnahmen von marktbestimmten Betrieben			
3244	Sonstige Auszahlungen aus Finanzaufwendungen	4 400,00	5 400,00	-1 000,00
32	Summe Auszahlungen operative Gebarung	94 800,00	477 000,00	-382 200,00
SA1	Saldo (1) Geldfluss aus der Operativen Gebarung (31 – 32)	3 395 800,00	3 336 500,00	59 300,00
331	Einzahlungen aus der Investitionstätigkeit	0,00	0,00	0,00
3311	Einzahlungen aus der Veräußerung von immateriellem Vermögen			
3312	Einzahlungen aus der Veräußerung von Grundstücken und Grundstückeinrichtungen			
3313	Einzahlungen aus der Veräußerung von Gebäuden und Bauten			
3314	Einzahlungen aus der Veräußerung von technischen Anlagen, Fahrzeuge und Maschinen			
3315	Einzahlungen aus der Veräußerung von Amts-, Betriebs- und Geschäftsausstattung			
3316	Einzahlungen aus der Veräußerung von Kulturgütern			
3317	Einzahlungen aus der Veräußerung von Beteiligungen			
332	Einzahlungen aus der Rückzahlung von Darlehen sowie gewährten Vorschüssen	0,00	0,00	0,00
3321	Einzahlungen aus Darlehen an Träger des öffentlichen Rechts			
3322	Einzahlungen aus Darlehen an Beteiligungen			
3323	Einzahlungen aus Darlehen an Unternehmen und Haushalte			
3325	Einzahlungen aus Vorschüssen und Anzahlungen			
333	Einzahlungen aus Kapitaltransfers	0,00	0,00	0,00
3331	Kapitaltransferzahlungen von Trägern des öffentlichen Rechts			
3332	Kapitaltransferzahlungen von Beteiligungen			
3333	Kapitaltransferzahlungen von Unternehmen			
3334	Kapitaltransferzahlungen von Haushalten und Organisationen ohne Erwerbscharakter			
3335	Kapitaltransferzahlungen vom Ausland			
33	Summe Einzahlungen investive Gebarung	0,00	0,00	0,00
341	Auszahlungen aus der Investitionstätigkeit	2 000,00	2 000,00	0,00
3411	Auszahlungen für den Erwerb von immateriellem Vermögen			
3412	Auszahlungen für den Erwerb von Grundstücken und Grundstückseinrichtungen			

Finanzwirtschaft (Gruppe 9)

MVAG	Mittelverwendungs- und aufbringungsgruppen (1. und 2. Ebene)	VA 2023 inkl. NVA	VA 2023	1. NVA
3413	Auszahlungen für den Erwerb von Gebäuden und Bauten			
3414	Auszahlungen für den Erwerb von technischen Anlagen, Fahrzeuge und Maschinen	2 000,00	2 000,00	
3415	Auszahlungen für den Erwerb von Amts-, Betriebs- und Geschäftsausstattung			
3416	Auszahlungen für den Erwerb von Kulturgütern			
3417	Auszahlungen für den Erwerb von Beteiligungen			
342	Auszahlungen von gewährten Darlehen sowie gewährten Vorschüssen	0,00	0,00	0,00
3421	Auszahlung von Darlehen an Träger des öffentlichen Rechts			
3422	Auszahlung von Darlehen an Beteiligungen			
3423	Auszahlung von Darlehen an Unternehmen und Haushalte			
3425	Auszahlungen von Vorschüssen und Anzahlungen			
343	Auszahlungen aus Kapitaltransfers	0,00	0,00	0,00
3431	Kapitaltransferzahlungen an Träger des öffentlichen Rechts			
3432	Kapitaltransferzahlungen an Beteiligungen			
3433	Kapitaltransferzahlungen an Unternehmen (Finanzunternehmen)			
3434	Kapitaltransferzahlungen an Haushalte und Organisationen ohne Erwerbscharakter			
3435	Kapitaltransferzahlungen an das Ausland			
34	Summe Auszahlungen investive Gebarung	2 000,00	2 000,00	0,00
SA2	Saldo (2) Geldfluss aus der Investiven Gebarung (33 – 34)	-2 000,00	-2 000,00	0,00
SA3	Saldo (3) Nettofinanzierungssaldo (Saldo 1 + Saldo 2)	3 393 800,00	3 334 500,00	59 300,00
351	Einzahlungen aus der Aufnahme von Finanzschulden	0,00	0,00	0,00
3511	Einzahlungen aus empfangenen Darlehen von öffentlichen Körperschaften und Rechtsträgern			
3512	Einzahlungen aus empfangenen Darlehen von Beteiligungen			
3513	Einzahlungen aus empfangenen Darlehen von Unternehmen und privaten Haushalten			
3514	Einzahlungen aus Finanzschulden (Finanzunternehmen)			
353	Einzahlungen infolge eines Kapitaltausch bei derivativen Finanzinstrumenten mit Grundgeschäft	0,00	0,00	0,00
3530	Einzahlungen infolge eines Kapitaltausch bei derivativen Finanzinstrumenten mit Grundgeschäft			
355	Einzahlungen aus dem Abgang von Finanzinstrumenten	0,00	0,00	0,00
3550	Einzahlungen aus dem Abgang von Finanzinstrumenten			
35	Summe Einzahlungen aus der Finanzierungstätigkeit	0,00	0,00	0,00
361	Auszahlungen aus der Tilgung von Finanzschulden	5 000,00	5 000,00	0,00
3611	Auszahlungen aus empfangenen Darlehen von öffentlichen Körperschaften und Rechtsträgern			

1. Nachtragsvoranschlag 2023

NVA Finanzierungshaushalt Bereichsbudget 1. und 2. Ebene (Anlage 1b)

Marktgemeinde Alland

Finanzwirtschaft (Gruppe 9)

MVAG	Mittelverwendungs- und aufbringungsgruppen (1. und 2. Ebene)	VA 2023 inkl. NVA	VA 2023	1. NVA
3612	Auszahlungen aus empfangenen Darlehen von Beteiligungen			
3613	Auszahlungen aus empfangenen Darlehen von Unternehmen und privaten Haushalten			
3614	Auszahlungen aus Finanzschulden	5 000,00	5 000,00	
3615	Auszahlung aus der Rückzahlung von Leasingverbindlichkeiten			
363	Auszahlungen infolge eines Kapitaltausch bei derivativen Finanzinstrumenten mit Grundgeschäft	0,00	0,00	0,00
3630	Auszahlungen infolge eines Kapitaltausch bei derivativen Finanzinstrumenten mit Grundgeschäft			
365	Auszahlungen für den Erwerb von Finanzinstrumenten	0,00	0,00	0,00
3650	Auszahlungen für den Erwerb von Finanzinstrumenten			
36	Summe Auszahlungen aus der Finanzierungstätigkeit	5 000,00	5 000,00	0,00
SA4	Saldo (4) Geldfluss aus der Finanzierungstätigkeit (35 – 36)	-5 000,00	-5 000,00	0,00
SA5	Saldo (5) Geldfluss aus der voranschlagswirksamen Gebarung (Saldo 3 + Saldo 4)	3 388 800,00	3 329 500,00	59 300,00

Querschnitt (Anlage 5b)

Bezeichnung	Zuordnung der Aufwands- und Ertragsgruppen	Summe Haushalt	davon A 85 - 89	Summe ohne A 85 - 89
I. Querschnitt				
Erträge der operativen Gebarung / Einzahlungen aus Abgaben				
10	Einzahlungen aus eigenen Abgaben	Unterklassen 83 bis 85 ohne Gruppen 852, 858 und 859	988 800,00	988 800,00
11	Erträge aus Ertragsanteilen	Gruppen 858 und 859	2 350 000,00	2 350 000,00
12	Gebühren für die Benützung von Gemeindevorrichtungen und -anlagen	Gruppe 852	1 357 200,00	1 269 000,00
13	Erträge aus Leistungen	Unterklasse 81 ohne Gruppen 811, 817, 818 und 819	322 500,00	147 200,00
14	Erträge aus Besitz und wirtschaftlicher Tätigkeit	Gruppen 811, 820, 822, 823	241 000,00	117 100,00
15	Transfererträge von Trägern des öffentlichen Rechts	Gruppen 860 bis 863, 888	338 200,00	129 100,00
16	Sonstige Transfererträge	Gruppen 809, 864 bis 868, 880	8 900,00	8 900,00
17	Gewinnentnahmen der Gemeinde von Unternehmungen und marktbestimmten Betrieben der Gemeinde (A 85-89)	Gruppe 869 und 879		
18	Erträge aus Veräußerungen und sonstige Erträge	Gruppen 814, 815, 824, 827, 828 und 829	305 600,00	136 100,00
19	Summe 1 (Erträge)		5 912 200,00	1 798 500,00
Aufwendungen der operativen Gebarung				
20	Personalaufwand	Klasse 5 ohne nicht finanzierungswirksame Konten	1 340 300,00	374 900,00
21	Pensionen und sonstige Ruhebezüge	Gruppen 760, 761		
22	Bezüge der gewählten Organe	Gruppe 721	94 100,00	94 100,00
23	Gebrauchs- und Verbrauchsgüter, Handelswaren	Klasse 4	298 400,00	55 400,00
24	Verwaltungs- und Betriebsaufwand	Klasse 6 ohne Gruppen 650 bis 655, 657, 658, 680 bis 687, 689, 690, 694 bis 699; Unterklassen 70 bis 72 ohne Gruppen 706 und 721; Gruppe 790	2 569 800,00	951 200,00
25	Zinsen für Finanzschulden	Gruppen 650, 651, 653 und 657	84 400,00	55 200,00
26	Laufende Transfers an Träger des öffentlichen Rechts	Gruppen 750 bis 754	1 496 700,00	1 496 700,00
27	Sonstige laufende Transfers	Gruppen 755 bis 757, 759, 764, 768, 780 und 781	41 700,00	41 700,00
28	Gewinnentnahmen der Gemeinde von Unternehmungen und marktbestimmten Betrieben der Gemeinde (A 85-89)	Gruppe 769		
29	Summe 2 (Aufwendungen)		5 925 400,00	1 436 700,00
91	SALDO 1: Ergebnis der operativen Gebarung	Summe 1 minus Summe 2	-13 200,00	361 800,00
				-375 000,00

1. Nachtragsvoranschlag 2023

Querschnitt (Anlage 5b)

Marktgemeinde Alland

Bezeichnung	Zuordnung Abgang/Zugang zu den Bestandskonten und der Kapitaltransferkonten	Summe Haushalt	davon A 85 - 89	Summe ohne A 85 - 89
Vermögensgebarung mit Kapitaltransfers ohne Finanztransaktionen				
30 Veräußerung von unbeweglichem Vermögen	Unterklassen 00, 01, 05 und 06; Gruppen 801, 802 und 805 (bei unbeweglichen Kulturgütern)	299 200,00		299 200,00
31 Veräußerung von beweglichem Vermögen	Unterklassen 02 bis 04; Gruppen 100, 113, 120, 150, 159, 170 und 175; Gruppen 803, 804 und 805 (bei beweglichen Kulturgütern)			
32 Veräußerung von immateriellen Vermögenswerten	Unterklasse 07			
33 Investitionszuschüsse (erhaltene Kapitaltransfers) von Trägern des öffentlichen Rechts	Gruppen 300 bis 303, 309, 871	990 900,00	87 200,00	903 700,00
34 Sonstige Investitionszuschüsse (erhaltene Kapitaltransfers)	Gruppen 304 bis 308	185 000,00	185 000,00	
39 Summe 3 (Vermögensgebarung mit Kapitaltransfer ohne Finanztransaktionen)		1 475 100,00	272 200,00	1 202 900,00
Vermögensgebarung und Kapitaltransfers ohne Finanztransaktionen				
40 Erwerb von unbeweglichem Vermögen	Unterklassen 00, 01 und 05; Gruppen 060, 061 und 063	1 640 200,00	390 100,00	1 250 100,00
41 Erwerb von beweglichem Vermögen, Aktivierte Vorräte	Unterklassen 02 bis 04; Gruppe 062; Gruppen 100, 113, 120, 150, 159, 170 und 175	1 226 700,00	15 000,00	1 211 700,00
42 Erwerb von immateriellen Vermögenswerten	Unterklasse 07			
43 Kapitaltransfers an Träger des öffentlichen Rechts	Gruppen 130 und 135; Gruppen 770 bis 774	294 700,00		294 700,00
44 Sonstige Kapitaltransfers	Gruppen 775 bis 779, 785 und 786			
49 Summe 4 (Vermögensgebarung und Kapitaltransfer ohne Finanztransaktionen)		3 161 600,00	405 100,00	2 756 500,00
92 SALDO 2: Saldo der Vermögensgebarung ohne Finanztransaktionen	Summe 3 minus Summe 4	-1 686 500,00	-132 900,00	-1 553 600,00

Bezeichnung	Zuordnung der Gruppen der Finanzierungsrechnung	nur A 85 - 89
Einzahlungen aus Finanztransaktionen		
50 Veräußerung von Beteiligungen und Wertpapieren	Unterklasse 08; Gruppen 223 und 224	
51 Entnahmen aus Zahlungsmittelreserven	Gruppen 293, 294 und 295	
52 Einzahlungen aus der Rückzahlung von Darlehen an Träger des öffentlichen Rechts	Gruppen 240 bis 244	
53 Einzahlungen aus der Rückzahlung von Darlehen an andere und von Bezugsvorschüssen	Gruppen 245 bis 249 und 273	
54 Aufnahme von Finanzschulden von Trägern des öffentlichen Rechts	Gruppen 340 bis 344, 350 bis 354	
55 Aufnahme von Finanzschulden von anderen	Unterklasse 32; Gruppen 345 bis 349, 355 bis 357	70 000,00
58 Ausgleichszahlungen aus Finanzderivaten	Gruppen 821 und 826	
59 Summe 5 (Einzahlungen aus Finanztransaktionen)		70 000,00
Auszahlungen aus Finanztransaktionen		
60 Erwerb von Beteiligungen und Wertpapieren	Unterklasse 08; Gruppen 223 und 224	
61 Zuführung an Zahlungsmittelreserven	Gruppen 293, 294 und 295	
62 Gewährung von Darlehen an Träger des öffentlichen Rechts	Gruppen 240 bis 244	
63 Gewährung von Darlehen an andere und von Bezugsvorschüssen	Gruppen 245 bis 249 und 273	
64 Rückzahlung von Finanzschulden bei Trägern des öffentlichen Rechts	Gruppen 340 bis 344, 350 bis 354	184 600,00
65 Rückzahlung von Finanzschulden bei anderen	Unterklasse 32; Gruppen 345 bis 349, 355 bis 357	106 600,00
68 Ausgleichszahlungen aus Finanzderivaten	Gruppen 652, 655 und 658	
69 Summe 6 (Auszahlungen aus Finanztransaktionen)		291 200,00
93 SALDO 3: Saldo der Finanztransaktionen	Summe 5 minus Summe 6	-221 200,00
94 SALDO 4:	Summe der Salden 1, 2 und 3	7 700,00
II. Ableitung des Finanzierungssaldos		
70 Jahresergebnis Haushalt ohne A 85 - 89 und ohne Finanztransaktionen	Saldo 1 plus Saldo 2	-1 928 600,00
71 Überrechnung Jahresergebnis A 85 - 89	Saldo 4 der Spalte "nur A 85 - 89"	7 700,00
95 Finanzierungssaldo ('vorläufiges Maastricht-Ergebnis')		-1 920 900,00

1. NVA Ergebnis- und Finanzierungsvoranschlag Detailnachweis

	MVAG	VC QU	Ergebnisvoranschlag		Finanzierungsvoranschlag					
			EH	FH	VA 2023 inkl. NVA	VA 2023	1. NVA	VA 2023 inkl. NVA	VA 2023	1. NVA
0 Vertretungskörper und allgemeine Verwaltung										
00	Gewählte Gemeindeorgane									
000	Gewählte Gemeindeorgane									
000000	Gemeindevertretung									
Operative Gebarung										
SU 21 / 31	Summe Erträge / Einzahlungen operative Gebarung			0,00	0,00	0,00	0,00	0,00	0,00	0,00
1/000000-582000	Dienstgeberbeiträge zur sozialen Sicherheit Mandatare	2212	3212	20	8 900,00	8 500,00	400,00	8 900,00	8 500,00	400,00
1/000000-670000	Versicherungen	2222	3222	24	100,00	3 000,00	-2 900,00	100,00	3 000,00	-2 900,00
1/000000-721000	Bezüge der Organe	2225	3225	22	93 800,00	93 800,00		93 800,00	93 800,00	
1/000000-721100	Diäten, Reisegeb., Komm.Geb.,	2225	3225	22	300,00	300,00		300,00	300,00	
1/000000-723000	Bürgermeister - Repräsentationen, Bürgermeisterausflug	2225	3225	24	200,00	200,00		200,00	200,00	
1/000000-752000	Transfers an Gemeinden, Gemeindeverbände (ohne marktbestimmte Tätigkeit) und Gemeindefonds	2231	3231	26	45 400,00	43 500,00	1 900,00	45 400,00	43 500,00	1 900,00
1/000000-753000	Pensionskosten für Bürgermeister	2231	3231	26	3 000,00	4 200,00	-1 200,00	3 000,00	4 200,00	-1 200,00
1/000000-756000	Pensionskosten GDE-Beamte, BGM Abrechn. Ertragsanteile	2233	3233	27						
1/000000-757000	Schulung d. Gemeindefunktionäre	2234	3234	27	2 000,00	2 000,00		2 000,00	2 000,00	
SU 22 / 32	Summe Aufwendungen / Auszahlungen operative Gebarung				153 700,00	155 500,00	-1 800,00	153 700,00	155 500,00	-1 800,00
SA 0 / SA 1	(0) Nettoergebnis (21 - 22) / (1) Geldfluss operative Gebarung (31 – 32)				-153 700,00	-155 500,00	1 800,00	-153 700,00	-155 500,00	1 800,00
SU 23	Summe Haushaltsrücklagen				0,00	0,00	0,00	0,00	0,00	0,00
SA00	Nettoergebnis nach Zuw./Entn. Haushaltsrücklagen (Saldo 0 +/- SU23)				-153 700,00	-155 500,00	1 800,00			
Investive Gebarung										
SU 33	Summe Einzahlungen investive Gebarung							0,00	0,00	0,00
SU 34	Summe Auszahlungen investive Gebarung							0,00	0,00	0,00
SA2	Saldo (2) Geldfluss aus der Investiven Gebarung (33 – 34)							0,00	0,00	0,00
SA3	Saldo (3) Nettofinanzierungssaldo (Saldo 1 + Saldo 2)							-153 700,00	-155 500,00	1 800,00
Finanzierungstätigkeit										
SU 35	Summe Einzahlungen aus der Finanzierungstätigkeit							0,00	0,00	0,00
SU 36	Summe Auszahlungen aus der Finanzierungstätigkeit							0,00	0,00	0,00
SA4	Saldo (4) Geldfluss aus der Finanzierungstätigkeit (35 – 36)							0,00	0,00	0,00
SA5	Saldo (5) Geldfluss aus der voranschlagswirksamen Gebarung (Saldo 3 + Saldo 4)							-153 700,00	-155 500,00	1 800,00

1. Nachtragsvoranschlag 2023

Marktgemeinde Alland

NVA Ergebnis- und Finanzierungsvoranschlag Detailnachweis

		MVAG		VC QU	Ergebnisvoranschlag			Finanzierungsvoranschlag			
		EH	FH		VA 2023 inkl. NVA	VA 2023	1. NVA	VA 2023 inkl. NVA	VA 2023	1. NVA	
01	Hauptverwaltung										
010	Zentralamt										
010000	Gemeindeamt										
Operative Gebarung											
2/010000+810000	Inserate im Mitteilungsblatt	2114	3114	13	3 000,00	3 000,00		3 000,00	3 000,00		
2/010000+811000	Einnahmen aus Verkauf Ökostrom (Photovoltaikanlage)	2115	3115	14							
2/010000+811100	Einnahmen aus Vermietung	2115	3115	14	8 000,00	8 000,00		8 000,00	8 000,00		
2/010000+816001	Kostensätze der marktbest. Betriebe u. Abgabenverwaltung	2114	3114	13							
2/010000+829000	Drucksortenverkauf	2116	3116	18	100,00	100,00		100,00	100,00		
2/010000+829010	Zuschuss Entgelt Fortzahlung	2116	3116	18	10 000,00		10 000,00	10 000,00			10 000,00
SU 21 / 31	Summe Erträge / Einzahlungen operative Gebarung				21 100,00	11 100,00	10 000,00	21 100,00	11 100,00	10 000,00	10 000,00
1/010000-456000	Büromaterial	2221	3221	23	9 000,00	12 800,00	-3 800,00	9 000,00	12 800,00	-3 800,00	
1/010000-457000	Gesetzblätter, Zeitschriften	2221	3221	23	3 100,00	3 100,00		3 100,00	3 100,00		
1/010000-457001	Herstellung der Mitteilungsblätter	2221	3221	23	9 000,00	7 000,00	2 000,00	9 000,00	7 000,00	2 000,00	
1/010000-510000	Bezüge Vertragsb. - Schema I	2211	3211	20	178 800,00	178 800,00		178 800,00	178 800,00		
1/010000-511000	Bezüge sonstige ganzj. Arbeit.	2211	3211	20	25 400,00	24 900,00	500,00	25 400,00	24 900,00	500,00	
1/010000-569000	Sonstige Nebengebühren	2211	3211	20	3 500,00	2 000,00	1 500,00	3 500,00	2 000,00	1 500,00	
1/010000-580000	Leistungen aus der Selbstträgerschaft (Familienlastenausgleichsfonds)	2212	3212	20	7 100,00	7 600,00	-500,00	7 100,00	7 600,00	-500,00	
1/010000-582000	DG Beitr. z. Soz. Sicherheit NÖ GKK und BVA	2212	3212	20	39 100,00	36 300,00	2 800,00	39 100,00	36 300,00	2 800,00	
1/010000-591000	Dotierung von Rückstellungen für Abfertigungen	2214			3 500,00	3 500,00					
1/010000-592000	Dotierung von Rückstellungen für Jubiläumszuwendungen	2214			4 400,00	4 400,00					
1/010000-616000	Instandhaltung der Maschinen	2224	3224	24	29 000,00	19 000,00	10 000,00	29 000,00	19 000,00	10 000,00	
1/010000-630000	Portogebühren	2222	3222	24	15 000,00	12 200,00	2 800,00	15 000,00	12 200,00	2 800,00	
1/010000-631000	Telefongebühren	2222	3222	24	8 200,00	8 200,00		8 200,00	8 200,00		
1/010000-640000	Rechtskosten	2222	3222	24	12 000,00	12 000,00		12 000,00	12 000,00		
1/010000-640100	Rechts- und Beratungskosten	2222	3222	24	40 500,00	20 500,00	20 000,00	40 500,00	20 500,00	20 000,00	
1/010000-670000	Versicherungen	2222	3222	24	48 000,00	28 000,00	20 000,00	48 000,00	28 000,00	20 000,00	
1/010000-680000	Planmäßige Abschreibung	2226			166 400,00	166 400,00					
1/010000-724000	Reisegebühren+Kfz- Pauschale	2225	3225	24	1 800,00	3 800,00	-2 000,00	1 800,00	3 800,00	-2 000,00	
SU 22 / 32	Summe Aufwendungen / Auszahlungen operative Gebarung				603 800,00	550 500,00	53 300,00	429 500,00	376 200,00	53 300,00	53 300,00
SA 0 / SA 1	(0) Nettoergebnis (21 - 22) / (1) Geldfluss operative Gebarung (31 - 32)				-582 700,00	-539 400,00	-43 300,00	-408 400,00	-365 100,00	-43 300,00	-43 300,00
SU 23	Summe Haushaltsrücklagen				0,00	0,00	0,00	0,00	0,00	0,00	0,00
SA00	Nettoergebnis nach Zuw./Entn. Haushaltsrücklagen (Saldo 0 +/- SU23)				-582 700,00	-539 400,00	-43 300,00				

1. Nachtragsvoranschlag 2023

Marktgemeinde Alland

NVA Ergebnis- und Finanzierungsvoranschlag Detailnachweis

	MVAG	VC QU	Ergebnisvoranschlag			Finanzierungsvoranschlag			
			EH	FH	VA 2023 inkl. NVA	VA 2023	1. NVA	VA 2023 inkl. NVA	VA 2023
Investive Gebarung									
SU 33							0,00	0,00	0,00
SU 34							0,00	0,00	0,00
SA2							0,00	0,00	0,00
SA3							-408 400,00	-365 100,00	-43 300,00
Finanzierungstätigkeit									
SU 35							0,00	0,00	0,00
SU 36							0,00	0,00	0,00
SA4							0,00	0,00	0,00
SA5							-408 400,00	-365 100,00	-43 300,00
011 Personalamt									
011000 Personalverrechnung									
Operative Gebarung									
SU 21 / 31					0,00	0,00	0,00	0,00	0,00
1/011000-728000					20 100,00	9 600,00	10 500,00	20 100,00	9 600,00
SU 22 / 32					20 100,00	9 600,00	10 500,00	20 100,00	9 600,00
SA 0 / SA 1					-20 100,00	-9 600,00	-10 500,00	-20 100,00	-9 600,00
SU 23					0,00	0,00	0,00	0,00	0,00
SA00					-20 100,00	-9 600,00	-10 500,00		
Investive Gebarung									
SU 33							0,00	0,00	0,00
SU 34							0,00	0,00	0,00
SA2							0,00	0,00	0,00
SA3							-20 100,00	-9 600,00	-10 500,00
Finanzierungstätigkeit									
SU 35							0,00	0,00	0,00
SU 36							0,00	0,00	0,00
SA4							0,00	0,00	0,00
SA5							-20 100,00	-9 600,00	-10 500,00
016 Elektronische Datenverarbeitung									
016000 Elektronische Datenverarbeitung									
Operative Gebarung									
SU 21 / 31					0,00	0,00	0,00	0,00	0,00
1/016000-728000					1 100,00		1 100,00	1 100,00	1 100,00
SU 22 / 32					1 100,00	0,00	1 100,00	1 100,00	0,00

1. Nachtragsvoranschlag 2023

Marktgemeinde Alland

NVA Ergebnis- und Finanzierungsvoranschlag Detailnachweis

	MVAG	VC QU	Ergebnisvoranschlag			Finanzierungsvoranschlag				
			EH	FH	VA 2023 inkl. NVA	VA 2023	1. NVA	VA 2023 inkl. NVA	VA 2023	1. NVA
SA 0 / SA 1	(0) Nettoergebnis (21 - 22) / (1) Geldfluss operative Gebarung (31 – 32)				-1 100,00	0,00	-1 100,00	-1 100,00	0,00	-1 100,00
SU 23	Summe Haushaltsrücklagen				0,00	0,00	0,00	0,00	0,00	0,00
SA00	Nettoergebnis nach Zuw./Entn. Haushaltsrücklagen (Saldo 0 +/- SU23)				-1 100,00	0,00	-1 100,00			
Investive Gebarung										
SU 33	Summe Einzahlungen investive Gebarung							0,00	0,00	0,00
SU 34	Summe Auszahlungen investive Gebarung							0,00	0,00	0,00
SA2	Saldo (2) Geldfluss aus der Investiven Gebarung (33 – 34)							0,00	0,00	0,00
SA3	Saldo (3) Nettofinanzierungssaldo (Saldo 1 + Saldo 2)							-1 100,00	0,00	-1 100,00
Finanzierungstätigkeit										
SU 35	Summe Einzahlungen aus der Finanzierungstätigkeit							0,00	0,00	0,00
SU 36	Summe Auszahlungen aus der Finanzierungstätigkeit							0,00	0,00	0,00
SA4	Saldo (4) Geldfluss aus der Finanzierungstätigkeit (35 – 36)							0,00	0,00	0,00
SA5	Saldo (5) Geldfluss aus der voranschlagswirksamen Gebarung (Saldo 3 + Saldo 4)							-1 100,00	0,00	-1 100,00
019	Repräsentation									
019000	Repräsentationen									
Operative Gebarung										
2/019000+828000	Rückersätze von Ausgaben	2116 3116 18			100,00			100,00	100,00	100,00
SU 21 / 31	Summe Erträge / Einzahlungen operative Gebarung				100,00	0,00	100,00	100,00	0,00	100,00
1/019000-723000	Repräsentationsauslagen	2225 3225 24			13 300,00	13 300,00		13 300,00	13 300,00	
SU 22 / 32	Summe Aufwendungen / Auszahlungen operative Gebarung				13 300,00	13 300,00	0,00	13 300,00	13 300,00	0,00
SA 0 / SA 1	(0) Nettoergebnis (21 - 22) / (1) Geldfluss operative Gebarung (31 – 32)				-13 200,00	-13 300,00	100,00	-13 200,00	-13 300,00	100,00
SU 23	Summe Haushaltsrücklagen				0,00	0,00		0,00	0,00	0,00
SA00	Nettoergebnis nach Zuw./Entn. Haushaltsrücklagen (Saldo 0 +/- SU23)				-13 200,00	-13 300,00	100,00			
Investive Gebarung										
SU 33	Summe Einzahlungen investive Gebarung							0,00	0,00	0,00
SU 34	Summe Auszahlungen investive Gebarung							0,00	0,00	0,00
SA2	Saldo (2) Geldfluss aus der Investiven Gebarung (33 – 34)							0,00	0,00	0,00
SA3	Saldo (3) Nettofinanzierungssaldo (Saldo 1 + Saldo 2)							-13 200,00	-13 300,00	100,00
Finanzierungstätigkeit										
SU 35	Summe Einzahlungen aus der Finanzierungstätigkeit							0,00	0,00	0,00
SU 36	Summe Auszahlungen aus der Finanzierungstätigkeit							0,00	0,00	0,00
SA4	Saldo (4) Geldfluss aus der Finanzierungstätigkeit (35 – 36)							0,00	0,00	0,00
SA5	Saldo (5) Geldfluss aus der voranschlagswirksamen Gebarung (Saldo 3 + Saldo 4)							-13 200,00	-13 300,00	100,00

1. Nachtragsvoranschlag 2023

Marktgemeinde Alland

NVA Ergebnis- und Finanzierungsvoranschlag Detailnachweis

		MVAG		VC QU	Ergebnisvoranschlag			Finanzierungsvoranschlag		
		EH	FH		VA 2023 inkl. NVA	VA 2023	1. NVA	VA 2023 inkl. NVA	VA 2023	1. NVA
02	Hauptverwaltung									
021	Statistisches Amt									
021000	Statistisches Amt									
Operative Gebarung										
2/021000+816000	Ersatz für stat. Erhebungen	2114	3114	13	100,00	100,00		100,00	100,00	
SU 21 / 31	Summe Erträge / Einzahlungen operative Gebarung				100,00	100,00	0,00	100,00	100,00	0,00
SU 22 / 32	Summe Aufwendungen / Auszahlungen operative Gebarung				0,00	0,00	0,00	0,00	0,00	0,00
SA 0 / SA 1	(0) Nettoergebnis (21 - 22) / (1) Geldfluss operative Gebarung (31 – 32)				100,00	100,00	0,00	100,00	100,00	0,00
SU 23	Summe Haushaltsrücklagen				0,00	0,00	0,00	0,00	0,00	0,00
SA00	Nettoergebnis nach Zuw./Entn. Haushaltsrücklagen (Saldo 0 +/- SU23)				100,00	100,00	0,00			
Investive Gebarung										
SU 33	Summe Einzahlungen investive Gebarung							0,00	0,00	0,00
SU 34	Summe Auszahlungen investive Gebarung							0,00	0,00	0,00
SA2	Saldo (2) Geldfluss aus der Investiven Gebarung (33 – 34)							0,00	0,00	0,00
SA3	Saldo (3) Nettofinanzierungssaldo (Saldo 1 + Saldo 2)							100,00	100,00	0,00
Finanzierungstätigkeit										
SU 35	Summe Einzahlungen aus der Finanzierungstätigkeit							0,00	0,00	0,00
SU 36	Summe Auszahlungen aus der Finanzierungstätigkeit							0,00	0,00	0,00
SA4	Saldo (4) Geldfluss aus der Finanzierungstätigkeit (35 – 36)							0,00	0,00	0,00
SA5	Saldo (5) Geldfluss aus der voranschlagswirksamen Gebarung (Saldo 3 + Saldo 4)							100,00	100,00	0,00
022	Standesamt									
022000	Standesamt									
Operative Gebarung										
2/022000+816000	Kostenbeiträge v. Gemeinden	2114	3114	13	35 000,00	17 500,00	17 500,00	35 000,00	17 500,00	17 500,00
SU 21 / 31	Summe Erträge / Einzahlungen operative Gebarung				35 000,00	17 500,00	17 500,00	35 000,00	17 500,00	17 500,00
1/022000-510000	Geldbezüge der Vertragsbediensteten der Verwaltung	2211	3211	20	30 400,00	30 200,00	200,00	30 400,00	30 200,00	200,00
1/022000-520000	Geldbezüge Standesamt	2211	3211	20		31 100,00	-31 100,00	1 000,00	31 100,00	-30 100,00
1/022000-565000	Mehrleistungsvergütung	2211	3211	20	1 000,00	1 000,00		1 000,00	1 000,00	
1/022000-580000	Leistungen aus der Selbstträgerschaft (Famlastenausgleichsfonds)	2212	3212	20	1 200,00	1 200,00		1 200,00	1 200,00	
1/022000-582000	DGB,z.Soz.Vers.VBI	2212	3212	20	6 100,00	6 100,00		6 100,00	6 100,00	
1/022000-591000	Dotierung von Rückstellungen für Abfertigungen	2214			1 900,00	1 900,00				
1/022000-592000	Dotierung von Rückstellungen für Jubiläumszuwendungen	2214			1 100,00	1 100,00				

1. Nachtragsvoranschlag 2023

Marktgemeinde Alland

NVA Ergebnis- und Finanzierungsvoranschlag Detailnachweis

		MVAG		VC QU	Ergebnisvoranschlag			Finanzierungsvoranschlag		
		EH	FH		VA 2023 inkl. NVA	VA 2023	1. NVA	VA 2023 inkl. NVA	VA 2023	1. NVA
1/022000-752000	Verbandsbeitrag	2231	3231	26	17 600,00	17 600,00		17 600,00	17 600,00	
SU 22 / 32	Summe Aufwendungen / Auszahlungen operative Gebarung				59 300,00	90 200,00	-30 900,00	57 300,00	87 200,00	-29 900,00
SA 0 / SA 1	(0) Nettoergebnis (21 - 22) / (1) Geldfluss operative Gebarung (31 - 32)				-24 300,00	-72 700,00	48 400,00	-22 300,00	-69 700,00	47 400,00
SU 23	Summe Haushaltsrücklagen				0,00	0,00	0,00	0,00	0,00	0,00
SA00	Nettoergebnis nach Zuw./Entn. Haushaltsrücklagen (Saldo 0 +/- SU23)				-24 300,00	-72 700,00	48 400,00			
Investive Gebarung										
SU 33	Summe Einzahlungen investive Gebarung							0,00	0,00	0,00
SU 34	Summe Auszahlungen investive Gebarung							0,00	0,00	0,00
SA2	Saldo (2) Geldfluss aus der Investiven Gebarung (33 - 34)							0,00	0,00	0,00
SA3	Saldo (3) Nettofinanzierungssaldo (Saldo 1 + Saldo 2)							-22 300,00	-69 700,00	47 400,00
Finanzierungstätigkeit										
SU 35	Summe Einzahlungen aus der Finanzierungstätigkeit							0,00	0,00	0,00
SU 36	Summe Auszahlungen aus der Finanzierungstätigkeit							0,00	0,00	0,00
SA4	Saldo (4) Geldfluss aus der Finanzierungstätigkeit (35 - 36)							0,00	0,00	0,00
SA5	Saldo (5) Geldfluss aus der voranschlagswirksamen Gebarung (Saldo 3 + Saldo 4)							-22 300,00	-69 700,00	47 400,00
023	Einwohneramt									
023000	Einwohneramt									
Operative Gebarung										
SU 21 / 31	Summe Erträge / Einzahlungen operative Gebarung				0,00	0,00	0,00	0,00	0,00	0,00
SU 22 / 32	Summe Aufwendungen / Auszahlungen operative Gebarung				0,00	0,00	0,00	0,00	0,00	0,00
SA 0 / SA 1	(0) Nettoergebnis (21 - 22) / (1) Geldfluss operative Gebarung (31 - 32)				0,00	0,00	0,00	0,00	0,00	0,00
SU 23	Summe Haushaltsrücklagen				0,00	0,00	0,00	0,00	0,00	0,00
SA00	Nettoergebnis nach Zuw./Entn. Haushaltsrücklagen (Saldo 0 +/- SU23)				0,00	0,00	0,00			
Investive Gebarung										
SU 33	Summe Einzahlungen investive Gebarung							0,00	0,00	0,00
1/023000-042000	Amtsausstattung Meldeamt	3415	2	41						
SU 34	Summe Auszahlungen investive Gebarung							0,00	0,00	0,00
SA2	Saldo (2) Geldfluss aus der Investiven Gebarung (33 - 34)							0,00	0,00	0,00
SA3	Saldo (3) Nettofinanzierungssaldo (Saldo 1 + Saldo 2)							0,00	0,00	0,00
Finanzierungstätigkeit										
SU 35	Summe Einzahlungen aus der Finanzierungstätigkeit							0,00	0,00	0,00
SU 36	Summe Auszahlungen aus der Finanzierungstätigkeit							0,00	0,00	0,00
SA4	Saldo (4) Geldfluss aus der Finanzierungstätigkeit (35 - 36)							0,00	0,00	0,00
SA5	Saldo (5) Geldfluss aus der voranschlagswirksamen Gebarung (Saldo 3 + Saldo 4)							0,00	0,00	0,00

1. Nachtragsvoranschlag 2023

NVA Ergebnis- und Finanzierungsvoranschlag Detailnachweis

Marktgemeinde Alland

		MVAG		VC QU	Ergebnisvoranschlag			Finanzierungsvoranschlag		
		EH	FH		VA 2023 inkl. NVA	VA 2023	1. NVA	VA 2023 inkl. NVA	VA 2023	1. NVA
024	Wahlamt									
024000	Wahlangelegenheiten									
Operative Gebarung										
2/024000+816000	Kostenbeiträge für Wahlen	2114	3114	13	4 200,00	1 200,00	3 000,00	4 200,00	1 200,00	3 000,00
SU 21 / 31	Summe Erträge / Einzahlungen operative Gebarung				4 200,00	1 200,00	3 000,00	4 200,00	1 200,00	3 000,00
1/024000-728000	Kosten der Wahlen	2225	3225	24	6 200,00	5 200,00	1 000,00	6 200,00	5 200,00	1 000,00
SU 22 / 32	Summe Aufwendungen / Auszahlungen operative Gebarung				6 200,00	5 200,00	1 000,00	6 200,00	5 200,00	1 000,00
SA 0 / SA 1	(0) Nettoergebnis (21 - 22) / (1) Geldfluss operative Gebarung (31 – 32)				-2 000,00	-4 000,00	2 000,00	-2 000,00	-4 000,00	2 000,00
SU 23	Summe Haushaltsrücklagen				0,00	0,00	0,00	0,00	0,00	0,00
SA00	Nettoergebnis nach Zuw./Entn. Haushaltsrücklagen (Saldo 0 +/- SU23)				-2 000,00	-4 000,00	2 000,00			
Investive Gebarung										
SU 33	Summe Einzahlungen investive Gebarung							0,00	0,00	0,00
SU 34	Summe Auszahlungen investive Gebarung							0,00	0,00	0,00
SA2	Saldo (2) Geldfluss aus der Investiven Gebarung (33 – 34)							0,00	0,00	0,00
SA3	Saldo (3) Nettofinanzierungssaldo (Saldo 1 + Saldo 2)							-2 000,00	-4 000,00	2 000,00
Finanzierungstätigkeit										
SU 35	Summe Einzahlungen aus der Finanzierungstätigkeit							0,00	0,00	0,00
SU 36	Summe Auszahlungen aus der Finanzierungstätigkeit							0,00	0,00	0,00
SA4	Saldo (4) Geldfluss aus der Finanzierungstätigkeit (35 – 36)							0,00	0,00	0,00
SA5	Saldo (5) Geldfluss aus der voranschlagswirksamen Gebarung (Saldo 3 + Saldo 4)							-2 000,00	-4 000,00	2 000,00
029	Amtsgebäude									
029000	Amtsgebäude									
Operative Gebarung										
2/029000+810000	Einnahmen aus Verkauf Ökostrom (Photovoltaikanlage)	2114	3114	13	2 700,00	2 700,00		2 700,00	2 700,00	
2/029000+813000	Erträge aus der Auflösung von Investitionszuschüssen (Kapitaltransfers)	2127			1 400,00	1 400,00				
2/029000+829000	Sonstige Einnahmen Kostenersätze f. Ölunfall	2116	3116	18	40 000,00	2 000,00	38 000,00	40 000,00	2 000,00	38 000,00
6/029000+829910	Sonstige Erträge	2116	3116	1 18						
SU 21 / 31	Summe Erträge / Einzahlungen operative Gebarung				44 100,00	6 100,00	38 000,00	42 700,00	4 700,00	38 000,00
1/029000-400000	Geringwertige Wirtschaftsgüter (GWG)	2221	3221	23	1 500,00		1 500,00	1 500,00		1 500,00
1/029000-451000	Beheizung	2221	3221	23	18 000,00	18 000,00		18 000,00	18 000,00	
1/029000-454000	Reinigung des Amtsgebäudes	2221	3221	23	3 100,00	4 600,00	-1 500,00	3 100,00	4 600,00	-1 500,00
1/029000-600000	Stromverbrauch	2222	3222	24	7 500,00	10 500,00	-3 000,00	7 500,00	10 500,00	-3 000,00
1/029000-612000	Betriebskosten Sanierungsanlage Amtshaus	2224	3224	24	1 000,00	1 000,00		1 000,00	1 000,00	
1/029000-614000	Instandhaltung der Gebäude	2224	3224	24	19 000,00	5 000,00	14 000,00	19 000,00	5 000,00	14 000,00

1. Nachtragsvoranschlag 2023

Marktgemeinde Alland

NVA Ergebnis- und Finanzierungsvoranschlag Detailnachweis

		MVAG		VC QU	Ergebnisvoranschlag		Finanzierungsvoranschlag			
		EH	FH		VA 2023 inkl. NVA	VA 2023	1. NVA	VA 2023 inkl. NVA	VA 2023	1. NVA
1/029000-614010	Aufwand nach Ölaustritt Amtshaus Heizungskeller	2224	3224	24	100 000,00	80 000,00	20 000,00	100 000,00	80 000,00	20 000,00
1/029000-650000	Zinsen für Finanzschulden in Euro	2241	3241	25	700,00	700,00		700,00	700,00	
1/029000-680000	Planmäßige Abschreibung	2226			600,00	600,00				
1/029000-700000	Betriebskosten aus Vermietung	2223	3223	24	2 000,00	2 000,00		2 000,00	2 000,00	
1/029000-705000	Operating Leasing Sharp MX-3571 Amtshaus	2223	3223	24	1 900,00	1 900,00		1 900,00	1 900,00	
1/029000-710000	Gemeindeamt, Steuern und Abgaben	2225	3225	24	3 000,00	3 000,00		3 000,00	3 000,00	
1/029000-711000	Gebühren für die Benützung von Gemeindeeinrichtungen und Anlagen gemäß FAG	2225	3225	24	300,00		300,00	300,00		300,00
1/029000-729000	Sonstige Aufwendungen	2225	3225	24	2 000,00		2 000,00	2 000,00		2 000,00
1/029000-729910	Sonstige Aufwendungen	2225	3225	24						
SU 22 / 32	Summe Aufwendungen / Auszahlungen operative Gebarung				160 600,00	127 300,00	33 300,00	160 000,00	126 700,00	33 300,00
SA 0 / SA 1	(0) Nettoergebnis (21 - 22) / (1) Geldfluss operative Gebarung (31 - 32)				-116 500,00	-121 200,00	4 700,00	-117 300,00	-122 000,00	4 700,00
SU 23	Summe Haushaltsrücklagen				0,00	0,00	0,00	0,00	0,00	0,00
SA00	Nettoergebnis nach Zuw./Entn. Haushaltsrücklagen (Saldo 0 +/- SU23)				-116 500,00	-121 200,00	4 700,00			
Investive Gebarung										
SU 33	Summe Einzahlungen investive Gebarung							0,00	0,00	0,00
5/029000-010000	Sanierung Heizungsanlage Amtshaus nach Ölunfall		3413	1 40						
1/029000-020000	Ankauf von Maschinen		3414	2 41				8 000,00	12 000,00	-4 000,00
1/029000-042000	Amtsausstattung		3415	2 41				5 000,00	8 000,00	-3 000,00
1/029000-050000	Sanierungsanlage Grundwassersanierung nach Ölaustritt		3412	40						
SU 34	Summe Auszahlungen investive Gebarung							13 000,00	20 000,00	-7 000,00
SA2	Saldo (2) Geldfluss aus der Investiven Gebarung (33 - 34)							-13 000,00	-20 000,00	7 000,00
SA3	Saldo (3) Nettofinanzierungssaldo (Saldo 1 + Saldo 2)							-130 300,00	-142 000,00	11 700,00
Finanzierungstätigkeit										
2/029000+346000	Darlehnsaufnahme Heizölunfall-Sanierung 2021		3514	55						
SU 35	Summe Einzahlungen aus der Finanzierungstätigkeit							0,00	0,00	0,00
1/029000-346000	Darlehnsstilgung Amtshaus Sanierung		3614	65				15 000,00	15 000,00	
SU 36	Summe Auszahlungen aus der Finanzierungstätigkeit							15 000,00	15 000,00	0,00
SA4	Saldo (4) Geldfluss aus der Finanzierungstätigkeit (35 - 36)							-15 000,00	-15 000,00	0,00
SA5	Saldo (5) Geldfluss aus der voranschlagswirksamen Gebarung (Saldo 3 + Saldo 4)							-145 300,00	-157 000,00	11 700,00

1. Nachtragsvoranschlag 2023

Marktgemeinde Alland

NVA Ergebnis- und Finanzierungsvoranschlag Detailnachweis

	MVAG	VC QU	Ergebnisvoranschlag			Finanzierungsvoranschlag				
			EH	FH	VA 2023 inkl. NVA	VA 2023	1. NVA	VA 2023 inkl. NVA	VA 2023	1. NVA
03	Bauverwaltung									
031	Amt für Raumordnung und Raumplanung									
031000	Raumordnung und Raumplanung									
Operative Gebarung										
SU 21 / 31	Summe Erträge / Einzahlungen operative Gebarung				0,00	0,00	0,00	0,00	0,00	
1/031000-456000	Bauamt, Anschaffungen und Ausgaben	2221 3221	23		6 000,00		6 000,00		6 000,00	
1/031000-728000	Flächenwidmungsplan und Bebauungsplan neu	2225 3225	24		9 000,00	7 000,00	2 000,00	9 000,00	2 000,00	
1/031000-729000	Ausgaben f. Nutzungsgebühren Bauamt	2225 3225	24		2 000,00	2 000,00		2 000,00	2 000,00	
SU 22 / 32	Summe Aufwendungen / Auszahlungen operative Gebarung				17 000,00	9 000,00	8 000,00	17 000,00	9 000,00	8 000,00
SA 0 / SA 1	(0) Nettoergebnis (21 - 22) / (1) Geldfluss operative Gebarung (31 - 32)				-17 000,00	-9 000,00	-8 000,00	-17 000,00	-9 000,00	-8 000,00
SU 23	Summe Haushaltsrücklagen				0,00	0,00	0,00	0,00	0,00	
SA00	Nettoergebnis nach Zuw./Entn. Haushaltsrücklagen (Saldo 0 +/- SU23)				-17 000,00	-9 000,00	-8 000,00			
Investive Gebarung										
SU 33	Summe Einzahlungen investive Gebarung						0,00	0,00	0,00	
SU 34	Summe Auszahlungen investive Gebarung						0,00	0,00	0,00	
SA2	Saldo (2) Geldfluss aus der Investiven Gebarung (33 - 34)						0,00	0,00	0,00	
SA3	Saldo (3) Nettofinanzierungssaldo (Saldo 1 + Saldo 2)						-17 000,00	-9 000,00	-8 000,00	
Finanzierungstätigkeit										
SU 35	Summe Einzahlungen aus der Finanzierungstätigkeit						0,00	0,00	0,00	
SU 36	Summe Auszahlungen aus der Finanzierungstätigkeit						0,00	0,00	0,00	
SA4	Saldo (4) Geldfluss aus der Finanzierungstätigkeit (35 - 36)						0,00	0,00	0,00	
SA5	Saldo (5) Geldfluss aus der voranschlagswirksamen Gebarung (Saldo 3 + Saldo 4)						-17 000,00	-9 000,00	-8 000,00	
032	Vermessungsamt									
032000	Vermessungswesen									
Operative Gebarung										
SU 21 / 31	Summe Erträge / Einzahlungen operative Gebarung				0,00	0,00	0,00	0,00	0,00	
1/032000-728000	Vermarktung d. Gemeindegebietes	2225 3225	24		30 200,00	5 200,00	25 000,00	30 200,00	5 200,00	
SU 22 / 32	Summe Aufwendungen / Auszahlungen operative Gebarung				30 200,00	5 200,00	25 000,00	30 200,00	5 200,00	25 000,00
SA 0 / SA 1	(0) Nettoergebnis (21 - 22) / (1) Geldfluss operative Gebarung (31 - 32)				-30 200,00	-5 200,00	-25 000,00	-30 200,00	-5 200,00	-25 000,00
SU 23	Summe Haushaltsrücklagen				0,00	0,00	0,00	0,00	0,00	
SA00	Nettoergebnis nach Zuw./Entn. Haushaltsrücklagen (Saldo 0 +/- SU23)				-30 200,00	-5 200,00	-25 000,00			
Investive Gebarung										
SU 33	Summe Einzahlungen investive Gebarung						0,00	0,00	0,00	
SU 34	Summe Auszahlungen investive Gebarung						0,00	0,00	0,00	
SA2	Saldo (2) Geldfluss aus der Investiven Gebarung (33 - 34)						0,00	0,00	0,00	

1. Nachtragsvoranschlag 2023

Marktgemeinde Alland

NVA Ergebnis- und Finanzierungsvoranschlag Detailnachweis

		MVAG VC QU			Ergebnisvoranschlag			Finanzierungsvoranschlag		
		EH	FH		VA 2023 inkl. NVA	VA 2023	1. NVA	VA 2023 inkl. NVA	VA 2023	1. NVA
SA3	Saldo (3) Nettofinanzierungssaldo (Saldo 1 + Saldo 2)							-30 200,00	-5 200,00	-25 000,00
Finanzierungstätigkeit										
SU 35	Summe Einzahlungen aus der Finanzierungstätigkeit							0,00	0,00	0,00
SU 36	Summe Auszahlungen aus der Finanzierungstätigkeit							0,00	0,00	0,00
SA4	Saldo (4) Geldfluss aus der Finanzierungstätigkeit (35 – 36)							0,00	0,00	0,00
SA5	Saldo (5) Geldfluss aus der voranschlagswirksamen Gebarung (Saldo 3 + Saldo 4)							-30 200,00	-5 200,00	-25 000,00
06	Sonstige Maßnahmen									
060	Beiträge an Verbände, Vereine oder sonstige Organisationen									
060000	Beiträge an Verbände, Vereine und sonstige Organisationen									
Operative Gebarung										
SU 21 / 31	Summe Erträge / Einzahlungen operative Gebarung				0,00	0,00	0,00	0,00	0,00	0,00
1/060000-726000	Subventionen an Vereine	2225	3225	24	25 000,00	25 000,00		25 000,00	25 000,00	
1/060000-755000	Klimabündnis-Beiträge	2233	3233	27	900,00	900,00		900,00	900,00	
SU 22 / 32	Summe Aufwendungen / Auszahlungen operative Gebarung				25 900,00	25 900,00	0,00	25 900,00	25 900,00	0,00
SA 0 / SA 1	(0) Nettoergebnis (21 - 22) / (1) Geldfluss operative Gebarung (31 – 32)				-25 900,00	-25 900,00	0,00	-25 900,00	-25 900,00	0,00
SU 23	Summe Haushaltsrücklagen				0,00	0,00	0,00	0,00	0,00	0,00
SA00	Nettoergebnis nach Zuw./Entn. Haushaltsrücklagen (Saldo 0 +/- SU23)				-25 900,00	-25 900,00	0,00			
Investive Gebarung										
SU 33	Summe Einzahlungen investive Gebarung							0,00	0,00	0,00
SU 34	Summe Auszahlungen investive Gebarung							0,00	0,00	0,00
SA2	Saldo (2) Geldfluss aus der Investiven Gebarung (33 – 34)							0,00	0,00	0,00
SA3	Saldo (3) Nettofinanzierungssaldo (Saldo 1 + Saldo 2)							-25 900,00	-25 900,00	0,00
Finanzierungstätigkeit										
SU 35	Summe Einzahlungen aus der Finanzierungstätigkeit							0,00	0,00	0,00
SU 36	Summe Auszahlungen aus der Finanzierungstätigkeit							0,00	0,00	0,00
SA4	Saldo (4) Geldfluss aus der Finanzierungstätigkeit (35 – 36)							0,00	0,00	0,00
SA5	Saldo (5) Geldfluss aus der voranschlagswirksamen Gebarung (Saldo 3 + Saldo 4)							-25 900,00	-25 900,00	0,00
061	Sonstige Subventionen									
061000	Sonstige Subventionen									
Operative Gebarung										
SU 21 / 31	Summe Erträge / Einzahlungen operative Gebarung				0,00	0,00	0,00	0,00	0,00	0,00
1/061000-754000	Subventionen an Kam. Bund RM.	2231	3231	26						
SU 22 / 32	Summe Aufwendungen / Auszahlungen operative Gebarung				0,00	0,00	0,00	0,00	0,00	0,00
SA 0 / SA 1	(0) Nettoergebnis (21 - 22) / (1) Geldfluss operative Gebarung (31 – 32)				0,00	0,00	0,00	0,00	0,00	0,00
SU 23	Summe Haushaltsrücklagen				0,00	0,00	0,00	0,00	0,00	0,00

1. Nachtragsvoranschlag 2023

Marktgemeinde Alland

NVA Ergebnis- und Finanzierungsvoranschlag Detailnachweis

		MVAG		VC QU	Ergebnisvoranschlag			Finanzierungsvoranschlag		
		EH	FH		VA 2023 inkl. NVA	VA 2023	1. NVA	VA 2023 inkl. NVA	VA 2023	1. NVA
SA00	Nettoergebnis nach Zuw./Entn. Haushaltsrücklagen (Saldo 0 +/- SU23)				0,00	0,00	0,00			
Investive Gebarung										
SU 33	Summe Einzahlungen investive Gebarung							0,00	0,00	0,00
SU 34	Summe Auszahlungen investive Gebarung							0,00	0,00	0,00
SA2	Saldo (2) Geldfluss aus der Investiven Gebarung (33 – 34)							0,00	0,00	0,00
SA3	Saldo (3) Nettofinanzierungssaldo (Saldo 1 + Saldo 2)							0,00	0,00	0,00
Finanzierungstätigkeit										
SU 35	Summe Einzahlungen aus der Finanzierungstätigkeit							0,00	0,00	0,00
SU 36	Summe Auszahlungen aus der Finanzierungstätigkeit							0,00	0,00	0,00
SA4	Saldo (4) Geldfluss aus der Finanzierungstätigkeit (35 – 36)							0,00	0,00	0,00
SA5	Saldo (5) Geldfluss aus der voranschlagswirksamen Gebarung (Saldo 3 + Saldo 4)							0,00	0,00	0,00
062	Ehrungen und Auszeichnungen									
062000	Ehrungen u. Auszeichnungen									
Operative Gebarung										
SU 21 / 31	Summe Erträge / Einzahlungen operative Gebarung				0,00	0,00	0,00	0,00	0,00	0,00
1/062000-723000	Ehrungen und Auszeichnungen	2225	3225	24	2 800,00	4 800,00	-2 000,00	2 800,00	4 800,00	-2 000,00
SU 22 / 32	Summe Aufwendungen / Auszahlungen operative Gebarung				2 800,00	4 800,00	-2 000,00	2 800,00	4 800,00	-2 000,00
SA 0 / SA 1	(0) Nettoergebnis (21 - 22) / (1) Geldfluss operative Gebarung (31 – 32)				-2 800,00	-4 800,00	2 000,00	-2 800,00	-4 800,00	2 000,00
SU 23	Summe Haushaltsrücklagen				0,00	0,00	0,00	0,00	0,00	0,00
SA00	Nettoergebnis nach Zuw./Entn. Haushaltsrücklagen (Saldo 0 +/- SU23)				-2 800,00	-4 800,00	2 000,00			
Investive Gebarung										
SU 33	Summe Einzahlungen investive Gebarung							0,00	0,00	0,00
SU 34	Summe Auszahlungen investive Gebarung							0,00	0,00	0,00
SA2	Saldo (2) Geldfluss aus der Investiven Gebarung (33 – 34)							0,00	0,00	0,00
SA3	Saldo (3) Nettofinanzierungssaldo (Saldo 1 + Saldo 2)							-2 800,00	-4 800,00	2 000,00
Finanzierungstätigkeit										
SU 35	Summe Einzahlungen aus der Finanzierungstätigkeit							0,00	0,00	0,00
SU 36	Summe Auszahlungen aus der Finanzierungstätigkeit							0,00	0,00	0,00
SA4	Saldo (4) Geldfluss aus der Finanzierungstätigkeit (35 – 36)							0,00	0,00	0,00
SA5	Saldo (5) Geldfluss aus der voranschlagswirksamen Gebarung (Saldo 3 + Saldo 4)							-2 800,00	-4 800,00	2 000,00

1. Nachtragsvoranschlag 2023

Marktgemeinde Alland

NVA Ergebnis- und Finanzierungsvoranschlag Detailnachweis

		MVAG		VC QU	Ergebnisvoranschlag			Finanzierungsvoranschlag		
		EH	FH		VA 2023 inkl. NVA	VA 2023	1. NVA	VA 2023 inkl. NVA	VA 2023	1. NVA
09	Personalbetreuung									
090	Bezugsvorschüsse und Darlehen									
090000	Bezugsvorschüsse und Darlehen									
Operative Gebarung										
SU 21 / 31	Summe Erträge / Einzahlungen operative Gebarung				0,00	0,00	0,00	0,00	0,00	0,00
SU 22 / 32	Summe Aufwendungen / Auszahlungen operative Gebarung				0,00	0,00	0,00	0,00	0,00	0,00
SA 0 / SA 1	(0) Nettoergebnis (21 - 22) / (1) Geldfluss operative Gebarung (31 – 32)				0,00	0,00	0,00	0,00	0,00	0,00
SU 23	Summe Haushaltsrücklagen				0,00	0,00	0,00	0,00	0,00	0,00
SA00	Nettoergebnis nach Zuw./Entn. Haushaltsrücklagen (Saldo 0 +/- SU23)				0,00	0,00	0,00			
Investive Gebarung										
2/090000+273000	Einnahme f. Bezugskonto		3325	53				4 800,00	2 800,00	2 000,00
SU 33	Summe Einzahlungen investive Gebarung							4 800,00	2 800,00	2 000,00
1/090000-273000	Bezugsvorschüsse an private Haushalte		3425	63				4 800,00		4 800,00
SU 34	Summe Auszahlungen investive Gebarung							4 800,00	0,00	4 800,00
SA2	Saldo (2) Geldfluss aus der Investiven Gebarung (33 – 34)							0,00	2 800,00	-2 800,00
SA3	Saldo (3) Nettofinanzierungssaldo (Saldo 1 + Saldo 2)							0,00	2 800,00	-2 800,00
Finanzierungstätigkeit										
SU 35	Summe Einzahlungen aus der Finanzierungstätigkeit							0,00	0,00	0,00
SU 36	Summe Auszahlungen aus der Finanzierungstätigkeit							0,00	0,00	0,00
SA4	Saldo (4) Geldfluss aus der Finanzierungstätigkeit (35 – 36)							0,00	0,00	0,00
SA5	Saldo (5) Geldfluss aus der voranschlagswirksamen Gebarung (Saldo 3 + Saldo 4)							0,00	2 800,00	-2 800,00
091	Personalausbildung und Personalfortbildung									
091000	Personalausbildung und Personalfortbildung									
Operative Gebarung										
SU 21 / 31	Summe Erträge / Einzahlungen operative Gebarung				0,00	0,00	0,00	0,00	0,00	0,00
1/091000-728000	Schulung der Bediensteten		2225	3225	24	9 700,00	5 200,00	4 500,00	9 700,00	5 200,00
SU 22 / 32	Summe Aufwendungen / Auszahlungen operative Gebarung				9 700,00	5 200,00	4 500,00	9 700,00	5 200,00	4 500,00
SA 0 / SA 1	(0) Nettoergebnis (21 - 22) / (1) Geldfluss operative Gebarung (31 – 32)				-9 700,00	-5 200,00	-4 500,00	-9 700,00	-5 200,00	-4 500,00
SU 23	Summe Haushaltsrücklagen				0,00	0,00	0,00	0,00	0,00	0,00
SA00	Nettoergebnis nach Zuw./Entn. Haushaltsrücklagen (Saldo 0 +/- SU23)				-9 700,00	-5 200,00	-4 500,00			
Investive Gebarung										
SU 33	Summe Einzahlungen investive Gebarung							0,00	0,00	0,00
SU 34	Summe Auszahlungen investive Gebarung							0,00	0,00	0,00
SA2	Saldo (2) Geldfluss aus der Investiven Gebarung (33 – 34)							0,00	0,00	0,00
SA3	Saldo (3) Nettofinanzierungssaldo (Saldo 1 + Saldo 2)							-9 700,00	-5 200,00	-4 500,00

1. Nachtragsvoranschlag 2023

NVA Ergebnis- und Finanzierungsvoranschlag Detailnachweis

Marktgemeinde Alland

	MVAG EH FH	VC QU	Ergebnisvoranschlag			Finanzierungsvoranschlag		
			VA 2023 inkl. NVA	VA 2023	1. NVA	VA 2023 inkl. NVA	VA 2023	1. NVA
Finanzierungstätigkeit								
SU 35						0,00	0,00	0,00
SU 36						0,00	0,00	0,00
SA4						0,00	0,00	0,00
SA5						-9 700,00	-5 200,00	-4 500,00
094								
094000								
Operative Gebarung								
SU 21 / 31						0,00	0,00	0,00
1/094000-590000						5 000,00	5 000,00	5 000,00
SU 22 / 32						5 000,00	5 000,00	0,00
SA 0 / SA 1						-5 000,00	-5 000,00	0,00
SU 23						0,00	0,00	0,00
SA00						-5 000,00	-5 000,00	0,00
Investive Gebarung								
SU 33						0,00	0,00	0,00
SU 34						0,00	0,00	0,00
SA2						0,00	0,00	0,00
SA3						-5 000,00	-5 000,00	0,00
Finanzierungstätigkeit								
SU 35						0,00	0,00	0,00
SU 36						0,00	0,00	0,00
SA4						0,00	0,00	0,00
SA5						-5 000,00	-5 000,00	0,00

1. Nachtragsvoranschlag 2023

Marktgemeinde Alland

NVA Ergebnis- und Finanzierungsvoranschlag Detailnachweis

		MVAG		VC QU	Ergebnisvoranschlag			Finanzierungsvoranschlag		
		EH	FH		VA 2023 inkl. NVA	VA 2023	1. NVA	VA 2023 inkl. NVA	VA 2023	1. NVA
1 Öffentliche Ordnung und Sicherheit										
13	Sonderpolizei									
131	Bau- und Feuerpolizei									
131000	Bau- und Feuerpolizei									
Operative Gebarung										
2/131000+816000	Ers.d. Sachverständigenhonorare	2114	3114	13	12 500,00	12 500,00		12 500,00	12 500,00	
2/131000+829000	Sonstige Erträge	2116	3116	18	200,00		200,00	200,00		200,00
SU 21 / 31	Summe Erträge / Einzahlungen operative Gebarung				12 700,00	12 500,00	200,00	12 700,00	12 500,00	200,00
1/131000-640000	Sachverständigenhono rare	2222	3222	24	46 000,00	32 000,00	14 000,00	46 000,00	32 000,00	14 000,00
SU 22 / 32	Summe Aufwendungen / Auszahlungen operative Gebarung				46 000,00	32 000,00	14 000,00	46 000,00	32 000,00	14 000,00
SA 0 / SA 1	(0) Nettoergebnis (21 - 22) / (1) Geldfluss operative Gebarung (31 – 32)				-33 300,00	-19 500,00	-13 800,00	-33 300,00	-19 500,00	-13 800,00
SU 23	Summe Haushaltsrücklagen				0,00	0,00	0,00	0,00	0,00	0,00
SA00	Nettoergebnis nach Zuw./Entn. Haushaltsrücklagen (Saldo 0 +/- SU23)				-33 300,00	-19 500,00	-13 800,00			
Investive Gebarung										
SU 33	Summe Einzahlungen investive Gebarung							0,00	0,00	0,00
SU 34	Summe Auszahlungen investive Gebarung							0,00	0,00	0,00
SA2	Saldo (2) Geldfluss aus der Investiven Gebarung (33 – 34)							0,00	0,00	0,00
SA3	Saldo (3) Nettofinanzierungssaldo (Saldo 1 + Saldo 2)							-33 300,00	-19 500,00	-13 800,00
Finanzierungstätigkeit										
SU 35	Summe Einzahlungen aus der Finanzierungstätigkeit							0,00	0,00	0,00
SU 36	Summe Auszahlungen aus der Finanzierungstätigkeit							0,00	0,00	0,00
SA4	Saldo (4) Geldfluss aus der Finanzierungstätigkeit (35 – 36)							0,00	0,00	0,00
SA5	Saldo (5) Geldfluss aus der voranschlagswirksamen Gebarung (Saldo 3 + Saldo 4)							-33 300,00	-19 500,00	-13 800,00
133	Veterinärpolizei									
133000	Veterinärpolizei									
Operative Gebarung										
2/133000+808000	Erlöse für Hundemarke	2116	3116	16	100,00	100,00		100,00	100,00	
SU 21 / 31	Summe Erträge / Einzahlungen operative Gebarung				100,00	100,00	0,00	100,00	100,00	0,00
1/133000-413000	Hundemarken	2221	3221	23	100,00	100,00		100,00	100,00	
SU 22 / 32	Summe Aufwendungen / Auszahlungen operative Gebarung				100,00	100,00	0,00	100,00	100,00	0,00
SA 0 / SA 1	(0) Nettoergebnis (21 - 22) / (1) Geldfluss operative Gebarung (31 – 32)				0,00	0,00	0,00	0,00	0,00	0,00
SU 23	Summe Haushaltsrücklagen				0,00	0,00	0,00	0,00	0,00	0,00
SA00	Nettoergebnis nach Zuw./Entn. Haushaltsrücklagen (Saldo 0 +/- SU23)				0,00	0,00	0,00			
Investive Gebarung										
SU 33	Summe Einzahlungen investive Gebarung							0,00	0,00	0,00

1. Nachtragsvoranschlag 2023

NVA Ergebnis- und Finanzierungsvoranschlag Detailnachweis

Marktgemeinde Alland

		MVAG		VC QU	Ergebnisvoranschlag			Finanzierungsvoranschlag		
		EH	FH		VA 2023 inkl. NVA	VA 2023	1. NVA	VA 2023 inkl. NVA	VA 2023	1. NVA
SU 34	Summe Auszahlungen investive Gebarung							0,00	0,00	0,00
SA2	Saldo (2) Geldfluss aus der Investiven Gebarung (33 – 34)							0,00	0,00	0,00
SA3	Saldo (3) Nettofinanzierungssaldo (Saldo 1 + Saldo 2)							0,00	0,00	0,00
Finanzierungstätigkeit										
SU 35	Summe Einzahlungen aus der Finanzierungstätigkeit							0,00	0,00	0,00
SU 36	Summe Auszahlungen aus der Finanzierungstätigkeit							0,00	0,00	0,00
SA4	Saldo (4) Geldfluss aus der Finanzierungstätigkeit (35 – 36)							0,00	0,00	0,00
SA5	Saldo (5) Geldfluss aus der voranschlagswirksamen Gebarung (Saldo 3 + Saldo 4)							0,00	0,00	0,00
16	Feuerwehrwesen									
163	Freiwillige Feuerwehren									
163000	Freiwillige Feuerwehren									
Operative Gebarung										
SU 21 / 31	Summe Erträge / Einzahlungen operative Gebarung				0,00	0,00		0,00	0,00	0,00
1/163000-670000	Versicherungen Feuerwehren	2222	3222	24	1 000,00			1 000,00		1 000,00
1/163000-729000	Sonstige Aufwendungen	2225	3225	24	5 000,00			5 000,00		5 000,00
1/163000-754000	Subven. an Freiw. Feuerwehren	2231	3231	26	9 000,00	3 000,00		6 000,00	9 000,00	3 000,00
SU 22 / 32	Summe Aufwendungen / Auszahlungen operative Gebarung				15 000,00	3 000,00		12 000,00	15 000,00	12 000,00
SA 0 / SA 1	(0) Nettoergebnis (21 - 22) / (1) Geldfluss operative Gebarung (31 – 32)				-15 000,00	-3 000,00		-12 000,00	-15 000,00	-12 000,00
2/163000+895000	Entnahmen von allgemeinen Haushaltsrücklagen			2301						
1/163000-795000	Zuweisung an allgemeine Haushaltsrücklagen ohne ZM			2401						
SU 23	Summe Haushaltsrücklagen				0,00	0,00		0,00	0,00	0,00
SA00	Nettoergebnis nach Zuw./Entn. Haushaltsrücklagen (Saldo 0 +/- SU23)				-15 000,00	-3 000,00		-12 000,00		
Investive Gebarung										
SU 33	Summe Einzahlungen investive Gebarung							0,00	0,00	0,00
1/163000-010000	Gebäude und Bauten			3413 2 40						
1/163000-020000	Maschinen und maschinelle Anlagen			3414 2 41				3 000,00		3 000,00
SU 34	Summe Auszahlungen investive Gebarung							3 000,00	0,00	3 000,00
SA2	Saldo (2) Geldfluss aus der Investiven Gebarung (33 – 34)							-3 000,00	0,00	-3 000,00
SA3	Saldo (3) Nettofinanzierungssaldo (Saldo 1 + Saldo 2)							-18 000,00	-3 000,00	-15 000,00
Finanzierungstätigkeit										
SU 35	Summe Einzahlungen aus der Finanzierungstätigkeit							0,00	0,00	0,00
SU 36	Summe Auszahlungen aus der Finanzierungstätigkeit							0,00	0,00	0,00
SA4	Saldo (4) Geldfluss aus der Finanzierungstätigkeit (35 – 36)							0,00	0,00	0,00

1. Nachtragsvoranschlag 2023

Marktgemeinde Alland

NVA Ergebnis- und Finanzierungsvoranschlag Detailnachweis

		MVAG			VC QU	Ergebnisvoranschlag			Finanzierungsvoranschlag		
		EH	FH			VA 2023 inkl. NVA	VA 2023	1. NVA	VA 2023 inkl. NVA	VA 2023	1. NVA
SA5	Saldo (5) Geldfluss aus der voranschlagswirksamen Gebarung (Saldo 3 + Saldo 4)								-18 000,00	-3 000,00	-15 000,00
163010	Feuerwehr M. Raisenmarkt										
	Operative Gebarung										
2/163010+811000	Einnahmen aus Vermietung	2115	3115	14		17 500,00	13 500,00	4 000,00	17 500,00	13 500,00	4 000,00
6/163010+829910	Zuweisungen von operativen Gebarung	2116	3116	1 18							
6/163010+860000	Transfers von Bund, Bundesfonds und Bundeskammern	2121	3121	1 15							
2/163010+861000	Zinsenzuschüsse NÖ LR	2121	3121	15		200,00	200,00		200,00	200,00	
6/163010+861000	Förderung Land NÖ f. Ankauf MTF FF-Raisenmarkt	2121	3121	1 15							
6/163010+863000	Kostenanteil FF-Maria Raisenmarkt f. Ankauf MTF	2121	3121	1 15							
SU 21 / 31	Summe Erträge / Einzahlungen operative Gebarung					17 700,00	13 700,00	4 000,00	17 700,00	13 700,00	4 000,00
1/163010-614000	Instandhaltung Betriebskosten	2224	3224	24		5 000,00	5 000,00		5 000,00	5 000,00	
1/163010-650000	Zinsen Darlehen Feuerwehrhaus	2241	3241	25		1 100,00	400,00	700,00	1 100,00	400,00	700,00
1/163010-729910	Sonstige Aufwendungen	2225	3225	24							
1/163010-754000	Subvention FF-Maria Raisenmarkt	2231	3231	26		13 800,00	4 000,00	9 800,00	13 800,00	4 000,00	9 800,00
5/163010-774000	Ankaufskosten MTF-FF-Maria Raisenmarkt	2231		1 43							
SU 22 / 32	Summe Aufwendungen / Auszahlungen operative Gebarung					19 900,00	9 400,00	10 500,00	19 900,00	9 400,00	10 500,00
SA 0 / SA 1	(0) Nettoergebnis (21 - 22) / (1) Geldfluss operative Gebarung (31 - 32)					-2 200,00	4 300,00	-6 500,00	-2 200,00	4 300,00	-6 500,00
5/163010-794000	Zuweisung an zweckgebundene Haushaltsrücklagen	2401		1							
1/163010-795001	Zuweisung an allgemeine Haushaltsrücklagen mit ZM	2401									
SU 23	Summe Haushaltsrücklagen					0,00	0,00	0,00	0,00	0,00	0,00
SA00	Nettoergebnis nach Zuw./Entn. Haushaltsrücklagen (Saldo 0 +/- SU23)					-2 200,00	4 300,00	-6 500,00			
	Investive Gebarung										
SU 33	Summe Einzahlungen investive Gebarung								0,00	0,00	0,00
5/163010-774000	Ankaufskosten MTF-FF-Maria Raisenmarkt		3431	1 43							
SU 34	Summe Auszahlungen investive Gebarung								0,00	0,00	0,00
SA2	Saldo (2) Geldfluss aus der Investiven Gebarung (33 - 34)								0,00	0,00	0,00
SA3	Saldo (3) Nettofinanzierungssaldo (Saldo 1 + Saldo 2)								-2 200,00	4 300,00	-6 500,00
	Finanzierungstätigkeit										
SU 35	Summe Einzahlungen aus der Finanzierungstätigkeit								0,00	0,00	0,00
1/163010-346010	Darlehensstilgung Zubau Rüsthaus FF-Raisenmarkt II		3614	65					5 100,00	5 100,00	
SU 36	Summe Auszahlungen aus der Finanzierungstätigkeit								5 100,00	5 100,00	0,00

1. Nachtragsvoranschlag 2023

NVA Ergebnis- und Finanzierungsvoranschlag Detailnachweis

Marktgemeinde Alland

		MVAG			VC QU	Ergebnisvoranschlag			Finanzierungsvoranschlag		
		EH	FH			VA 2023 inkl. NVA	VA 2023	1. NVA	VA 2023 inkl. NVA	VA 2023	1. NVA
SA4	Saldo (4) Geldfluss aus der Finanzierungstätigkeit (35 – 36)								-5 100,00	-5 100,00	0,00
SA5	Saldo (5) Geldfluss aus der voranschlagswirksamen Gebarung (Saldo 3 + Saldo 4)								-7 300,00	-800,00	-6 500,00
163020	Freiwillige Feuerwehr Alland										
Operative Gebarung											
2/163020+861040	Zinsenzuschuss NÖ LR zu FF-Haus Anteil FF-Alland	2121	3121	15		1 200,00	1 200,00		1 200,00	1 200,00	
2/163020+863000	Rückersätze f. Darlehnsrückzahlung FF-Alland	2121	3121	15		20 000,00	20 000,00		20 000,00	20 000,00	
SU 21 / 31	Summe Erträge / Einzahlungen operative Gebarung					21 200,00	21 200,00	0,00	21 200,00	21 200,00	0,00
1/163020-614000	Instandhaltung FF-Haus Alland	2224	3224	24		5 000,00		5 000,00	5 000,00		5 000,00
1/163020-650000	Zinsen für Darlehen Anteil FF-Alland am FF-Haus	2241	3241	25		3 100,00	2 400,00	700,00	3 100,00	2 400,00	700,00
1/163020-650003	Zinen f. Darl. FF-Haus Alland, Ant. Gem.	2241	3241	25		5 400,00	900,00	4 500,00	5 400,00	900,00	4 500,00
1/163020-680000	Planmäßige Abschreibung	2226				43 400,00	43 400,00				
1/163020-754000	Subvention FF-Alland	2231	3231	26		5 100,00	4 400,00	700,00	5 100,00	4 400,00	700,00
SU 22 / 32	Summe Aufwendungen / Auszahlungen operative Gebarung					62 000,00	51 100,00	10 900,00	18 600,00	7 700,00	10 900,00
SA 0 / SA 1	(0) Nettoergebnis (21 - 22) / (1) Geldfluss operative Gebarung (31 – 32)					-40 800,00	-29 900,00	-10 900,00	2 600,00	13 500,00	-10 900,00
SU 23	Summe Haushaltsrücklagen					0,00	0,00	0,00	0,00	0,00	0,00
SA00	Nettoergebnis nach Zuw./Entn. Haushaltsrücklagen (Saldo 0 +/- SU23)					-40 800,00	-29 900,00	-10 900,00			
Investive Gebarung											
SU 33	Summe Einzahlungen investive Gebarung								0,00	0,00	0,00
1/163020-010000	Gebäude und Bauten		3413	40					29 900,00		29 900,00
SU 34	Summe Auszahlungen investive Gebarung								29 900,00	0,00	29 900,00
SA2	Saldo (2) Geldfluss aus der Investiven Gebarung (33 – 34)								-29 900,00	0,00	-29 900,00
SA3	Saldo (3) Nettofinanzierungssaldo (Saldo 1 + Saldo 2)								-27 300,00	13 500,00	-40 800,00
Finanzierungstätigkeit											
SU 35	Summe Einzahlungen aus der Finanzierungstätigkeit								0,00	0,00	0,00
1/163020-346000	Ratenzahlung Darlehn f. Neubau FF-Haus Alland, Anteil FF-Alland		3614	65					19 200,00		19 200,00
1/163020-346030	Rückzahlung Darlehn FF-Haus Neubau Anteil Alland		3614	65					9 700,00		9 700,00
SU 36	Summe Auszahlungen aus der Finanzierungstätigkeit								28 900,00	28 900,00	0,00
SA4	Saldo (4) Geldfluss aus der Finanzierungstätigkeit (35 – 36)								-28 900,00	-28 900,00	0,00
SA5	Saldo (5) Geldfluss aus der voranschlagswirksamen Gebarung (Saldo 3 + Saldo 4)								-56 200,00	-15 400,00	-40 800,00

1. Nachtragsvoranschlag 2023

Marktgemeinde Alland

NVA Ergebnis- und Finanzierungsvoranschlag Detailnachweis

		MVAG		VC QU	Ergebnisvoranschlag			Finanzierungsvoranschlag		
		EH	FH		VA 2023 inkl. NVA	VA 2023	1. NVA	VA 2023 inkl. NVA	VA 2023	1. NVA
163022	Mannschafts Transport Fahrzeug FF-Alland									
Operative Gebarung										
6/163022+829910	Zuweisung aus operativen Gebarung	2116	3116	1 18		26 500,00	-26 500,00		26 500,00	-26 500,00
SU 21 / 31	Summe Erträge / Einzahlungen operative Gebarung				0,00	26 500,00	-26 500,00	0,00	26 500,00	-26 500,00
SU 22 / 32	Summe Aufwendungen / Auszahlungen operative Gebarung				0,00	0,00	0,00	0,00	0,00	0,00
SA 0 / SA 1	(0) Nettoergebnis (21 - 22) / (1) Geldfluss operative Gebarung (31 – 32)				0,00	26 500,00	-26 500,00	0,00	26 500,00	-26 500,00
SU 23	Summe Haushaltsrücklagen				0,00	0,00	0,00	0,00	0,00	0,00
SA00	Nettoergebnis nach Zuw./Entn. Haushaltsrücklagen (Saldo 0 +/- SU23)				0,00	26 500,00	-26 500,00			
Investive Gebarung										
6/163022+301000	Förderung Land NÖ		3331	1 33					13 800,00	-13 800,00
6/163022+303000	Kostenanteil FF-Alland		3331	1 33					27 000,00	-27 000,00
SU 33	Summe Einzahlungen investive Gebarung							0,00	40 800,00	-40 800,00
5/163022-040000	Ankaufkosten MTF FF-Alland		3414	1 41					67 300,00	-67 300,00
SU 34	Summe Auszahlungen investive Gebarung							0,00	67 300,00	-67 300,00
SA2	Saldo (2) Geldfluss aus der Investiven Gebarung (33 – 34)							0,00	-26 500,00	26 500,00
SA3	Saldo (3) Nettofinanzierungssaldo (Saldo 1 + Saldo 2)							0,00	0,00	0,00
Finanzierungstätigkeit										
SU 35	Summe Einzahlungen aus der Finanzierungstätigkeit							0,00	0,00	0,00
SU 36	Summe Auszahlungen aus der Finanzierungstätigkeit							0,00	0,00	0,00
SA4	Saldo (4) Geldfluss aus der Finanzierungstätigkeit (35 – 36)							0,00	0,00	0,00
SA5	Saldo (5) Geldfluss aus der voranschlagswirksamen Gebarung (Saldo 3 + Saldo 4)							0,00	0,00	0,00
163030	Freiwillige Feuerwehr Groisbach									
Operative Gebarung										
6/163030+829910	Zuweisung von Operativen Gebarung	2116	3116	1 18		138 000,00	-138 000,00		138 000,00	-138 000,00
SU 21 / 31	Summe Erträge / Einzahlungen operative Gebarung				0,00	138 000,00	-138 000,00	0,00	138 000,00	-138 000,00
1/163030-754000	Subvention FF-Groisbach	2231	3231	26	3 500,00	3 500,00		3 500,00	3 500,00	
SU 22 / 32	Summe Aufwendungen / Auszahlungen operative Gebarung				3 500,00	3 500,00	0,00	3 500,00	3 500,00	0,00
SA 0 / SA 1	(0) Nettoergebnis (21 - 22) / (1) Geldfluss operative Gebarung (31 – 32)				-3 500,00	134 500,00	-138 000,00	-3 500,00	134 500,00	-138 000,00
6/163030+895001	Entnahmen von allgemeinen Haushaltsrücklagen	2301		1	36 400,00		36 400,00			
SU 23	Summe Haushaltsrücklagen				36 400,00	0,00	36 400,00	0,00	0,00	0,00
SA00	Nettoergebnis nach Zuw./Entn. Haushaltsrücklagen (Saldo 0 +/- SU23)				32 900,00	134 500,00	-101 600,00			
Investive Gebarung										
6/163030+301000	Förderung Land NÖ		3331	1 33					155 200,00	147 000,00
6/163030+303000	Kostenanteil Feuerwehr		3331	1 33					240 000,00	150 000,00
SU 33	Summe Einzahlungen investive Gebarung							395 200,00	297 000,00	98 200,00

1. Nachtragsvoranschlag 2023

Marktgemeinde Alland

NVA Ergebnis- und Finanzierungsvoranschlag Detailnachweis

		MVAG		VC QU	Ergebnisvoranschlag			Finanzierungsvoranschlag			
		EH	FH		VA 2023 inkl. NVA	VA 2023	1. NVA	VA 2023 inkl. NVA	VA 2023	1. NVA	
5/163030-040000	Ankaufkosten HLF3 FF Groisbach		3414	1	41				431 600,00	435 000,00	-3 400,00
SU 34	Summe Auszahlungen investive Gebarung								431 600,00	435 000,00	-3 400,00
SA2	Saldo (2) Geldfluss aus der Investiven Gebarung (33 – 34)								-36 400,00	-138 000,00	101 600,00
SA3	Saldo (3) Nettofinanzierungssaldo (Saldo 1 + Saldo 2)								-39 900,00	-3 500,00	-36 400,00
Finanzierungstätigkeit											
SU 35	Summe Einzahlungen aus der Finanzierungstätigkeit								0,00	0,00	0,00
SU 36	Summe Auszahlungen aus der Finanzierungstätigkeit								0,00	0,00	0,00
SA4	Saldo (4) Geldfluss aus der Finanzierungstätigkeit (35 – 36)								0,00	0,00	0,00
SA5	Saldo (5) Geldfluss aus der voranschlagswirksamen Gebarung (Saldo 3 + Saldo 4)								-39 900,00	-3 500,00	-36 400,00
163031	Feuerwehrhaus FF Groisbach										
Operative Gebarung											
6/163031+829910	Zuweisung aus operativer Gebarung	2116	3116	1	18		220 000,00	-220 000,00		220 000,00	-220 000,00
6/163031+871000	Kapitaltransfers aus Gemeinde-Bedarfszuweisungsmittel	2121	3121	1	33	90 000,00	90 000,00		90 000,00	90 000,00	
SU 21 / 31	Summe Erträge / Einzahlungen operative Gebarung					90 000,00	310 000,00	-220 000,00	90 000,00	310 000,00	-220 000,00
SU 22 / 32	Summe Aufwendungen / Auszahlungen operative Gebarung					0,00	0,00	0,00	0,00	0,00	0,00
SA 0 / SA 1	(0) Nettoergebnis (21 - 22) / (1) Geldfluss operative Gebarung (31 – 32)					90 000,00	310 000,00	-220 000,00	90 000,00	310 000,00	-220 000,00
6/163031+895001	Entnahmen von allgemeinen Haushaltsrücklagen	2301		1		280 000,00	280 000,00				
SU 23	Summe Haushaltsrücklagen					280 000,00	280 000,00	0,00	0,00	0,00	0,00
SA00	Nettoergebnis nach Zuw./Entn. Haushaltsrücklagen (Saldo 0 +/- SU23)					370 000,00	590 000,00	-220 000,00			
Investive Gebarung											
6/163031+301000	Förderung Land NÖ		3331	1	33				20 000,00	20 000,00	
6/163031+303040	Kostenanteil von FF-Groisbach		3331	1	33				150 000,00	150 000,00	
SU 33	Summe Einzahlungen investive Gebarung								170 000,00	170 000,00	0,00
5/163031-010000	Kosten Zubau FF-Haus FF Groisbach		3413	1	40				750 000,00	1 000 000,00	-250 000,00
SU 34	Summe Auszahlungen investive Gebarung								750 000,00	1 000 000,00	-250 000,00
SA2	Saldo (2) Geldfluss aus der Investiven Gebarung (33 – 34)								-580 000,00	-830 000,00	250 000,00
SA3	Saldo (3) Nettofinanzierungssaldo (Saldo 1 + Saldo 2)								-490 000,00	-520 000,00	30 000,00
Finanzierungstätigkeit											
6/163031+346000	Investitionsdarlehen von Finanzunternehmen		3514	1	55				150 000,00		150 000,00
SU 35	Summe Einzahlungen aus der Finanzierungstätigkeit								150 000,00	0,00	150 000,00
SU 36	Summe Auszahlungen aus der Finanzierungstätigkeit								0,00	0,00	0,00
SA4	Saldo (4) Geldfluss aus der Finanzierungstätigkeit (35 – 36)								150 000,00	0,00	150 000,00
SA5	Saldo (5) Geldfluss aus der voranschlagswirksamen Gebarung (Saldo 3 + Saldo 4)								-340 000,00	-520 000,00	180 000,00

1. Nachtragsvoranschlag 2023

Marktgemeinde Alland

NVA Ergebnis- und Finanzierungsvoranschlag Detailnachweis

		MVAG VC QU			Ergebnisvoranschlag			Finanzierungsvoranschlag		
		EH	FH		VA 2023 inkl. NVA	VA 2023	1. NVA	VA 2023 inkl. NVA	VA 2023	1. NVA
164	Förderung der Brandbekämpfung und Brandverhütung									
164000	Förderung der Brandbekämpfung und Brandverhütung									
Operative Gebarung										
SU 21 / 31	Summe Erträge / Einzahlungen operative Gebarung				0,00	0,00	0,00	0,00	0,00	0,00
1/164000-614000	Ausgaben f.d. Feuerwehr- Gerätehäuser	2224	3224	24	1 000,00	1 000,00		1 000,00	1 000,00	
SU 22 / 32	Summe Aufwendungen / Auszahlungen operative Gebarung				1 000,00	1 000,00	0,00	1 000,00	1 000,00	0,00
SA 0 / SA 1	(0) Nettoergebnis (21 - 22) / (1) Geldfluss operative Gebarung (31 – 32)				-1 000,00	-1 000,00	0,00	-1 000,00	-1 000,00	0,00
SU 23	Summe Haushaltsrücklagen				0,00	0,00	0,00	0,00	0,00	0,00
SA00	Nettoergebnis nach Zuw./Entn. Haushaltsrücklagen (Saldo 0 +/- SU23)				-1 000,00	-1 000,00	0,00			
Investive Gebarung										
SU 33	Summe Einzahlungen investive Gebarung							0,00	0,00	0,00
SU 34	Summe Auszahlungen investive Gebarung							0,00	0,00	0,00
SA2	Saldo (2) Geldfluss aus der Investiven Gebarung (33 – 34)							0,00	0,00	0,00
SA3	Saldo (3) Nettofinanzierungssaldo (Saldo 1 + Saldo 2)							-1 000,00	-1 000,00	0,00
Finanzierungstätigkeit										
SU 35	Summe Einzahlungen aus der Finanzierungstätigkeit							0,00	0,00	0,00
SU 36	Summe Auszahlungen aus der Finanzierungstätigkeit							0,00	0,00	0,00
SA4	Saldo (4) Geldfluss aus der Finanzierungstätigkeit (35 – 36)							0,00	0,00	0,00
SA5	Saldo (5) Geldfluss aus der voranschlagswirksamen Gebarung (Saldo 3 + Saldo 4)							-1 000,00	-1 000,00	0,00
17	Katastrophendienst									
170	Allgemeine Angelegenheiten									
170000	Katastrophendienst									
Operative Gebarung										
2/170000+860000	Transfers von Bund, Bundesfonds und Bundeskammern	2121	3121	15	9 400,00		9 400,00	9 400,00		9 400,00
SU 21 / 31	Summe Erträge / Einzahlungen operative Gebarung				9 400,00	0,00	9 400,00	9 400,00	0,00	9 400,00
SU 22 / 32	Summe Aufwendungen / Auszahlungen operative Gebarung				0,00	0,00	0,00	0,00	0,00	0,00
SA 0 / SA 1	(0) Nettoergebnis (21 - 22) / (1) Geldfluss operative Gebarung (31 – 32)				9 400,00	0,00	9 400,00	9 400,00	0,00	9 400,00
SU 23	Summe Haushaltsrücklagen				0,00	0,00	0,00	0,00	0,00	0,00
SA00	Nettoergebnis nach Zuw./Entn. Haushaltsrücklagen (Saldo 0 +/- SU23)				9 400,00	0,00	9 400,00			
Investive Gebarung										
SU 33	Summe Einzahlungen investive Gebarung							0,00	0,00	0,00
SU 34	Summe Auszahlungen investive Gebarung							0,00	0,00	0,00
SA2	Saldo (2) Geldfluss aus der Investiven Gebarung (33 – 34)							0,00	0,00	0,00
SA3	Saldo (3) Nettofinanzierungssaldo (Saldo 1 + Saldo 2)							9 400,00	0,00	9 400,00

1. Nachtragsvoranschlag 2023

NVA Ergebnis- und Finanzierungsvoranschlag Detailnachweis

Marktgemeinde Alland

	MVAG EH FH	VC QU	Ergebnisvoranschlag			Finanzierungsvoranschlag		
			VA 2023 inkl. NVA	VA 2023	1. NVA	VA 2023 inkl. NVA	VA 2023	1. NVA
Finanzierungstätigkeit								
SU 35						0,00	0,00	0,00
SU 36						0,00	0,00	0,00
SA4						0,00	0,00	0,00
SA5						9 400,00	0,00	9 400,00
179								
179000								
Operative Gebarung								
SU 21 / 31			0,00	0,00	0,00	0,00	0,00	0,00
1/179000-728000		2225 3225 24	1 600,00	1 600,00		1 600,00	1 600,00	
SU 22 / 32			1 600,00	1 600,00	0,00	1 600,00	1 600,00	0,00
SA 0 / SA 1			-1 600,00	-1 600,00	0,00	-1 600,00	-1 600,00	0,00
SU 23			0,00	0,00	0,00	0,00	0,00	0,00
SA00			-1 600,00	-1 600,00	0,00			
Investive Gebarung								
SU 33						0,00	0,00	0,00
SU 34						0,00	0,00	0,00
SA2						0,00	0,00	0,00
SA3						-1 600,00	-1 600,00	0,00
Finanzierungstätigkeit								
SU 35						0,00	0,00	0,00
SU 36						0,00	0,00	0,00
SA4						0,00	0,00	0,00
SA5						-1 600,00	-1 600,00	0,00
18 Landesverteidigung								
180								
180000								
Operative Gebarung								
SU 21 / 31			0,00	0,00	0,00	0,00	0,00	0,00
1/180000-726000		2225 3225 24	600,00	600,00		600,00	600,00	
SU 22 / 32			600,00	600,00	0,00	600,00	600,00	0,00
SA 0 / SA 1			-600,00	-600,00	0,00	-600,00	-600,00	0,00
SU 23			0,00	0,00	0,00	0,00	0,00	0,00
SA00			-600,00	-600,00	0,00			

	MVAG	VC QU	Ergebnisvoranschlag			Finanzierungsvoranschlag			
			EH	FH	VA 2023 inkl. NVA	VA 2023	1. NVA	VA 2023 inkl. NVA	VA 2023
Investive Gebarung									
SU 33							0,00	0,00	0,00
SU 34							0,00	0,00	0,00
SA2							0,00	0,00	0,00
SA3							-600,00	-600,00	0,00
Finanzierungstätigkeit									
SU 35							0,00	0,00	0,00
SU 36							0,00	0,00	0,00
SA4							0,00	0,00	0,00
SA5							-600,00	-600,00	0,00

	MVAG	VC QU	Ergebnisvoranschlag			Finanzierungsvoranschlag				
			EH	FH	VA 2023 inkl. NVA	VA 2023	1. NVA	VA 2023 inkl. NVA	VA 2023	1. NVA
2 Unterricht, Erziehung, Sport und Wissenschaft										
21	Allgemeinbildender Unterricht									
210	Allgemeinbildende Pflichtschulen, gemeinsame Kosten									
210000	Allgemeinbildende Pflichtschulen									
Operative Gebarung										
2/210000+810130	Einnahmen für Mittagessen NMS	2114	3114	13						
SU 21 / 31	Summe Erträge / Einzahlungen operative Gebarung				0,00	0,00	0,00	0,00	0,00	0,00
1/210000-720010	Schulumlage Diverse Schulen laufend	2225	3225	24	3 100,00	2 200,00	900,00	3 100,00	2 200,00	900,00
SU 22 / 32	Summe Aufwendungen / Auszahlungen operative Gebarung				3 100,00	2 200,00	900,00	3 100,00	2 200,00	900,00
SA 0 / SA 1	(0) Nettoergebnis (21 - 22) / (1) Geldfluss operative Gebarung (31 – 32)				-3 100,00	-2 200,00	-900,00	-3 100,00	-2 200,00	-900,00
SU 23	Summe Haushaltsrücklagen				0,00	0,00	0,00	0,00	0,00	0,00
SA00	Nettoergebnis nach Zuw./Entn. Haushaltsrücklagen (Saldo 0 +/- SU23)				-3 100,00	-2 200,00	-900,00			
Investive Gebarung										
SU 33	Summe Einzahlungen investive Gebarung							0,00	0,00	0,00
SU 34	Summe Auszahlungen investive Gebarung							0,00	0,00	0,00
SA2	Saldo (2) Geldfluss aus der Investiven Gebarung (33 – 34)							0,00	0,00	0,00
SA3	Saldo (3) Nettofinanzierungssaldo (Saldo 1 + Saldo 2)							-3 100,00	-2 200,00	-900,00
Finanzierungstätigkeit										
SU 35	Summe Einzahlungen aus der Finanzierungstätigkeit							0,00	0,00	0,00
SU 36	Summe Auszahlungen aus der Finanzierungstätigkeit							0,00	0,00	0,00
SA4	Saldo (4) Geldfluss aus der Finanzierungstätigkeit (35 – 36)							0,00	0,00	0,00
SA5	Saldo (5) Geldfluss aus der voranschlagswirksamen Gebarung (Saldo 3 + Saldo 4)							-3 100,00	-2 200,00	-900,00
210010	Neue Mittelschule Alland									
Operative Gebarung										
SU 21 / 31	Summe Erträge / Einzahlungen operative Gebarung				0,00	0,00	0,00	0,00	0,00	0,00
1/210010-720010	Schulumlage	2225	3225	24	180 200,00	132 800,00	47 400,00	180 200,00	132 800,00	47 400,00
SU 22 / 32	Summe Aufwendungen / Auszahlungen operative Gebarung				180 200,00	132 800,00	47 400,00	180 200,00	132 800,00	47 400,00
SA 0 / SA 1	(0) Nettoergebnis (21 - 22) / (1) Geldfluss operative Gebarung (31 – 32)				-180 200,00	-132 800,00	-47 400,00	-180 200,00	-132 800,00	-47 400,00
SU 23	Summe Haushaltsrücklagen				0,00	0,00	0,00	0,00	0,00	0,00
SA00	Nettoergebnis nach Zuw./Entn. Haushaltsrücklagen (Saldo 0 +/- SU23)				-180 200,00	-132 800,00	-47 400,00			
Investive Gebarung										
SU 33	Summe Einzahlungen investive Gebarung							0,00	0,00	0,00
SU 34	Summe Auszahlungen investive Gebarung							0,00	0,00	0,00
SA2	Saldo (2) Geldfluss aus der Investiven Gebarung (33 – 34)							0,00	0,00	0,00
SA3	Saldo (3) Nettofinanzierungssaldo (Saldo 1 + Saldo 2)							-180 200,00	-132 800,00	-47 400,00

1. Nachtragsvoranschlag 2023

Marktgemeinde Alland

NVA Ergebnis- und Finanzierungsvoranschlag Detailnachweis

	MVAG	VC QU	Ergebnisvoranschlag			Finanzierungsvoranschlag				
			EH	FH	VA 2023 inkl. NVA	VA 2023	1. NVA	VA 2023 inkl. NVA	VA 2023	1. NVA
Finanzierungstätigkeit										
SU 35			Summe Einzahlungen aus der Finanzierungstätigkeit				0,00	0,00	0,00	
SU 36			Summe Auszahlungen aus der Finanzierungstätigkeit				0,00	0,00	0,00	
SA4			Saldo (4) Geldfluss aus der Finanzierungstätigkeit (35 – 36)				0,00	0,00	0,00	
SA5			Saldo (5) Geldfluss aus der voranschlagswirksamen Gebarung (Saldo 3 + Saldo 4)				-180 200,00	-132 800,00	-47 400,00	
210020	Mittelschulgemeinde Mödling									
Operative Gebarung										
SU 21 / 31			Summe Erträge / Einzahlungen operative Gebarung			0,00	0,00	0,00	0,00	0,00
1/210020-720010			Kostenbeiträge (Kostensätze) für Leistungen	2225	3225	24				
SU 22 / 32			Summe Aufwendungen / Auszahlungen operative Gebarung			0,00	0,00	0,00	0,00	0,00
SA 0 / SA 1			(0) Nettoergebnis (21 - 22) / (1) Geldfluss operative Gebarung (31 – 32)			0,00	0,00	0,00	0,00	0,00
SU 23			Summe Haushaltsrücklagen			0,00	0,00	0,00	0,00	0,00
SA00			Nettoergebnis nach Zuw./Entn. Haushaltsrücklagen (Saldo 0 +/- SU23)			0,00	0,00	0,00		
Investive Gebarung										
SU 33			Summe Einzahlungen investive Gebarung				0,00	0,00	0,00	
SU 34			Summe Auszahlungen investive Gebarung				0,00	0,00	0,00	
SA2			Saldo (2) Geldfluss aus der Investiven Gebarung (33 – 34)				0,00	0,00	0,00	
SA3			Saldo (3) Nettofinanzierungssaldo (Saldo 1 + Saldo 2)				0,00	0,00	0,00	
Finanzierungstätigkeit										
SU 35			Summe Einzahlungen aus der Finanzierungstätigkeit				0,00	0,00	0,00	
SU 36			Summe Auszahlungen aus der Finanzierungstätigkeit				0,00	0,00	0,00	
SA4			Saldo (4) Geldfluss aus der Finanzierungstätigkeit (35 – 36)				0,00	0,00	0,00	
SA5			Saldo (5) Geldfluss aus der voranschlagswirksamen Gebarung (Saldo 3 + Saldo 4)				0,00	0,00	0,00	
211	Volksschulen									
211000	Volksschule									
Operative Gebarung										
2/211000+810000			Einspeisungsentgelte Pphotovoltaik Volksschule	2114	3114	13	1 300,00	1 300,00	1 300,00	1 300,00
2/211000+810130			Einnahmen für Mittagessen Volksschule	2114	3114	13				
2/211000+811000			Jahrespacht für Heizungsanlage WLG Alland	2115	3115	14	200,00	200,00	200,00	200,00
2/211000+816000			Kostenbeiträge von NÖ Landesregierung für Nachmittagsbetreuung	2114	3114	13				
2/211000+829010			Sonstige Einnahmen	2116	3116	18				
2/211000+852000			Gebühren f.d. Nachmittagsbetreuung Volksschule Alland	2113	3113	12	35 500,00	35 500,00	35 500,00	35 500,00

1. Nachtragsvoranschlag 2023

Marktgemeinde Alland

NVA Ergebnis- und Finanzierungsvoranschlag Detailnachweis

		MVAG		VC QU	Ergebnisvoranschlag			Finanzierungsvoranschlag		
		EH	FH		VA 2023 inkl. NVA	VA 2023	1. NVA	VA 2023 inkl. NVA	VA 2023	1. NVA
2/211000+861000	Kostenbeiträge von NÖ Landesregierung für Nachmittagsbetreuung	2121	3121	15	27 000,00	18 000,00	9 000,00	27 000,00	18 000,00	9 000,00
SU 21 / 31	Summe Erträge / Einzahlungen operative Gebarung				64 000,00	55 000,00	9 000,00	64 000,00	55 000,00	9 000,00
1/211000-400000	Geringwertige Wirtschaftsgüter (GWG)	2221	3221	23	500,00		500,00	500,00		500,00
1/211000-413000	Unterrichtsmaterial, Lehrmittel	2221	3221	23	4 500,00	4 500,00		4 500,00	4 500,00	
1/211000-451000	Beheizung	2221	3221	23	20 400,00	20 400,00		20 400,00	20 400,00	
1/211000-454000	Reinigungsmaterial	2221	3221	23	11 000,00	10 000,00	1 000,00	11 000,00	10 000,00	1 000,00
1/211000-456000	Büromat., Porto, Drucksorten,	2221	3221	23	7 200,00	7 200,00		7 200,00	7 200,00	
1/211000-510000	Geldbezüge der Vertragsbediensteten der Nachmittagsbetreuung	2211	3211	20	24 700,00	24 700,00		24 700,00	24 700,00	
1/211000-511000	Bezüge der Schulwarte	2211	3211	20	126 000,00	123 900,00	2 100,00	126 000,00	123 900,00	2 100,00
1/211000-520000	Bezüge Nachm.Betreuung	2211	3211	20						
1/211000-563000	Anteilige Lohnkosten für Nachmittagsbetreuung in der Volksschule	2213	3213	20	6 000,00	6 000,00		6 000,00	6 000,00	
1/211000-569000	Sonstige Nebengebühren	2211	3211	20	6 000,00	5 600,00	400,00	6 000,00	5 600,00	400,00
1/211000-580000	DGB zu Ausgleichsfonds Finanzamt Volksschulbedienstete	2212	3212	20	5 700,00	5 700,00		5 700,00	5 700,00	
1/211000-582000	DGB zur Sozialversicherung Volksschulbedienstete	2212	3212	20	30 700,00	32 200,00	-1 500,00	30 700,00	32 200,00	-1 500,00
1/211000-592000	Dotierung von Rückstellungen für Jubiläumswendungen	2214			1 100,00	1 100,00				
1/211000-600000	Stromverbrauch VS- Alland	2222	3222	24	17 000,00	12 000,00	5 000,00	17 000,00	12 000,00	5 000,00
1/211000-614000	Instandh.VS.+Schulw. Gebäude	2224	3224	24	16 500,00	16 500,00		16 500,00	16 500,00	
1/211000-616000	Instandhaltung der Maschinen/EDV	2224	3224	24	6 000,00	2 000,00	4 000,00	6 000,00	2 000,00	4 000,00
1/211000-618000	Instandh.d. Schuleinrichtung	2224	3224	24	5 200,00	5 200,00		5 200,00	5 200,00	
1/211000-631000	Telefongebühren VS. Alland	2222	3222	24	2 500,00	2 500,00		2 500,00	2 500,00	
1/211000-680000	Planmäßige Abschreibung	2226			69 500,00	69 500,00				
1/211000-711000	Öffentliche Abgaben, ohne Gebühren gemäß FAG	2225	3225	24	600,00		600,00	600,00		600,00
1/211000-720000	Entschäd. f. Matrikenführung	2225	3225	24		300,00	-300,00		300,00	-300,00
1/211000-725000	Lehrer und Schülerbücherei	2225	3225	24	600,00	600,00		600,00	600,00	
1/211000-728000	sonstige Leistungen, EDV u. Medien	2225	3225	24	600,00	5 500,00	-4 900,00	600,00	5 500,00	-4 900,00
1/211000-729000	Sonst.Aufwendungen f. Werkz., Mat.usw.,	2225	3225	24	3 900,00	3 900,00		3 900,00	3 900,00	
SU 22 / 32	Summe Aufwendungen / Auszahlungen operative Gebarung				366 200,00	359 300,00	6 900,00	295 600,00	288 700,00	6 900,00
SA 0 / SA 1	(0) Nettoergebnis (21 - 22) / (1) Geldfluss operative Gebarung (31 - 32)				-302 200,00	-304 300,00	2 100,00	-231 600,00	-233 700,00	2 100,00
SU 23	Summe Haushaltsrücklagen				0,00	0,00	0,00	0,00	0,00	0,00
SA00	Nettoergebnis nach Zuw./Entn. Haushaltsrücklagen (Saldo 0 +/- SU23)				-302 200,00	-304 300,00	2 100,00			
Investive Gebarung										
SU 33	Summe Einzahlungen investive Gebarung							0,00	0,00	0,00
1/211000-042000	Schulmöbel, Lehrmittel		3415	2 41				6 300,00	6 300,00	

1. Nachtragsvoranschlag 2023

Marktgemeinde Alland

NVA Ergebnis- und Finanzierungsvoranschlag Detailnachweis

		MVAG		VC QU	Ergebnisvoranschlag			Finanzierungsvoranschlag			
		EH	FH		VA 2023 inkl. NVA	VA 2023	1. NVA	VA 2023 inkl. NVA	VA 2023	1. NVA	
1/211000-042010	Computer, Server und Netzwerk VS			3415	2	41			2 000,00	2 000,00	
SU 34	Summe Auszahlungen investive Gebarung								8 300,00	8 300,00	0,00
SA2	Saldo (2) Geldfluss aus der Investiven Gebarung (33 – 34)								-8 300,00	-8 300,00	0,00
SA3	Saldo (3) Nettofinanzierungssaldo (Saldo 1 + Saldo 2)								-239 900,00	-242 000,00	2 100,00
Finanzierungstätigkeit											
SU 35	Summe Einzahlungen aus der Finanzierungstätigkeit								0,00	0,00	0,00
SU 36	Summe Auszahlungen aus der Finanzierungstätigkeit								0,00	0,00	0,00
SA4	Saldo (4) Geldfluss aus der Finanzierungstätigkeit (35 – 36)								0,00	0,00	0,00
SA5	Saldo (5) Geldfluss aus der voranschlagswirksamen Gebarung (Saldo 3 + Saldo 4)								-239 900,00	-242 000,00	2 100,00
211001	VS Nachmittag- u. Ferienbetreuung										
Operative Gebarung											
2/211001+810130	Einnahmen für Mittagessen Volksschule	2114	3114	13	25 000,00	25 000,00			25 000,00	25 000,00	
SU 21 / 31	Summe Erträge / Einzahlungen operative Gebarung				25 000,00	25 000,00	0,00		25 000,00	25 000,00	0,00
1/211001-430000	Ausgaben für Mittagessen Volksschule	2221	3221	23	25 000,00	25 000,00			25 000,00	25 000,00	
1/211001-728000	Mittagessen Volksschule	2225	3225	24							
1/211001-729000	Aufwendungen f. Nachmittags-u. Ferienbetreuung	2225	3225	24	12 000,00	9 000,00	3 000,00		12 000,00	9 000,00	3 000,00
SU 22 / 32	Summe Aufwendungen / Auszahlungen operative Gebarung				37 000,00	34 000,00	3 000,00		37 000,00	34 000,00	3 000,00
SA 0 / SA 1	(0) Nettoergebnis (21 - 22) / (1) Geldfluss operative Gebarung (31 – 32)				-12 000,00	-9 000,00	-3 000,00		-12 000,00	-9 000,00	-3 000,00
SU 23	Summe Haushaltsrücklagen				0,00	0,00	0,00		0,00	0,00	0,00
SA00	Nettoergebnis nach Zuw./Entn. Haushaltsrücklagen (Saldo 0 +/- SU23)				-12 000,00	-9 000,00	-3 000,00				
Investive Gebarung											
SU 33	Summe Einzahlungen investive Gebarung								0,00	0,00	0,00
SU 34	Summe Auszahlungen investive Gebarung								0,00	0,00	0,00
SA2	Saldo (2) Geldfluss aus der Investiven Gebarung (33 – 34)								0,00	0,00	0,00
SA3	Saldo (3) Nettofinanzierungssaldo (Saldo 1 + Saldo 2)								-12 000,00	-9 000,00	-3 000,00
Finanzierungstätigkeit											
SU 35	Summe Einzahlungen aus der Finanzierungstätigkeit								0,00	0,00	0,00
SU 36	Summe Auszahlungen aus der Finanzierungstätigkeit								0,00	0,00	0,00
SA4	Saldo (4) Geldfluss aus der Finanzierungstätigkeit (35 – 36)								0,00	0,00	0,00
SA5	Saldo (5) Geldfluss aus der voranschlagswirksamen Gebarung (Saldo 3 + Saldo 4)								-12 000,00	-9 000,00	-3 000,00
212	Hauptschulen										
212000	Hauptschulen										
Operative Gebarung											
2/212000+810130	Einnahmen für Mittagessen NMS	2114	3114	13	300,00		300,00		300,00		300,00
SU 21 / 31	Summe Erträge / Einzahlungen operative Gebarung				300,00	0,00	300,00		300,00	0,00	300,00

1. Nachtragsvoranschlag 2023

Marktgemeinde Alland

NVA Ergebnis- und Finanzierungsvoranschlag Detailnachweis

		MVAG		VC QU	Ergebnisvoranschlag			Finanzierungsvoranschlag		
		EH	FH		VA 2023 inkl. NVA	VA 2023	1. NVA	VA 2023 inkl. NVA	VA 2023	1. NVA
1/212000-728000	Mittagessen Mittelschule	2225	3225	24						
SU 22 / 32	Summe Aufwendungen / Auszahlungen operative Gebarung				0,00	0,00	0,00	0,00	0,00	0,00
SA 0 / SA 1	(0) Nettoergebnis (21 - 22) / (1) Geldfluss operative Gebarung (31 – 32)				300,00	0,00	300,00	300,00	0,00	300,00
SU 23	Summe Haushaltsrücklagen				0,00	0,00	0,00	0,00	0,00	0,00
SA00	Nettoergebnis nach Zuw./Entn. Haushaltsrücklagen (Saldo 0 +/- SU23)				300,00	0,00	300,00			
Investive Gebarung										
SU 33	Summe Einzahlungen investive Gebarung							0,00	0,00	0,00
SU 34	Summe Auszahlungen investive Gebarung							0,00	0,00	0,00
SA2	Saldo (2) Geldfluss aus der Investiven Gebarung (33 – 34)							0,00	0,00	0,00
SA3	Saldo (3) Nettofinanzierungssaldo (Saldo 1 + Saldo 2)							300,00	0,00	300,00
Finanzierungstätigkeit										
SU 35	Summe Einzahlungen aus der Finanzierungstätigkeit							0,00	0,00	0,00
SU 36	Summe Auszahlungen aus der Finanzierungstätigkeit							0,00	0,00	0,00
SA4	Saldo (4) Geldfluss aus der Finanzierungstätigkeit (35 – 36)							0,00	0,00	0,00
SA5	Saldo (5) Geldfluss aus der voranschlagswirksamen Gebarung (Saldo 3 + Saldo 4)							300,00	0,00	300,00
213	Sonderschulen									
213010	Sonderschule Hinterbrühl									
Operative Gebarung										
SU 21 / 31	Summe Erträge / Einzahlungen operative Gebarung				0,00	0,00	0,00	0,00	0,00	0,00
1/213010-720010	Schulumlage	2225	3225	24						
SU 22 / 32	Summe Aufwendungen / Auszahlungen operative Gebarung				0,00	0,00	0,00	0,00	0,00	0,00
SA 0 / SA 1	(0) Nettoergebnis (21 - 22) / (1) Geldfluss operative Gebarung (31 – 32)				0,00	0,00	0,00	0,00	0,00	0,00
SU 23	Summe Haushaltsrücklagen				0,00	0,00	0,00	0,00	0,00	0,00
SA00	Nettoergebnis nach Zuw./Entn. Haushaltsrücklagen (Saldo 0 +/- SU23)				0,00	0,00	0,00			
Investive Gebarung										
SU 33	Summe Einzahlungen investive Gebarung							0,00	0,00	0,00
SU 34	Summe Auszahlungen investive Gebarung							0,00	0,00	0,00
SA2	Saldo (2) Geldfluss aus der Investiven Gebarung (33 – 34)							0,00	0,00	0,00
SA3	Saldo (3) Nettofinanzierungssaldo (Saldo 1 + Saldo 2)							0,00	0,00	0,00
Finanzierungstätigkeit										
SU 35	Summe Einzahlungen aus der Finanzierungstätigkeit							0,00	0,00	0,00
SU 36	Summe Auszahlungen aus der Finanzierungstätigkeit							0,00	0,00	0,00
SA4	Saldo (4) Geldfluss aus der Finanzierungstätigkeit (35 – 36)							0,00	0,00	0,00
SA5	Saldo (5) Geldfluss aus der voranschlagswirksamen Gebarung (Saldo 3 + Saldo 4)							0,00	0,00	0,00

1. Nachtragsvoranschlag 2023

Marktgemeinde Alland

NVA Ergebnis- und Finanzierungsvoranschlag Detailnachweis

	MVAG	VC QU	Ergebnisvoranschlag			Finanzierungsvoranschlag				
			EH	FH	VA 2023 inkl. NVA	VA 2023	1. NVA	VA 2023 inkl. NVA	VA 2023	1. NVA
213020	Sonderschule Baden									
Operative Gebarung										
SU 21 / 31	Summe Erträge / Einzahlungen operative Gebarung				0,00	0,00	0,00	0,00	0,00	0,00
1/213020-720010	Schulumlage	2225 3225 24			14 700,00	32 000,00	-17 300,00	14 700,00	32 000,00	-17 300,00
SU 22 / 32	Summe Aufwendungen / Auszahlungen operative Gebarung				14 700,00	32 000,00	-17 300,00	14 700,00	32 000,00	-17 300,00
SA 0 / SA 1	(0) Nettoergebnis (21 - 22) / (1) Geldfluss operative Gebarung (31 – 32)				-14 700,00	-32 000,00	17 300,00	-14 700,00	-32 000,00	17 300,00
SU 23	Summe Haushaltsrücklagen				0,00	0,00	0,00	0,00	0,00	0,00
SA00	Nettoergebnis nach Zuw./Entn. Haushaltsrücklagen (Saldo 0 +/- SU23)				-14 700,00	-32 000,00	17 300,00			
Investive Gebarung										
SU 33	Summe Einzahlungen investive Gebarung							0,00	0,00	0,00
SU 34	Summe Auszahlungen investive Gebarung							0,00	0,00	0,00
SA2	Saldo (2) Geldfluss aus der Investiven Gebarung (33 – 34)							0,00	0,00	0,00
SA3	Saldo (3) Nettofinanzierungssaldo (Saldo 1 + Saldo 2)							-14 700,00	-32 000,00	17 300,00
Finanzierungstätigkeit										
SU 35	Summe Einzahlungen aus der Finanzierungstätigkeit							0,00	0,00	0,00
SU 36	Summe Auszahlungen aus der Finanzierungstätigkeit							0,00	0,00	0,00
SA4	Saldo (4) Geldfluss aus der Finanzierungstätigkeit (35 – 36)							0,00	0,00	0,00
SA5	Saldo (5) Geldfluss aus der voranschlagswirksamen Gebarung (Saldo 3 + Saldo 4)							-14 700,00	-32 000,00	17 300,00
214	Polytechnische Schulen									
214000	Polytechnische Schule Baden									
Operative Gebarung										
SU 21 / 31	Summe Erträge / Einzahlungen operative Gebarung				0,00	0,00	0,00	0,00	0,00	0,00
1/214000-720010	Schulumlage	2225 3225 24			20 300,00	10 000,00	10 300,00	20 300,00	10 000,00	10 300,00
SU 22 / 32	Summe Aufwendungen / Auszahlungen operative Gebarung				20 300,00	10 000,00	10 300,00	20 300,00	10 000,00	10 300,00
SA 0 / SA 1	(0) Nettoergebnis (21 - 22) / (1) Geldfluss operative Gebarung (31 – 32)				-20 300,00	-10 000,00	-10 300,00	-20 300,00	-10 000,00	-10 300,00
SU 23	Summe Haushaltsrücklagen				0,00	0,00	0,00	0,00	0,00	0,00
SA00	Nettoergebnis nach Zuw./Entn. Haushaltsrücklagen (Saldo 0 +/- SU23)				-20 300,00	-10 000,00	-10 300,00			
Investive Gebarung										
SU 33	Summe Einzahlungen investive Gebarung							0,00	0,00	0,00
SU 34	Summe Auszahlungen investive Gebarung							0,00	0,00	0,00
SA2	Saldo (2) Geldfluss aus der Investiven Gebarung (33 – 34)							0,00	0,00	0,00
SA3	Saldo (3) Nettofinanzierungssaldo (Saldo 1 + Saldo 2)							-20 300,00	-10 000,00	-10 300,00
Finanzierungstätigkeit										
SU 35	Summe Einzahlungen aus der Finanzierungstätigkeit							0,00	0,00	0,00
SU 36	Summe Auszahlungen aus der Finanzierungstätigkeit							0,00	0,00	0,00
SA4	Saldo (4) Geldfluss aus der Finanzierungstätigkeit (35 – 36)							0,00	0,00	0,00

1. Nachtragsvoranschlag 2023

Marktgemeinde Alland

NVA Ergebnis- und Finanzierungsvoranschlag Detailnachweis

		MVAG		VC QU	Ergebnisvoranschlag			Finanzierungsvoranschlag		
		EH	FH		VA 2023 inkl. NVA	VA 2023	1. NVA	VA 2023 inkl. NVA	VA 2023	1. NVA
SA5	Saldo (5) Geldfluss aus der voranschlagswirksamen Gebarung (Saldo 3 + Saldo 4)							-20 300,00	-10 000,00	-10 300,00
214030	Polytechnische Schule Mödling									
	Operative Gebarung									
SU 21 / 31	Summe Erträge / Einzahlungen operative Gebarung				0,00	0,00	0,00	0,00	0,00	0,00
1/214030-720010	Schulumlage	2225	3225	24	3 900,00	4 400,00	-500,00	3 900,00	4 400,00	-500,00
SU 22 / 32	Summe Aufwendungen / Auszahlungen operative Gebarung				3 900,00	4 400,00	-500,00	3 900,00	4 400,00	-500,00
SA 0 / SA 1	(0) Nettoergebnis (21 - 22) / (1) Geldfluss operative Gebarung (31 – 32)				-3 900,00	-4 400,00	500,00	-3 900,00	-4 400,00	500,00
SU 23	Summe Haushaltsrücklagen				0,00	0,00	0,00	0,00	0,00	0,00
SA00	Nettoergebnis nach Zuw./Entn. Haushaltsrücklagen (Saldo 0 +/- SU23)				-3 900,00	-4 400,00	500,00			
	Investive Gebarung									
SU 33	Summe Einzahlungen investive Gebarung							0,00	0,00	0,00
SU 34	Summe Auszahlungen investive Gebarung							0,00	0,00	0,00
SA2	Saldo (2) Geldfluss aus der Investiven Gebarung (33 – 34)							0,00	0,00	0,00
SA3	Saldo (3) Nettofinanzierungssaldo (Saldo 1 + Saldo 2)							-3 900,00	-4 400,00	500,00
	Finanzierungstätigkeit									
SU 35	Summe Einzahlungen aus der Finanzierungstätigkeit							0,00	0,00	0,00
SU 36	Summe Auszahlungen aus der Finanzierungstätigkeit							0,00	0,00	0,00
SA4	Saldo (4) Geldfluss aus der Finanzierungstätigkeit (35 – 36)							0,00	0,00	0,00
SA5	Saldo (5) Geldfluss aus der voranschlagswirksamen Gebarung (Saldo 3 + Saldo 4)							-3 900,00	-4 400,00	500,00
22	Berufsbildender Unterricht; Anstalten der Lehrer- und Erzieherbildung									
220	Berufsbildende Pflichtschulen									
220000	Berufsbildende Pflichtschulen									
	Operative Gebarung									
SU 21 / 31	Summe Erträge / Einzahlungen operative Gebarung				0,00	0,00	0,00	0,00	0,00	0,00
1/220000-729000	Berufsschulerhaltung sbeitrag	2225	3225	24						
1/220000-751000	Berufsschulerhaltungsbeitrag	2231	3231	26	29 000,00	29 000,00		29 000,00	29 000,00	
SU 22 / 32	Summe Aufwendungen / Auszahlungen operative Gebarung				29 000,00	29 000,00	0,00	29 000,00	29 000,00	0,00
SA 0 / SA 1	(0) Nettoergebnis (21 - 22) / (1) Geldfluss operative Gebarung (31 – 32)				-29 000,00	-29 000,00	0,00	-29 000,00	-29 000,00	0,00
SU 23	Summe Haushaltsrücklagen				0,00	0,00	0,00	0,00	0,00	0,00
SA00	Nettoergebnis nach Zuw./Entn. Haushaltsrücklagen (Saldo 0 +/- SU23)				-29 000,00	-29 000,00	0,00			
	Investive Gebarung									
SU 33	Summe Einzahlungen investive Gebarung							0,00	0,00	0,00
SU 34	Summe Auszahlungen investive Gebarung							0,00	0,00	0,00
SA2	Saldo (2) Geldfluss aus der Investiven Gebarung (33 – 34)							0,00	0,00	0,00
SA3	Saldo (3) Nettofinanzierungssaldo (Saldo 1 + Saldo 2)							-29 000,00	-29 000,00	0,00

1. Nachtragsvoranschlag 2023

Marktgemeinde Alland

NVA Ergebnis- und Finanzierungsvoranschlag Detailnachweis

		MVAG VC QU			Ergebnisvoranschlag			Finanzierungsvoranschlag		
		EH	FH		VA 2023 inkl. NVA	VA 2023	1. NVA	VA 2023 inkl. NVA	VA 2023	1. NVA
Finanzierungstätigkeit										
SU 35	Summe Einzahlungen aus der Finanzierungstätigkeit							0,00	0,00	0,00
SU 36	Summe Auszahlungen aus der Finanzierungstätigkeit							0,00	0,00	0,00
SA4	Saldo (4) Geldfluss aus der Finanzierungstätigkeit (35 – 36)							0,00	0,00	0,00
SA5	Saldo (5) Geldfluss aus der voranschlagswirksamen Gebarung (Saldo 3 + Saldo 4)							-29 000,00	-29 000,00	0,00
23 Förderung des Unterrichts										
232 Schülerbetreuung										
232000 Schülerbetreuung										
Operative Gebarung										
2/232000+828000	Ersätze für Schülerbeförderung	2116	3116	18						
2/232000+829000	Sonstige Einnahmen (Sportwoche)	2116	3116	18	5 100,00	5 100,00		5 100,00	5 100,00	
SU 21 / 31	Summe Erträge / Einzahlungen operative Gebarung				5 100,00	5 100,00	0,00	5 100,00	5 100,00	0,00
1/232000-620000	Schülerbeförderung, Ausgaben Schulbus	2222	3222	24	9 800,00	9 800,00		9 800,00	9 800,00	
1/232000-670000	Versicherung Schulbus	2222	3222	24	1 300,00	3 300,00	-2 000,00	1 300,00	3 300,00	-2 000,00
1/232000-680000	Planmäßige Abschreibung	2226			5 500,00	5 500,00				
1/232000-729000	Diverse Ausgaben, Sonstige Schülerbeförderungen	2225	3225	24	1 500,00	1 500,00		1 500,00	1 500,00	
SU 22 / 32	Summe Aufwendungen / Auszahlungen operative Gebarung				18 100,00	20 100,00	-2 000,00	12 600,00	14 600,00	-2 000,00
SA 0 / SA 1	(0) Nettoergebnis (21 - 22) / (1) Geldfluss operative Gebarung (31 – 32)				-13 000,00	-15 000,00	2 000,00	-7 500,00	-9 500,00	2 000,00
SU 23	Summe Haushaltsrücklagen				0,00	0,00	0,00	0,00	0,00	0,00
SA00	Nettoergebnis nach Zuw./Entn. Haushaltsrücklagen (Saldo 0 +/- SU23)				-13 000,00	-15 000,00	2 000,00			
Investive Gebarung										
SU 33	Summe Einzahlungen investive Gebarung							0,00	0,00	0,00
5/232000-040000	Ankauf Schulbus neu		3414	1 41						
SU 34	Summe Auszahlungen investive Gebarung							0,00	0,00	0,00
SA2	Saldo (2) Geldfluss aus der Investiven Gebarung (33 – 34)							0,00	0,00	0,00
SA3	Saldo (3) Nettofinanzierungssaldo (Saldo 1 + Saldo 2)							-7 500,00	-9 500,00	2 000,00
Finanzierungstätigkeit										
SU 35	Summe Einzahlungen aus der Finanzierungstätigkeit							0,00	0,00	0,00
SU 36	Summe Auszahlungen aus der Finanzierungstätigkeit							0,00	0,00	0,00
SA4	Saldo (4) Geldfluss aus der Finanzierungstätigkeit (35 – 36)							0,00	0,00	0,00
SA5	Saldo (5) Geldfluss aus der voranschlagswirksamen Gebarung (Saldo 3 + Saldo 4)							-7 500,00	-9 500,00	2 000,00

1. Nachtragsvoranschlag 2023

Marktgemeinde Alland

NVA Ergebnis- und Finanzierungsvoranschlag Detailnachweis

		MVAG		VC QU	Ergebnisvoranschlag		Finanzierungsvoranschlag			
		EH	FH		VA 2023 inkl. NVA	VA 2023	1. NVA	VA 2023 inkl. NVA	VA 2023	1. NVA
24	Vorschulische Erziehung									
240	Kindergärten									
240000	Kindergarten Alland									
Operative Gebarung										
2/240000+810000	Materialbeitrag	2114	3114	13	15 100,00	15 100,00		15 100,00	15 100,00	
2/240000+810130	Einnahmen für Mittagessen Kindergarten	2114	3114	13	20 000,00	20 000,00		20 000,00	20 000,00	
2/240000+811000	Jahrespacht Heizungsanlage	2115	3115	14	400,00	400,00		400,00	400,00	
2/240000+812000	Elternbeiträge für Nachmittagsbetreuung KIGA	2114	3114	13	19 900,00	19 900,00		19 900,00	19 900,00	
2/240000+817800	Erträge aus der Auflösung von sonstigen Rückstellungen									
2/240000+828000	Rückersätze von Aufwendungen	2116	3116	18	1 000,00		1 000,00	1 000,00		1 000,00
2/240000+861100	Zinszuschüsse des Landes	2121	3121	15	700,00	700,00		700,00	700,00	
SU 21 / 31	Summe Erträge / Einzahlungen operative Gebarung				57 100,00	56 100,00	1 000,00	57 100,00	56 100,00	1 000,00
1/240000-400000	Ausstattung Kindergarten	2221	3221	23	3 000,00	5 000,00	-2 000,00	3 000,00	5 000,00	-2 000,00
1/240000-400100	Materialaufwand neu (Bücher, Spiele, etc..)	2221	3221	23	12 000,00	12 000,00		12 000,00	12 000,00	
1/240000-430000	Ausgaben für Mittagessen Kindergarten	2221	3221	23	27 000,00	20 000,00	7 000,00	27 000,00	20 000,00	7 000,00
1/240000-451000	Beheizung	2221	3221	23	14 000,00	18 000,00	-4 000,00	14 000,00	18 000,00	-4 000,00
1/240000-454000	Reinigungsmittel Kindergarten	2221	3221	23	15 000,00	14 000,00	1 000,00	15 000,00	14 000,00	1 000,00
1/240000-456000	Schreib-, Zeichen- und sonstige Büromittel	2221	3221	23	800,00		800,00	800,00		800,00
1/240000-511000	Bezüge Vertragsbedienstete Kindergarten	2211	3211	20	203 400,00	200 400,00	3 000,00	203 400,00	200 400,00	3 000,00
1/240000-520000	Geldbezüge der ganzjährig beschäftigten Angestellten	2211	3211	20						
1/240000-569000	Sonstige Nebengebühren	2211	3211	20	11 400,00	8 400,00	3 000,00	11 400,00	8 400,00	3 000,00
1/240000-580000	DGB z. Ausgleichsfond Kindergartenbedienstete	2212	3212	20	7 700,00	7 700,00		7 700,00	7 700,00	
1/240000-582000	DGB z. Soz. Vers. Kindergartenbedienstete	2212	3212	20	43 100,00	43 100,00		43 100,00	43 100,00	
1/240000-591000	Dotierung von Rückstellungen für Abfertigungen	2214			2 200,00	2 200,00				
1/240000-592000	Dotierung von Rückstellungen für Jubiläumszuwendungen	2214			4 200,00	4 200,00				
1/240000-600000	Stromverbrauch	2222	3222	24	17 000,00	22 000,00	-5 000,00	17 000,00	22 000,00	-5 000,00
1/240000-614000	Instandhaltung der Gebäude	2224	3224	24	15 000,00	7 000,00	8 000,00	15 000,00	7 000,00	8 000,00
1/240000-618000	Instandhaltung der Einrichtung	2224	3224	24	8 000,00	8 000,00		8 000,00	8 000,00	
1/240000-631000	Telefongebühren	2222	3222	24	1 000,00	1 000,00		1 000,00	1 000,00	
1/240000-650000	Kreditzinsen Darlehn Rückkauf Kindergarten	2241	3241	25	2 100,00	800,00	1 300,00	2 100,00	800,00	1 300,00

1. Nachtragsvoranschlag 2023

NVA Ergebnis- und Finanzierungsvoranschlag Detailnachweis

Marktgemeinde Alland

		MVAG		VC QU	Ergebnisvoranschlag			Finanzierungsvoranschlag		
		EH	FH		VA 2023 inkl. NVA	VA 2023	1. NVA	VA 2023 inkl. NVA	VA 2023	1. NVA
1/240000-680000	Planmäßige Abschreibung	2226			95 900,00	95 900,00				
1/240000-710000	Steuern, Wasser- u. Kanalabgaben Kindergarten	2225	3225	24	4 600,00	4 600,00		4 600,00	4 600,00	
1/240000-711000	Gebühren für die Benützung von Gemeindeeinrichtungen und Anlagen gemäß FAG	2225	3225	24	500,00		500,00	500,00		500,00
1/240000-728000	Ausgaben f. Mittagessen Kindergarten	2225	3225	24						
1/240000-729000	Sonstige Ausgaben	2225	3225	24	4 500,00	2 500,00	2 000,00	4 500,00	2 500,00	2 000,00
SU 22 / 32	Summe Aufwendungen / Auszahlungen operative Gebarung				492 400,00	476 800,00	15 600,00	390 100,00	374 500,00	15 600,00
SA 0 / SA 1	(0) Nettoergebnis (21 - 22) / (1) Geldfluss operative Gebarung (31 - 32)				-435 300,00	-420 700,00	-14 600,00	-333 000,00	-318 400,00	-14 600,00
SU 23	Summe Haushaltsrücklagen				0,00	0,00	0,00	0,00	0,00	0,00
SA00	Nettoergebnis nach Zuw./Entn. Haushaltsrücklagen (Saldo 0 +/- SU23)				-435 300,00	-420 700,00	-14 600,00			
Investive Gebarung										
SU 33	Summe Einzahlungen investive Gebarung							0,00	0,00	0,00
1/240000-020000	EDV Anlagen Kindergarten		3414	2 41				1 500,00	1 500,00	
1/240000-020030	Geräte und Einrichtungen		3414	2 41				16 300,00	4 300,00	12 000,00
1/240000-042100	Anschaffungen f. Sachaufwand		3415	2 41				2 400,00	2 400,00	
SU 34	Summe Auszahlungen investive Gebarung							20 200,00	8 200,00	12 000,00
SA2	Saldo (2) Geldfluss aus der Investiven Gebarung (33 - 34)							-20 200,00	-8 200,00	-12 000,00
SA3	Saldo (3) Nettofinanzierungssaldo (Saldo 1 + Saldo 2)							-353 200,00	-326 600,00	-26 600,00
Finanzierungstätigkeit										
SU 35	Summe Einzahlungen aus der Finanzierungstätigkeit							0,00	0,00	0,00
1/240000-346000	Tilgung Darlehn Rückkauf Kindergarten		3614	65				33 900,00	33 900,00	
SU 36	Summe Auszahlungen aus der Finanzierungstätigkeit							33 900,00	33 900,00	0,00
SA4	Saldo (4) Geldfluss aus der Finanzierungstätigkeit (35 - 36)							-33 900,00	-33 900,00	0,00
SA5	Saldo (5) Geldfluss aus der voranschlagswirksamen Gebarung (Saldo 3 + Saldo 4)							-387 100,00	-360 500,00	-26 600,00
240001	Kindergarten Gruppe 5									
Operative Gebarung										
6/240001+829910	Zuführung aus operativer Gebarung	2116	3116	1 18						
SU 21 / 31	Summe Erträge / Einzahlungen operative Gebarung				0,00	0,00	0,00	0,00	0,00	0,00
1/240001-680000	Planmäßige Abschreibung	2226			1 700,00	1 700,00				
1/240001-729910	Sonstige Aufwendungen	2225	3225	24						
SU 22 / 32	Summe Aufwendungen / Auszahlungen operative Gebarung				1 700,00	1 700,00	0,00	0,00	0,00	0,00
SA 0 / SA 1	(0) Nettoergebnis (21 - 22) / (1) Geldfluss operative Gebarung (31 - 32)				-1 700,00	-1 700,00	0,00	0,00	0,00	0,00
SU 23	Summe Haushaltsrücklagen				0,00	0,00	0,00	0,00	0,00	0,00
SA00	Nettoergebnis nach Zuw./Entn. Haushaltsrücklagen (Saldo 0 +/- SU23)				-1 700,00	-1 700,00	0,00			
Investive Gebarung										
SU 33	Summe Einzahlungen investive Gebarung							0,00	0,00	0,00

1. Nachtragsvoranschlag 2023

Marktgemeinde Alland

NVA Ergebnis- und Finanzierungsvoranschlag Detailnachweis

		MVAG		VC QU	Ergebnisvoranschlag			Finanzierungsvoranschlag		
		EH	FH		VA 2023 inkl. NVA	VA 2023	1. NVA	VA 2023 inkl. NVA	VA 2023	1. NVA
SU 34	Summe Auszahlungen investive Gebarung							0,00	0,00	0,00
SA2	Saldo (2) Geldfluss aus der Investiven Gebarung (33 – 34)							0,00	0,00	0,00
SA3	Saldo (3) Nettofinanzierungssaldo (Saldo 1 + Saldo 2)							0,00	0,00	0,00
Finanzierungstätigkeit										
SU 35	Summe Einzahlungen aus der Finanzierungstätigkeit							0,00	0,00	0,00
SU 36	Summe Auszahlungen aus der Finanzierungstätigkeit							0,00	0,00	0,00
SA4	Saldo (4) Geldfluss aus der Finanzierungstätigkeit (35 – 36)							0,00	0,00	0,00
SA5	Saldo (5) Geldfluss aus der voranschlagswirksamen Gebarung (Saldo 3 + Saldo 4)							0,00	0,00	0,00
240010	Kindergarten Gruppe 5									
Operative Gebarung										
SU 21 / 31	Summe Erträge / Einzahlungen operative Gebarung				0,00	0,00	0,00	0,00	0,00	0,00
SU 22 / 32	Summe Aufwendungen / Auszahlungen operative Gebarung				0,00	0,00	0,00	0,00	0,00	0,00
SA 0 / SA 1	(0) Nettoergebnis (21 - 22) / (1) Geldfluss operative Gebarung (31 – 32)				0,00	0,00	0,00	0,00	0,00	0,00
SU 23	Summe Haushaltsrücklagen				0,00	0,00	0,00	0,00	0,00	0,00
SA00	Nettoergebnis nach Zuw./Entn. Haushaltsrücklagen (Saldo 0 +/- SU23)				0,00	0,00	0,00	0,00	0,00	0,00
Investive Gebarung										
SU 33	Summe Einzahlungen investive Gebarung							0,00	0,00	0,00
5/240010-010000	Gebäude und Bauten		3413	1 40						
5/240010-042000	Einrichtung Gruppe 5		3415	1 41						
SU 34	Summe Auszahlungen investive Gebarung							0,00	0,00	0,00
SA2	Saldo (2) Geldfluss aus der Investiven Gebarung (33 – 34)							0,00	0,00	0,00
SA3	Saldo (3) Nettofinanzierungssaldo (Saldo 1 + Saldo 2)							0,00	0,00	0,00
Finanzierungstätigkeit										
SU 35	Summe Einzahlungen aus der Finanzierungstätigkeit							0,00	0,00	0,00
SU 36	Summe Auszahlungen aus der Finanzierungstätigkeit							0,00	0,00	0,00
SA4	Saldo (4) Geldfluss aus der Finanzierungstätigkeit (35 – 36)							0,00	0,00	0,00
SA5	Saldo (5) Geldfluss aus der voranschlagswirksamen Gebarung (Saldo 3 + Saldo 4)							0,00	0,00	0,00
240020	Kindergarten									
Operative Gebarung										
SU 21 / 31	Summe Erträge / Einzahlungen operative Gebarung				0,00	0,00	0,00	0,00	0,00	0,00
SU 22 / 32	Summe Aufwendungen / Auszahlungen operative Gebarung				0,00	0,00	0,00	0,00	0,00	0,00
SA 0 / SA 1	(0) Nettoergebnis (21 - 22) / (1) Geldfluss operative Gebarung (31 – 32)				0,00	0,00	0,00	0,00	0,00	0,00
SU 23	Summe Haushaltsrücklagen				0,00	0,00	0,00	0,00	0,00	0,00
SA00	Nettoergebnis nach Zuw./Entn. Haushaltsrücklagen (Saldo 0 +/- SU23)				0,00	0,00	0,00	0,00	0,00	0,00

1. Nachtragsvoranschlag 2023

Marktgemeinde Alland

NVA Ergebnis- und Finanzierungsvoranschlag Detailnachweis

		MVAG		VC QU	Ergebnisvoranschlag			Finanzierungsvoranschlag		
		EH	FH		VA 2023 inkl. NVA	VA 2023	1. NVA	VA 2023 inkl. NVA	VA 2023	1. NVA
Investive Gebarung										
SU 33	Summe Einzahlungen investive Gebarung							0,00	0,00	0,00
5/240020-010000	Errichtung Gruppe 6			3413 1 40				160 000,00		160 000,00
SU 34	Summe Auszahlungen investive Gebarung							160 000,00	0,00	160 000,00
SA2	Saldo (2) Geldfluss aus der Investiven Gebarung (33 – 34)							-160 000,00	0,00	-160 000,00
SA3	Saldo (3) Nettofinanzierungssaldo (Saldo 1 + Saldo 2)							-160 000,00	0,00	-160 000,00
Finanzierungstätigkeit										
6/240020+346000	Investitionsdarlehen von Finanzunternehmen			3514 1 55				160 000,00		160 000,00
SU 35	Summe Einzahlungen aus der Finanzierungstätigkeit							160 000,00	0,00	160 000,00
SU 36	Summe Auszahlungen aus der Finanzierungstätigkeit							0,00	0,00	0,00
SA4	Saldo (4) Geldfluss aus der Finanzierungstätigkeit (35 – 36)							160 000,00	0,00	160 000,00
SA5	Saldo (5) Geldfluss aus der voranschlagswirksamen Gebarung (Saldo 3 + Saldo 4)							0,00	0,00	0,00
25	Außerschulische Jugendberziehung									
259	Sonstige Einrichtungen und Maßnahmen									
259000	Sonstige Einrichtungen und Maßnahmen									
Operative Gebarung										
SU 21 / 31	Summe Erträge / Einzahlungen operative Gebarung				0,00	0,00	0,00	0,00	0,00	0,00
1/259000-757000	Subventionen z. Jugendförderung			2234 3234 27	7 600,00	7 600,00		7 600,00	7 600,00	
SU 22 / 32	Summe Aufwendungen / Auszahlungen operative Gebarung				7 600,00	7 600,00	0,00	7 600,00	7 600,00	0,00
SA 0 / SA 1	(0) Nettoergebnis (21 - 22) / (1) Geldfluss operative Gebarung (31 – 32)				-7 600,00	-7 600,00	0,00	-7 600,00	-7 600,00	0,00
SU 23	Summe Haushaltsrücklagen				0,00	0,00	0,00	0,00	0,00	0,00
SA00	Nettoergebnis nach Zuw./Entn. Haushaltsrücklagen (Saldo 0 +/- SU23)				-7 600,00	-7 600,00	0,00			
Investive Gebarung										
SU 33	Summe Einzahlungen investive Gebarung							0,00	0,00	0,00
SU 34	Summe Auszahlungen investive Gebarung							0,00	0,00	0,00
SA2	Saldo (2) Geldfluss aus der Investiven Gebarung (33 – 34)							0,00	0,00	0,00
SA3	Saldo (3) Nettofinanzierungssaldo (Saldo 1 + Saldo 2)							-7 600,00	-7 600,00	0,00
Finanzierungstätigkeit										
SU 35	Summe Einzahlungen aus der Finanzierungstätigkeit							0,00	0,00	0,00
SU 36	Summe Auszahlungen aus der Finanzierungstätigkeit							0,00	0,00	0,00
SA4	Saldo (4) Geldfluss aus der Finanzierungstätigkeit (35 – 36)							0,00	0,00	0,00
SA5	Saldo (5) Geldfluss aus der voranschlagswirksamen Gebarung (Saldo 3 + Saldo 4)							-7 600,00	-7 600,00	0,00

1. Nachtragsvoranschlag 2023

Marktgemeinde Alland

NVA Ergebnis- und Finanzierungsvoranschlag Detailnachweis

		MVAG		VC QU	Ergebnisvoranschlag			Finanzierungsvoranschlag		
		EH	FH		VA 2023 inkl. NVA	VA 2023	1. NVA	VA 2023 inkl. NVA	VA 2023	1. NVA
26	Sport und außerschulische Leibeserziehung									
269	Sonstige Einrichtungen und Maßnahmen									
269000	Sonstige Einrichtungen und Maßnahmen									
Operative Gebarung										
2/269000+829000	Sonstige Erträge, Tut Gut, Volkssport	2116	3116	18	300,00	300,00		300,00	300,00	
2/269000+829010	Kostensätze für Gemeindeskitag	2116	3116	18	1 100,00		1 100,00	1 100,00		1 100,00
SU 21 / 31	Summe Erträge / Einzahlungen operative Gebarung				1 400,00	300,00	1 100,00	1 400,00	300,00	1 100,00
1/269000-613000	Ausgaben für Sport- u. Spielplätze	2224	3224	24	17 800,00	2 300,00	15 500,00	17 800,00	2 300,00	15 500,00
1/269000-711000	Gebühren für die Benützung von Gemeindeeinrichtungen und Anlagen gemäß FAG	2225	3225	24	100,00		100,00	100,00		100,00
1/269000-757000	Subventionen an Sportvereine	2234	3234	27	10 000,00	10 000,00		10 000,00	10 000,00	
SU 22 / 32	Summe Aufwendungen / Auszahlungen operative Gebarung				27 900,00	12 300,00	15 600,00	27 900,00	12 300,00	15 600,00
SA 0 / SA 1	(0) Nettoergebnis (21 - 22) / (1) Geldfluss operative Gebarung (31 – 32)				-26 500,00	-12 000,00	-14 500,00	-26 500,00	-12 000,00	-14 500,00
SU 23	Summe Haushaltsrücklagen				0,00	0,00	0,00	0,00	0,00	0,00
SA00	Nettoergebnis nach Zuw./Entn. Haushaltsrücklagen (Saldo 0 +/- SU23)				-26 500,00	-12 000,00	-14 500,00			
Investive Gebarung										
SU 33	Summe Einzahlungen investive Gebarung							0,00	0,00	0,00
SU 34	Summe Auszahlungen investive Gebarung							0,00	0,00	0,00
SA2	Saldo (2) Geldfluss aus der Investiven Gebarung (33 – 34)							0,00	0,00	0,00
SA3	Saldo (3) Nettofinanzierungssaldo (Saldo 1 + Saldo 2)							-26 500,00	-12 000,00	-14 500,00
Finanzierungstätigkeit										
SU 35	Summe Einzahlungen aus der Finanzierungstätigkeit							0,00	0,00	0,00
SU 36	Summe Auszahlungen aus der Finanzierungstätigkeit							0,00	0,00	0,00
SA4	Saldo (4) Geldfluss aus der Finanzierungstätigkeit (35 – 36)							0,00	0,00	0,00
SA5	Saldo (5) Geldfluss aus der voranschlagswirksamen Gebarung (Saldo 3 + Saldo 4)							-26 500,00	-12 000,00	-14 500,00
27	Erwachsenenbildung									
279	Sonstige Einrichtungen und Maßnahmen									
279000	Sonstige Einrichtungen und Maßnahmen									
Operative Gebarung										
SU 21 / 31	Summe Erträge / Einzahlungen operative Gebarung				0,00	0,00	0,00	0,00	0,00	0,00
1/279000-728000	Entgelte für Leistungen Gesunde Gemeinde	2225	3225	24	5 000,00	500,00	4 500,00	5 000,00	500,00	4 500,00
SU 22 / 32	Summe Aufwendungen / Auszahlungen operative Gebarung				5 000,00	500,00	4 500,00	5 000,00	500,00	4 500,00
SA 0 / SA 1	(0) Nettoergebnis (21 - 22) / (1) Geldfluss operative Gebarung (31 – 32)				-5 000,00	-500,00	-4 500,00	-5 000,00	-500,00	-4 500,00
SU 23	Summe Haushaltsrücklagen				0,00	0,00	0,00	0,00	0,00	0,00

1. Nachtragsvoranschlag 2023

Marktgemeinde Alland

NVA Ergebnis- und Finanzierungsvoranschlag Detailnachweis

		MVAG		VC QU	Ergebnisvoranschlag			Finanzierungsvoranschlag		
		EH	FH		VA 2023 inkl. NVA	VA 2023	1. NVA	VA 2023 inkl. NVA	VA 2023	1. NVA
SA00	Nettoergebnis nach Zuw./Entn. Haushaltsrücklagen (Saldo 0 +/- SU23)				-5 000,00	-500,00	-4 500,00			
Investive Gebarung										
SU 33	Summe Einzahlungen investive Gebarung							0,00	0,00	0,00
SU 34	Summe Auszahlungen investive Gebarung							0,00	0,00	0,00
SA2	Saldo (2) Geldfluss aus der Investiven Gebarung (33 – 34)							0,00	0,00	0,00
SA3	Saldo (3) Nettofinanzierungssaldo (Saldo 1 + Saldo 2)							-5 000,00	-500,00	-4 500,00
Finanzierungstätigkeit										
SU 35	Summe Einzahlungen aus der Finanzierungstätigkeit							0,00	0,00	0,00
SU 36	Summe Auszahlungen aus der Finanzierungstätigkeit							0,00	0,00	0,00
SA4	Saldo (4) Geldfluss aus der Finanzierungstätigkeit (35 – 36)							0,00	0,00	0,00
SA5	Saldo (5) Geldfluss aus der voranschlagswirksamen Gebarung (Saldo 3 + Saldo 4)							-5 000,00	-500,00	-4 500,00
28	Forschung und Wissenschaft									
282	Studienbeihilfen									
282000	Studienbeihilfen									
Operative Gebarung										
SU 21 / 31	Summe Erträge / Einzahlungen operative Gebarung				0,00	0,00	0,00	0,00	0,00	0,00
1/282000-768000	NÖ Semesterticket	2234	3234	27	2 000,00	2 000,00		2 000,00	2 000,00	
SU 22 / 32	Summe Aufwendungen / Auszahlungen operative Gebarung				2 000,00	2 000,00	0,00	2 000,00	2 000,00	0,00
SA 0 / SA 1	(0) Nettoergebnis (21 - 22) / (1) Geldfluss operative Gebarung (31 – 32)				-2 000,00	-2 000,00	0,00	-2 000,00	-2 000,00	0,00
SU 23	Summe Haushaltsrücklagen				0,00	0,00	0,00	0,00	0,00	0,00
SA00	Nettoergebnis nach Zuw./Entn. Haushaltsrücklagen (Saldo 0 +/- SU23)				-2 000,00	-2 000,00	0,00			
Investive Gebarung										
SU 33	Summe Einzahlungen investive Gebarung							0,00	0,00	0,00
SU 34	Summe Auszahlungen investive Gebarung							0,00	0,00	0,00
SA2	Saldo (2) Geldfluss aus der Investiven Gebarung (33 – 34)							0,00	0,00	0,00
SA3	Saldo (3) Nettofinanzierungssaldo (Saldo 1 + Saldo 2)							-2 000,00	-2 000,00	0,00
Finanzierungstätigkeit										
SU 35	Summe Einzahlungen aus der Finanzierungstätigkeit							0,00	0,00	0,00
SU 36	Summe Auszahlungen aus der Finanzierungstätigkeit							0,00	0,00	0,00
SA4	Saldo (4) Geldfluss aus der Finanzierungstätigkeit (35 – 36)							0,00	0,00	0,00
SA5	Saldo (5) Geldfluss aus der voranschlagswirksamen Gebarung (Saldo 3 + Saldo 4)							-2 000,00	-2 000,00	0,00

	MVAG	VC QU	Ergebnisvoranschlag				Finanzierungsvoranschlag			
			EH	FH	VA 2023 inkl. NVA	VA 2023	1. NVA	VA 2023 inkl. NVA	VA 2023	1. NVA
3 Kunst, Kultur und Kultus										
32	Musik und darstellende Kunst									
320	Ausbildung in Musik und darstellender Kunst									
320000	Ausbildung in Musik und darstellender Kunst									
Operative Gebarung										
2/320000+810010	MUSIKSCHULBEITRAG	2114	3114	13						
SU 21 / 31	Summe Erträge / Einzahlungen operative Gebarung				0,00	0,00	0,00	0,00	0,00	0,00
1/320000-631000	Telefon- und Internetgebühren	2222	3222	24	300,00	300,00		300,00	300,00	
1/320000-720010	Kostensätze für Musikschule	2225	3225	24	39 300,00	76 900,00	-37 600,00	39 300,00	76 900,00	-37 600,00
SU 22 / 32	Summe Aufwendungen / Auszahlungen operative Gebarung				39 600,00	77 200,00	-37 600,00	39 600,00	77 200,00	-37 600,00
SA 0 / SA 1	(0) Nettoergebnis (21 - 22) / (1) Geldfluss operative Gebarung (31 – 32)				-39 600,00	-77 200,00	37 600,00	-39 600,00	-77 200,00	37 600,00
SU 23	Summe Haushaltsrücklagen				0,00	0,00	0,00	0,00	0,00	0,00
SA00	Nettoergebnis nach Zuw./Entn. Haushaltsrücklagen (Saldo 0 +/- SU23)				-39 600,00	-77 200,00	37 600,00			
Investive Gebarung										
SU 33	Summe Einzahlungen investive Gebarung							0,00	0,00	0,00
SU 34	Summe Auszahlungen investive Gebarung							0,00	0,00	0,00
SA2	Saldo (2) Geldfluss aus der Investiven Gebarung (33 – 34)							0,00	0,00	0,00
SA3	Saldo (3) Nettofinanzierungssaldo (Saldo 1 + Saldo 2)							-39 600,00	-77 200,00	37 600,00
Finanzierungstätigkeit										
SU 35	Summe Einzahlungen aus der Finanzierungstätigkeit							0,00	0,00	0,00
SU 36	Summe Auszahlungen aus der Finanzierungstätigkeit							0,00	0,00	0,00
SA4	Saldo (4) Geldfluss aus der Finanzierungstätigkeit (35 – 36)							0,00	0,00	0,00
SA5	Saldo (5) Geldfluss aus der voranschlagswirksamen Gebarung (Saldo 3 + Saldo 4)							-39 600,00	-77 200,00	37 600,00
321	Einrichtungen der Musikpflege									
321000	Einrichtungen der Musikpflege									
Operative Gebarung										
SU 21 / 31	Summe Erträge / Einzahlungen operative Gebarung				0,00	0,00	0,00	0,00	0,00	0,00
1/321000-757000	Subvention an MGV. Alland und Intermezzo	2234	3234	27	1 400,00	1 400,00		1 400,00	1 400,00	
SU 22 / 32	Summe Aufwendungen / Auszahlungen operative Gebarung				1 400,00	1 400,00	0,00	1 400,00	1 400,00	0,00
SA 0 / SA 1	(0) Nettoergebnis (21 - 22) / (1) Geldfluss operative Gebarung (31 – 32)				-1 400,00	-1 400,00	0,00	-1 400,00	-1 400,00	0,00
SU 23	Summe Haushaltsrücklagen				0,00	0,00	0,00	0,00	0,00	0,00
SA00	Nettoergebnis nach Zuw./Entn. Haushaltsrücklagen (Saldo 0 +/- SU23)				-1 400,00	-1 400,00	0,00			
Investive Gebarung										
SU 33	Summe Einzahlungen investive Gebarung							0,00	0,00	0,00

1. Nachtragsvoranschlag 2023

NVA Ergebnis- und Finanzierungsvoranschlag Detailnachweis

Marktgemeinde Alland

		MVAG		VC QU	Ergebnisvoranschlag			Finanzierungsvoranschlag		
		EH	FH		VA 2023 inkl. NVA	VA 2023	1. NVA	VA 2023 inkl. NVA	VA 2023	1. NVA
SU 34	Summe Auszahlungen investive Gebarung							0,00	0,00	0,00
SA2	Saldo (2) Geldfluss aus der Investiven Gebarung (33 – 34)							0,00	0,00	0,00
SA3	Saldo (3) Nettofinanzierungssaldo (Saldo 1 + Saldo 2)							-1 400,00	-1 400,00	0,00
Finanzierungstätigkeit										
SU 35	Summe Einzahlungen aus der Finanzierungstätigkeit							0,00	0,00	0,00
SU 36	Summe Auszahlungen aus der Finanzierungstätigkeit							0,00	0,00	0,00
SA4	Saldo (4) Geldfluss aus der Finanzierungstätigkeit (35 – 36)							0,00	0,00	0,00
SA5	Saldo (5) Geldfluss aus der voranschlagswirksamen Gebarung (Saldo 3 + Saldo 4)							-1 400,00	-1 400,00	0,00
36	Heimspflege									
360	Heimtmuseen									
360000	Heimtmuseen									
Operative Gebarung										
SU 21 / 31	Summe Erträge / Einzahlungen operative Gebarung				0,00	0,00	0,00	0,00	0,00	0,00
1/360000-720000	Ausg.f.Chroniken u. Museum	2225	3225	24	1 000,00	1 000,00		1 000,00	1 000,00	
SU 22 / 32	Summe Aufwendungen / Auszahlungen operative Gebarung				1 000,00	1 000,00	0,00	1 000,00	1 000,00	0,00
SA 0 / SA 1	(0) Nettoergebnis (21 - 22) / (1) Geldfluss operative Gebarung (31 – 32)				-1 000,00	-1 000,00	0,00	-1 000,00	-1 000,00	0,00
SU 23	Summe Haushaltsrücklagen				0,00	0,00	0,00	0,00	0,00	0,00
SA00	Nettoergebnis nach Zuw./Entn. Haushaltsrücklagen (Saldo 0 +/- SU23)				-1 000,00	-1 000,00	0,00			
Investive Gebarung										
SU 33	Summe Einzahlungen investive Gebarung							0,00	0,00	0,00
1/360000-042000	Einrichtung (Möbel, Exponate)	3415	2	41				2 000,00		2 000,00
SU 34	Summe Auszahlungen investive Gebarung							2 000,00	0,00	2 000,00
SA2	Saldo (2) Geldfluss aus der Investiven Gebarung (33 – 34)							-2 000,00	0,00	-2 000,00
SA3	Saldo (3) Nettofinanzierungssaldo (Saldo 1 + Saldo 2)							-3 000,00	-1 000,00	-2 000,00
Finanzierungstätigkeit										
SU 35	Summe Einzahlungen aus der Finanzierungstätigkeit							0,00	0,00	0,00
SU 36	Summe Auszahlungen aus der Finanzierungstätigkeit							0,00	0,00	0,00
SA4	Saldo (4) Geldfluss aus der Finanzierungstätigkeit (35 – 36)							0,00	0,00	0,00
SA5	Saldo (5) Geldfluss aus der voranschlagswirksamen Gebarung (Saldo 3 + Saldo 4)							-3 000,00	-1 000,00	-2 000,00
361	Nichtwissenschaftliche Archive									
361000	Nichtwissenschaftliche Archive									
Operative Gebarung										
SU 21 / 31	Summe Erträge / Einzahlungen operative Gebarung				0,00	0,00	0,00	0,00	0,00	0,00
1/361000-725010	Ausgaben für Topothek	2225	3225	24	500,00	500,00		500,00	500,00	
SU 22 / 32	Summe Aufwendungen / Auszahlungen operative Gebarung				500,00	500,00	0,00	500,00	500,00	0,00

1. Nachtragsvoranschlag 2023

NVA Ergebnis- und Finanzierungsvoranschlag Detailnachweis

Marktgemeinde Alland

	MVAG	VC QU	Ergebnisvoranschlag			Finanzierungsvoranschlag				
			EH	FH	VA 2023 inkl. NVA	VA 2023	1. NVA	VA 2023 inkl. NVA	VA 2023	1. NVA
SA 0 / SA 1	(0) Nettoergebnis (21 - 22) / (1) Geldfluss operative Gebarung (31 – 32)				-500,00	-500,00	0,00	-500,00	-500,00	0,00
SU 23	Summe Haushaltsrücklagen				0,00	0,00	0,00	0,00	0,00	0,00
SA00	Nettoergebnis nach Zuw./Entn. Haushaltsrücklagen (Saldo 0 +/- SU23)				-500,00	-500,00	0,00			
Investive Gebarung										
SU 33	Summe Einzahlungen investive Gebarung							0,00	0,00	0,00
SU 34	Summe Auszahlungen investive Gebarung							0,00	0,00	0,00
SA2	Saldo (2) Geldfluss aus der Investiven Gebarung (33 – 34)							0,00	0,00	0,00
SA3	Saldo (3) Nettofinanzierungssaldo (Saldo 1 + Saldo 2)							-500,00	-500,00	0,00
Finanzierungstätigkeit										
SU 35	Summe Einzahlungen aus der Finanzierungstätigkeit							0,00	0,00	0,00
SU 36	Summe Auszahlungen aus der Finanzierungstätigkeit							0,00	0,00	0,00
SA4	Saldo (4) Geldfluss aus der Finanzierungstätigkeit (35 – 36)							0,00	0,00	0,00
SA5	Saldo (5) Geldfluss aus der voranschlagswirksamen Gebarung (Saldo 3 + Saldo 4)							-500,00	-500,00	0,00
362	Denkmalpflege									
362000	Denkmalpflege									
Operative Gebarung										
SU 21 / 31	Summe Erträge / Einzahlungen operative Gebarung				0,00	0,00	0,00	0,00	0,00	0,00
1/362000-615000	Instandhaltung v. Denkmälern	2224 3224 24			4 000,00		4 000,00	4 000,00		4 000,00
SU 22 / 32	Summe Aufwendungen / Auszahlungen operative Gebarung				4 000,00	0,00	4 000,00	4 000,00	0,00	4 000,00
SA 0 / SA 1	(0) Nettoergebnis (21 - 22) / (1) Geldfluss operative Gebarung (31 – 32)				-4 000,00	0,00	-4 000,00	-4 000,00	0,00	-4 000,00
SU 23	Summe Haushaltsrücklagen				0,00	0,00	0,00	0,00	0,00	0,00
SA00	Nettoergebnis nach Zuw./Entn. Haushaltsrücklagen (Saldo 0 +/- SU23)				-4 000,00	0,00	-4 000,00			
Investive Gebarung										
SU 33	Summe Einzahlungen investive Gebarung							0,00	0,00	0,00
SU 34	Summe Auszahlungen investive Gebarung							0,00	0,00	0,00
SA2	Saldo (2) Geldfluss aus der Investiven Gebarung (33 – 34)							0,00	0,00	0,00
SA3	Saldo (3) Nettofinanzierungssaldo (Saldo 1 + Saldo 2)							-4 000,00	0,00	-4 000,00
Finanzierungstätigkeit										
SU 35	Summe Einzahlungen aus der Finanzierungstätigkeit							0,00	0,00	0,00
SU 36	Summe Auszahlungen aus der Finanzierungstätigkeit							0,00	0,00	0,00
SA4	Saldo (4) Geldfluss aus der Finanzierungstätigkeit (35 – 36)							0,00	0,00	0,00
SA5	Saldo (5) Geldfluss aus der voranschlagswirksamen Gebarung (Saldo 3 + Saldo 4)							-4 000,00	0,00	-4 000,00

1. Nachtragsvoranschlag 2023

NVA Ergebnis- und Finanzierungsvoranschlag Detailnachweis

Marktgemeinde Alland

		MVAG		VC QU	Ergebnisvoranschlag			Finanzierungsvoranschlag		
		EH	FH		VA 2023 inkl. NVA	VA 2023	1. NVA	VA 2023 inkl. NVA	VA 2023	1. NVA
363	Altstadterhaltung und Ortsbildpflege									
363000	Altstadterhaltung und Ortsbildpflege									
Operative Gebarung										
2/363000+861000	Förderung Kernteam G21	2121	3121	15	1 000,00	1 000,00		1 000,00	1 000,00	
SU 21 / 31	Summe Erträge / Einzahlungen operative Gebarung				1 000,00	1 000,00	0,00	1 000,00	1 000,00	0,00
1/363000-728000	Ortsbildpflege (Blumen), Zentrumsentwicklung	2225	3225	24	20 000,00	20 000,00		20 000,00	20 000,00	
SU 22 / 32	Summe Aufwendungen / Auszahlungen operative Gebarung				20 000,00	20 000,00	0,00	20 000,00	20 000,00	0,00
SA 0 / SA 1	(0) Nettoergebnis (21 - 22) / (1) Geldfluss operative Gebarung (31 – 32)				-19 000,00	-19 000,00	0,00	-19 000,00	-19 000,00	0,00
SU 23	Summe Haushaltsrücklagen				0,00	0,00	0,00	0,00	0,00	0,00
SA00	Nettoergebnis nach Zuw./Entn. Haushaltsrücklagen (Saldo 0 +/- SU23)				-19 000,00	-19 000,00	0,00			
Investive Gebarung										
SU 33	Summe Einzahlungen investive Gebarung							0,00	0,00	0,00
SU 34	Summe Auszahlungen investive Gebarung							0,00	0,00	0,00
SA2	Saldo (2) Geldfluss aus der Investiven Gebarung (33 – 34)							0,00	0,00	0,00
SA3	Saldo (3) Nettofinanzierungssaldo (Saldo 1 + Saldo 2)							-19 000,00	-19 000,00	0,00
Finanzierungstätigkeit										
SU 35	Summe Einzahlungen aus der Finanzierungstätigkeit							0,00	0,00	0,00
SU 36	Summe Auszahlungen aus der Finanzierungstätigkeit							0,00	0,00	0,00
SA4	Saldo (4) Geldfluss aus der Finanzierungstätigkeit (35 – 36)							0,00	0,00	0,00
SA5	Saldo (5) Geldfluss aus der voranschlagswirksamen Gebarung (Saldo 3 + Saldo 4)							-19 000,00	-19 000,00	0,00
38	Sonstige Kulturpflege									
381	Maßnahmen der Kulturpflege									
381000	Massnahmen der Kulturpflege									
Operative Gebarung										
2/381000+810000	Erlöse aus Veranstaltungen	2114	3114	13	300,00	300,00		300,00	300,00	
SU 21 / 31	Summe Erträge / Einzahlungen operative Gebarung				300,00	300,00	0,00	300,00	300,00	0,00
1/381000-729000	Kulturpflege u. Ausstellungen, Adventmarkt, Flohmarkt	2225	3225	24	8 000,00	4 000,00	4 000,00	8 000,00	4 000,00	4 000,00
SU 22 / 32	Summe Aufwendungen / Auszahlungen operative Gebarung				8 000,00	4 000,00	4 000,00	8 000,00	4 000,00	4 000,00
SA 0 / SA 1	(0) Nettoergebnis (21 - 22) / (1) Geldfluss operative Gebarung (31 – 32)				-7 700,00	-3 700,00	-4 000,00	-7 700,00	-3 700,00	-4 000,00
SU 23	Summe Haushaltsrücklagen				0,00	0,00	0,00	0,00	0,00	0,00
SA00	Nettoergebnis nach Zuw./Entn. Haushaltsrücklagen (Saldo 0 +/- SU23)				-7 700,00	-3 700,00	-4 000,00			
Investive Gebarung										
SU 33	Summe Einzahlungen investive Gebarung							0,00	0,00	0,00
SU 34	Summe Auszahlungen investive Gebarung							0,00	0,00	0,00

1. Nachtragsvoranschlag 2023

NVA Ergebnis- und Finanzierungsvoranschlag Detailnachweis

Marktgemeinde Alland

		MVAG VC QU			Ergebnisvoranschlag			Finanzierungsvoranschlag		
		EH	FH		VA 2023 inkl. NVA	VA 2023	1. NVA	VA 2023 inkl. NVA	VA 2023	1. NVA
SA2	Saldo (2) Geldfluss aus der Investiven Gebarung (33 – 34)							0,00	0,00	0,00
SA3	Saldo (3) Nettofinanzierungssaldo (Saldo 1 + Saldo 2)							-7 700,00	-3 700,00	-4 000,00
Finanzierungstätigkeit										
SU 35	Summe Einzahlungen aus der Finanzierungstätigkeit							0,00	0,00	0,00
SU 36	Summe Auszahlungen aus der Finanzierungstätigkeit							0,00	0,00	0,00
SA4	Saldo (4) Geldfluss aus der Finanzierungstätigkeit (35 – 36)							0,00	0,00	0,00
SA5	Saldo (5) Geldfluss aus der voranschlagswirksamen Gebarung (Saldo 3 + Saldo 4)							-7 700,00	-3 700,00	-4 000,00
39	Kultus									
390	Kirchliche Angelegenheiten									
390000	Kirchliche Angelegenheiten									
Operative Gebarung										
SU 21 / 31	Summe Erträge / Einzahlungen operative Gebarung				0,00	0,00	0,00	0,00	0,00	0,00
1/390000-729000	Aufwend. für Kirchen,Kapellen	2225	3225	24	15 200,00	2 200,00	13 000,00	15 200,00	2 200,00	13 000,00
1/390000-754000	Lfd. Zuschüsse an Pfarren und Subventionen	2231	3231	26	1 000,00	1 000,00		1 000,00	1 000,00	
SU 22 / 32	Summe Aufwendungen / Auszahlungen operative Gebarung				16 200,00	3 200,00	13 000,00	16 200,00	3 200,00	13 000,00
SA 0 / SA 1	(0) Nettoergebnis (21 - 22) / (1) Geldfluss operative Gebarung (31 – 32)				-16 200,00	-3 200,00	-13 000,00	-16 200,00	-3 200,00	-13 000,00
SU 23	Summe Haushaltsrücklagen				0,00	0,00	0,00	0,00	0,00	0,00
SA00	Nettoergebnis nach Zuw./Entn. Haushaltsrücklagen (Saldo 0 +/- SU23)				-16 200,00	-3 200,00	-13 000,00			
Investive Gebarung										
SU 33	Summe Einzahlungen investive Gebarung							0,00	0,00	0,00
SU 34	Summe Auszahlungen investive Gebarung							0,00	0,00	0,00
SA2	Saldo (2) Geldfluss aus der Investiven Gebarung (33 – 34)							0,00	0,00	0,00
SA3	Saldo (3) Nettofinanzierungssaldo (Saldo 1 + Saldo 2)							-16 200,00	-3 200,00	-13 000,00
Finanzierungstätigkeit										
SU 35	Summe Einzahlungen aus der Finanzierungstätigkeit							0,00	0,00	0,00
SU 36	Summe Auszahlungen aus der Finanzierungstätigkeit							0,00	0,00	0,00
SA4	Saldo (4) Geldfluss aus der Finanzierungstätigkeit (35 – 36)							0,00	0,00	0,00
SA5	Saldo (5) Geldfluss aus der voranschlagswirksamen Gebarung (Saldo 3 + Saldo 4)							-16 200,00	-3 200,00	-13 000,00

1. Nachtragsvoranschlag 2023

Marktgemeinde Alland

NVA Ergebnis- und Finanzierungsvoranschlag Detailnachweis

	MVAG	VC QU	Ergebnisvoranschlag		Finanzierungsvoranschlag					
			EH	FH	VA 2023 inkl. NVA	VA 2023	1. NVA	VA 2023 inkl. NVA	VA 2023	1. NVA
4 Soziale Wohlfahrt und Wohnbauförderung										
41	Allgemeine öffentliche Wohlfahrt									
419	Sonstige Einrichtungen und Maßnahmen									
419000	Sonstige Einrichtungen und Maßnahmen									
Operative Gebarung										
2/419000+828000	Rückersätze für Ausgaben Sozialbegräbnisse	2116	3116	18	2 200,00	2 200,00		2 200,00	2 200,00	
SU 21 / 31	Summe Erträge / Einzahlungen operative Gebarung				2 200,00	2 200,00	0,00	2 200,00	2 200,00	0,00
1/419000-728000	Heizkostenzuschuss	2225	3225	24	3 000,00	2 500,00	500,00	3 000,00	2 500,00	500,00
1/419000-728100	Sozialbegräbnisse	2225	3225	24	6 300,00	2 000,00	4 300,00	6 300,00	2 000,00	4 300,00
1/419000-751000	Sozialhilfe-Wohnsitzgemeindebeitrag	2231	3231	26	26 000,00	22 000,00	4 000,00	26 000,00	22 000,00	4 000,00
1/419000-751100	Sozialhilfeumlage	2231	3231	26	455 000,00	413 000,00	42 000,00	455 000,00	413 000,00	42 000,00
SU 22 / 32	Summe Aufwendungen / Auszahlungen operative Gebarung				490 300,00	439 500,00	50 800,00	490 300,00	439 500,00	50 800,00
SA 0 / SA 1	(0) Nettoergebnis (21 - 22) / (1) Geldfluss operative Gebarung (31 - 32)				-488 100,00	-437 300,00	-50 800,00	-488 100,00	-437 300,00	-50 800,00
SU 23	Summe Haushaltsrücklagen				0,00	0,00	0,00	0,00	0,00	0,00
SA00	Nettoergebnis nach Zuw./Entn. Haushaltsrücklagen (Saldo 0 +/- SU23)				-488 100,00	-437 300,00	-50 800,00			
Investive Gebarung										
SU 33	Summe Einzahlungen investive Gebarung						0,00	0,00	0,00	0,00
SU 34	Summe Auszahlungen investive Gebarung						0,00	0,00	0,00	0,00
SA2	Saldo (2) Geldfluss aus der Investiven Gebarung (33 - 34)						0,00	0,00	0,00	0,00
SA3	Saldo (3) Nettofinanzierungssaldo (Saldo 1 + Saldo 2)							-488 100,00	-437 300,00	-50 800,00
Finanzierungstätigkeit										
SU 35	Summe Einzahlungen aus der Finanzierungstätigkeit						0,00	0,00	0,00	0,00
SU 36	Summe Auszahlungen aus der Finanzierungstätigkeit						0,00	0,00	0,00	0,00
SA4	Saldo (4) Geldfluss aus der Finanzierungstätigkeit (35 - 36)						0,00	0,00	0,00	0,00
SA5	Saldo (5) Geldfluss aus der voranschlagswirksamen Gebarung (Saldo 3 + Saldo 4)							-488 100,00	-437 300,00	-50 800,00
42	Freie Wohlfahrt									
429	Sonstige Einrichtungen und Maßnahmen									
429000	Sonstige Einrichtungen und Maßnahmen									
Operative Gebarung										
SU 21 / 31	Summe Erträge / Einzahlungen operative Gebarung				0,00	0,00	0,00	0,00	0,00	0,00
1/429000-725020	Ausgaben f. Senioren-Weihnachtsfeier,	2225	3225	24	5 000,00	5 000,00		5 000,00	5 000,00	
1/429000-728000	Entgelte für Leistungen Integrationsprojekt Vinzi-Rast	2225	3225	24	10 000,00		10 000,00	10 000,00		10 000,00
SU 22 / 32	Summe Aufwendungen / Auszahlungen operative Gebarung				15 000,00	5 000,00	10 000,00	15 000,00	5 000,00	10 000,00

1. Nachtragsvoranschlag 2023

Marktgemeinde Alland

NVA Ergebnis- und Finanzierungsvoranschlag Detailnachweis

	MVAG	VC QU	Ergebnisvoranschlag			Finanzierungsvoranschlag				
			EH	FH	VA 2023 inkl. NVA	VA 2023	1. NVA	VA 2023 inkl. NVA	VA 2023	1. NVA
SA 0 / SA 1	(0) Nettoergebnis (21 - 22) / (1) Geldfluss operative Gebarung (31 – 32)				-15 000,00	-5 000,00	-10 000,00	-15 000,00	-5 000,00	-10 000,00
SU 23	Summe Haushaltsrücklagen				0,00	0,00	0,00	0,00	0,00	0,00
SA00	Nettoergebnis nach Zuw./Entn. Haushaltsrücklagen (Saldo 0 +/- SU23)				-15 000,00	-5 000,00	-10 000,00			
Investive Gebarung										
SU 33	Summe Einzahlungen investive Gebarung							0,00	0,00	0,00
SU 34	Summe Auszahlungen investive Gebarung							0,00	0,00	0,00
SA2	Saldo (2) Geldfluss aus der Investiven Gebarung (33 – 34)							0,00	0,00	0,00
SA3	Saldo (3) Nettofinanzierungssaldo (Saldo 1 + Saldo 2)							-15 000,00	-5 000,00	-10 000,00
Finanzierungstätigkeit										
SU 35	Summe Einzahlungen aus der Finanzierungstätigkeit							0,00	0,00	0,00
SU 36	Summe Auszahlungen aus der Finanzierungstätigkeit							0,00	0,00	0,00
SA4	Saldo (4) Geldfluss aus der Finanzierungstätigkeit (35 – 36)							0,00	0,00	0,00
SA5	Saldo (5) Geldfluss aus der voranschlagswirksamen Gebarung (Saldo 3 + Saldo 4)							-15 000,00	-5 000,00	-10 000,00
43	Jugendwohlfahrt									
439	Sonstige Einrichtungen und Maßnahmen									
439000	Sonstige Einrichtungen und Maßnahmen									
Operative Gebarung										
SU 21 / 31	Summe Erträge / Einzahlungen operative Gebarung				0,00	0,00	0,00	0,00	0,00	0,00
1/439000-751000	Jugendwohlfahrts-Umlage NÖ LR	2231 3231 26			87 500,00	79 000,00	8 500,00	87 500,00	79 000,00	8 500,00
1/439000-768100	Förderung Kinderbetreuung	2234 3234 27			6 000,00	6 000,00		6 000,00	6 000,00	
SU 22 / 32	Summe Aufwendungen / Auszahlungen operative Gebarung				93 500,00	85 000,00	8 500,00	93 500,00	85 000,00	8 500,00
SA 0 / SA 1	(0) Nettoergebnis (21 - 22) / (1) Geldfluss operative Gebarung (31 – 32)				-93 500,00	-85 000,00	-8 500,00	-93 500,00	-85 000,00	-8 500,00
SU 23	Summe Haushaltsrücklagen				0,00	0,00	0,00	0,00	0,00	0,00
SA00	Nettoergebnis nach Zuw./Entn. Haushaltsrücklagen (Saldo 0 +/- SU23)				-93 500,00	-85 000,00	-8 500,00			
Investive Gebarung										
SU 33	Summe Einzahlungen investive Gebarung							0,00	0,00	0,00
SU 34	Summe Auszahlungen investive Gebarung							0,00	0,00	0,00
SA2	Saldo (2) Geldfluss aus der Investiven Gebarung (33 – 34)							0,00	0,00	0,00
SA3	Saldo (3) Nettofinanzierungssaldo (Saldo 1 + Saldo 2)							-93 500,00	-85 000,00	-8 500,00
Finanzierungstätigkeit										
SU 35	Summe Einzahlungen aus der Finanzierungstätigkeit							0,00	0,00	0,00
SU 36	Summe Auszahlungen aus der Finanzierungstätigkeit							0,00	0,00	0,00
SA4	Saldo (4) Geldfluss aus der Finanzierungstätigkeit (35 – 36)							0,00	0,00	0,00
SA5	Saldo (5) Geldfluss aus der voranschlagswirksamen Gebarung (Saldo 3 + Saldo 4)							-93 500,00	-85 000,00	-8 500,00

1. Nachtragsvoranschlag 2023

NVA Ergebnis- und Finanzierungsvoranschlag Detailnachweis

Marktgemeinde Alland

	MVAG	VC QU	Ergebnisvoranschlag			Finanzierungsvoranschlag			
			EH	FH	VA 2023 inkl. NVA	VA 2023	1. NVA	VA 2023 inkl. NVA	VA 2023
44	Behebung von Notständen								
441	Maßnahmen								
441000	Maßnahmen								
Operative Gebarung									
SU 21 / 31	Summe Erträge / Einzahlungen operative Gebarung				0,00	0,00	0,00	0,00	0,00
1/441000-757000	Kostenerätze f. Geschädigte	2234 3234 27	100,00	1 000,00	-900,00	100,00	1 000,00	-900,00	
SU 22 / 32	Summe Aufwendungen / Auszahlungen operative Gebarung		100,00	1 000,00	-900,00	100,00	1 000,00	-900,00	
SA 0 / SA 1	(0) Nettoergebnis (21 - 22) / (1) Geldfluss operative Gebarung (31 – 32)		-100,00	-1 000,00	900,00	-100,00	-1 000,00	900,00	
SU 23	Summe Haushaltsrücklagen		0,00	0,00	0,00	0,00	0,00	0,00	
SA00	Nettoergebnis nach Zuw./Entn. Haushaltsrücklagen (Saldo 0 +/- SU23)		-100,00	-1 000,00	900,00				
Investive Gebarung									
SU 33	Summe Einzahlungen investive Gebarung					0,00	0,00	0,00	
SU 34	Summe Auszahlungen investive Gebarung					0,00	0,00	0,00	
SA2	Saldo (2) Geldfluss aus der Investiven Gebarung (33 – 34)					0,00	0,00	0,00	
SA3	Saldo (3) Nettofinanzierungssaldo (Saldo 1 + Saldo 2)					-100,00	-1 000,00	900,00	
Finanzierungstätigkeit									
SU 35	Summe Einzahlungen aus der Finanzierungstätigkeit					0,00	0,00	0,00	
SU 36	Summe Auszahlungen aus der Finanzierungstätigkeit					0,00	0,00	0,00	
SA4	Saldo (4) Geldfluss aus der Finanzierungstätigkeit (35 – 36)					0,00	0,00	0,00	
SA5	Saldo (5) Geldfluss aus der voranschlagswirksamen Gebarung (Saldo 3 + Saldo 4)					-100,00	-1 000,00	900,00	
46	Familienpolitische Maßnahmen								
469	Sonstige Maßnahmen								
469000	Sonstige Maßnahmen								
Operative Gebarung									
SU 21 / 31	Summe Erträge / Einzahlungen operative Gebarung				0,00	0,00	0,00	0,00	0,00
1/469000-413000	Säuglingswäschepakete	2221 3221 23	1 000,00	1 000,00		1 000,00	1 000,00		
SU 22 / 32	Summe Aufwendungen / Auszahlungen operative Gebarung		1 000,00	1 000,00	0,00	1 000,00	1 000,00	0,00	
SA 0 / SA 1	(0) Nettoergebnis (21 - 22) / (1) Geldfluss operative Gebarung (31 – 32)		-1 000,00	-1 000,00	0,00	-1 000,00	-1 000,00	0,00	
SU 23	Summe Haushaltsrücklagen		0,00	0,00	0,00	0,00	0,00	0,00	
SA00	Nettoergebnis nach Zuw./Entn. Haushaltsrücklagen (Saldo 0 +/- SU23)		-1 000,00	-1 000,00	0,00				
Investive Gebarung									
SU 33	Summe Einzahlungen investive Gebarung					0,00	0,00	0,00	
SU 34	Summe Auszahlungen investive Gebarung					0,00	0,00	0,00	
SA2	Saldo (2) Geldfluss aus der Investiven Gebarung (33 – 34)					0,00	0,00	0,00	
SA3	Saldo (3) Nettofinanzierungssaldo (Saldo 1 + Saldo 2)					-1 000,00	-1 000,00	0,00	

	MVAG		VC QU	Ergebnisvoranschlag			Finanzierungsvoranschlag		
	EH	FH		VA 2023 inkl. NVA	VA 2023	1. NVA	VA 2023 inkl. NVA	VA 2023	1. NVA
Finanzierungstätigkeit									
SU 35			Summe Einzahlungen aus der Finanzierungstätigkeit				0,00	0,00	0,00
SU 36			Summe Auszahlungen aus der Finanzierungstätigkeit				0,00	0,00	0,00
SA4			Saldo (4) Geldfluss aus der Finanzierungstätigkeit (35 – 36)				0,00	0,00	0,00
SA5			Saldo (5) Geldfluss aus der voranschlagswirksamen Gebarung (Saldo 3 + Saldo 4)				-1 000,00	-1 000,00	0,00

1. Nachtragsvoranschlag 2023

Marktgemeinde Alland

NVA Ergebnis- und Finanzierungsvoranschlag Detailnachweis

	MVAG		VC QU	Ergebnisvoranschlag			Finanzierungsvoranschlag		
	EH	FH		VA 2023 inkl. NVA	VA 2023	1. NVA	VA 2023 inkl. NVA	VA 2023	1. NVA
5 Gesundheit									
51	Gesundheitsdienst								
510	Medizinische Bereichsversorgung								
510000	Medizinische Bereichsversorgung								
Operative Gebarung									
SU 21 / 31	Summe Erträge / Einzahlungen operative Gebarung			0,00	0,00	0,00	0,00	0,00	0,00
1/510000-680000	Planmäßige Abschreibung		2226	24 900,00	24 900,00				
1/510000-728100	Totenbeschau Aufwendungen		2225 3225 24	4 000,00	4 000,00		4 000,00	4 000,00	
1/510000-751000	Beiträge an NÖ Gde.- Ärzte Pensions verb.		2231 3231 26	10 400,00	9 500,00	900,00	10 400,00	9 500,00	900,00
SU 22 / 32	Summe Aufwendungen / Auszahlungen operative Gebarung			39 300,00	38 400,00	900,00	14 400,00	13 500,00	900,00
SA 0 / SA 1	(0) Nettoergebnis (21 - 22) / (1) Geldfluss operative Gebarung (31 – 32)			-39 300,00	-38 400,00	-900,00	-14 400,00	-13 500,00	-900,00
SU 23	Summe Haushaltsrücklagen			0,00	0,00	0,00	0,00	0,00	0,00
SA00	Nettoergebnis nach Zuw./Entn. Haushaltsrücklagen (Saldo 0 +/- SU23)			-39 300,00	-38 400,00	-900,00			
Investive Gebarung									
SU 33	Summe Einzahlungen investive Gebarung						0,00	0,00	0,00
SU 34	Summe Auszahlungen investive Gebarung						0,00	0,00	0,00
SA2	Saldo (2) Geldfluss aus der Investiven Gebarung (33 – 34)						0,00	0,00	0,00
SA3	Saldo (3) Nettofinanzierungssaldo (Saldo 1 + Saldo 2)						-14 400,00	-13 500,00	-900,00
Finanzierungstätigkeit									
SU 35	Summe Einzahlungen aus der Finanzierungstätigkeit						0,00	0,00	0,00
SU 36	Summe Auszahlungen aus der Finanzierungstätigkeit						0,00	0,00	0,00
SA4	Saldo (4) Geldfluss aus der Finanzierungstätigkeit (35 – 36)						0,00	0,00	0,00
SA5	Saldo (5) Geldfluss aus der voranschlagswirksamen Gebarung (Saldo 3 + Saldo 4)						-14 400,00	-13 500,00	-900,00
513	Desinfektionsanstalten								
513000	Desinfektionsanstalten								
Operative Gebarung									
SU 21 / 31	Summe Erträge / Einzahlungen operative Gebarung			0,00	0,00	0,00	0,00	0,00	0,00
1/513000-728600	Tierärztliche Untersuchungen, Impfungen, Kastrationen		2225 3225 24	6 000,00	1 000,00	5 000,00	6 000,00	1 000,00	5 000,00
SU 22 / 32	Summe Aufwendungen / Auszahlungen operative Gebarung			6 000,00	1 000,00	5 000,00	6 000,00	1 000,00	5 000,00
SA 0 / SA 1	(0) Nettoergebnis (21 - 22) / (1) Geldfluss operative Gebarung (31 – 32)			-6 000,00	-1 000,00	-5 000,00	-6 000,00	-1 000,00	-5 000,00
SU 23	Summe Haushaltsrücklagen			0,00	0,00	0,00	0,00	0,00	0,00
SA00	Nettoergebnis nach Zuw./Entn. Haushaltsrücklagen (Saldo 0 +/- SU23)			-6 000,00	-1 000,00	-5 000,00			
Investive Gebarung									
SU 33	Summe Einzahlungen investive Gebarung						0,00	0,00	0,00

1. Nachtragsvoranschlag 2023

NVA Ergebnis- und Finanzierungsvoranschlag Detailnachweis

Marktgemeinde Alland

		MVAG VC QU			Ergebnisvoranschlag			Finanzierungsvoranschlag		
		EH	FH		VA 2023 inkl. NVA	VA 2023	1. NVA	VA 2023 inkl. NVA	VA 2023	1. NVA
SU 34	Summe Auszahlungen investive Gebarung							0,00	0,00	0,00
SA2	Saldo (2) Geldfluss aus der Investiven Gebarung (33 – 34)							0,00	0,00	0,00
SA3	Saldo (3) Nettofinanzierungssaldo (Saldo 1 + Saldo 2)							-6 000,00	-1 000,00	-5 000,00
Finanzierungstätigkeit										
SU 35	Summe Einzahlungen aus der Finanzierungstätigkeit							0,00	0,00	0,00
SU 36	Summe Auszahlungen aus der Finanzierungstätigkeit							0,00	0,00	0,00
SA4	Saldo (4) Geldfluss aus der Finanzierungstätigkeit (35 – 36)							0,00	0,00	0,00
SA5	Saldo (5) Geldfluss aus der voranschlagswirksamen Gebarung (Saldo 3 + Saldo 4)							-6 000,00	-1 000,00	-5 000,00
516	Schulgesundheitsdienst									
516000	Schulgesundheitsdienst									
Operative Gebarung										
SU 21 / 31	Summe Erträge / Einzahlungen operative Gebarung				0,00	0,00	0,00	0,00	0,00	0,00
1/516000-728100	Schulkinderuntersuchung	2225	3225	24	1 200,00	1 200,00		1 200,00	1 200,00	
SU 22 / 32	Summe Aufwendungen / Auszahlungen operative Gebarung				1 200,00	1 200,00	0,00	1 200,00	1 200,00	0,00
SA 0 / SA 1	(0) Nettoergebnis (21 - 22) / (1) Geldfluss operative Gebarung (31 – 32)				-1 200,00	-1 200,00	0,00	-1 200,00	-1 200,00	0,00
SU 23	Summe Haushaltsrücklagen				0,00	0,00	0,00	0,00	0,00	0,00
SA00	Nettoergebnis nach Zuw./Entn. Haushaltsrücklagen (Saldo 0 +/- SU23)				-1 200,00	-1 200,00	0,00			
Investive Gebarung										
SU 33	Summe Einzahlungen investive Gebarung							0,00	0,00	0,00
SU 34	Summe Auszahlungen investive Gebarung							0,00	0,00	0,00
SA2	Saldo (2) Geldfluss aus der Investiven Gebarung (33 – 34)							0,00	0,00	0,00
SA3	Saldo (3) Nettofinanzierungssaldo (Saldo 1 + Saldo 2)							-1 200,00	-1 200,00	0,00
Finanzierungstätigkeit										
SU 35	Summe Einzahlungen aus der Finanzierungstätigkeit							0,00	0,00	0,00
SU 36	Summe Auszahlungen aus der Finanzierungstätigkeit							0,00	0,00	0,00
SA4	Saldo (4) Geldfluss aus der Finanzierungstätigkeit (35 – 36)							0,00	0,00	0,00
SA5	Saldo (5) Geldfluss aus der voranschlagswirksamen Gebarung (Saldo 3 + Saldo 4)							-1 200,00	-1 200,00	0,00
519	Sonstige Einrichtungen und Maßnahmen									
519000	Sonstige Einrichtungen und Maßnahmen									
Operative Gebarung										
2/519000+816000	Kostenbeiträge (Kostensätze) für Massentestungen Covid 19	2114	3114	13						
2/519000+860000	Zuschuss Aufwendungen Impfkampagne des Bundes	2121	3121	15						

1. Nachtragsvoranschlag 2023

Marktgemeinde Alland

NVA Ergebnis- und Finanzierungsvoranschlag Detailnachweis

		MVAG		VC QU	Ergebnisvoranschlag			Finanzierungsvoranschlag		
		EH	FH		VA 2023 inkl. NVA	VA 2023	1. NVA	VA 2023 inkl. NVA	VA 2023	1. NVA
2/519000+868000	Einnahmen Strafgelder nach dem Epidemiegesezt	2124	3124	16	100,00		100,00	100,00		100,00
SU 21 / 31	Summe Erträge / Einzahlungen operative Gebarung				100,00	0,00	100,00	100,00	0,00	100,00
1/519000-729000	Aufwand f. Covid 19 2020, Massentests und sonst. Aufwendungen	2225	3225	24		4 000,00	-4 000,00		4 000,00	-4 000,00
SU 22 / 32	Summe Aufwendungen / Auszahlungen operative Gebarung				0,00	4 000,00	-4 000,00	0,00	4 000,00	-4 000,00
SA 0 / SA 1	(0) Nettoergebnis (21 - 22) / (1) Geldfluss operative Gebarung (31 – 32)				100,00	-4 000,00	4 100,00	100,00	-4 000,00	4 100,00
SU 23	Summe Haushaltsrücklagen				0,00	0,00	0,00	0,00	0,00	0,00
SA00	Nettoergebnis nach Zuw./Entn. Haushaltsrücklagen (Saldo 0 +/- SU23)				100,00	-4 000,00	4 100,00			
Investive Gebarung										
SU 33	Summe Einzahlungen investive Gebarung							0,00	0,00	0,00
1/519000-042000	Ankauf Defibrillator		3415	41				6 500,00		6 500,00
SU 34	Summe Auszahlungen investive Gebarung							6 500,00	0,00	6 500,00
SA2	Saldo (2) Geldfluss aus der Investiven Gebarung (33 – 34)							-6 500,00	0,00	-6 500,00
SA3	Saldo (3) Nettofinanzierungssaldo (Saldo 1 + Saldo 2)							-6 400,00	-4 000,00	-2 400,00
Finanzierungstätigkeit										
SU 35	Summe Einzahlungen aus der Finanzierungstätigkeit							0,00	0,00	0,00
SU 36	Summe Auszahlungen aus der Finanzierungstätigkeit							0,00	0,00	0,00
SA4	Saldo (4) Geldfluss aus der Finanzierungstätigkeit (35 – 36)							0,00	0,00	0,00
SA5	Saldo (5) Geldfluss aus der voranschlagswirksamen Gebarung (Saldo 3 + Saldo 4)							-6 400,00	-4 000,00	-2 400,00
52	Umweltschutz									
529	Sonstige Einrichtungen und Maßnahmen									
529000	Sonstige Maßnahmen									
Operative Gebarung										
SU 21 / 31	Summe Erträge / Einzahlungen operative Gebarung				0,00	0,00	0,00	0,00	0,00	0,00
1/529000-728000	Schädlingsbekämpfung	2225	3225	24	100,00		100,00	100,00		100,00
SU 22 / 32	Summe Aufwendungen / Auszahlungen operative Gebarung				100,00	0,00	100,00	100,00	0,00	100,00
SA 0 / SA 1	(0) Nettoergebnis (21 - 22) / (1) Geldfluss operative Gebarung (31 – 32)				-100,00	0,00	-100,00	-100,00	0,00	-100,00
SU 23	Summe Haushaltsrücklagen				0,00	0,00	0,00	0,00	0,00	0,00
SA00	Nettoergebnis nach Zuw./Entn. Haushaltsrücklagen (Saldo 0 +/- SU23)				-100,00	0,00	-100,00			
Investive Gebarung										
SU 33	Summe Einzahlungen investive Gebarung							0,00	0,00	0,00
SU 34	Summe Auszahlungen investive Gebarung							0,00	0,00	0,00
SA2	Saldo (2) Geldfluss aus der Investiven Gebarung (33 – 34)							0,00	0,00	0,00
SA3	Saldo (3) Nettofinanzierungssaldo (Saldo 1 + Saldo 2)							-100,00	0,00	-100,00

1. Nachtragsvoranschlag 2023

NVA Ergebnis- und Finanzierungsvoranschlag Detailnachweis

Marktgemeinde Alland

	MVAG	VC QU	Ergebnisvoranschlag			Finanzierungsvoranschlag				
			EH	FH	VA 2023 inkl. NVA	VA 2023	1. NVA	VA 2023 inkl. NVA	VA 2023	1. NVA
Finanzierungstätigkeit										
SU 35			Summe Einzahlungen aus der Finanzierungstätigkeit					0,00	0,00	0,00
SU 36			Summe Auszahlungen aus der Finanzierungstätigkeit					0,00	0,00	0,00
SA4			Saldo (4) Geldfluss aus der Finanzierungstätigkeit (35 – 36)					0,00	0,00	0,00
SA5			Saldo (5) Geldfluss aus der voranschlagswirksamen Gebarung (Saldo 3 + Saldo 4)					-100,00	0,00	-100,00
53			Rettungs- und Warndienste							
530			Rettungsdienste							
530000			Rettungsdienste							
Operative Gebarung										
SU 21 / 31			Summe Erträge / Einzahlungen operative Gebarung			0,00	0,00	0,00	0,00	0,00
1/530000-650000			Zinsen für Darlehen Bezirksstelle Rotes Kreuz	2241	3241	25	100,00	100,00	100,00	100,00
1/530000-757000			Beitrag an Rotes Kreuz	2234	3234	27				
SU 22 / 32			Summe Aufwendungen / Auszahlungen operative Gebarung			100,00	100,00	0,00	100,00	100,00
SA 0 / SA 1			(0) Nettoergebnis (21 - 22) / (1) Geldfluss operative Gebarung (31 – 32)			-100,00	-100,00	0,00	-100,00	-100,00
SU 23			Summe Haushaltsrücklagen			0,00	0,00	0,00	0,00	0,00
SA00			Nettoergebnis nach Zuw./Entn. Haushaltsrücklagen (Saldo 0 +/- SU23)			-100,00	-100,00	0,00		
Investive Gebarung										
SU 33			Summe Einzahlungen investive Gebarung					0,00	0,00	0,00
SU 34			Summe Auszahlungen investive Gebarung					0,00	0,00	0,00
SA2			Saldo (2) Geldfluss aus der Investiven Gebarung (33 – 34)					0,00	0,00	0,00
SA3			Saldo (3) Nettofinanzierungssaldo (Saldo 1 + Saldo 2)					-100,00	-100,00	0,00
Finanzierungstätigkeit										
SU 35			Summe Einzahlungen aus der Finanzierungstätigkeit					0,00	0,00	0,00
1/530000-346000			Darlehstilgung für Darlehn Anteil RK-Bezirksstelle Baden	3614	65			6 500,00	6 500,00	
SU 36			Summe Auszahlungen aus der Finanzierungstätigkeit					6 500,00	6 500,00	0,00
SA4			Saldo (4) Geldfluss aus der Finanzierungstätigkeit (35 – 36)					-6 500,00	-6 500,00	0,00
SA5			Saldo (5) Geldfluss aus der voranschlagswirksamen Gebarung (Saldo 3 + Saldo 4)					-6 600,00	-6 600,00	0,00
56			Krankenanstalten anderer Rechtsträger							
562			Sprengelbeiträge							
562000			Sprengelbeiträge NÖKAS (Verwaltungsaufwand)							
Operative Gebarung										
SU 21 / 31			Summe Erträge / Einzahlungen operative Gebarung			0,00	0,00	0,00	0,00	0,00

1. Nachtragsvoranschlag 2023

Marktgemeinde Alland

NVA Ergebnis- und Finanzierungsvoranschlag Detailnachweis

		MVAG		VC QU	Ergebnisvoranschlag			Finanzierungsvoranschlag		
		EH	FH		VA 2023 inkl. NVA	VA 2023	1. NVA	VA 2023 inkl. NVA	VA 2023	1. NVA
1/562000-752000	NÖKAS Verwaltungsaufwand Beiträge	2231	3231	26	775 000,00	755 000,00	20 000,00	775 000,00	755 000,00	20 000,00
SU 22 / 32	Summe Aufwendungen / Auszahlungen operative Gebarung				775 000,00	755 000,00	20 000,00	775 000,00	755 000,00	20 000,00
SA 0 / SA 1	(0) Nettoergebnis (21 - 22) / (1) Geldfluss operative Gebarung (31 - 32)				-775 000,00	-755 000,00	-20 000,00	-775 000,00	-755 000,00	-20 000,00
SU 23	Summe Haushaltsrücklagen				0,00	0,00	0,00	0,00	0,00	0,00
SA00	Nettoergebnis nach Zuw./Entn. Haushaltsrücklagen (Saldo 0 +/- SU23)				-775 000,00	-755 000,00	-20 000,00			
Investive Gebarung										
SU 33	Summe Einzahlungen investive Gebarung							0,00	0,00	0,00
SU 34	Summe Auszahlungen investive Gebarung							0,00	0,00	0,00
SA2	Saldo (2) Geldfluss aus der Investiven Gebarung (33 - 34)							0,00	0,00	0,00
SA3	Saldo (3) Nettofinanzierungssaldo (Saldo 1 + Saldo 2)							-775 000,00	-755 000,00	-20 000,00
Finanzierungstätigkeit										
SU 35	Summe Einzahlungen aus der Finanzierungstätigkeit							0,00	0,00	0,00
SU 36	Summe Auszahlungen aus der Finanzierungstätigkeit							0,00	0,00	0,00
SA4	Saldo (4) Geldfluss aus der Finanzierungstätigkeit (35 - 36)							0,00	0,00	0,00
SA5	Saldo (5) Geldfluss aus der voranschlagswirksamen Gebarung (Saldo 3 + Saldo 4)							-775 000,00	-755 000,00	-20 000,00
562100	Sprengelbeiträge NÖKAS Zweckaufwand									
Operative Gebarung										
SU 21 / 31	Summe Erträge / Einzahlungen operative Gebarung				0,00	0,00	0,00	0,00	0,00	0,00
1/562100-752000	NÖKAS Zweckaufwand Beiträge	2231	3231	26						
SU 22 / 32	Summe Aufwendungen / Auszahlungen operative Gebarung				0,00	0,00	0,00	0,00	0,00	0,00
SA 0 / SA 1	(0) Nettoergebnis (21 - 22) / (1) Geldfluss operative Gebarung (31 - 32)				0,00	0,00	0,00	0,00	0,00	0,00
SU 23	Summe Haushaltsrücklagen				0,00	0,00	0,00	0,00	0,00	0,00
SA00	Nettoergebnis nach Zuw./Entn. Haushaltsrücklagen (Saldo 0 +/- SU23)				0,00	0,00	0,00			
Investive Gebarung										
SU 33	Summe Einzahlungen investive Gebarung							0,00	0,00	0,00
SU 34	Summe Auszahlungen investive Gebarung							0,00	0,00	0,00
SA2	Saldo (2) Geldfluss aus der Investiven Gebarung (33 - 34)							0,00	0,00	0,00
SA3	Saldo (3) Nettofinanzierungssaldo (Saldo 1 + Saldo 2)							0,00	0,00	0,00
Finanzierungstätigkeit										
SU 35	Summe Einzahlungen aus der Finanzierungstätigkeit							0,00	0,00	0,00
SU 36	Summe Auszahlungen aus der Finanzierungstätigkeit							0,00	0,00	0,00
SA4	Saldo (4) Geldfluss aus der Finanzierungstätigkeit (35 - 36)							0,00	0,00	0,00
SA5	Saldo (5) Geldfluss aus der voranschlagswirksamen Gebarung (Saldo 3 + Saldo 4)							0,00	0,00	0,00

	MVAG	VC QU	Ergebnisvoranschlag		Finanzierungsvoranschlag					
			EH	FH	VA 2023 inkl. NVA	VA 2023	1. NVA	VA 2023 inkl. NVA	VA 2023	1. NVA
6 Straßen- und Wasserbau, Verkehr										
61	Straßenbau									
610	Bundesstraßen									
610000	Bundesstraßen									
Operative Gebarung										
SU 21 / 31	Summe Erträge / Einzahlungen operative Gebarung				0,00	0,00	0,00	0,00	0,00	0,00
1/610000-680000	Planmäßige Abschreibung	2226			600,00	600,00				
SU 22 / 32	Summe Aufwendungen / Auszahlungen operative Gebarung				600,00	600,00	0,00	0,00	0,00	0,00
SA 0 / SA 1	(0) Nettoergebnis (21 - 22) / (1) Geldfluss operative Gebarung (31 - 32)				-600,00	-600,00	0,00	0,00	0,00	0,00
SU 23	Summe Haushaltsrücklagen				0,00	0,00	0,00	0,00	0,00	0,00
SA00	Nettoergebnis nach Zuw./Entn. Haushaltsrücklagen (Saldo 0 +/- SU23)				-600,00	-600,00	0,00			
Investive Gebarung										
SU 33	Summe Einzahlungen investive Gebarung						0,00	0,00	0,00	0,00
SU 34	Summe Auszahlungen investive Gebarung						0,00	0,00	0,00	0,00
SA2	Saldo (2) Geldfluss aus der Investiven Gebarung (33 - 34)						0,00	0,00	0,00	0,00
SA3	Saldo (3) Nettofinanzierungssaldo (Saldo 1 + Saldo 2)						0,00	0,00	0,00	0,00
Finanzierungstätigkeit										
SU 35	Summe Einzahlungen aus der Finanzierungstätigkeit						0,00	0,00	0,00	0,00
SU 36	Summe Auszahlungen aus der Finanzierungstätigkeit						0,00	0,00	0,00	0,00
SA4	Saldo (4) Geldfluss aus der Finanzierungstätigkeit (35 - 36)						0,00	0,00	0,00	0,00
SA5	Saldo (5) Geldfluss aus der voranschlagswirksamen Gebarung (Saldo 3 + Saldo 4)						0,00	0,00	0,00	0,00
611	Landesstraßen									
611000	Landesstraßen									
Operative Gebarung										
SU 21 / 31	Summe Erträge / Einzahlungen operative Gebarung				0,00	0,00	0,00	0,00	0,00	0,00
1/611000-728000	Winterdienst, Streumaterial	2225 3225 24								
SU 22 / 32	Summe Aufwendungen / Auszahlungen operative Gebarung				0,00	0,00	0,00	0,00	0,00	0,00
SA 0 / SA 1	(0) Nettoergebnis (21 - 22) / (1) Geldfluss operative Gebarung (31 - 32)				0,00	0,00	0,00	0,00	0,00	0,00
SU 23	Summe Haushaltsrücklagen				0,00	0,00	0,00	0,00	0,00	0,00
SA00	Nettoergebnis nach Zuw./Entn. Haushaltsrücklagen (Saldo 0 +/- SU23)				0,00	0,00	0,00			
Investive Gebarung										
SU 33	Summe Einzahlungen investive Gebarung						0,00	0,00	0,00	0,00
SU 34	Summe Auszahlungen investive Gebarung						0,00	0,00	0,00	0,00
SA2	Saldo (2) Geldfluss aus der Investiven Gebarung (33 - 34)						0,00	0,00	0,00	0,00
SA3	Saldo (3) Nettofinanzierungssaldo (Saldo 1 + Saldo 2)						0,00	0,00	0,00	0,00

1. Nachtragsvoranschlag 2023

Marktgemeinde Alland

NVA Ergebnis- und Finanzierungsvoranschlag Detailnachweis

		MVAG VC QU			Ergebnisvoranschlag			Finanzierungsvoranschlag		
		EH	FH		VA 2023 inkl. NVA	VA 2023	1. NVA	VA 2023 inkl. NVA	VA 2023	1. NVA
Finanzierungstätigkeit										
SU 35	Summe Einzahlungen aus der Finanzierungstätigkeit							0,00	0,00	0,00
SU 36	Summe Auszahlungen aus der Finanzierungstätigkeit							0,00	0,00	0,00
SA4	Saldo (4) Geldfluss aus der Finanzierungstätigkeit (35 – 36)							0,00	0,00	0,00
SA5	Saldo (5) Geldfluss aus der voranschlagswirksamen Gebarung (Saldo 3 + Saldo 4)							0,00	0,00	0,00
612	Gemeindestraßen									
612000	Gemeindestraßen									
Operative Gebarung										
2/612000+808000	Verkauf v. Hausnummer tafeln	2116	3116	16	100,00	100,00		100,00	100,00	
2/612000+808010	Kostenanteil Heiligenkreuz Streusalz Salzsilo	2116	3116	16	2 000,00	2 000,00		2 000,00	2 000,00	
2/612000+810000	Kostensersatz für Schneeräumung Fichtengasse	2114	3114	13	3 900,00	3 900,00		3 900,00	3 900,00	
2/612000+811000	Interessentenbeitr. f.Gem.Str.	2115	3115	14	1 700,00	1 700,00		1 700,00	1 700,00	
2/612000+813000	Erträge aus der Auflösung von Investitionszuschüssen (Kapitaltransfers)	2127			1 500,00	1 500,00				
2/612000+861100	Zinsenzuschüsse des Landes	2121	3121	15	500,00	500,00		500,00	500,00	
6/612000+871000	Bedarfszuweisungen Straßen- u. Brückenbau	2121	3121	1 33		50 000,00	-50 000,00		50 000,00	-50 000,00
SU 21 / 31	Summe Erträge / Einzahlungen operative Gebarung				9 700,00	59 700,00	-50 000,00	8 200,00	58 200,00	-50 000,00
1/612000-413000	Hausnummer tafeln	2221	3221	23	1 400,00	400,00	1 000,00	1 400,00	400,00	1 000,00
1/612000-455000	Streumittel für Winterdienst	2221	3221	23	13 000,00	4 000,00	9 000,00	13 000,00	4 000,00	9 000,00
1/612000-611000	Inst. Gemeindestraßen, Brücken	2224	3224	24	220 000,00	100 000,00	120 000,00	220 000,00	100 000,00	120 000,00
1/612000-616000	Instandhaltung der Maschinen	2224	3224	24	1 400,00	1 400,00		1 400,00	1 400,00	
1/612000-650000	Zinsen für Darlehn Straßenbau Klausenweg	2241	3241	25	3 900,00	1 600,00	2 300,00	3 900,00	1 600,00	2 300,00
1/612000-680000	Planmäßige Abschreibung	2226			123 500,00	123 500,00				
1/612000-683000	Verluste aus dem Abgang von Sachanlagen und immateriellen Vermögenswerten	2226								
1/612000-700000	Anerkennungszinse, Mieten usw.	2223	3223	24	1 400,00	1 500,00	-100,00	1 400,00	1 500,00	-100,00
1/612000-728000	Winterdienst (Räumdienste extern)	2225	3225	24	24 500,00	24 500,00		24 500,00	24 500,00	
5/612000-729910	Zuweisungen an investive Gebarung	2225	3225	1 24						
SU 22 / 32	Summe Aufwendungen / Auszahlungen operative Gebarung				389 100,00	256 900,00	132 200,00	265 600,00	133 400,00	132 200,00
SA 0 / SA 1	(0) Nettoergebnis (21 - 22) / (1) Geldfluss operative Gebarung (31 – 32)				-379 400,00	-197 200,00	-182 200,00	-257 400,00	-75 200,00	-182 200,00
6/612000+895001	Entnahmen von allgemeinen Haushaltsrücklagen	2301		1	100 000,00		100 000,00			
SU 23	Summe Haushaltsrücklagen				100 000,00	0,00	100 000,00	0,00	0,00	0,00
SA00	Nettoergebnis nach Zuw./Entn. Haushaltsrücklagen (Saldo 0 +/- SU23)				-279 400,00	-197 200,00	-82 200,00			

1. Nachtragsvoranschlag 2023

Marktgemeinde Alland

NVA Ergebnis- und Finanzierungsvoranschlag Detailnachweis

	MVAG	VC	QU	Ergebnisvoranschlag			Finanzierungsvoranschlag		
				EH	FH	VA 2023 inkl. NVA	VA 2023	1. NVA	VA 2023 inkl. NVA
Investive Gebarung									
SU 33	Summe Einzahlungen investive Gebarung						0,00	0,00	0,00
1/612000-002020	Anteilige Errichtungskosten Gehsteig	3412	2 40				10 000,00	5 000,00	5 000,00
1/612000-010000	Errichtung von Buswarte-Häuschen	3413	2 40				13 000,00		13 000,00
5/612000-020000	Errichtungskosten Gemeindestraßen	3414	1 41				455 600,00	50 000,00	405 600,00
SU 34	Summe Auszahlungen investive Gebarung						478 600,00	55 000,00	423 600,00
SA2	Saldo (2) Geldfluss aus der Investiven Gebarung (33 – 34)						-478 600,00	-55 000,00	-423 600,00
SA3	Saldo (3) Nettofinanzierungssaldo (Saldo 1 + Saldo 2)						-736 000,00	-130 200,00	-605 800,00
Finanzierungstätigkeit									
SU 35	Summe Einzahlungen aus der Finanzierungstätigkeit						0,00	0,00	0,00
1/612000-346000	Darlehnstilgung Darlehn Straßenbau Klausenweg	3614	65				22 500,00	22 500,00	
SU 36	Summe Auszahlungen aus der Finanzierungstätigkeit						22 500,00	22 500,00	0,00
SA4	Saldo (4) Geldfluss aus der Finanzierungstätigkeit (35 – 36)						-22 500,00	-22 500,00	0,00
SA5	Saldo (5) Geldfluss aus der voranschlagswirksamen Gebarung (Saldo 3 + Saldo 4)						-758 500,00	-152 700,00	-605 800,00
612020	Radweg								
Operative Gebarung									
6/612020+829910	Zuweisung aus operativer Gebarung Vh Gemeindestraßenbau-Wegeerhaltung	2116	3116 1 18			7 300,00	7 300,00	7 300,00	7 300,00
SU 21 / 31	Summe Erträge / Einzahlungen operative Gebarung					7 300,00	0,00	7 300,00	7 300,00
1/612020-611000	Instandhaltung Radeweg	2224	3224 24			6 000,00	2 000,00	4 000,00	4 000,00
1/612020-680000	Planmäßige Abschreibung	2226				23 200,00	23 200,00		
1/612020-700000	Miet- und Pachtaufwand für Radweg	2223	3223 24			2 200,00	2 200,00	2 200,00	2 200,00
5/612020-772000	Kapitaltransfers an Gemeinden, Gemeindeverbände (ohne marktbestimmte Tätigkeit) und Gemeindefonds	2231	1 43			294 700,00	294 700,00		
SU 22 / 32	Summe Aufwendungen / Auszahlungen operative Gebarung					326 100,00	27 400,00	298 700,00	8 200,00
SA 0 / SA 1	(0) Nettoergebnis (21 - 22) / (1) Geldfluss operative Gebarung (31 – 32)					-318 800,00	-27 400,00	-291 400,00	-900,00
6/612020+895001	Entnahmen von allgemeinen Haushaltsrücklagen	2301	1			50 000,00	50 000,00		
SU 23	Summe Haushaltsrücklagen					50 000,00	0,00	50 000,00	0,00
SA00	Nettoergebnis nach Zuw./Entn. Haushaltsrücklagen (Saldo 0 +/- SU23)					-268 800,00	-27 400,00	-241 400,00	0,00
Investive Gebarung									
6/612020+301000	Kapitaltransfers von Ländern, Landesfonds und Landeskammern	3331	1 33						
6/612020+302000	Kostenanteile div. Gemeinden ARGE Radweg Lückenschluss 2021	3331	1 33				50 000,00	40 000,00	10 000,00
SU 33	Summe Einzahlungen investive Gebarung						50 000,00	40 000,00	10 000,00

1. Nachtragsvoranschlag 2023

NVA Ergebnis- und Finanzierungsvoranschlag Detailnachweis

Marktgemeinde Alland

		MVAG		VC QU	Ergebnisvoranschlag			Finanzierungsvoranschlag			
		EH	FH		VA 2023 inkl. NVA	VA 2023	1. NVA	VA 2023 inkl. NVA	VA 2023	1. NVA	
5/612020-002000	Errichtungskosten Radweg			3412	1	40					
5/612020-772000	Kapitaltransfers an Gemeinden, Gemeindeverbände (ohne marktbestimmte Tätigkeit) und Gemeindefonds			3431	1	43			294 700,00		294 700,00
SU 34	Summe Auszahlungen investive Gebarung								294 700,00	0,00	294 700,00
SA2	Saldo (2) Geldfluss aus der Investiven Gebarung (33 – 34)								-244 700,00	40 000,00	-284 700,00
SA3	Saldo (3) Nettofinanzierungssaldo (Saldo 1 + Saldo 2)								-245 600,00	35 800,00	-281 400,00
Finanzierungstätigkeit											
6/612020+346000	Darlehnsaufnahme Radweg Lückenschluss 2021			3514	1	55			150 000,00		150 000,00
SU 35	Summe Einzahlungen aus der Finanzierungstätigkeit								150 000,00	0,00	150 000,00
5/612020-346000	Investitionsdarlehen von Finanzunternehmen			3614	1	65					
SU 36	Summe Auszahlungen aus der Finanzierungstätigkeit								0,00	0,00	0,00
SA4	Saldo (4) Geldfluss aus der Finanzierungstätigkeit (35 – 36)								150 000,00	0,00	150 000,00
SA5	Saldo (5) Geldfluss aus der voranschlagswirksamen Gebarung (Saldo 3 + Saldo 4)								-95 600,00	35 800,00	-131 400,00
63	Schutzwasserbau										
630	Bundesflüsse										
630000	Bundesflüsse										
Operative Gebarung											
SU 21 / 31	Summe Erträge / Einzahlungen operative Gebarung						0,00	0,00	0,00	0,00	0,00
1/630000-612000	Hochwasserschutz sonst. Ausgaben	2224	3224	24			7 000,00	3 500,00	3 500,00	7 000,00	3 500,00
1/630000-650000	Zinsen für Darlehn Hochwasserschutz bau Pöllerbach	2241	3241	25			3 300,00	2 800,00	500,00	3 300,00	2 800,00
SU 22 / 32	Summe Aufwendungen / Auszahlungen operative Gebarung						10 300,00	6 300,00	4 000,00	10 300,00	6 300,00
SA 0 / SA 1	(0) Nettoergebnis (21 - 22) / (1) Geldfluss operative Gebarung (31 – 32)						-10 300,00	-6 300,00	-4 000,00	-10 300,00	-6 300,00
SU 23	Summe Haushaltsrücklagen						0,00	0,00	0,00	0,00	0,00
SA00	Nettoergebnis nach Zuw./Entn. Haushaltsrücklagen (Saldo 0 +/- SU23)						-10 300,00	-6 300,00	-4 000,00	0,00	0,00
Investive Gebarung											
SU 33	Summe Einzahlungen investive Gebarung								0,00	0,00	0,00
SU 34	Summe Auszahlungen investive Gebarung								0,00	0,00	0,00
SA2	Saldo (2) Geldfluss aus der Investiven Gebarung (33 – 34)								0,00	0,00	0,00
SA3	Saldo (3) Nettofinanzierungssaldo (Saldo 1 + Saldo 2)								-10 300,00	-6 300,00	-4 000,00
Finanzierungstätigkeit											
SU 35	Summe Einzahlungen aus der Finanzierungstätigkeit								0,00	0,00	0,00

1. Nachtragsvoranschlag 2023

Marktgemeinde Alland

NVA Ergebnis- und Finanzierungsvoranschlag Detailnachweis

		MVAG		VC QU	Ergebnisvoranschlag			Finanzierungsvoranschlag		
		EH	FH		VA 2023 inkl. NVA	VA 2023	1. NVA	VA 2023 inkl. NVA	VA 2023	1. NVA
1/630000-346000	Darlehnstilgung für Darlehn Hochwasserschutzbau Pöllerbach		3614	65				8 500,00	8 500,00	
SU 36	Summe Auszahlungen aus der Finanzierungstätigkeit							8 500,00	8 500,00	0,00
SA4	Saldo (4) Geldfluss aus der Finanzierungstätigkeit (35 – 36)							-8 500,00	-8 500,00	0,00
SA5	Saldo (5) Geldfluss aus der voranschlagswirksamen Gebarung (Saldo 3 + Saldo 4)							-18 800,00	-14 800,00	-4 000,00
631	Konkurrenzgewässer									
631000	Konkurrenzgewässer									
Operative Gebarung										
SU 21 / 31	Summe Erträge / Einzahlungen operative Gebarung				0,00	0,00	0,00	0,00	0,00	0,00
1/631000-650050	Zinsen für Darlehn HW Schutzbau Schwechat	2241	3241	25	5 100,00	1 100,00	4 000,00	5 100,00	1 100,00	4 000,00
1/631000-752000	Verbandsbeitrag	2231	3231	26	3 000,00	2 500,00	500,00	3 000,00	2 500,00	500,00
SU 22 / 32	Summe Aufwendungen / Auszahlungen operative Gebarung				8 100,00	3 600,00	4 500,00	8 100,00	3 600,00	4 500,00
SA 0 / SA 1	(0) Nettoergebnis (21 - 22) / (1) Geldfluss operative Gebarung (31 – 32)				-8 100,00	-3 600,00	-4 500,00	-8 100,00	-3 600,00	-4 500,00
SU 23	Summe Haushaltsrücklagen				0,00	0,00	0,00	0,00	0,00	0,00
SA00	Nettoergebnis nach Zuw./Entn. Haushaltsrücklagen (Saldo 0 +/- SU23)				-8 100,00	-3 600,00	-4 500,00			
Investive Gebarung										
SU 33	Summe Einzahlungen investive Gebarung							0,00	0,00	0,00
SU 34	Summe Auszahlungen investive Gebarung							0,00	0,00	0,00
SA2	Saldo (2) Geldfluss aus der Investiven Gebarung (33 – 34)							0,00	0,00	0,00
SA3	Saldo (3) Nettofinanzierungssaldo (Saldo 1 + Saldo 2)							-8 100,00	-3 600,00	-4 500,00
Finanzierungstätigkeit										
SU 35	Summe Einzahlungen aus der Finanzierungstätigkeit							0,00	0,00	0,00
1/631000-346000	Tilgung Darlehn HW Schutzbau Schwechat		3614	65				13 000,00	13 000,00	
SU 36	Summe Auszahlungen aus der Finanzierungstätigkeit							13 000,00	13 000,00	0,00
SA4	Saldo (4) Geldfluss aus der Finanzierungstätigkeit (35 – 36)							-13 000,00	-13 000,00	0,00
SA5	Saldo (5) Geldfluss aus der voranschlagswirksamen Gebarung (Saldo 3 + Saldo 4)							-21 100,00	-16 600,00	-4 500,00
633	Wildbachverbauung									
633000	Wildbachverbauung									
Operative Gebarung										
SU 21 / 31	Summe Erträge / Einzahlungen operative Gebarung				0,00	0,00	0,00	0,00	0,00	0,00
1/633000-612000	Instandhaltung Wildbäche - Wildbachbegehung	2224	3224	24	5 000,00	9 500,00	-4 500,00	5 000,00	9 500,00	-4 500,00
SU 22 / 32	Summe Aufwendungen / Auszahlungen operative Gebarung				5 000,00	9 500,00	-4 500,00	5 000,00	9 500,00	-4 500,00
SA 0 / SA 1	(0) Nettoergebnis (21 - 22) / (1) Geldfluss operative Gebarung (31 – 32)				-5 000,00	-9 500,00	4 500,00	-5 000,00	-9 500,00	4 500,00
SU 23	Summe Haushaltsrücklagen				0,00	0,00	0,00	0,00	0,00	0,00

1. Nachtragsvoranschlag 2023

NVA Ergebnis- und Finanzierungsvoranschlag Detailnachweis

Marktgemeinde Alland

		MVAG		VC QU	Ergebnisvoranschlag			Finanzierungsvoranschlag		
		EH	FH		VA 2023 inkl. NVA	VA 2023	1. NVA	VA 2023 inkl. NVA	VA 2023	1. NVA
SA00	Nettoergebnis nach Zuw./Entn. Haushaltsrücklagen (Saldo 0 +/- SU23)				-5 000,00	-9 500,00	4 500,00			
Investive Gebarung										
SU 33	Summe Einzahlungen investive Gebarung							0,00	0,00	0,00
SU 34	Summe Auszahlungen investive Gebarung							0,00	0,00	0,00
SA2	Saldo (2) Geldfluss aus der Investiven Gebarung (33 – 34)							0,00	0,00	0,00
SA3	Saldo (3) Nettofinanzierungssaldo (Saldo 1 + Saldo 2)							-5 000,00	-9 500,00	4 500,00
Finanzierungstätigkeit										
SU 35	Summe Einzahlungen aus der Finanzierungstätigkeit							0,00	0,00	0,00
SU 36	Summe Auszahlungen aus der Finanzierungstätigkeit							0,00	0,00	0,00
SA4	Saldo (4) Geldfluss aus der Finanzierungstätigkeit (35 – 36)							0,00	0,00	0,00
SA5	Saldo (5) Geldfluss aus der voranschlagswirksamen Gebarung (Saldo 3 + Saldo 4)							-5 000,00	-9 500,00	4 500,00
64 Straßenverkehr										
640 Einrichtungen und Maßnahmen nach der Straßenverkehrsordnu										
640000 Einrichtung und Maßnahmen der Strassenverkehrsordnung										
Operative Gebarung										
2/640000+868000	Gemeindestraßenstrafen	2124	3124	16	6 400,00	6 400,00		6 400,00	6 400,00	
SU 21 / 31	Summe Erträge / Einzahlungen operative Gebarung				6 400,00	6 400,00	0,00	6 400,00	6 400,00	0,00
1/640000-680000	Planmäßige Abschreibung	2226			1 200,00	1 200,00				
SU 22 / 32	Summe Aufwendungen / Auszahlungen operative Gebarung				1 200,00	1 200,00	0,00	0,00	0,00	0,00
SA 0 / SA 1	(0) Nettoergebnis (21 - 22) / (1) Geldfluss operative Gebarung (31 – 32)				5 200,00	5 200,00	0,00	6 400,00	6 400,00	0,00
SU 23	Summe Haushaltsrücklagen				0,00	0,00	0,00	0,00	0,00	0,00
SA00	Nettoergebnis nach Zuw./Entn. Haushaltsrücklagen (Saldo 0 +/- SU23)				5 200,00	5 200,00	0,00			
Investive Gebarung										
SU 33	Summe Einzahlungen investive Gebarung							0,00	0,00	0,00
1/640000-050000	Ankauf von Verkehrszeichen	3412	2	40				13 000,00	6 000,00	7 000,00
SU 34	Summe Auszahlungen investive Gebarung							13 000,00	6 000,00	7 000,00
SA2	Saldo (2) Geldfluss aus der Investiven Gebarung (33 – 34)							-13 000,00	-6 000,00	-7 000,00
SA3	Saldo (3) Nettofinanzierungssaldo (Saldo 1 + Saldo 2)							-6 600,00	400,00	-7 000,00
Finanzierungstätigkeit										
SU 35	Summe Einzahlungen aus der Finanzierungstätigkeit							0,00	0,00	0,00
SU 36	Summe Auszahlungen aus der Finanzierungstätigkeit							0,00	0,00	0,00
SA4	Saldo (4) Geldfluss aus der Finanzierungstätigkeit (35 – 36)							0,00	0,00	0,00
SA5	Saldo (5) Geldfluss aus der voranschlagswirksamen Gebarung (Saldo 3 + Saldo 4)							-6 600,00	400,00	-7 000,00

	MVAG	VC QU	Ergebnisvoranschlag		Finanzierungsvoranschlag					
			EH	FH	VA 2023 inkl. NVA	VA 2023	1. NVA	VA 2023 inkl. NVA	VA 2023	1. NVA
7 Wirtschaftsförderung										
71	Grundlagenverbesserung in der Land- und Forstwirtschaft									
710	Land- und forstwirtschaftlicher Wegebau									
710000	Land- und Forstwirtschaftlicher Weg ebau									
Operative Gebarung										
2/710000+813000	Erträge aus der Auflösung von Investitionszuschüssen (Kapitaltransfers)	2127			7 200,00	7 200,00				
6/710000+829910	Zuweisung von operativer/investiver Gebarung	2116	3116	1 18	75 900,00	11 800,00	64 100,00	75 900,00	11 800,00	64 100,00
6/710000+871100	Bedarfszuweisung Güterwegerhaltung	2121	3121	1 33	2 300,00		2 300,00	2 300,00		2 300,00
SU 21 / 31	Summe Erträge / Einzahlungen operative Gebarung				85 400,00	19 000,00	66 400,00	78 200,00	11 800,00	66 400,00
1/710000-680000	Planmäßige Abschreibung	2226			207 400,00	207 400,00				
SU 22 / 32	Summe Aufwendungen / Auszahlungen operative Gebarung				207 400,00	207 400,00	0,00	0,00	0,00	0,00
SA 0 / SA 1	(0) Nettoergebnis (21 - 22) / (1) Geldfluss operative Gebarung (31 – 32)				-122 000,00	-188 400,00	66 400,00	78 200,00	11 800,00	66 400,00
SU 23	Summe Haushaltsrücklagen				0,00	0,00	0,00	0,00	0,00	0,00
SA00	Nettoergebnis nach Zuw./Entn. Haushaltsrücklagen (Saldo 0 +/- SU23)				-122 000,00	-188 400,00	66 400,00			
Investive Gebarung										
6/710000+300000	Kapitaltransfers von Bund, Bundesfonds und Bundeskammern	3331	1 33					2 200,00	2 200,00	
6/710000+301000	Kapitaltransfers von Ländern, Landesfonds und Landeskammern		3331	1 33				4 000,00	4 000,00	
SU 33	Summe Einzahlungen investive Gebarung							6 200,00	6 200,00	0,00
5/710000-002000	Sanierung Güterwege		3412	1 40				18 500,00	18 000,00	500,00
SU 34	Summe Auszahlungen investive Gebarung							18 500,00	18 000,00	500,00
SA2	Saldo (2) Geldfluss aus der Investiven Gebarung (33 – 34)							-12 300,00	-11 800,00	-500,00
SA3	Saldo (3) Nettofinanzierungssaldo (Saldo 1 + Saldo 2)							65 900,00	0,00	65 900,00
Finanzierungstätigkeit										
SU 35	Summe Einzahlungen aus der Finanzierungstätigkeit							0,00	0,00	0,00
SU 36	Summe Auszahlungen aus der Finanzierungstätigkeit							0,00	0,00	0,00
SA4	Saldo (4) Geldfluss aus der Finanzierungstätigkeit (35 – 36)							0,00	0,00	0,00
SA5	Saldo (5) Geldfluss aus der voranschlagswirksamen Gebarung (Saldo 3 + Saldo 4)							65 900,00	0,00	65 900,00
719	Sonstige Maßnahmen									
719000	Sonstige Maßnahmen									
Operative Gebarung										
SU 21 / 31	Summe Erträge / Einzahlungen operative Gebarung				0,00	0,00	0,00	0,00	0,00	0,00

1. Nachtragsvoranschlag 2023

Marktgemeinde Alland

NVA Ergebnis- und Finanzierungsvoranschlag Detailnachweis

		MVAG		VC QU	Ergebnisvoranschlag		Finanzierungsvoranschlag			
		EH	FH		VA 2023 inkl. NVA	VA 2023	1. NVA	VA 2023 inkl. NVA	VA 2023	1. NVA
1/719000-752000	Beiträge an die Leader Region Triestingtal	2231	3231	26	7 800,00	7 800,00		7 800,00	7 800,00	
SU 22 / 32	Summe Aufwendungen / Auszahlungen operative Gebarung				7 800,00	7 800,00	0,00	7 800,00	7 800,00	0,00
SA 0 / SA 1	(0) Nettoergebnis (21 - 22) / (1) Geldfluss operative Gebarung (31 – 32)				-7 800,00	-7 800,00	0,00	-7 800,00	-7 800,00	0,00
SU 23	Summe Haushaltsrücklagen				0,00	0,00	0,00	0,00	0,00	0,00
SA00	Nettoergebnis nach Zuw./Entn. Haushaltsrücklagen (Saldo 0 +/- SU23)				-7 800,00	-7 800,00	0,00			
Investive Gebarung										
SU 33	Summe Einzahlungen investive Gebarung							0,00	0,00	0,00
SU 34	Summe Auszahlungen investive Gebarung							0,00	0,00	0,00
SA2	Saldo (2) Geldfluss aus der Investiven Gebarung (33 – 34)							0,00	0,00	0,00
SA3	Saldo (3) Nettofinanzierungssaldo (Saldo 1 + Saldo 2)							-7 800,00	-7 800,00	0,00
Finanzierungstätigkeit										
SU 35	Summe Einzahlungen aus der Finanzierungstätigkeit							0,00	0,00	0,00
SU 36	Summe Auszahlungen aus der Finanzierungstätigkeit							0,00	0,00	0,00
SA4	Saldo (4) Geldfluss aus der Finanzierungstätigkeit (35 – 36)							0,00	0,00	0,00
SA5	Saldo (5) Geldfluss aus der voranschlagswirksamen Gebarung (Saldo 3 + Saldo 4)							-7 800,00	-7 800,00	0,00
74	Sonstige Förderung der Land- und Forstwirtschaft									
740	Land- und forstwirtschaftliche Interessenvertretungen									
740000	Land- und forstwirtschaftliche Interessenvertretungen									
Operative Gebarung										
SU 21 / 31	Summe Erträge / Einzahlungen operative Gebarung				0,00	0,00	0,00	0,00	0,00	0,00
1/740000-755000	Beiträge Rinderbefruchtung - Deminimis Förderungen	2233	3233	27	7 000,00	7 000,00		7 000,00	7 000,00	
SU 22 / 32	Summe Aufwendungen / Auszahlungen operative Gebarung				7 000,00	7 000,00	0,00	7 000,00	7 000,00	0,00
SA 0 / SA 1	(0) Nettoergebnis (21 - 22) / (1) Geldfluss operative Gebarung (31 – 32)				-7 000,00	-7 000,00	0,00	-7 000,00	-7 000,00	0,00
SU 23	Summe Haushaltsrücklagen				0,00	0,00	0,00	0,00	0,00	0,00
SA00	Nettoergebnis nach Zuw./Entn. Haushaltsrücklagen (Saldo 0 +/- SU23)				-7 000,00	-7 000,00	0,00			
Investive Gebarung										
SU 33	Summe Einzahlungen investive Gebarung							0,00	0,00	0,00
SU 34	Summe Auszahlungen investive Gebarung							0,00	0,00	0,00
SA2	Saldo (2) Geldfluss aus der Investiven Gebarung (33 – 34)							0,00	0,00	0,00
SA3	Saldo (3) Nettofinanzierungssaldo (Saldo 1 + Saldo 2)							-7 000,00	-7 000,00	0,00
Finanzierungstätigkeit										
SU 35	Summe Einzahlungen aus der Finanzierungstätigkeit							0,00	0,00	0,00
SU 36	Summe Auszahlungen aus der Finanzierungstätigkeit							0,00	0,00	0,00
SA4	Saldo (4) Geldfluss aus der Finanzierungstätigkeit (35 – 36)							0,00	0,00	0,00

1. Nachtragsvoranschlag 2023

Marktgemeinde Alland

NVA Ergebnis- und Finanzierungsvoranschlag Detailnachweis

		MVAG			VC QU	Ergebnisvoranschlag			Finanzierungsvoranschlag		
		EH	FH			VA 2023 inkl. NVA	VA 2023	1. NVA	VA 2023 inkl. NVA	VA 2023	1. NVA
SA5	Saldo (5) Geldfluss aus der voranschlagswirksamen Gebarung (Saldo 3 + Saldo 4)								-7 000,00	-7 000,00	0,00
749	Sonstige Einrichtungen und Maßnahmen										
749000	Sonstige Einrichtungen und Maßnahmen										
Operative Gebarung											
SU 21 / 31	Summe Erträge / Einzahlungen operative Gebarung					0,00	0,00	0,00	0,00	0,00	0,00
1/749000-728000	Ausgaben für Kitzrettung Alland	2225	3225	24		500,00		500,00	500,00		500,00
1/749000-755000	Beiträge Rinderbefruchtung - Deminimis Förderungen	2233	3233	27							
SU 22 / 32	Summe Aufwendungen / Auszahlungen operative Gebarung					500,00	0,00	500,00	500,00	0,00	500,00
SA 0 / SA 1	(0) Nettoergebnis (21 - 22) / (1) Geldfluss operative Gebarung (31 – 32)					-500,00	0,00	-500,00	-500,00	0,00	-500,00
SU 23	Summe Haushaltsrücklagen					0,00	0,00	0,00	0,00	0,00	0,00
SA00	Nettoergebnis nach Zuw./Entn. Haushaltsrücklagen (Saldo 0 +/- SU23)					-500,00	0,00	-500,00			
Investive Gebarung											
SU 33	Summe Einzahlungen investive Gebarung								0,00	0,00	0,00
SU 34	Summe Auszahlungen investive Gebarung								0,00	0,00	0,00
SA2	Saldo (2) Geldfluss aus der Investiven Gebarung (33 – 34)								0,00	0,00	0,00
SA3	Saldo (3) Nettofinanzierungssaldo (Saldo 1 + Saldo 2)								-500,00	0,00	-500,00
Finanzierungstätigkeit											
SU 35	Summe Einzahlungen aus der Finanzierungstätigkeit								0,00	0,00	0,00
SU 36	Summe Auszahlungen aus der Finanzierungstätigkeit								0,00	0,00	0,00
SA4	Saldo (4) Geldfluss aus der Finanzierungstätigkeit (35 – 36)								0,00	0,00	0,00
SA5	Saldo (5) Geldfluss aus der voranschlagswirksamen Gebarung (Saldo 3 + Saldo 4)								-500,00	0,00	-500,00
75	Förderung der Energiewirtschaft										
751	Elektrizität										
751000	Elektrizität										
Operative Gebarung											
SU 21 / 31	Summe Erträge / Einzahlungen operative Gebarung					0,00	0,00	0,00	0,00	0,00	0,00
1/751000-728000	Entgelte für sonstige Leistungen Energiegemeinschaft Alland	2225	3225	24		900,00	500,00	400,00	900,00	500,00	400,00
SU 22 / 32	Summe Aufwendungen / Auszahlungen operative Gebarung					900,00	500,00	400,00	900,00	500,00	400,00
SA 0 / SA 1	(0) Nettoergebnis (21 - 22) / (1) Geldfluss operative Gebarung (31 – 32)					-900,00	-500,00	-400,00	-900,00	-500,00	-400,00
SU 23	Summe Haushaltsrücklagen					0,00	0,00	0,00	0,00	0,00	0,00
SA00	Nettoergebnis nach Zuw./Entn. Haushaltsrücklagen (Saldo 0 +/- SU23)					-900,00	-500,00	-400,00			
Investive Gebarung											
SU 33	Summe Einzahlungen investive Gebarung								0,00	0,00	0,00

1. Nachtragsvoranschlag 2023

NVA Ergebnis- und Finanzierungsvoranschlag Detailnachweis

Marktgemeinde Alland

		MVAG		VC QU	Ergebnisvoranschlag			Finanzierungsvoranschlag		
		EH	FH		VA 2023 inkl. NVA	VA 2023	1. NVA	VA 2023 inkl. NVA	VA 2023	1. NVA
SU 34	Summe Auszahlungen investive Gebarung							0,00	0,00	0,00
SA2	Saldo (2) Geldfluss aus der Investiven Gebarung (33 – 34)							0,00	0,00	0,00
SA3	Saldo (3) Nettofinanzierungssaldo (Saldo 1 + Saldo 2)							-900,00	-500,00	-400,00
Finanzierungstätigkeit										
SU 35	Summe Einzahlungen aus der Finanzierungstätigkeit							0,00	0,00	0,00
SU 36	Summe Auszahlungen aus der Finanzierungstätigkeit							0,00	0,00	0,00
SA4	Saldo (4) Geldfluss aus der Finanzierungstätigkeit (35 – 36)							0,00	0,00	0,00
SA5	Saldo (5) Geldfluss aus der voranschlagswirksamen Gebarung (Saldo 3 + Saldo 4)							-900,00	-500,00	-400,00
77	Förderung des Fremdenverkehrs									
771	Maßnahmen zur Förderung des Fremdenverkehrs									
771000	Maßnahmen zur Förderung des Fremdenverkehrs									
Operative Gebarung										
2/771000+808000	Einnahmen aus Verkauf von Büchern und VHS-Kassetten	2116	3116	16	200,00	200,00		200,00	200,00	
SU 21 / 31	Summe Erträge / Einzahlungen operative Gebarung				200,00	200,00	0,00	200,00	200,00	0,00
1/771000-728000	Insertionen, Werbeeinschaltungen u. dgl.	2225	3225	24	15 000,00	10 000,00	5 000,00	15 000,00	10 000,00	5 000,00
1/771000-757000	Beiträge an TVA Alland, Dorf-Gemeinschaft Raisenmarkt	2234	3234	27	4 700,00	3 500,00	1 200,00	4 700,00	3 500,00	1 200,00
SU 22 / 32	Summe Aufwendungen / Auszahlungen operative Gebarung				19 700,00	13 500,00	6 200,00	19 700,00	13 500,00	6 200,00
SA 0 / SA 1	(0) Nettoergebnis (21 - 22) / (1) Geldfluss operative Gebarung (31 – 32)				-19 500,00	-13 300,00	-6 200,00	-19 500,00	-13 300,00	-6 200,00
SU 23	Summe Haushaltsrücklagen				0,00	0,00	0,00	0,00	0,00	0,00
SA00	Nettoergebnis nach Zuw./Entn. Haushaltsrücklagen (Saldo 0 +/- SU23)				-19 500,00	-13 300,00	-6 200,00			
Investive Gebarung										
SU 33	Summe Einzahlungen investive Gebarung							0,00	0,00	0,00
1/771000-042000	Amts-, Betriebs- und Geschäftsausstattung		3415	41				5 000,00		5 000,00
SU 34	Summe Auszahlungen investive Gebarung							5 000,00	0,00	5 000,00
SA2	Saldo (2) Geldfluss aus der Investiven Gebarung (33 – 34)							-5 000,00	0,00	-5 000,00
SA3	Saldo (3) Nettofinanzierungssaldo (Saldo 1 + Saldo 2)							-24 500,00	-13 300,00	-11 200,00
Finanzierungstätigkeit										
SU 35	Summe Einzahlungen aus der Finanzierungstätigkeit							0,00	0,00	0,00
SU 36	Summe Auszahlungen aus der Finanzierungstätigkeit							0,00	0,00	0,00
SA4	Saldo (4) Geldfluss aus der Finanzierungstätigkeit (35 – 36)							0,00	0,00	0,00
SA5	Saldo (5) Geldfluss aus der voranschlagswirksamen Gebarung (Saldo 3 + Saldo 4)							-24 500,00	-13 300,00	-11 200,00

	MVAG	VC QU	Ergebnisvoranschlag		Finanzierungsvoranschlag					
			EH	FH	VA 2023 inkl. NVA	VA 2023	1. NVA	VA 2023 inkl. NVA	VA 2023	1. NVA
8 Dienstleistungen										
81	Öffentliche Einrichtungen (soweit nicht dem Abschnitt 85 zuzuordnen)									
813	Müllbeseitigung									
813000	Abfallbeseitigung									
Operative Gebarung										
2/813000+810000	Einnahmen f. Bürgerkarten ASZ	2114	3114	13	1 000,00	1 000,00		1 000,00	1 000,00	
2/813000+816000	Kostenbeiträge für ASZ lfd. GDE Klausen Leopoldsdorf	2114	3114	13	14 000,00	14 000,00		14 000,00	14 000,00	
2/813000+829000	Ersatzl.Müllb.u. sonst. Einnahmen	2116	3116	18	20 000,00	20 000,00		20 000,00	20 000,00	
2/813000+829010	Verkauf von Restmüllsäcken	2116	3116	18	100,00		100,00	100,00		100,00
SU 21 / 31	Summe Erträge / Einzahlungen operative Gebarung				35 100,00	35 000,00	100,00	35 100,00	35 000,00	100,00
1/813000-413000	Bürgerkarten für Altstoffsammelzentrum	2221	3221	23	100,00		100,00	100,00		100,00
1/813000-511000	Geldbezüge der Vertragsbediensteten in handwerklicher Verwendung	2211	3211	20	12 300,00	12 300,00		12 300,00	12 300,00	
1/813000-569000	Sonstige Nebengebühren	2211	3211	20	500,00	500,00		500,00	500,00	
1/813000-580000	Dienstgeberbeiträge zum Ausgleichsfonds für Familienbeihilfen	2212	3212	20	500,00	500,00		500,00	500,00	
1/813000-582000	Sonstige Dienstgeberbeiträge zur sozialen Sicherheit	2212	3212	20	2 700,00	2 700,00		2 700,00	2 700,00	
1/813000-592000	Dotierung von Rückstellungen für Jubiläumszuwendungen	2214			400,00	400,00				
1/813000-680000	Planmäßige Abschreibung	2226			300,00	300,00				
1/813000-711000	Gebühren für die Benützung von Gemeindeeinrichtungen und Anlagen gemäß FAG	2225	3225	24	1 700,00		1 700,00	1 700,00		1 700,00
1/813000-720000	Kostenbeiträge für Leistungen des Bauhofes	2225	3225	24						
1/813000-728030	Müllbeseitigung diverse Ausgaben	2225	3225	24	42 000,00	42 000,00		42 000,00	42 000,00	
SU 22 / 32	Summe Aufwendungen / Auszahlungen operative Gebarung				60 500,00	58 700,00	1 800,00	59 800,00	58 000,00	1 800,00
SA 0 / SA 1	(0) Nettoergebnis (21 - 22) / (1) Geldfluss operative Gebarung (31 - 32)				-25 400,00	-23 700,00	-1 700,00	-24 700,00	-23 000,00	-1 700,00
SU 23	Summe Haushaltsrücklagen				0,00	0,00	0,00	0,00	0,00	0,00
SA00	Nettoergebnis nach Zuw./Entn. Haushaltsrücklagen (Saldo 0 +/- SU23)				-25 400,00	-23 700,00	-1 700,00			
Investive Gebarung										
SU 33	Summe Einzahlungen investive Gebarung							0,00	0,00	0,00
SU 34	Summe Auszahlungen investive Gebarung							0,00	0,00	0,00
SA2	Saldo (2) Geldfluss aus der Investiven Gebarung (33 - 34)							0,00	0,00	0,00
SA3	Saldo (3) Nettofinanzierungssaldo (Saldo 1 + Saldo 2)							-24 700,00	-23 000,00	-1 700,00
Finanzierungstätigkeit										
SU 35	Summe Einzahlungen aus der Finanzierungstätigkeit							0,00	0,00	0,00

1. Nachtragsvoranschlag 2023

Marktgemeinde Alland

NVA Ergebnis- und Finanzierungsvoranschlag Detailnachweis

		MVAG		VC QU	Ergebnisvoranschlag			Finanzierungsvoranschlag		
		EH	FH		VA 2023 inkl. NVA	VA 2023	1. NVA	VA 2023 inkl. NVA	VA 2023	1. NVA
SU 36	Summe Auszahlungen aus der Finanzierungstätigkeit							0,00	0,00	0,00
SA4	Saldo (4) Geldfluss aus der Finanzierungstätigkeit (35 – 36)							0,00	0,00	0,00
SA5	Saldo (5) Geldfluss aus der voranschlagswirksamen Gebarung (Saldo 3 + Saldo 4)							-24 700,00	-23 000,00	-1 700,00
813001	Alstoffsammelzentrum									
Operative Gebarung										
2/813001+816000	Kostenbeiträge für ASZ lfd. GDE Klausen Leopoldsdorf	2114	3114	13						
SU 21 / 31	Summe Erträge / Einzahlungen operative Gebarung				0,00	0,00	0,00	0,00	0,00	0,00
SU 22 / 32	Summe Aufwendungen / Auszahlungen operative Gebarung				0,00	0,00	0,00	0,00	0,00	0,00
SA 0 / SA 1	(0) Nettoergebnis (21 - 22) / (1) Geldfluss operative Gebarung (31 – 32)				0,00	0,00	0,00	0,00	0,00	0,00
SU 23	Summe Haushaltsrücklagen				0,00	0,00	0,00	0,00	0,00	0,00
SA00	Nettoergebnis nach Zuw./Entn. Haushaltsrücklagen (Saldo 0 +/- SU23)				0,00	0,00	0,00			
Investive Gebarung										
SU 33	Summe Einzahlungen investive Gebarung							0,00	0,00	0,00
SU 34	Summe Auszahlungen investive Gebarung							0,00	0,00	0,00
SA2	Saldo (2) Geldfluss aus der Investiven Gebarung (33 – 34)							0,00	0,00	0,00
SA3	Saldo (3) Nettofinanzierungssaldo (Saldo 1 + Saldo 2)							0,00	0,00	0,00
Finanzierungstätigkeit										
SU 35	Summe Einzahlungen aus der Finanzierungstätigkeit							0,00	0,00	0,00
SU 36	Summe Auszahlungen aus der Finanzierungstätigkeit							0,00	0,00	0,00
SA4	Saldo (4) Geldfluss aus der Finanzierungstätigkeit (35 – 36)							0,00	0,00	0,00
SA5	Saldo (5) Geldfluss aus der voranschlagswirksamen Gebarung (Saldo 3 + Saldo 4)							0,00	0,00	0,00
814	Straßenreinigung									
814000	Straßenreinigung									
Operative Gebarung										
SU 21 / 31	Summe Erträge / Einzahlungen operative Gebarung				0,00	0,00	0,00	0,00	0,00	0,00
1/814000-611000	Sonstige Ausgab. Straßenreinig.	2224	3224	24	7 800,00	2 000,00	5 800,00	7 800,00	2 000,00	5 800,00
SU 22 / 32	Summe Aufwendungen / Auszahlungen operative Gebarung				7 800,00	2 000,00	5 800,00	7 800,00	2 000,00	5 800,00
SA 0 / SA 1	(0) Nettoergebnis (21 - 22) / (1) Geldfluss operative Gebarung (31 – 32)				-7 800,00	-2 000,00	-5 800,00	-7 800,00	-2 000,00	-5 800,00
SU 23	Summe Haushaltsrücklagen				0,00	0,00	0,00	0,00	0,00	0,00
SA00	Nettoergebnis nach Zuw./Entn. Haushaltsrücklagen (Saldo 0 +/- SU23)				-7 800,00	-2 000,00	-5 800,00			
Investive Gebarung										
SU 33	Summe Einzahlungen investive Gebarung							0,00	0,00	0,00
SU 34	Summe Auszahlungen investive Gebarung							0,00	0,00	0,00
SA2	Saldo (2) Geldfluss aus der Investiven Gebarung (33 – 34)							0,00	0,00	0,00
SA3	Saldo (3) Nettofinanzierungssaldo (Saldo 1 + Saldo 2)							-7 800,00	-2 000,00	-5 800,00

1. Nachtragsvoranschlag 2023

NVA Ergebnis- und Finanzierungsvoranschlag Detailnachweis

Marktgemeinde Alland

	MVAG	VC QU	Ergebnisvoranschlag			Finanzierungsvoranschlag				
			EH	FH	VA 2023 inkl. NVA	VA 2023	1. NVA	VA 2023 inkl. NVA	VA 2023	1. NVA
Finanzierungstätigkeit										
SU 35			Summe Einzahlungen aus der Finanzierungstätigkeit					0,00	0,00	0,00
SU 36			Summe Auszahlungen aus der Finanzierungstätigkeit					0,00	0,00	0,00
SA4			Saldo (4) Geldfluss aus der Finanzierungstätigkeit (35 – 36)					0,00	0,00	0,00
SA5			Saldo (5) Geldfluss aus der voranschlagswirksamen Gebarung (Saldo 3 + Saldo 4)					-7 800,00	-2 000,00	-5 800,00
815			Park- und Gartenanlagen, Kinderspielplätze							
815000			Park- und Gartenanlagen, Kinderspielplätze							
Operative Gebarung										
SU 21 / 31			Summe Erträge / Einzahlungen operative Gebarung			0,00	0,00	0,00	0,00	0,00
1/815000-613000			Inst.d.Einrichtung,	2224 3224	24	7 000,00	42 000,00	-35 000,00	7 000,00	42 000,00
1/815000-680000			Planmäßige Abschreibung	2226		600,00	600,00			
1/815000-729000			Sonst.Ausg., Kinder Spielplätze	2225 3225	24	2 000,00	2 000,00		2 000,00	2 000,00
SU 22 / 32			Summe Aufwendungen / Auszahlungen operative Gebarung			9 600,00	44 600,00	-35 000,00	9 000,00	44 000,00
SA 0 / SA 1			(0) Nettoergebnis (21 - 22) / (1) Geldfluss operative Gebarung (31 – 32)			-9 600,00	-44 600,00	35 000,00	-9 000,00	-44 000,00
SU 23			Summe Haushaltsrücklagen			0,00	0,00	0,00	0,00	0,00
SA00			Nettoergebnis nach Zuw./Entn. Haushaltsrücklagen (Saldo 0 +/- SU23)			-9 600,00	-44 600,00	35 000,00		
Investive Gebarung										
6/815000+301000			Kapitaltransfers von Ländern, Landesfonds und Landeskammern	3331	1 33				10 000,00	10 000,00
SU 33			Summe Einzahlungen investive Gebarung						10 000,00	0,00
1/815000-006000			Spielplatz-Einrichtung	3412	2 40				5 000,00	2 000,00
5/815000-050000			Sonderanlagen	3412	1 40				80 000,00	80 000,00
SU 34			Summe Auszahlungen investive Gebarung						85 000,00	2 000,00
SA2			Saldo (2) Geldfluss aus der Investiven Gebarung (33 – 34)						-75 000,00	-2 000,00
SA3			Saldo (3) Nettofinanzierungssaldo (Saldo 1 + Saldo 2)						-84 000,00	-46 000,00
Finanzierungstätigkeit										
6/815000+346000			Investitionsdarlehen von Finanzunternehmen	3514	1 55				70 000,00	70 000,00
SU 35			Summe Einzahlungen aus der Finanzierungstätigkeit						70 000,00	0,00
SU 36			Summe Auszahlungen aus der Finanzierungstätigkeit						0,00	0,00
SA4			Saldo (4) Geldfluss aus der Finanzierungstätigkeit (35 – 36)						70 000,00	0,00
SA5			Saldo (5) Geldfluss aus der voranschlagswirksamen Gebarung (Saldo 3 + Saldo 4)						-14 000,00	-46 000,00

1. Nachtragsvoranschlag 2023

NVA Ergebnis- und Finanzierungsvoranschlag Detailnachweis

Marktgemeinde Alland

		MVAG VC QU			Ergebnisvoranschlag			Finanzierungsvoranschlag		
		EH	FH		VA 2023 inkl. NVA	VA 2023	1. NVA	VA 2023 inkl. NVA	VA 2023	1. NVA
816	Öffentliche Beleuchtung und öffentliche Uhren									
816000	Öffentliche Beleuchtung und öffentliche Uhren									
Operative Gebarung										
2/816000+813000	Erträge aus der Auflösung von Investitionszuschüssen (Kapitaltransfers)	2127			1 100,00	1 100,00				
6/816000+829920	Zuweisung aus der Operativen Gebarung	2116	3116	1 18		70 000,00	-70 000,00		70 000,00	-70 000,00
6/816000+871000	Kapitaltransfers aus Gemeinde-Bedarfszuweisungsmittel	2121	3121	1 33	50 000,00	50 000,00		50 000,00	50 000,00	
SU 21 / 31	Summe Erträge / Einzahlungen operative Gebarung				51 100,00	121 100,00	-70 000,00	50 000,00	120 000,00	-70 000,00
1/816000-600000	Strom - öffentliche Beleuchtung	2222	3222	24	6 000,00	6 000,00		6 000,00	6 000,00	
1/816000-619000	Inst.d. Straßenbeleuchtung	2224	3224	24	80 000,00	80 000,00		80 000,00	80 000,00	
1/816000-680000	Planmäßige Abschreibung	2226			19 300,00	19 300,00				
SU 22 / 32	Summe Aufwendungen / Auszahlungen operative Gebarung				105 300,00	105 300,00	0,00	86 000,00	86 000,00	0,00
SA 0 / SA 1	(0) Nettoergebnis (21 - 22) / (1) Geldfluss operative Gebarung (31 - 32)				-54 200,00	15 800,00	-70 000,00	-36 000,00	34 000,00	-70 000,00
SU 23	Summe Haushaltsrücklagen				0,00	0,00	0,00	0,00	0,00	0,00
SA00	Nettoergebnis nach Zuw./Entn. Haushaltsrücklagen (Saldo 0 +/- SU23)				-54 200,00	15 800,00	-70 000,00			
Investive Gebarung										
6/816000+300000	Kapitaltransfers von Bund, Bundesfonds und Bundeskammern		3331	1 33				30 000,00	30 000,00	
SU 33	Summe Einzahlungen investive Gebarung							30 000,00	30 000,00	0,00
5/816000-010000	Errichtungskosten Straßenbeleuchtung		3413	1 40						
5/816000-050000	Errichtungskosten Straßenbeleuchtung		3412	1 40				150 000,00	150 000,00	
SU 34	Summe Auszahlungen investive Gebarung							150 000,00	150 000,00	0,00
SA2	Saldo (2) Geldfluss aus der Investiven Gebarung (33 - 34)							-120 000,00	-120 000,00	0,00
SA3	Saldo (3) Nettofinanzierungssaldo (Saldo 1 + Saldo 2)							-156 000,00	-86 000,00	-70 000,00
Finanzierungstätigkeit										
SU 35	Summe Einzahlungen aus der Finanzierungstätigkeit							0,00	0,00	0,00
SU 36	Summe Auszahlungen aus der Finanzierungstätigkeit							0,00	0,00	0,00
SA4	Saldo (4) Geldfluss aus der Finanzierungstätigkeit (35 - 36)							0,00	0,00	0,00
SA5	Saldo (5) Geldfluss aus der voranschlagswirksamen Gebarung (Saldo 3 + Saldo 4)							-156 000,00	-86 000,00	-70 000,00
817	Friedhöfe (einschließlich Einsegnungshallen und Krematorien)									
817000	Friedhöfe									
Operative Gebarung										
2/817000+852000	Grabstellengebühren	2113	3113	12	19 300,00	16 000,00	3 300,00	19 300,00	16 000,00	3 300,00
2/817000+852100	Begräbnis- Leichenkammergebühr	2113	3113	12	16 500,00	16 500,00		16 500,00	16 500,00	
2/817000+852200	Sonstige Einnahmen (Beerdigungsgebühren)	2113	3113	12	16 900,00	15 400,00	1 500,00	16 900,00	15 400,00	1 500,00
SU 21 / 31	Summe Erträge / Einzahlungen operative Gebarung				52 700,00	47 900,00	4 800,00	52 700,00	47 900,00	4 800,00

1. Nachtragsvoranschlag 2023

Marktgemeinde Alland

NVA Ergebnis- und Finanzierungsvoranschlag Detailnachweis

		MVAG		VC QU	Ergebnisvoranschlag		Finanzierungsvoranschlag			
		EH	FH		VA 2023 inkl. NVA	VA 2023	1. NVA	VA 2023 inkl. NVA	VA 2023	1. NVA
1/817000-510000	Anteilige Geldbezüge der Vertragsbediensteten der Verwaltung	2211	3211	20	31 700,00	31 700,00		31 700,00	31 700,00	
1/817000-569000	Sonstige Nebengebühren	2211	3211	20	200,00	200,00		200,00	200,00	
1/817000-580000	Anteilige Dienstgeberbeiträge zum Ausgleichsfonds für Familienbeihilfen	2212	3212	20	1 200,00	1 200,00		1 200,00	1 200,00	
1/817000-582000	Anteilige Dienstgeberbeiträge zur sozialen Sicherheit	2212	3212	20	5 500,00	5 500,00		5 500,00	5 500,00	
1/817000-591000	Dotierung von Rückstellungen für Abfertigungen	2214			400,00	400,00				
1/817000-592000	Dotierung von Rückstellungen für Jubiläumszuwendungen	2214			800,00	800,00				
1/817000-613000	Inst. des Friedhofs, Ehren- u. Kriegsgr.	2224	3224	24	10 000,00	5 000,00	5 000,00	10 000,00	5 000,00	5 000,00
1/817000-614000	Instandhaltung der Aufbahrungshalle Friedhof Alland	2224	3224	24	2 000,00	2 000,00		2 000,00	2 000,00	
1/817000-711000	Gebühren für die Benützung von Gemeindevorrichtungen und Anlagen gemäß FAG	2225	3225	24	700,00		700,00	700,00		700,00
1/817000-720000	Kostenbeiträge an Gemeindeverwaltung und Bauhof	2225	3225	24						
1/817000-728000	Totengräber und sonstige Ausgaben	2225	3225	24	11 000,00	11 000,00		11 000,00	11 000,00	
SU 22 / 32	Summe Aufwendungen / Auszahlungen operative Gebarung				63 500,00	57 800,00	5 700,00	62 300,00	56 600,00	5 700,00
SA 0 / SA 1	(0) Nettoergebnis (21 - 22) / (1) Geldfluss operative Gebarung (31 - 32)				-10 800,00	-9 900,00	-900,00	-9 600,00	-8 700,00	-900,00
SU 23	Summe Haushaltsrücklagen				0,00	0,00	0,00	0,00	0,00	0,00
SA00	Nettoergebnis nach Zuw./Entn. Haushaltsrücklagen (Saldo 0 +/- SU23)				-10 800,00	-9 900,00	-900,00			
Investive Gebarung										
SU 33	Summe Einzahlungen investive Gebarung							0,00	0,00	0,00
SU 34	Summe Auszahlungen investive Gebarung							0,00	0,00	0,00
SA2	Saldo (2) Geldfluss aus der Investiven Gebarung (33 - 34)							0,00	0,00	0,00
SA3	Saldo (3) Nettofinanzierungssaldo (Saldo 1 + Saldo 2)							-9 600,00	-8 700,00	-900,00
Finanzierungstätigkeit										
SU 35	Summe Einzahlungen aus der Finanzierungstätigkeit							0,00	0,00	0,00
SU 36	Summe Auszahlungen aus der Finanzierungstätigkeit							0,00	0,00	0,00
SA4	Saldo (4) Geldfluss aus der Finanzierungstätigkeit (35 - 36)							0,00	0,00	0,00
SA5	Saldo (5) Geldfluss aus der voranschlagswirksamen Gebarung (Saldo 3 + Saldo 4)							-9 600,00	-8 700,00	-900,00

1. Nachtragsvoranschlag 2023

Marktgemeinde Alland

NVA Ergebnis- und Finanzierungsvoranschlag Detailnachweis

	MVAG	VC QU	Ergebnisvoranschlag		Finanzierungsvoranschlag				
			EH	FH	VA 2023 inkl. NVA	VA 2023	1. NVA	VA 2023 inkl. NVA	VA 2023
82	Betriebsähnliche Einrichtungen und Betriebe								
820	Wirtschaftshöfe								
820000	Bauhof Alland								
Operative Gebarung									
2/820000+802000	Veräußerungen von Gebäuden und Bauten	2116	30	172 000,00	172 000,00				
2/820000+813000	Erträge aus der Auflösung von Investitionszuschüssen (Kapitaltransfers)	2127		1 100,00	1 100,00				
2/820000+816000	Kostensätze für Leistungen der Müllbehandlung	2114	3114	13					
2/820000+816010	Kostensätze für Leistungen Marktbestimmte Betriebe und Friedhof	2114	3114	13					
2/820000+829000	Sonstige Erträge	2116	3116	18	100,00	100,00	100,00	100,00	100,00
SU 21 / 31	Summe Erträge / Einzahlungen operative Gebarung			173 200,00	173 100,00	100,00	100,00	0,00	100,00
1/820000-400000	Dienstbekleidung	2221	3221	23	3 000,00	3 000,00		3 000,00	3 000,00
1/820000-402000	Werkzeug u. sonstiges Material Bauhof	2221	3221	23	25 800,00	17 300,00	8 500,00	25 800,00	17 300,00
1/820000-454000	Reinigungsmittel	2221	3221	23	1 000,00	1 000,00		1 000,00	1 000,00
1/820000-511000	Bezüge Bauhof Alland	2211	3211	20	106 000,00	109 500,00	-3 500,00	106 000,00	109 500,00
1/820000-569000	Sonstige Nebengebühren	2211	3211	20	3 500,00	3 500,00		3 500,00	3 500,00
1/820000-580000	Leistungen aus der Selbstträgerschaft (Famlastenausgleichsfonds)	2212	3212	20	4 000,00	4 000,00		4 000,00	4 000,00
1/820000-582000	Dienstgeberbeitrag Sozialversicheru VB II, Arbeiter Bauhof	2212	3212	20	22 700,00	22 700,00		22 700,00	22 700,00
1/820000-592000	Dotierung von Rückstellungen für Jubiläumszuwendungen	2214			2 200,00	2 200,00			
1/820000-600000	Stromverbrauch Bauhof	2222	3222	24	8 500,00	11 500,00	-3 000,00	8 500,00	11 500,00
1/820000-612000	Reinigung Bauhof	2224	3224	24	3 000,00		3 000,00	3 000,00	3 000,00
1/820000-614000	Instandhaltung von Gebäuden und Bauten	2224	3224	24	3 000,00		3 000,00	3 000,00	3 000,00
1/820000-616000	Instandhaltung von Maschinen und maschinellen Anlagen	2224	3224	24	3 000,00	1 000,00	2 000,00	3 000,00	1 000,00
1/820000-631000	Telefongebühren Bauhof	2222	3222	24	2 000,00	2 000,00		2 000,00	2 000,00
1/820000-680000	Planmäßige Abschreibung	2226			15 900,00	15 900,00			
1/820000-710000	Öffentliche Abgaben Bauhof neu	2225	3225	24	700,00	700,00		700,00	700,00
SU 22 / 32	Summe Aufwendungen / Auszahlungen operative Gebarung			204 300,00	194 300,00	10 000,00	186 200,00	176 200,00	10 000,00
SA 0 / SA 1	(0) Nettoergebnis (21 - 22) / (1) Geldfluss operative Gebarung (31 - 32)			-31 100,00	-21 200,00	-9 900,00	-186 100,00	-176 200,00	-9 900,00
SU 23	Summe Haushaltsrücklagen			0,00	0,00	0,00	0,00	0,00	0,00
SA00	Nettoergebnis nach Zuw./Entn. Haushaltsrücklagen (Saldo 0 +/- SU23)			-31 100,00	-21 200,00	-9 900,00			

1. Nachtragsvoranschlag 2023

Marktgemeinde Alland

NVA Ergebnis- und Finanzierungsvoranschlag Detailnachweis

	MVAG	VC QU	Ergebnisvoranschlag			Finanzierungsvoranschlag					
			EH	FH	VA 2023 inkl. NVA	VA 2023	1. NVA	VA 2023 inkl. NVA	VA 2023	1. NVA	
Investive Gebarung											
2/820000+802000				Veräußerungen von Gebäuden und Bauten	3313	30			172 000,00	172 000,00	
SU 33				Summe Einzahlungen investive Gebarung					172 000,00	172 000,00	0,00
1/820000-010000				Gebäude und Bauten	3413	2 40			15 700,00		15 700,00
1/820000-020000				Ankauf von Maschinen	3414	2 41			4 500,00	4 500,00	
SU 34				Summe Auszahlungen investive Gebarung					20 200,00	4 500,00	15 700,00
SA2				Saldo (2) Geldfluss aus der Investiven Gebarung (33 – 34)					151 800,00	167 500,00	-15 700,00
SA3				Saldo (3) Nettofinanzierungssaldo (Saldo 1 + Saldo 2)					-34 300,00	-8 700,00	-25 600,00
Finanzierungstätigkeit											
SU 35				Summe Einzahlungen aus der Finanzierungstätigkeit					0,00	0,00	0,00
SU 36				Summe Auszahlungen aus der Finanzierungstätigkeit					0,00	0,00	0,00
SA4				Saldo (4) Geldfluss aus der Finanzierungstätigkeit (35 – 36)					0,00	0,00	0,00
SA5				Saldo (5) Geldfluss aus der voranschlagswirksamen Gebarung (Saldo 3 + Saldo 4)					-34 300,00	-8 700,00	-25 600,00
820010 Salzsilo Bauhof Alland											
Operative Gebarung											
6/820010+829910				Zuführung aus Operativen Gebarung	2116	3116	1 18				
SU 21 / 31				Summe Erträge / Einzahlungen operative Gebarung					0,00	0,00	0,00
SU 22 / 32				Summe Aufwendungen / Auszahlungen operative Gebarung					0,00	0,00	0,00
SA 0 / SA 1				(0) Nettoergebnis (21 - 22) / (1) Geldfluss operative Gebarung (31 – 32)					0,00	0,00	0,00
SU 23				Summe Haushaltsrücklagen					0,00	0,00	0,00
SA00				Nettoergebnis nach Zuw./Entn. Haushaltsrücklagen (Saldo 0 +/- SU23)					0,00	0,00	0,00
Investive Gebarung											
6/820010+302000				Kostenanteil Gemeinde Heiligenkreuz	3331	1 33					
SU 33				Summe Einzahlungen investive Gebarung					0,00	0,00	0,00
5/820010-010020				Errichtung Salzsilo Bauhof	3413	1 40					
SU 34				Summe Auszahlungen investive Gebarung					0,00	0,00	0,00
SA2				Saldo (2) Geldfluss aus der Investiven Gebarung (33 – 34)					0,00	0,00	0,00
SA3				Saldo (3) Nettofinanzierungssaldo (Saldo 1 + Saldo 2)					0,00	0,00	0,00
Finanzierungstätigkeit											
SU 35				Summe Einzahlungen aus der Finanzierungstätigkeit					0,00	0,00	0,00
SU 36				Summe Auszahlungen aus der Finanzierungstätigkeit					0,00	0,00	0,00
SA4				Saldo (4) Geldfluss aus der Finanzierungstätigkeit (35 – 36)					0,00	0,00	0,00
SA5				Saldo (5) Geldfluss aus der voranschlagswirksamen Gebarung (Saldo 3 + Saldo 4)					0,00	0,00	0,00

1. Nachtragsvoranschlag 2023

Marktgemeinde Alland

NVA Ergebnis- und Finanzierungsvoranschlag Detailnachweis

		MVAG			VC QU	Ergebnisvoranschlag			Finanzierungsvoranschlag			
		EH	FH			VA 2023 inkl. NVA	VA 2023	1. NVA	VA 2023 inkl. NVA	VA 2023	1. NVA	
821	Fuhrpark											
821000	Bauhof Fuhrpark Garagen											
Operative Gebarung												
SU 21 / 31	Summe Erträge / Einzahlungen operative Gebarung					0,00	0,00	0,00	0,00	0,00	0,00	0,00
1/821000-452000	Treibstoffe	2221	3221	23		7 500,00	6 200,00	1 300,00	7 500,00	6 200,00	1 300,00	
1/821000-614000	Instandhaltung der Gebäude und Garagen	2224	3224	24		5 000,00	5 000,00		5 000,00	5 000,00		
1/821000-617000	Instandhaltung der Fahrzeuge	2224	3224	24		25 000,00	25 000,00		25 000,00	25 000,00		
1/821000-670000	Versicherungen	2222	3222	24		6 200,00	7 200,00	-1 000,00	6 200,00	7 200,00	-1 000,00	
1/821000-680000	Planmäßige Abschreibung	2226				5 600,00	5 600,00					
SU 22 / 32	Summe Aufwendungen / Auszahlungen operative Gebarung					49 300,00	49 000,00	300,00	43 700,00	43 400,00	300,00	
SA 0 / SA 1	(0) Nettoergebnis (21 - 22) / (1) Geldfluss operative Gebarung (31 - 32)					-49 300,00	-49 000,00	-300,00	-43 700,00	-43 400,00	-300,00	
SU 23	Summe Haushaltsrücklagen					0,00	0,00	0,00	0,00	0,00	0,00	
SA00	Nettoergebnis nach Zuw./Entn. Haushaltsrücklagen (Saldo 0 +/- SU23)					-49 300,00	-49 000,00	-300,00				
Investive Gebarung												
SU 33	Summe Einzahlungen investive Gebarung								0,00	0,00	0,00	
SU 34	Summe Auszahlungen investive Gebarung								0,00	0,00	0,00	
SA2	Saldo (2) Geldfluss aus der Investiven Gebarung (33 - 34)								0,00	0,00	0,00	
SA3	Saldo (3) Nettofinanzierungssaldo (Saldo 1 + Saldo 2)								-43 700,00	-43 400,00	-300,00	
Finanzierungstätigkeit												
SU 35	Summe Einzahlungen aus der Finanzierungstätigkeit								0,00	0,00	0,00	
SU 36	Summe Auszahlungen aus der Finanzierungstätigkeit								0,00	0,00	0,00	
SA4	Saldo (4) Geldfluss aus der Finanzierungstätigkeit (35 - 36)								0,00	0,00	0,00	
SA5	Saldo (5) Geldfluss aus der voranschlagswirksamen Gebarung (Saldo 3 + Saldo 4)								-43 700,00	-43 400,00	-300,00	
821020	Ankauf MAN LKW 2022											
Operative Gebarung												
6/821020+829910	Zuweisung aus operativer Gebarung	2116	3116	1 18								
6/821020+871000	Bedarfszuweisung Land NÖ	2121	3121	1 33		100 000,00	40 000,00	60 000,00	100 000,00	40 000,00	60 000,00	
SU 21 / 31	Summe Erträge / Einzahlungen operative Gebarung					100 000,00	40 000,00	60 000,00	100 000,00	40 000,00	60 000,00	
SU 22 / 32	Summe Aufwendungen / Auszahlungen operative Gebarung					0,00	0,00	0,00	0,00	0,00	0,00	
SA 0 / SA 1	(0) Nettoergebnis (21 - 22) / (1) Geldfluss operative Gebarung (31 - 32)					100 000,00	40 000,00	60 000,00	100 000,00	40 000,00	60 000,00	
6/821020+895001	Entnahmen von allgemeinen Haushaltsrücklagen	2301		1		60 000,00	300 000,00	-240 000,00				
SU 23	Summe Haushaltsrücklagen					60 000,00	300 000,00	-240 000,00	0,00	0,00	0,00	
SA00	Nettoergebnis nach Zuw./Entn. Haushaltsrücklagen (Saldo 0 +/- SU23)					160 000,00	340 000,00	-180 000,00				
Investive Gebarung												
SU 33	Summe Einzahlungen investive Gebarung								0,00	0,00	0,00	

1. Nachtragsvoranschlag 2023

NVA Ergebnis- und Finanzierungsvoranschlag Detailnachweis

Marktgemeinde Alland

		MVAG		VC QU	Ergebnisvoranschlag			Finanzierungsvoranschlag			
		EH	FH		VA 2023 inkl. NVA	VA 2023	1. NVA	VA 2023 inkl. NVA	VA 2023	1. NVA	
5/821020-040000	MAN LKW neu 2022		3414	1	41				260 000,00	320 000,00	-60 000,00
SU 34	Summe Auszahlungen investive Gebarung								260 000,00	320 000,00	-60 000,00
SA2	Saldo (2) Geldfluss aus der Investiven Gebarung (33 – 34)								-260 000,00	-320 000,00	60 000,00
SA3	Saldo (3) Nettofinanzierungssaldo (Saldo 1 + Saldo 2)								-160 000,00	-280 000,00	120 000,00
Finanzierungstätigkeit											
6/821020+346000	Investitionsdarlehen von Finanzunternehmen		3514	1	55						
SU 35	Summe Einzahlungen aus der Finanzierungstätigkeit								0,00	0,00	0,00
SU 36	Summe Auszahlungen aus der Finanzierungstätigkeit								0,00	0,00	0,00
SA4	Saldo (4) Geldfluss aus der Finanzierungstätigkeit (35 – 36)								0,00	0,00	0,00
SA5	Saldo (5) Geldfluss aus der voranschlagswirksamen Gebarung (Saldo 3 + Saldo 4)								-160 000,00	-280 000,00	120 000,00
828	Sonstige Märkte										
828000	Tropfsteinhöhle Alland										
Operative Gebarung											
2/828000+810000	Tropfst. Höhle/Eintrittsgeb.	2114	3114		13	17 000,00	17 000,00		17 000,00	17 000,00	
SU 21 / 31	Summe Erträge / Einzahlungen operative Gebarung					17 000,00	17 000,00	0,00	17 000,00	17 000,00	0,00
1/828000-580000	DGB z. AF., Höhlenführer	2212	3212		20	500,00	500,00		500,00	500,00	
1/828000-582000	DGB,Soz.Versich. freie Dienstnehmer-Höhlenführer	2212	3212		20	300,00	100,00	200,00	1 900,00	100,00	1 800,00
1/828000-582010	DGB,Soz.Versich. freie Dienstnehmer-Höhlenführer	2212	3212		20						
1/828000-600000	Stromverbrauch Tropfsteinhöhle	2222	3222		24	300,00	300,00		300,00	300,00	
1/828000-711000	Gebühren für die Benützung von Gemeindeeinrichtungen und Anlagen gemäß FAG	2225	3225		24	400,00		400,00	400,00		400,00
1/828000-728000	Honorare f. Höhlenführer	2225	3225		24	15 200,00	15 200,00		15 200,00	15 200,00	
1/828000-729000	Diverse Ausgaben für Tropfsteinhöhle und TVA Alland	2225	3225		24	15 000,00	1 000,00	14 000,00	15 000,00	1 000,00	14 000,00
SU 22 / 32	Summe Aufwendungen / Auszahlungen operative Gebarung					31 700,00	17 100,00	14 600,00	33 300,00	17 100,00	16 200,00
SA 0 / SA 1	(0) Nettoergebnis (21 - 22) / (1) Geldfluss operative Gebarung (31 – 32)					-14 700,00	-100,00	-14 600,00	-16 300,00	-100,00	-16 200,00
SU 23	Summe Haushaltsrücklagen					0,00	0,00	0,00	0,00	0,00	0,00
SA00	Nettoergebnis nach Zuw./Entn. Haushaltsrücklagen (Saldo 0 +/- SU23)					-14 700,00	-100,00	-14 600,00			
Investive Gebarung											
SU 33	Summe Einzahlungen investive Gebarung								0,00	0,00	0,00
SU 34	Summe Auszahlungen investive Gebarung								0,00	0,00	0,00
SA2	Saldo (2) Geldfluss aus der Investiven Gebarung (33 – 34)								0,00	0,00	0,00
SA3	Saldo (3) Nettofinanzierungssaldo (Saldo 1 + Saldo 2)								-16 300,00	-100,00	-16 200,00

1. Nachtragsvoranschlag 2023

NVA Ergebnis- und Finanzierungsvoranschlag Detailnachweis

Marktgemeinde Alland

	MVAG	VC QU	Ergebnisvoranschlag			Finanzierungsvoranschlag				
			EH	FH	VA 2023 inkl. NVA	VA 2023	1. NVA	VA 2023 inkl. NVA	VA 2023	1. NVA
Finanzierungstätigkeit										
SU 35	Summe Einzahlungen aus der Finanzierungstätigkeit						0,00	0,00	0,00	
SU 36	Summe Auszahlungen aus der Finanzierungstätigkeit						0,00	0,00	0,00	
SA4	Saldo (4) Geldfluss aus der Finanzierungstätigkeit (35 – 36)						0,00	0,00	0,00	
SA5	Saldo (5) Geldfluss aus der voranschlagswirksamen Gebarung (Saldo 3 + Saldo 4)						-16 300,00	-100,00	-16 200,00	
84 Liegenschaften, Wohn- und Geschäftsgebäude										
840 Grundbesitz										
840000 Grundbesitz										
Operative Gebarung										
2/840000+801000	Veräußerungen von Grundstücken und Grundstückseinrichtungen	2116	30	127 200,00	100 000,00	27 200,00				
2/840000+811010	Einnahme Verpachtung BP-Tankstelle	2115	3115	14	93 800,00	93 800,00		93 800,00	93 800,00	
2/840000+811020	Erlöse Verpachtung landwirtschaftliche Grundstücke	2115	3115	14	2 000,00	2 000,00		2 000,00	2 000,00	
2/840000+811100	Einnahmen aus Jagdpacht	2115	3115	14	300,00	300,00		300,00	300,00	
2/840000+829000	Sonstige Einnahmen, Agrargemeinschaft Alland	2116	3116	18	2 500,00	2 500,00		2 500,00	2 500,00	
SU 21 / 31	Summe Erträge / Einzahlungen operative Gebarung			225 800,00	198 600,00	27 200,00		98 600,00	98 600,00	0,00
1/840000-680000	Planmäßige Abschreibung	2226		14 300,00	14 300,00					
1/840000-710000	Steuern und Abgaben	2225	3225	24	2 200,00	2 200,00		2 200,00	2 200,00	
1/840000-729000	Sonstige Ausgaben	2225	3225	24	13 700,00	2 700,00	11 000,00	13 700,00	2 700,00	11 000,00
SU 22 / 32	Summe Aufwendungen / Auszahlungen operative Gebarung			30 200,00	19 200,00	11 000,00		15 900,00	4 900,00	11 000,00
SA 0 / SA 1	(0) Nettoergebnis (21 - 22) / (1) Geldfluss operative Gebarung (31 – 32)			195 600,00	179 400,00	16 200,00		82 700,00	93 700,00	-11 000,00
SU 23	Summe Haushaltsrücklagen			0,00	0,00	0,00		0,00	0,00	0,00
SA00	Nettoergebnis nach Zuw./Entn. Haushaltsrücklagen (Saldo 0 +/- SU23)			195 600,00	179 400,00	16 200,00				
Investive Gebarung										
2/840000+000000	Verkauf von Grundstücken	3312	30							
2/840000+801000	Veräußerungen von Grundstücken und Grundstückseinrichtungen	3312	30				127 200,00	100 000,00	27 200,00	
SU 33	Summe Einzahlungen investive Gebarung						127 200,00	100 000,00	27 200,00	
1/840000-001000	Unbebaute Grundstücke	3412	2 40				5 000,00		5 000,00	
SU 34	Summe Auszahlungen investive Gebarung						5 000,00	0,00	5 000,00	
SA2	Saldo (2) Geldfluss aus der Investiven Gebarung (33 – 34)						122 200,00	100 000,00	22 200,00	
SA3	Saldo (3) Nettofinanzierungssaldo (Saldo 1 + Saldo 2)						204 900,00	193 700,00	11 200,00	
Finanzierungstätigkeit										
SU 35	Summe Einzahlungen aus der Finanzierungstätigkeit						0,00	0,00	0,00	
SU 36	Summe Auszahlungen aus der Finanzierungstätigkeit						0,00	0,00	0,00	

1. Nachtragsvoranschlag 2023

Marktgemeinde Alland

NVA Ergebnis- und Finanzierungsvoranschlag Detailnachweis

		MVAG		VC QU	Ergebnisvoranschlag			Finanzierungsvoranschlag		
		EH	FH		VA 2023 inkl. NVA	VA 2023	1. NVA	VA 2023 inkl. NVA	VA 2023	1. NVA
SA4	Saldo (4) Geldfluss aus der Finanzierungstätigkeit (35 – 36)							0,00	0,00	0,00
SA5	Saldo (5) Geldfluss aus der voranschlagswirksamen Gebarung (Saldo 3 + Saldo 4)							204 900,00	193 700,00	11 200,00
840010	Grundankauf Klausenstraße									
Operative Gebarung										
2/840010+861030	Zinsenzuschuss DI Ankauf Grdst. Dietz	2121	3121	15	800,00	800,00		800,00	800,00	
SU 21 / 31	Summe Erträge / Einzahlungen operative Gebarung				800,00	800,00	0,00	800,00	800,00	0,00
1/840010-650030	Zinsen DL. Ank. Klausenstraße Grdst. Dietz	2241	3241	25	2 300,00	1 000,00	1 300,00	2 300,00	1 000,00	1 300,00
SU 22 / 32	Summe Aufwendungen / Auszahlungen operative Gebarung				2 300,00	1 000,00	1 300,00	2 300,00	1 000,00	1 300,00
SA 0 / SA 1	(0) Nettoergebnis (21 - 22) / (1) Geldfluss operative Gebarung (31 – 32)				-1 500,00	-200,00	-1 300,00	-1 500,00	-200,00	-1 300,00
SU 23	Summe Haushaltsrücklagen				0,00	0,00	0,00	0,00	0,00	0,00
SA00	Nettoergebnis nach Zuw./Entn. Haushaltsrücklagen (Saldo 0 +/- SU23)				-1 500,00	-200,00	-1 300,00			
Investive Gebarung										
SU 33	Summe Einzahlungen investive Gebarung							0,00	0,00	0,00
SU 34	Summe Auszahlungen investive Gebarung							0,00	0,00	0,00
SA2	Saldo (2) Geldfluss aus der Investiven Gebarung (33 – 34)							0,00	0,00	0,00
SA3	Saldo (3) Nettofinanzierungssaldo (Saldo 1 + Saldo 2)							-1 500,00	-200,00	-1 300,00
Finanzierungstätigkeit										
SU 35	Summe Einzahlungen aus der Finanzierungstätigkeit							0,00	0,00	0,00
1/840010-346000	Darlehntilgung Darlehn für Grundankauf Klausenstraße		3614	65				7 300,00	7 300,00	
SU 36	Summe Auszahlungen aus der Finanzierungstätigkeit							7 300,00	7 300,00	0,00
SA4	Saldo (4) Geldfluss aus der Finanzierungstätigkeit (35 – 36)							-7 300,00	-7 300,00	0,00
SA5	Saldo (5) Geldfluss aus der voranschlagswirksamen Gebarung (Saldo 3 + Saldo 4)							-8 800,00	-7 500,00	-1 300,00
849	Sonstige Liegenschaften									
849000	Sonstige Liegenschaften									
Operative Gebarung										
2/849000+802000	Veräußerung Feuerwehrhaus Alland alt	2116		30						
SU 21 / 31	Summe Erträge / Einzahlungen operative Gebarung				0,00	0,00	0,00	0,00	0,00	0,00
SU 22 / 32	Summe Aufwendungen / Auszahlungen operative Gebarung				0,00	0,00	0,00	0,00	0,00	0,00
SA 0 / SA 1	(0) Nettoergebnis (21 - 22) / (1) Geldfluss operative Gebarung (31 – 32)				0,00	0,00	0,00	0,00	0,00	0,00
SU 23	Summe Haushaltsrücklagen				0,00	0,00	0,00	0,00	0,00	0,00
SA00	Nettoergebnis nach Zuw./Entn. Haushaltsrücklagen (Saldo 0 +/- SU23)				0,00	0,00	0,00			
Investive Gebarung										
2/849000+802000	Veräußerung Feuerwehrhaus Alland alt		3313	30						
SU 33	Summe Einzahlungen investive Gebarung							0,00	0,00	0,00

1. Nachtragsvoranschlag 2023

Marktgemeinde Alland

NVA Ergebnis- und Finanzierungsvoranschlag Detailnachweis

		MVAG		VC QU	Ergebnisvoranschlag		Finanzierungsvoranschlag			
		EH	FH		VA 2023 inkl. NVA	VA 2023	1. NVA	VA 2023 inkl. NVA	VA 2023	1. NVA
SU 34	Summe Auszahlungen investive Gebarung							0,00	0,00	0,00
SA2	Saldo (2) Geldfluss aus der Investiven Gebarung (33 – 34)							0,00	0,00	0,00
SA3	Saldo (3) Nettofinanzierungssaldo (Saldo 1 + Saldo 2)							0,00	0,00	0,00
Finanzierungstätigkeit										
SU 35	Summe Einzahlungen aus der Finanzierungstätigkeit							0,00	0,00	0,00
SU 36	Summe Auszahlungen aus der Finanzierungstätigkeit							0,00	0,00	0,00
SA4	Saldo (4) Geldfluss aus der Finanzierungstätigkeit (35 – 36)							0,00	0,00	0,00
SA5	Saldo (5) Geldfluss aus der voranschlagswirksamen Gebarung (Saldo 3 + Saldo 4)							0,00	0,00	0,00
85	Betriebe mit marktbestimmter Tätigkeit									
850	Betriebe der Wasserversorgung									
850000	Betriebe der Wasserversorgung									
Operative Gebarung										
2/850000+813000	Erträge aus der Auflösung von Investitionszuschüssen (Kapitaltransfers)		2127			3 700,00	3 700,00			
2/850000+816000	Kostensätze	2114	3114	13		100,00	100,00	100,00	100,00	
2/850000+828000	Rückersätze von Ausgaben Energieabg abenverg.	2116	3116	18		1 600,00	1 600,00	1 600,00	1 600,00	
6/850000+829910	Zuweisung von Operativen Gebarung	2116	3116	1 18						
2/850000+852100	Bereitstellungsgebühr Wasserzähler	2113	3113	12		113 000,00	113 000,00	113 000,00	113 000,00	
2/850000+852200	Wasserbezugsgebühr	2113	3113	12		276 000,00	276 000,00	276 000,00	276 000,00	
2/850000+860000	KIP Zweckzuschuss WVA	2121	3121	15						
2/850000+861000	Zinszuschuss von NÖ LR	2121	3121	15		8 900,00	8 900,00	8 900,00	8 900,00	
SU 21 / 31	Summe Erträge / Einzahlungen operative Gebarung					403 300,00	403 300,00	0,00	399 600,00	399 600,00
1/850000-452000	Treibstoffe	2221	3221	23		500,00		500,00		500,00
1/850000-510000	Anteilige Geldbezüge der Vertragsbediensteten der Verwaltung	2211	3211	20		47 600,00	47 600,00	47 600,00	47 600,00	
1/850000-511000	Bezüge WVA, Alland	2211	3211	20		75 000,00	73 500,00	1 500,00	75 000,00	73 500,00
1/850000-569000	Sonstige Nebengebühren	2211	3211	20		3 200,00	3 200,00	3 200,00	3 200,00	
1/850000-580000	Leistungen aus der Selbstträgerscha ft (Famlastenausgleichsfonds)	2212	3212	20		4 600,00	4 600,00	4 600,00	4 600,00	
1/850000-582000	DGB zur Sozialen Sicherheit	2212	3212	20		24 400,00	24 400,00	24 400,00	24 400,00	
1/850000-591000	Dotierung von Rückstellungen für Abfertigungen	2214				600,00	600,00			
1/850000-592000	Dotierung von Rückstellungen für Jubiläumszuwendungen	2214				2 900,00	2 900,00			
1/850000-600000	Stromverbrauch (Beleuchtung, Pumpwerke, UV Desinfektionen)	2222	3222	24		69 000,00	69 000,00	69 000,00	69 000,00	
1/850000-612000	Instandhaltung WVA Alland	2224	3224	24		133 000,00	133 000,00	133 000,00	133 000,00	

1. Nachtragsvoranschlag 2023

Marktgemeinde Alland

NVA Ergebnis- und Finanzierungsvoranschlag Detailnachweis

		MVAG		VC QU	Ergebnisvoranschlag		Finanzierungsvoranschlag			
		EH	FH		VA 2023 inkl. NVA	VA 2023	1. NVA	VA 2023 inkl. NVA	VA 2023	1. NVA
1/850000-617000	Instandhaltung Fahrzeuge WVA Alland	2224	3224	24	10 500,00	10 500,00		10 500,00	10 500,00	
1/850000-619000	Aufwendungen f. Wasserzähler Einbauten u. Tausch WVA Alland	2224	3224	24	12 800,00	12 800,00		12 800,00	12 800,00	
1/850000-631000	Telefongebühren WVA	2222	3222	24	1 200,00	1 200,00		1 200,00	1 200,00	
1/850000-631010	Telefongebühren Alarmierungen Pumpstationen WVA Alland	2222	3222	24	200,00	200,00		200,00	200,00	
1/850000-650000	Kreditzinsen WVA Alland	2241	3241	25	700,00	500,00	200,00	700,00	500,00	200,00
1/850000-680000	Planmäßige Abschreibung	2226			28 800,00	28 800,00				
1/850000-710000	WVA Alland, Steuern und Abgaben;	2225	3225	24	9 000,00	9 000,00		9 000,00	9 000,00	
1/850000-720000	Kostenbeiträge (Kostensätze) für Leistungen an Gemeindeverwaltung	2225	3225	24						
1/850000-720010	Verrechnung Leistungen an Bauhof	2225	3225	24						
1/850000-729000	WVA-Alland, Sonstige Ausgaben	2225	3225	24	8 000,00	4 300,00	3 700,00	8 000,00	4 300,00	3 700,00
1/850000-729910	Zuweisung an Investiven Gebarung WVA Alland	2225	3225	24		50 000,00	-50 000,00		50 000,00	-50 000,00
5/850000-729910	Zuweisung an investive Gebarung	2225	3225	1 24	75 000,00		75 000,00	75 000,00		75 000,00
SU 22 / 32	Summe Aufwendungen / Auszahlungen operative Gebarung				507 000,00	476 100,00	30 900,00	474 700,00	443 800,00	30 900,00
SA 0 / SA 1	(0) Nettoergebnis (21 - 22) / (1) Geldfluss operative Gebarung (31 - 32)				-103 700,00	-72 800,00	-30 900,00	-75 100,00	-44 200,00	-30 900,00
SU 23	Summe Haushaltsrücklagen				0,00	0,00	0,00	0,00	0,00	0,00
SA00	Nettoergebnis nach Zuw./Entn. Haushaltsrücklagen (Saldo 0 +/- SU23)				-103 700,00	-72 800,00	-30 900,00			
Investive Gebarung										
6/850000+300100	Kapitaltransfers von Bund, Bundesfonds und Bundeskammern		3331	1 33						
6/850000+301000	Kapitaltransfers von Ländern, Landesfonds und Landeskammern		3331	1 33				56 200,00		56 200,00
2/850000+307000	Wasseranschlussgebühren neu		3334	1 34				55 000,00	25 000,00	30 000,00
SU 33	Summe Einzahlungen investive Gebarung							111 200,00	25 000,00	86 200,00
1/850000-004000	Wasser- und Abwasserbauten und -anlagen		3412	2 40				20 000,00		20 000,00
1/850000-042000	Betriebsausstattung		3415	2 41				5 000,00	5 000,00	
5/850000-050000	Errichtungskosten WVA		3412	1 40				102 100,00		102 100,00
SU 34	Summe Auszahlungen investive Gebarung							127 100,00	5 000,00	122 100,00
SA2	Saldo (2) Geldfluss aus der Investiven Gebarung (33 - 34)							-15 900,00	20 000,00	-35 900,00
SA3	Saldo (3) Nettofinanzierungssaldo (Saldo 1 + Saldo 2)							-91 000,00	-24 200,00	-66 800,00
Finanzierungstätigkeit										
6/850000+346000	Investitionsdarlehen BA06 WVA Ringschluss		3514	1 55						
SU 35	Summe Einzahlungen aus der Finanzierungstätigkeit							0,00	0,00	0,00
1/850000-346000	Tilgung für Darlehn für WVA Alland		3614	65				15 700,00	15 700,00	
SU 36	Summe Auszahlungen aus der Finanzierungstätigkeit							15 700,00	15 700,00	0,00

1. Nachtragsvoranschlag 2023

NVA Ergebnis- und Finanzierungsvoranschlag Detailnachweis

Marktgemeinde Alland

		MVAG VC QU			Ergebnisvoranschlag			Finanzierungsvoranschlag		
		EH	FH		VA 2023 inkl. NVA	VA 2023	1. NVA	VA 2023 inkl. NVA	VA 2023	1. NVA
SA4	Saldo (4) Geldfluss aus der Finanzierungstätigkeit (35 – 36)							-15 700,00	-15 700,00	0,00
SA5	Saldo (5) Geldfluss aus der voranschlagswirksamen Gebarung (Saldo 3 + Saldo 4)							-106 700,00	-39 900,00	-66 800,00
850010	WVA Alland									
Operative Gebarung										
6/850010+829910	Zuführung aus operativen Gebarung	2116	3116	1 18						
SU 21 / 31	Summe Erträge / Einzahlungen operative Gebarung				0,00	0,00	0,00	0,00	0,00	0,00
1/850010-680000	Planmäßige Abschreibung	2226			3 200,00	3 200,00				
1/850010-729910	Sonstige Aufwendungen	2225	3225	24						
SU 22 / 32	Summe Aufwendungen / Auszahlungen operative Gebarung				3 200,00	3 200,00	0,00	0,00	0,00	0,00
SA 0 / SA 1	(0) Nettoergebnis (21 - 22) / (1) Geldfluss operative Gebarung (31 – 32)				-3 200,00	-3 200,00	0,00	0,00	0,00	0,00
SU 23	Summe Haushaltsrücklagen				0,00	0,00	0,00	0,00	0,00	0,00
SA00	Nettoergebnis nach Zuw./Entn. Haushaltsrücklagen (Saldo 0 +/- SU23)				-3 200,00	-3 200,00	0,00			
Investive Gebarung										
SU 33	Summe Einzahlungen investive Gebarung							0,00	0,00	0,00
5/850010-040000	Ankauf WVA Pritsche neu		3414	1 41						
SU 34	Summe Auszahlungen investive Gebarung							0,00	0,00	0,00
SA2	Saldo (2) Geldfluss aus der Investiven Gebarung (33 – 34)							0,00	0,00	0,00
SA3	Saldo (3) Nettofinanzierungssaldo (Saldo 1 + Saldo 2)							0,00	0,00	0,00
Finanzierungstätigkeit										
SU 35	Summe Einzahlungen aus der Finanzierungstätigkeit							0,00	0,00	0,00
SU 36	Summe Auszahlungen aus der Finanzierungstätigkeit							0,00	0,00	0,00
SA4	Saldo (4) Geldfluss aus der Finanzierungstätigkeit (35 – 36)							0,00	0,00	0,00
SA5	Saldo (5) Geldfluss aus der voranschlagswirksamen Gebarung (Saldo 3 + Saldo 4)							0,00	0,00	0,00
850020	WVA Alland, Kreithquelle									
Operative Gebarung										
SU 21 / 31	Summe Erträge / Einzahlungen operative Gebarung				0,00	0,00	0,00	0,00	0,00	0,00
1/850020-650000	Zinsen für Darlehen Behältersanierung WVA	2241	3241	25	4 200,00	1 500,00	2 700,00	4 200,00	1 500,00	2 700,00
SU 22 / 32	Summe Aufwendungen / Auszahlungen operative Gebarung				4 200,00	1 500,00	2 700,00	4 200,00	1 500,00	2 700,00
SA 0 / SA 1	(0) Nettoergebnis (21 - 22) / (1) Geldfluss operative Gebarung (31 – 32)				-4 200,00	-1 500,00	-2 700,00	-4 200,00	-1 500,00	-2 700,00
SU 23	Summe Haushaltsrücklagen				0,00	0,00	0,00	0,00	0,00	0,00
SA00	Nettoergebnis nach Zuw./Entn. Haushaltsrücklagen (Saldo 0 +/- SU23)				-4 200,00	-1 500,00	-2 700,00			
Investive Gebarung										
SU 33	Summe Einzahlungen investive Gebarung							0,00	0,00	0,00
SU 34	Summe Auszahlungen investive Gebarung							0,00	0,00	0,00
SA2	Saldo (2) Geldfluss aus der Investiven Gebarung (33 – 34)							0,00	0,00	0,00

1. Nachtragsvoranschlag 2023

NVA Ergebnis- und Finanzierungsvoranschlag Detailnachweis

Marktgemeinde Alland

		MVAG		VC QU	Ergebnisvoranschlag			Finanzierungsvoranschlag		
		EH	FH		VA 2023 inkl. NVA	VA 2023	1. NVA	VA 2023 inkl. NVA	VA 2023	1. NVA
SA3	Saldo (3) Nettofinanzierungssaldo (Saldo 1 + Saldo 2)							-4 200,00	-1 500,00	-2 700,00
Finanzierungstätigkeit										
SU 35	Summe Einzahlungen aus der Finanzierungstätigkeit							0,00	0,00	0,00
1/850020-346000	Investitionsdarlehen v. Kreditinstituten		3614	65				12 000,00	12 000,00	
SU 36	Summe Auszahlungen aus der Finanzierungstätigkeit							12 000,00	12 000,00	0,00
SA4	Saldo (4) Geldfluss aus der Finanzierungstätigkeit (35 – 36)							-12 000,00	-12 000,00	0,00
SA5	Saldo (5) Geldfluss aus der voranschlagswirksamen Gebarung (Saldo 3 + Saldo 4)							-16 200,00	-13 500,00	-2 700,00
850030	WVA Schwechatbach									
Operative Gebarung										
6/850030+829910	Zuweisungen an investive Gebarung	2116	3116	1 18	75 000,00	50 000,00	25 000,00	75 000,00	50 000,00	25 000,00
SU 21 / 31	Summe Erträge / Einzahlungen operative Gebarung				75 000,00	50 000,00	25 000,00	75 000,00	50 000,00	25 000,00
SU 22 / 32	Summe Aufwendungen / Auszahlungen operative Gebarung				0,00	0,00	0,00	0,00	0,00	0,00
SA 0 / SA 1	(0) Nettoergebnis (21 - 22) / (1) Geldfluss operative Gebarung (31 – 32)				75 000,00	50 000,00	25 000,00	75 000,00	50 000,00	25 000,00
SU 23	Summe Haushaltsrücklagen				0,00	0,00	0,00	0,00	0,00	0,00
SA00	Nettoergebnis nach Zuw./Entn. Haushaltsrücklagen (Saldo 0 +/- SU23)				75 000,00	50 000,00	25 000,00			
Investive Gebarung										
6/850030+300000	Zweckzuschuss Bund KIP 2020		3331	1 33					50 000,00	-50 000,00
SU 33	Summe Einzahlungen investive Gebarung							0,00	50 000,00	-50 000,00
5/850030-004000	Wasser- und Abwasserbauten und -anlagen		3412	1 40				145 000,00	100 000,00	45 000,00
SU 34	Summe Auszahlungen investive Gebarung							145 000,00	100 000,00	45 000,00
SA2	Saldo (2) Geldfluss aus der Investiven Gebarung (33 – 34)							-145 000,00	-50 000,00	-95 000,00
SA3	Saldo (3) Nettofinanzierungssaldo (Saldo 1 + Saldo 2)							-70 000,00	0,00	-70 000,00
Finanzierungstätigkeit										
6/850030+346000	Investitionsdarlehen von Finanzunternehmen		3514	1 55				70 000,00		70 000,00
SU 35	Summe Einzahlungen aus der Finanzierungstätigkeit							70 000,00	0,00	70 000,00
SU 36	Summe Auszahlungen aus der Finanzierungstätigkeit							0,00	0,00	0,00
SA4	Saldo (4) Geldfluss aus der Finanzierungstätigkeit (35 – 36)							70 000,00	0,00	70 000,00
SA5	Saldo (5) Geldfluss aus der voranschlagswirksamen Gebarung (Saldo 3 + Saldo 4)							0,00	0,00	0,00
850100	WVA Alland, Leitungskataster									
Operative Gebarung										
6/850100+861000	Förderung NÖ Landesregierung f. Leitungskataster WVA	2121	3121	1 15						
SU 21 / 31	Summe Erträge / Einzahlungen operative Gebarung				0,00	0,00	0,00	0,00	0,00	0,00
1/850100-650000	Zinsen DL WVA Leitungskataster	2241	3241	25	500,00	500,00		500,00	500,00	

1. Nachtragsvoranschlag 2023

Marktgemeinde Alland

NVA Ergebnis- und Finanzierungsvoranschlag Detailnachweis

		MVAG		VC QU	Ergebnisvoranschlag		Finanzierungsvoranschlag			
		EH	FH		VA 2023 inkl. NVA	VA 2023	1. NVA	VA 2023 inkl. NVA	VA 2023	1. NVA
1/850100-680000	Planmäßige Abschreibung		2226		3 000,00	3 000,00				
SU 22 / 32	Summe Aufwendungen / Auszahlungen operative Gebarung				3 500,00	3 500,00	0,00	500,00	500,00	0,00
SA 0 / SA 1	(0) Nettoergebnis (21 - 22) / (1) Geldfluss operative Gebarung (31 - 32)				-3 500,00	-3 500,00	0,00	-500,00	-500,00	0,00
SU 23	Summe Haushaltsrücklagen				0,00	0,00	0,00	0,00	0,00	0,00
SA00	Nettoergebnis nach Zuw./Entn. Haushaltsrücklagen (Saldo 0 +/- SU23)				-3 500,00	-3 500,00	0,00			
Investive Gebarung										
SU 33	Summe Einzahlungen investive Gebarung							0,00	0,00	0,00
5/850100-004000	Leitungskataster WVA Alland		3412	1 40						
SU 34	Summe Auszahlungen investive Gebarung							0,00	0,00	0,00
SA2	Saldo (2) Geldfluss aus der Investiven Gebarung (33 - 34)							0,00	0,00	0,00
SA3	Saldo (3) Nettofinanzierungssaldo (Saldo 1 + Saldo 2)							-500,00	-500,00	0,00
Finanzierungstätigkeit										
SU 35	Summe Einzahlungen aus der Finanzierungstätigkeit							0,00	0,00	0,00
1/850100-346000	Rückzahlung Darlehn WVA Leitungskataster		3614	65				8 000,00	8 000,00	
5/850100-346000	Investitionsdarlehen von Finanzunternehmen		3614	1 65						
SU 36	Summe Auszahlungen aus der Finanzierungstätigkeit							8 000,00	8 000,00	0,00
SA4	Saldo (4) Geldfluss aus der Finanzierungstätigkeit (35 - 36)							-8 000,00	-8 000,00	0,00
SA5	Saldo (5) Geldfluss aus der voranschlagswirksamen Gebarung (Saldo 3 + Saldo 4)							-8 500,00	-8 500,00	0,00
850110	WVA Alland, Trinkwasserplan									
Operative Gebarung										
6/850110+829910	Zuweisung von Operativen Gebarung WVA Trinkwasserplan		2116	3116 1 18						
SU 21 / 31	Summe Erträge / Einzahlungen operative Gebarung				0,00	0,00	0,00	0,00	0,00	0,00
1/850110-729910	Sonstige Aufwendungen		2225	3225 24						
SU 22 / 32	Summe Aufwendungen / Auszahlungen operative Gebarung				0,00	0,00	0,00	0,00	0,00	0,00
SA 0 / SA 1	(0) Nettoergebnis (21 - 22) / (1) Geldfluss operative Gebarung (31 - 32)				0,00	0,00	0,00	0,00	0,00	0,00
SU 23	Summe Haushaltsrücklagen				0,00	0,00	0,00	0,00	0,00	0,00
SA00	Nettoergebnis nach Zuw./Entn. Haushaltsrücklagen (Saldo 0 +/- SU23)				0,00	0,00	0,00	0,00	0,00	0,00
Investive Gebarung										
6/850110+301000	Förderung Land NÖ, Trinkwasserplan		3331	1 33				8 900,00		8 900,00
SU 33	Summe Einzahlungen investive Gebarung							8 900,00	0,00	8 900,00
5/850110-004200	Erstellung eines Trinkwasserplans WVA Alland		3412	1 40						
SU 34	Summe Auszahlungen investive Gebarung							0,00	0,00	0,00
SA2	Saldo (2) Geldfluss aus der Investiven Gebarung (33 - 34)							8 900,00	0,00	8 900,00
SA3	Saldo (3) Nettofinanzierungssaldo (Saldo 1 + Saldo 2)							8 900,00	0,00	8 900,00

1. Nachtragsvoranschlag 2023

Marktgemeinde Alland

NVA Ergebnis- und Finanzierungsvoranschlag Detailnachweis

		MVAG VC QU			Ergebnisvoranschlag			Finanzierungsvoranschlag		
		EH	FH		VA 2023 inkl. NVA	VA 2023	1. NVA	VA 2023 inkl. NVA	VA 2023	1. NVA
Finanzierungstätigkeit										
SU 35	Summe Einzahlungen aus der Finanzierungstätigkeit							0,00	0,00	0,00
SU 36	Summe Auszahlungen aus der Finanzierungstätigkeit							0,00	0,00	0,00
SA4	Saldo (4) Geldfluss aus der Finanzierungstätigkeit (35 – 36)							0,00	0,00	0,00
SA5	Saldo (5) Geldfluss aus der voranschlagswirksamen Gebarung (Saldo 3 + Saldo 4)							8 900,00	0,00	8 900,00
851 Betriebe der Abwasserbeseitigung										
851000 Betriebe der Abwasserbeseitigung										
Operative Gebarung										
2/851000+810000	Erlöse für Stromabgabe Photovoltaik Kläranlage	2114	3114	13	3 200,00	3 200,00		3 200,00	3 200,00	
2/851000+813000	Erträge aus der Auflösung von Investitionszuschüssen (Kapitaltransfers)		2127		4 700,00	4 700,00				
2/851000+816000	Kostenbeitr.Gem.Kl. Leopoldsd. f.	2114	3114	13	129 000,00	129 000,00		129 000,00	129 000,00	
2/851000+816010	Kostenbeiträge (Kostensätze) für sonstige Leistungen	2114	3114	13	11 000,00		11 000,00	11 000,00		11 000,00
2/851000+828000	Rückersätze von Ausgaben Energieabgab. vergüt.	2116	3116	18	2 000,00	2 000,00		2 000,00	2 000,00	
6/851000+829910	Zuweisung von der Operativen Gebarung ABA Alland	2116	3116	1 18	57 500,00		57 500,00	57 500,00		57 500,00
2/851000+852100	Kanalbenutzungsgebühr	2113	3113	12	880 000,00	800 000,00	80 000,00	880 000,00	800 000,00	80 000,00
2/851000+860010	KIP Zweckzuschuss ABA	2121	3121	15						
2/851000+861000	Zinszuschuss WWF ABA Alland	2121	3121	15	116 000,00	116 000,00		116 000,00	116 000,00	
2/851000+861010	Zuschuss KPC Umweltförderung ABA Erw. Holzschlag	2121	3121	15						
6/851000+861010	Förderung NÖ Landesregierung ABA Leitungskataster	2121	3121	1 15						
SU 21 / 31	Summe Erträge / Einzahlungen operative Gebarung				1 203 400,00	1 054 900,00	148 500,00	1 198 700,00	1 050 200,00	148 500,00
1/851000-400000	Dienstbekleidung, GWG	2221	3221	23	1 500,00	500,00	1 000,00	1 500,00	500,00	1 000,00
1/851000-413000	Verbrauchsgüter Kläranlage	2221	3221	23	45 000,00	38 000,00	7 000,00	45 000,00	38 000,00	7 000,00
1/851000-452000	Treibstoffe	2221	3221	23	900,00		900,00	900,00		900,00
1/851000-454000	Reinigungsmittel Kläranlage	2221	3221	23	1 500,00	1 000,00	500,00	1 500,00	1 000,00	500,00
1/851000-459000	Sonst.Verbrauchsg. Laborbedarf	2221	3221	23	6 000,00	9 000,00	-3 000,00	6 000,00	9 000,00	-3 000,00
1/851000-510000	Anteilige Geldbezüge der Vertragsbediensteten der Verwaltung	2211	3211	20	63 400,00	63 400,00		63 400,00	63 400,00	
1/851000-511000	Bezüge Abwasserversorgung Alland	2211	3211	20	110 300,00	115 300,00	-5 000,00	110 300,00	115 300,00	-5 000,00
1/851000-569000	Sonstige Nebengebühren	2211	3211	20	4 700,00	3 700,00	1 000,00	4 700,00	3 700,00	1 000,00
1/851000-580000	Dienstgeberbeitrag zum Familienlastenausgleichsfonds	2212	3212	20	6 800,00	6 800,00		6 800,00	6 800,00	
1/851000-582000	DGB zur Sozialen Sicherheit	2212	3212	20	34 900,00	35 900,00	-1 000,00	34 900,00	35 900,00	-1 000,00

1. Nachtragsvoranschlag 2023

NVA Ergebnis- und Finanzierungsvoranschlag Detailnachweis

Marktgemeinde Alland

		MVAG		VC QU	Ergebnisvoranschlag		Finanzierungsvoranschlag			
		EH	FH		VA 2023 inkl. NVA	VA 2023	1. NVA	VA 2023 inkl. NVA	VA 2023	1. NVA
1/851000-591000	Dotierung von Rückstellungen für Abfertigungen	2214			3 900,00	3 900,00				
1/851000-592000	Dotierung von Rückstellungen für Jubiläumszuwendungen	2214			4 300,00	4 300,00				
1/851000-600000	Stromverbrauch Kläranlage Mayerling	2222	3222	24	110 000,00	123 000,00	-13 000,00	110 000,00	123 000,00	-13 000,00
1/851000-612000	Instandhaltung von Abwasseranlagen ABA Alland	2224	3224	24	150 000,00	150 000,00		150 000,00	150 000,00	
1/851000-617000	Instandhaltung d. Fahrzeuge	2224	3224	24	6 500,00	3 500,00	3 000,00	6 500,00	3 500,00	3 000,00
1/851000-631000	Telefongebühren	2222	3222	24	2 000,00	2 000,00		2 000,00	2 000,00	
1/851000-650000	Kreditzinsen f.DL. Abwasserbes.	2241	3241	25	45 900,00	45 900,00		45 900,00	45 900,00	
1/851000-670000	Versicherungen Kläranlage	2222	3222	24	6 200,00	6 200,00		6 200,00	6 200,00	
1/851000-680000	Planmäßige Abschreibung	2226			64 600,00	64 600,00				
1/851000-711000	Gebühren für die Benützung von Gemeindeeinrichtungen und Anlagen gemäß FAG	2225	3225	24	100,00		100,00	100,00		100,00
1/851000-720000	Kostenbeiträge (Kostensätze) für Leistungen an Gemeindeverwaltung	2225	3225	24						
1/851000-720010	Kostenbeiträge für Leistungen Bauhof	2225	3225	24						
1/851000-729910	Zuführung an Investive Gebarung ABA Alland	2225	3225	24	57 500,00		57 500,00	57 500,00		57 500,00
SU 22 / 32	Summe Aufwendungen / Auszahlungen operative Gebarung				726 000,00	677 000,00	49 000,00	653 200,00	604 200,00	49 000,00
SA 0 / SA 1	(0) Nettoergebnis (21 - 22) / (1) Geldfluss operative Gebarung (31 - 32)				477 400,00	377 900,00	99 500,00	545 500,00	446 000,00	99 500,00
2/851000+894001	Entnahmen von zweckgebundenen Haushaltsrücklagen	2301								
SU 23	Summe Haushaltsrücklagen				0,00	0,00	0,00	0,00	0,00	0,00
SA00	Nettoergebnis nach Zuw./Entn. Haushaltsrücklagen (Saldo 0 +/- SU23)				477 400,00	377 900,00	99 500,00			
Investive Gebarung										
6/851000+301000	Kapitaltransfers von Ländern, Landesfonds und Landeskammern		3331	1 33				13 500,00		13 500,00
2/851000+307000	Kanalanschlussgebühren		3334	34				130 000,00	65 000,00	65 000,00
SU 33	Summe Einzahlungen investive Gebarung							143 500,00	65 000,00	78 500,00
1/851000-004000	Wasser- und Abwasserbauten und -anlagen		3412	2 40				10 000,00		10 000,00
1/851000-042000	Amts-, Betriebs- und Geschäftsausstattung		3415	41				10 000,00		10 000,00
1/851000-050000	Kläranlage Alland Sonderanlagen		3412	2 40				30 000,00	10 000,00	20 000,00
5/851000-050000	Errichtungskosten Kanal		3412	1 40				71 000,00		71 000,00
SU 34	Summe Auszahlungen investive Gebarung							121 000,00	10 000,00	111 000,00
SA2	Saldo (2) Geldfluss aus der Investiven Gebarung (33 - 34)							22 500,00	55 000,00	-32 500,00
SA3	Saldo (3) Nettofinanzierungssaldo (Saldo 1 + Saldo 2)							568 000,00	501 000,00	67 000,00

1. Nachtragsvoranschlag 2023

NVA Ergebnis- und Finanzierungsvoranschlag Detailnachweis

Marktgemeinde Alland

	MVAG	VC QU	Ergebnisvoranschlag			Finanzierungsvoranschlag				
			EH	FH	VA 2023 inkl. NVA	VA 2023	1. NVA	VA 2023 inkl. NVA	VA 2023	1. NVA
Finanzierungstätigkeit										
SU 35	Summe Einzahlungen aus der Finanzierungstätigkeit						0,00	0,00	0,00	
1/851000-344000			Tilgung v.Darlehen (Bund)WWFds	3611	64		181 100,00	181 100,00		
1/851000-346000			Tilgung Darlehn Kanal ABA	3614	65		46 200,00	46 200,00		
SU 36	Summe Auszahlungen aus der Finanzierungstätigkeit						227 300,00	227 300,00	0,00	
SA4	Saldo (4) Geldfluss aus der Finanzierungstätigkeit (35 – 36)						-227 300,00	-227 300,00	0,00	
SA5	Saldo (5) Geldfluss aus der voranschlagswirksamen Gebarung (Saldo 3 + Saldo 4)						340 700,00	273 700,00	67 000,00	
851001 Kanalerhaltung										
Operative Gebarung										
6/851001+829910			Zuweisungen von Operativen Gebarung ABA Leitungskataster	2116	3116	1 18				
2/851001+860000			Zinsen KPC Kapitaltransfer ABA 08, Leitungskataster	2121	3121	15	900,00	900,00	900,00	900,00
SU 21 / 31	Summe Erträge / Einzahlungen operative Gebarung						900,00	900,00	0,00	900,00
1/851001-619020			Instandhaltung Kanal ABA Alland	2224	3224	24	50 000,00	50 000,00	50 000,00	50 000,00
1/851001-680000			Planmäßige Abschreibung	2226			7 900,00	7 900,00		
1/851001-710000			Gebrauchsabgabe u. sonst. Abgaben für Kanal	2225	3225	24	22 000,00	22 000,00	22 000,00	22 000,00
SU 22 / 32	Summe Aufwendungen / Auszahlungen operative Gebarung						79 900,00	79 900,00	0,00	72 000,00
SA 0 / SA 1	(0) Nettoergebnis (21 - 22) / (1) Geldfluss operative Gebarung (31 – 32)						-79 000,00	-79 000,00	0,00	-71 100,00
SU 23	Summe Haushaltsrücklagen						0,00	0,00	0,00	0,00
SA00	Nettoergebnis nach Zuw./Entn. Haushaltsrücklagen (Saldo 0 +/- SU23)						-79 000,00	-79 000,00	0,00	0,00
Investive Gebarung										
2/851001+300000			KPC Barwert Kapitaltransfer ABA 08 Leitungskataster	3331	33			8 600,00	8 600,00	
SU 33	Summe Einzahlungen investive Gebarung						8 600,00	8 600,00	0,00	0,00
5/851001-004000			Leitungskataster ABA Alland	3412	1 40					
SU 34	Summe Auszahlungen investive Gebarung						0,00	0,00	0,00	0,00
SA2	Saldo (2) Geldfluss aus der Investiven Gebarung (33 – 34)						8 600,00	8 600,00	0,00	0,00
SA3	Saldo (3) Nettofinanzierungssaldo (Saldo 1 + Saldo 2)						-62 500,00	-62 500,00	0,00	0,00
Finanzierungstätigkeit										
SU 35	Summe Einzahlungen aus der Finanzierungstätigkeit						0,00	0,00	0,00	0,00
SU 36	Summe Auszahlungen aus der Finanzierungstätigkeit						0,00	0,00	0,00	0,00
SA4	Saldo (4) Geldfluss aus der Finanzierungstätigkeit (35 – 36)						0,00	0,00	0,00	0,00
SA5	Saldo (5) Geldfluss aus der voranschlagswirksamen Gebarung (Saldo 3 + Saldo 4)						-62 500,00	-62 500,00	0,00	0,00

1. Nachtragsvoranschlag 2023

NVA Ergebnis- und Finanzierungsvoranschlag Detailnachweis

Marktgemeinde Alland

	MVAG	VC QU	Ergebnisvoranschlag		Finanzierungsvoranschlag					
			EH	FH	VA 2023 inkl. NVA	VA 2023	1. NVA	VA 2023 inkl. NVA	VA 2023	1. NVA
851010	Kanal Pumpstationen									
Operative Gebarung										
SU 21 / 31	Summe Erträge / Einzahlungen operative Gebarung				0,00	0,00	0,00	0,00	0,00	0,00
1/851010-600010	Strom Pumpwerke ABA,Alland	2222	3222	24	17 500,00	17 500,00		17 500,00	17 500,00	
1/851010-612000	Aufwendungen f. ABA Pumpstationen	2224	3224	24	10 200,00	7 200,00	3 000,00	10 200,00	7 200,00	3 000,00
1/851010-631010	TelefongebührenPumpstationen	2222	3222	24	3 000,00	3 000,00		3 000,00	3 000,00	
1/851010-680000	Planmäßige Abschreibung	2226			200,00	200,00				
SU 22 / 32	Summe Aufwendungen / Auszahlungen operative Gebarung				30 900,00	27 900,00	3 000,00	30 700,00	27 700,00	3 000,00
SA 0 / SA 1	(0) Nettoergebnis (21 - 22) / (1) Geldfluss operative Gebarung (31 – 32)				-30 900,00	-27 900,00	-3 000,00	-30 700,00	-27 700,00	-3 000,00
SU 23	Summe Haushaltsrücklagen				0,00	0,00	0,00	0,00	0,00	0,00
SA00	Nettoergebnis nach Zuw./Entn. Haushaltsrücklagen (Saldo 0 +/- SU23)				-30 900,00	-27 900,00	-3 000,00			
Investive Gebarung										
SU 33	Summe Einzahlungen investive Gebarung							0,00	0,00	0,00
1/851010-004000	Abwasserbauten und -anlagen		3412	2 40				2 000,00	2 000,00	
SU 34	Summe Auszahlungen investive Gebarung							2 000,00	2 000,00	0,00
SA2	Saldo (2) Geldfluss aus der Investiven Gebarung (33 – 34)							-2 000,00	-2 000,00	0,00
SA3	Saldo (3) Nettofinanzierungssaldo (Saldo 1 + Saldo 2)							-32 700,00	-29 700,00	-3 000,00
Finanzierungstätigkeit										
SU 35	Summe Einzahlungen aus der Finanzierungstätigkeit							0,00	0,00	0,00
SU 36	Summe Auszahlungen aus der Finanzierungstätigkeit							0,00	0,00	0,00
SA4	Saldo (4) Geldfluss aus der Finanzierungstätigkeit (35 – 36)							0,00	0,00	0,00
SA5	Saldo (5) Geldfluss aus der voranschlagswirksamen Gebarung (Saldo 3 + Saldo 4)							-32 700,00	-29 700,00	-3 000,00
851030	Kläranlage - Notstromaggregat									
Operative Gebarung										
6/851030+829910	Zuweisungen v. Operativen Gebarung	2116	3116	1 18						
SU 21 / 31	Summe Erträge / Einzahlungen operative Gebarung				0,00	0,00	0,00	0,00	0,00	0,00
SU 22 / 32	Summe Aufwendungen / Auszahlungen operative Gebarung				0,00	0,00	0,00	0,00	0,00	0,00
SA 0 / SA 1	(0) Nettoergebnis (21 - 22) / (1) Geldfluss operative Gebarung (31 – 32)				0,00	0,00	0,00	0,00	0,00	0,00
SU 23	Summe Haushaltsrücklagen				0,00	0,00	0,00	0,00	0,00	0,00
SA00	Nettoergebnis nach Zuw./Entn. Haushaltsrücklagen (Saldo 0 +/- SU23)				0,00	0,00	0,00			
Investive Gebarung										
SU 33	Summe Einzahlungen investive Gebarung							0,00	0,00	0,00
5/851030-020000	Maschinen und maschinelle Anlagen		3414	1 41						
SU 34	Summe Auszahlungen investive Gebarung							0,00	0,00	0,00
SA2	Saldo (2) Geldfluss aus der Investiven Gebarung (33 – 34)							0,00	0,00	0,00
SA3	Saldo (3) Nettofinanzierungssaldo (Saldo 1 + Saldo 2)							0,00	0,00	0,00

1. Nachtragsvoranschlag 2023

Marktgemeinde Alland

NVA Ergebnis- und Finanzierungsvoranschlag Detailnachweis

	MVAG	VC QU	Ergebnisvoranschlag			Finanzierungsvoranschlag					
			EH	FH	VA 2023 inkl. NVA	VA 2023	1. NVA	VA 2023 inkl. NVA	VA 2023	1. NVA	
Finanzierungstätigkeit											
SU 35			Summe Einzahlungen aus der Finanzierungstätigkeit					0,00	0,00	0,00	
SU 36			Summe Auszahlungen aus der Finanzierungstätigkeit					0,00	0,00	0,00	
SA4			Saldo (4) Geldfluss aus der Finanzierungstätigkeit (35 – 36)					0,00	0,00	0,00	
SA5			Saldo (5) Geldfluss aus der voranschlagswirksamen Gebarung (Saldo 3 + Saldo 4)					0,00	0,00	0,00	
851050 Kanalleitungen											
Operative Gebarung											
SU 21 / 31			Summe Erträge / Einzahlungen operative Gebarung			0,00	0,00	0,00	0,00	0,00	
SU 22 / 32			Summe Aufwendungen / Auszahlungen operative Gebarung			0,00	0,00	0,00	0,00	0,00	
SA 0 / SA 1			(0) Nettoergebnis (21 - 22) / (1) Geldfluss operative Gebarung (31 – 32)			0,00	0,00	0,00	0,00	0,00	
SU 23			Summe Haushaltsrücklagen			0,00	0,00	0,00	0,00	0,00	
SA00			Nettoergebnis nach Zuw./Entn. Haushaltsrücklagen (Saldo 0 +/- SU23)			0,00	0,00	0,00			
Investive Gebarung											
SU 33			Summe Einzahlungen investive Gebarung					0,00	0,00	0,00	
1/851050-004000			Wasser- und Abwasserbauten und -anlagen	3412	2 40			10 000,00		10 000,00	
SU 34			Summe Auszahlungen investive Gebarung					10 000,00	0,00	10 000,00	
SA2			Saldo (2) Geldfluss aus der Investiven Gebarung (33 – 34)					-10 000,00	0,00	-10 000,00	
SA3			Saldo (3) Nettofinanzierungssaldo (Saldo 1 + Saldo 2)					-10 000,00	0,00	-10 000,00	
Finanzierungstätigkeit											
SU 35			Summe Einzahlungen aus der Finanzierungstätigkeit					0,00	0,00	0,00	
SU 36			Summe Auszahlungen aus der Finanzierungstätigkeit					0,00	0,00	0,00	
SA4			Saldo (4) Geldfluss aus der Finanzierungstätigkeit (35 – 36)					0,00	0,00	0,00	
SA5			Saldo (5) Geldfluss aus der voranschlagswirksamen Gebarung (Saldo 3 + Saldo 4)					-10 000,00	0,00	-10 000,00	
853 Betriebe für die Errichtung und Verwaltung von Wohn- und Geschäftsbauten											
853000 Betriebe für die Einrichtung und Verwaltung von Wohn- und Geschäftsbauten											
Operative Gebarung											
2/853000+861000			Annuitätzuschuss NÖ LR DL Sanierung Gruberweg 165	2121	3121 15	3 300,00	3 300,00	3 300,00	3 300,00		
SU 21 / 31			Summe Erträge / Einzahlungen operative Gebarung			3 300,00	3 300,00	0,00	3 300,00	3 300,00	0,00
1/853000-650000			Kreditzinsen Gemeindewohnhäuser	2241	3241 25	1 100,00	500,00	600,00	1 100,00	500,00	600,00
1/853000-650500			Zinsen für Darlehen Sanierung Gruberweg 165	2241	3241 25	1 500,00	1 500,00	1 500,00	1 500,00		
SU 22 / 32			Summe Aufwendungen / Auszahlungen operative Gebarung			2 600,00	2 000,00	600,00	2 600,00	2 000,00	600,00
SA 0 / SA 1			(0) Nettoergebnis (21 - 22) / (1) Geldfluss operative Gebarung (31 – 32)			700,00	1 300,00	-600,00	700,00	1 300,00	-600,00
SU 23			Summe Haushaltsrücklagen			0,00	0,00	0,00	0,00	0,00	0,00

1. Nachtragsvoranschlag 2023

NVA Ergebnis- und Finanzierungsvoranschlag Detailnachweis

Marktgemeinde Alland

	MVAG	VC QU	Ergebnisvoranschlag			Finanzierungsvoranschlag				
			EH	FH	VA 2023 inkl. NVA	VA 2023	1. NVA	VA 2023 inkl. NVA	VA 2023	1. NVA
SA00	Nettoergebnis nach Zuw./Entn. Haushaltsrücklagen (Saldo 0 +/- SU23)				700,00	1 300,00	-600,00			
Investive Gebarung										
SU 33	Summe Einzahlungen investive Gebarung						0,00	0,00	0,00	
SU 34	Summe Auszahlungen investive Gebarung						0,00	0,00	0,00	
SA2	Saldo (2) Geldfluss aus der Investiven Gebarung (33 – 34)						0,00	0,00	0,00	
SA3	Saldo (3) Nettofinanzierungssaldo (Saldo 1 + Saldo 2)						700,00	1 300,00	-600,00	
Finanzierungstätigkeit										
SU 35	Summe Einzahlungen aus der Finanzierungstätigkeit						0,00	0,00	0,00	
1/853000-346000	Darlehnstilgung Darlehn für Wohnäuser		3614	65			16 100,00	16 100,00		
1/853000-346050	Darlehnstilgung Darlehn Sanierung Wohnhaus Gruberweg 165		3614	65			6 800,00	6 800,00		
SU 36	Summe Auszahlungen aus der Finanzierungstätigkeit						22 900,00	22 900,00	0,00	
SA4	Saldo (4) Geldfluss aus der Finanzierungstätigkeit (35 – 36)						-22 900,00	-22 900,00	0,00	
SA5	Saldo (5) Geldfluss aus der voranschlagswirksamen Gebarung (Saldo 3 + Saldo 4)						-22 200,00	-21 600,00	-600,00	
853002	Hauptplatz 142 Gansfushaus									
Operative Gebarung										
SU 21 / 31	Summe Erträge / Einzahlungen operative Gebarung				0,00	0,00	0,00	0,00	0,00	0,00
1/853002-614000	Instandhaltung Betriebskosten		2224	3224	24	1 200,00	1 200,00		1 200,00	
1/853002-670000	Versicherungen		2222	3222	24	200,00		200,00		200,00
1/853002-680000	Planmäßige Abschreibung		2226			5 100,00	5 100,00			
SU 22 / 32	Summe Aufwendungen / Auszahlungen operative Gebarung					6 500,00	6 300,00	200,00	1 400,00	200,00
SA 0 / SA 1	(0) Nettoergebnis (21 - 22) / (1) Geldfluss operative Gebarung (31 – 32)					-6 500,00	-6 300,00	-200,00	-1 400,00	-200,00
SU 23	Summe Haushaltsrücklagen				0,00	0,00	0,00	0,00	0,00	0,00
SA00	Nettoergebnis nach Zuw./Entn. Haushaltsrücklagen (Saldo 0 +/- SU23)					-6 500,00	-6 300,00	-200,00		
Investive Gebarung										
SU 33	Summe Einzahlungen investive Gebarung						0,00	0,00	0,00	
SU 34	Summe Auszahlungen investive Gebarung						0,00	0,00	0,00	
SA2	Saldo (2) Geldfluss aus der Investiven Gebarung (33 – 34)						0,00	0,00	0,00	
SA3	Saldo (3) Nettofinanzierungssaldo (Saldo 1 + Saldo 2)						-1 400,00	-1 200,00	-200,00	
Finanzierungstätigkeit										
SU 35	Summe Einzahlungen aus der Finanzierungstätigkeit						0,00	0,00	0,00	
SU 36	Summe Auszahlungen aus der Finanzierungstätigkeit						0,00	0,00	0,00	
SA4	Saldo (4) Geldfluss aus der Finanzierungstätigkeit (35 – 36)						0,00	0,00	0,00	
SA5	Saldo (5) Geldfluss aus der voranschlagswirksamen Gebarung (Saldo 3 + Saldo 4)						-1 400,00	-1 200,00	-200,00	

1. Nachtragsvoranschlag 2023

Marktgemeinde Alland

NVA Ergebnis- und Finanzierungsvoranschlag Detailnachweis

		MVAG		VC QU	Ergebnisvoranschlag			Finanzierungsvoranschlag			
		EH	FH		VA 2023 inkl. NVA	VA 2023	1. NVA	VA 2023 inkl. NVA	VA 2023	1. NVA	
853003	Hauptplatz 137 Oswaldhaus										
Operative Gebarung											
SU 21 / 31	Summe Erträge / Einzahlungen operative Gebarung				0,00	0,00	0,00	0,00	0,00	0,00	0,00
1/853003-614000	InstandhaltungBetriebskosten	2224	3224	24	500,00	500,00		500,00	500,00		
1/853003-680000	Planmäßige Abschreibung	2226			11 400,00	11 400,00					
SU 22 / 32	Summe Aufwendungen / Auszahlungen operative Gebarung				11 900,00	11 900,00	0,00	500,00	500,00	0,00	0,00
SA 0 / SA 1	(0) Nettoergebnis (21 - 22) / (1) Geldfluss operative Gebarung (31 – 32)				-11 900,00	-11 900,00	0,00	-500,00	-500,00	0,00	0,00
SU 23	Summe Haushaltsrücklagen				0,00	0,00	0,00	0,00	0,00	0,00	0,00
SA00	Nettoergebnis nach Zuw./Entn. Haushaltsrücklagen (Saldo 0 +/- SU23)				-11 900,00	-11 900,00	0,00				
Investive Gebarung											
SU 33	Summe Einzahlungen investive Gebarung							0,00	0,00	0,00	0,00
SU 34	Summe Auszahlungen investive Gebarung							0,00	0,00	0,00	0,00
SA2	Saldo (2) Geldfluss aus der Investiven Gebarung (33 – 34)							0,00	0,00	0,00	0,00
SA3	Saldo (3) Nettofinanzierungssaldo (Saldo 1 + Saldo 2)							-500,00	-500,00	0,00	0,00
Finanzierungstätigkeit											
SU 35	Summe Einzahlungen aus der Finanzierungstätigkeit							0,00	0,00	0,00	0,00
SU 36	Summe Auszahlungen aus der Finanzierungstätigkeit							0,00	0,00	0,00	0,00
SA4	Saldo (4) Geldfluss aus der Finanzierungstätigkeit (35 – 36)							0,00	0,00	0,00	0,00
SA5	Saldo (5) Geldfluss aus der voranschlagswirksamen Gebarung (Saldo 3 + Saldo 4)							-500,00	-500,00	0,00	0,00
853004	Kalkberggasse 218-219										
Operative Gebarung											
2/853004+811000	Mieteinnahmen	2115	3115	14	34 800,00	34 800,00		34 800,00	34 800,00		
SU 21 / 31	Summe Erträge / Einzahlungen operative Gebarung				34 800,00	34 800,00	0,00	34 800,00	34 800,00	0,00	0,00
1/853004-614000	Instandhaltungs- u. Betriebskosten	2224	3224	24	15 800,00	4 800,00	11 000,00	15 800,00	4 800,00	11 000,00	
1/853004-614020	Sanierung von Wohnungen	2224	3224	24	100 000,00	100 000,00		100 000,00	100 000,00		
1/853004-680000	Planmäßige Abschreibung	2226			53 200,00	53 200,00					
SU 22 / 32	Summe Aufwendungen / Auszahlungen operative Gebarung				169 000,00	158 000,00	11 000,00	115 800,00	104 800,00	11 000,00	0,00
SA 0 / SA 1	(0) Nettoergebnis (21 - 22) / (1) Geldfluss operative Gebarung (31 – 32)				-134 200,00	-123 200,00	-11 000,00	-81 000,00	-70 000,00	-11 000,00	0,00
SU 23	Summe Haushaltsrücklagen				0,00	0,00	0,00	0,00	0,00	0,00	0,00
SA00	Nettoergebnis nach Zuw./Entn. Haushaltsrücklagen (Saldo 0 +/- SU23)				-134 200,00	-123 200,00	-11 000,00				
Investive Gebarung											
SU 33	Summe Einzahlungen investive Gebarung							0,00	0,00	0,00	0,00
SU 34	Summe Auszahlungen investive Gebarung							0,00	0,00	0,00	0,00
SA2	Saldo (2) Geldfluss aus der Investiven Gebarung (33 – 34)							0,00	0,00	0,00	0,00
SA3	Saldo (3) Nettofinanzierungssaldo (Saldo 1 + Saldo 2)							-81 000,00	-70 000,00	-11 000,00	0,00

1. Nachtragsvoranschlag 2023

NVA Ergebnis- und Finanzierungsvoranschlag Detailnachweis

Marktgemeinde Alland

	MVAG	VC QU	Ergebnisvoranschlag			Finanzierungsvoranschlag					
			EH	FH	VA 2023 inkl. NVA	VA 2023	1. NVA	VA 2023 inkl. NVA	VA 2023	1. NVA	
Finanzierungstätigkeit											
SU 35			Summe Einzahlungen aus der Finanzierungstätigkeit					0,00	0,00	0,00	
SU 36			Summe Auszahlungen aus der Finanzierungstätigkeit					0,00	0,00	0,00	
SA4			Saldo (4) Geldfluss aus der Finanzierungstätigkeit (35 – 36)					0,00	0,00	0,00	
SA5			Saldo (5) Geldfluss aus der voranschlagswirksamen Gebarung (Saldo 3 + Saldo 4)					-81 000,00	-70 000,00	-11 000,00	
853005 Kalkberggasse 272											
Operative Gebarung											
2/853005+810000			2114	3114	13	3 900,00	3 900,00		3 900,00	3 900,00	
			Erlöse für Stromabgabe Photovoltaikanlage								
2/853005+811000			2115	3115	14	30 000,00	30 000,00		30 000,00	30 000,00	
			Mieteinnahmen								
SU 21 / 31			Summe Erträge / Einzahlungen operative Gebarung			33 900,00	33 900,00	0,00	33 900,00	33 900,00	0,00
1/853005-614000			2224	3224	24	5 600,00	5 600,00		5 600,00	5 600,00	
			Instandhaltungs- u. Betriebskosten								
1/853005-680000			2226			35 300,00	35 300,00				
			Planmäßige Abschreibung								
SU 22 / 32			Summe Aufwendungen / Auszahlungen operative Gebarung			40 900,00	40 900,00	0,00	5 600,00	5 600,00	0,00
SA 0 / SA 1			(0) Nettoergebnis (21 - 22) / (1) Geldfluss operative Gebarung (31 – 32)			-7 000,00	-7 000,00	0,00	28 300,00	28 300,00	0,00
SU 23			Summe Haushaltsrücklagen			0,00	0,00	0,00	0,00	0,00	
SA00			Nettoergebnis nach Zuw./Entn. Haushaltsrücklagen (Saldo 0 +/- SU23)			-7 000,00	-7 000,00	0,00			
Investive Gebarung											
SU 33			Summe Einzahlungen investive Gebarung					0,00	0,00	0,00	
SU 34			Summe Auszahlungen investive Gebarung					0,00	0,00	0,00	
SA2			Saldo (2) Geldfluss aus der Investiven Gebarung (33 – 34)					0,00	0,00	0,00	
SA3			Saldo (3) Nettofinanzierungssaldo (Saldo 1 + Saldo 2)					28 300,00	28 300,00	0,00	
Finanzierungstätigkeit											
SU 35			Summe Einzahlungen aus der Finanzierungstätigkeit					0,00	0,00	0,00	
SU 36			Summe Auszahlungen aus der Finanzierungstätigkeit					0,00	0,00	0,00	
SA4			Saldo (4) Geldfluss aus der Finanzierungstätigkeit (35 – 36)					0,00	0,00	0,00	
SA5			Saldo (5) Geldfluss aus der voranschlagswirksamen Gebarung (Saldo 3 + Saldo 4)					28 300,00	28 300,00	0,00	
853006 Gruberweg 165											
Operative Gebarung											
2/853006+811000			2115	3115	14	10 000,00	10 000,00		10 000,00	10 000,00	
			Mieteinnahmen								
SU 21 / 31			Summe Erträge / Einzahlungen operative Gebarung			10 000,00	10 000,00	0,00	10 000,00	10 000,00	0,00
1/853006-614000			2224	3224	24	51 300,00	1 300,00	50 000,00	51 300,00	1 300,00	50 000,00
			Instandhaltungs- u. Betriebskosten								
1/853006-680000			2226			13 700,00	13 700,00				
			Planmäßige Abschreibung								
SU 22 / 32			Summe Aufwendungen / Auszahlungen operative Gebarung			65 000,00	15 000,00	50 000,00	51 300,00	1 300,00	50 000,00
SA 0 / SA 1			(0) Nettoergebnis (21 - 22) / (1) Geldfluss operative Gebarung (31 – 32)			-55 000,00	-5 000,00	-50 000,00	-41 300,00	8 700,00	-50 000,00
SU 23			Summe Haushaltsrücklagen			0,00	0,00	0,00	0,00	0,00	

1. Nachtragsvoranschlag 2023

Marktgemeinde Alland

NVA Ergebnis- und Finanzierungsvoranschlag Detailnachweis

		MVAG		VC QU	Ergebnisvoranschlag			Finanzierungsvoranschlag		
		EH	FH		VA 2023 inkl. NVA	VA 2023	1. NVA	VA 2023 inkl. NVA	VA 2023	1. NVA
SA00	Nettoergebnis nach Zuw./Entn. Haushaltsrücklagen (Saldo 0 +/- SU23)				-55 000,00	-5 000,00	-50 000,00			
Investive Gebarung										
SU 33	Summe Einzahlungen investive Gebarung							0,00	0,00	0,00
SU 34	Summe Auszahlungen investive Gebarung							0,00	0,00	0,00
SA2	Saldo (2) Geldfluss aus der Investiven Gebarung (33 – 34)							0,00	0,00	0,00
SA3	Saldo (3) Nettofinanzierungssaldo (Saldo 1 + Saldo 2)							-41 300,00	8 700,00	-50 000,00
Finanzierungstätigkeit										
SU 35	Summe Einzahlungen aus der Finanzierungstätigkeit							0,00	0,00	0,00
SU 36	Summe Auszahlungen aus der Finanzierungstätigkeit							0,00	0,00	0,00
SA4	Saldo (4) Geldfluss aus der Finanzierungstätigkeit (35 – 36)							0,00	0,00	0,00
SA5	Saldo (5) Geldfluss aus der voranschlagswirksamen Gebarung (Saldo 3 + Saldo 4)							-41 300,00	8 700,00	-50 000,00
853007	Hauptstraße 60, 187 u. 187a									
Operative Gebarung										
2/853007+811000	Mieteinnahmen	2115	3115	14	13 600,00	13 600,00		13 600,00	13 600,00	
SU 21 / 31	Summe Erträge / Einzahlungen operative Gebarung				13 600,00	13 600,00	0,00	13 600,00	13 600,00	0,00
1/853007-614000	InstandhaltungBetriebskosten	2224	3224	24	2 200,00	2 200,00		2 200,00	2 200,00	
1/853007-680000	Planmäßige Abschreibung	2226			20 400,00	20 400,00				
SU 22 / 32	Summe Aufwendungen / Auszahlungen operative Gebarung				22 600,00	22 600,00	0,00	2 200,00	2 200,00	0,00
SA 0 / SA 1	(0) Nettoergebnis (21 - 22) / (1) Geldfluss operative Gebarung (31 – 32)				-9 000,00	-9 000,00	0,00	11 400,00	11 400,00	0,00
SU 23	Summe Haushaltsrücklagen				0,00	0,00	0,00	0,00	0,00	0,00
SA00	Nettoergebnis nach Zuw./Entn. Haushaltsrücklagen (Saldo 0 +/- SU23)				-9 000,00	-9 000,00	0,00	0,00	0,00	0,00
Investive Gebarung										
SU 33	Summe Einzahlungen investive Gebarung							0,00	0,00	0,00
SU 34	Summe Auszahlungen investive Gebarung							0,00	0,00	0,00
SA2	Saldo (2) Geldfluss aus der Investiven Gebarung (33 – 34)							0,00	0,00	0,00
SA3	Saldo (3) Nettofinanzierungssaldo (Saldo 1 + Saldo 2)							11 400,00	11 400,00	0,00
Finanzierungstätigkeit										
SU 35	Summe Einzahlungen aus der Finanzierungstätigkeit							0,00	0,00	0,00
SU 36	Summe Auszahlungen aus der Finanzierungstätigkeit							0,00	0,00	0,00
SA4	Saldo (4) Geldfluss aus der Finanzierungstätigkeit (35 – 36)							0,00	0,00	0,00
SA5	Saldo (5) Geldfluss aus der voranschlagswirksamen Gebarung (Saldo 3 + Saldo 4)							11 400,00	11 400,00	0,00
853008	Hauptplatz 66, Wohnung Top 1									
Operative Gebarung										
2/853008+811000	Mieteinnahmen	2115	3115	14	3 600,00	3 600,00		3 600,00	3 600,00	
SU 21 / 31	Summe Erträge / Einzahlungen operative Gebarung				3 600,00	3 600,00	0,00	3 600,00	3 600,00	0,00

1. Nachtragsvoranschlag 2023

Marktgemeinde Alland

NVA Ergebnis- und Finanzierungsvoranschlag Detailnachweis

		MVAG		VC QU	Ergebnisvoranschlag			Finanzierungsvoranschlag		
		EH	FH		VA 2023 inkl. NVA	VA 2023	1. NVA	VA 2023 inkl. NVA	VA 2023	1. NVA
1/853008-614000	InstandhaltungBetriebskosten	2224	3224	24	1 800,00	1 300,00	500,00	1 800,00	1 300,00	500,00
1/853008-680000	Planmäßige Abschreibung	2226			2 000,00	2 000,00				
SU 22 / 32	Summe Aufwendungen / Auszahlungen operative Gebarung				3 800,00	3 300,00	500,00	1 800,00	1 300,00	500,00
SA 0 / SA 1	(0) Nettoergebnis (21 - 22) / (1) Geldfluss operative Gebarung (31 – 32)				-200,00	300,00	-500,00	1 800,00	2 300,00	-500,00
SU 23	Summe Haushaltsrücklagen				0,00	0,00	0,00	0,00	0,00	0,00
SA00	Nettoergebnis nach Zuw./Entn. Haushaltsrücklagen (Saldo 0 +/- SU23)				-200,00	300,00	-500,00			
Investive Gebarung										
SU 33	Summe Einzahlungen investive Gebarung							0,00	0,00	0,00
SU 34	Summe Auszahlungen investive Gebarung							0,00	0,00	0,00
SA2	Saldo (2) Geldfluss aus der Investiven Gebarung (33 – 34)							0,00	0,00	0,00
SA3	Saldo (3) Nettofinanzierungssaldo (Saldo 1 + Saldo 2)							1 800,00	2 300,00	-500,00
Finanzierungstätigkeit										
SU 35	Summe Einzahlungen aus der Finanzierungstätigkeit							0,00	0,00	0,00
SU 36	Summe Auszahlungen aus der Finanzierungstätigkeit							0,00	0,00	0,00
SA4	Saldo (4) Geldfluss aus der Finanzierungstätigkeit (35 – 36)							0,00	0,00	0,00
SA5	Saldo (5) Geldfluss aus der voranschlagswirksamen Gebarung (Saldo 3 + Saldo 4)							1 800,00	2 300,00	-500,00
853010	Hauptstraße 115 (ehem. Arzthaus)									
Operative Gebarung										
2/853010+811000	Arzt haus - Einnahmen aus Vermietung	2115	3115	14	21 500,00	21 500,00		21 500,00	21 500,00	
2/853010+861000	Tilgungszuschuss zu Wohnbaurdarlehn Arzt haus rückzahlbar	2121	3121	15						
SU 21 / 31	Summe Erträge / Einzahlungen operative Gebarung				21 500,00	21 500,00	0,00	21 500,00	21 500,00	0,00
1/853010-614000	Instandhaltung, Betriebskosten Arzt haus	2224	3224	24	3 300,00	3 300,00		3 300,00	3 300,00	
1/853010-650000	Ankauf Gemeindearzt haus - DL.Zinsen	2241	3241	25	1 300,00	1 300,00		1 300,00	1 300,00	
1/853010-680000	Planmäßige Abschreibung	2226			100,00	100,00				
SU 22 / 32	Summe Aufwendungen / Auszahlungen operative Gebarung				4 700,00	4 700,00	0,00	4 600,00	4 600,00	0,00
SA 0 / SA 1	(0) Nettoergebnis (21 - 22) / (1) Geldfluss operative Gebarung (31 – 32)				16 800,00	16 800,00	0,00	16 900,00	16 900,00	0,00
SU 23	Summe Haushaltsrücklagen				0,00	0,00	0,00	0,00	0,00	0,00
SA00	Nettoergebnis nach Zuw./Entn. Haushaltsrücklagen (Saldo 0 +/- SU23)				16 800,00	16 800,00	0,00			
Investive Gebarung										
SU 33	Summe Einzahlungen investive Gebarung							0,00	0,00	0,00
1/853010-010000	Gebäude und Bauten		3413	2 40						
SU 34	Summe Auszahlungen investive Gebarung							0,00	0,00	0,00
SA2	Saldo (2) Geldfluss aus der Investiven Gebarung (33 – 34)							0,00	0,00	0,00
SA3	Saldo (3) Nettofinanzierungssaldo (Saldo 1 + Saldo 2)							16 900,00	16 900,00	0,00
Finanzierungstätigkeit										
SU 35	Summe Einzahlungen aus der Finanzierungstätigkeit							0,00	0,00	0,00

1. Nachtragsvoranschlag 2023

NVA Ergebnis- und Finanzierungsvoranschlag Detailnachweis

Marktgemeinde Alland

		MVAG		VC QU	Ergebnisvoranschlag		Finanzierungsvoranschlag			
		EH	FH		VA 2023 inkl. NVA	VA 2023	1. NVA	VA 2023 inkl. NVA	VA 2023	1. NVA
1/853010-341100	Tilgung Landesförderung Arzt hausbau		3611	64				3 500,00	3 500,00	
1/853010-346000	Darlehnstilgung für Darlehn Arzt hausumbau		3614	65				1 800,00	1 800,00	
SU 36	Summe Auszahlungen aus der Finanzierungstätigkeit							5 300,00	5 300,00	0,00
SA4	Saldo (4) Geldfluss aus der Finanzierungstätigkeit (35 – 36)							-5 300,00	-5 300,00	0,00
SA5	Saldo (5) Geldfluss aus der voranschlagswirksamen Gebarung (Saldo 3 + Saldo 4)							11 600,00	11 600,00	0,00
853017	Gruberweg 150 Studentenheim									
Operative Gebarung										
2/853017+811000	Einnahmen aus Vermietung Gruberweg 150 Altteil (Studentenwohnheim)	2115	3115	14						
SU 21 / 31	Summe Erträge / Einzahlungen operative Gebarung				0,00	0,00	0,00	0,00	0,00	0,00
1/853017-614000	Instandhaltung Gruberweg 150, Alt- Kloster (Studentenwohnheim)	2224	3224	24						
SU 22 / 32	Summe Aufwendungen / Auszahlungen operative Gebarung				0,00	0,00	0,00	0,00	0,00	0,00
SA 0 / SA 1	(0) Nettoergebnis (21 - 22) / (1) Geldfluss operative Gebarung (31 – 32)				0,00	0,00	0,00	0,00	0,00	0,00
SU 23	Summe Haushaltsrücklagen				0,00	0,00	0,00	0,00	0,00	0,00
SA00	Nettoergebnis nach Zuw./Entn. Haushaltsrücklagen (Saldo 0 +/- SU23)				0,00	0,00	0,00	0,00	0,00	0,00
Investive Gebarung										
SU 33	Summe Einzahlungen investive Gebarung							0,00	0,00	0,00
SU 34	Summe Auszahlungen investive Gebarung							0,00	0,00	0,00
SA2	Saldo (2) Geldfluss aus der Investiven Gebarung (33 – 34)							0,00	0,00	0,00
SA3	Saldo (3) Nettofinanzierungssaldo (Saldo 1 + Saldo 2)							0,00	0,00	0,00
Finanzierungstätigkeit										
SU 35	Summe Einzahlungen aus der Finanzierungstätigkeit							0,00	0,00	0,00
SU 36	Summe Auszahlungen aus der Finanzierungstätigkeit							0,00	0,00	0,00
SA4	Saldo (4) Geldfluss aus der Finanzierungstätigkeit (35 – 36)							0,00	0,00	0,00
SA5	Saldo (5) Geldfluss aus der voranschlagswirksamen Gebarung (Saldo 3 + Saldo 4)							0,00	0,00	0,00
853021	Kalkberggasse 193 Schulwarthaus									
Operative Gebarung										
2/853021+811000	Mieteinnahmen	2115	3115	14	3 600,00	3 600,00		3 600,00	3 600,00	
SU 21 / 31	Summe Erträge / Einzahlungen operative Gebarung				3 600,00	3 600,00	0,00	3 600,00	3 600,00	0,00
1/853021-614000	Instandhaltungs- u. Betriebskosten Schulwarthaus	2224	3224	24	15 600,00	10 600,00	5 000,00	15 600,00	10 600,00	5 000,00
SU 22 / 32	Summe Aufwendungen / Auszahlungen operative Gebarung				15 600,00	10 600,00	5 000,00	15 600,00	10 600,00	5 000,00
SA 0 / SA 1	(0) Nettoergebnis (21 - 22) / (1) Geldfluss operative Gebarung (31 – 32)				-12 000,00	-7 000,00	-5 000,00	-12 000,00	-7 000,00	-5 000,00
SU 23	Summe Haushaltsrücklagen				0,00	0,00	0,00	0,00	0,00	0,00
SA00	Nettoergebnis nach Zuw./Entn. Haushaltsrücklagen (Saldo 0 +/- SU23)				-12 000,00	-7 000,00	-5 000,00			

	MVAG		VC QU	Ergebnisvoranschlag			Finanzierungsvoranschlag		
	EH	FH		VA 2023 inkl. NVA	VA 2023	1. NVA	VA 2023 inkl. NVA	VA 2023	1. NVA
Investive Gebarung									
SU 33			Summe Einzahlungen investive Gebarung				0,00	0,00	0,00
SU 34			Summe Auszahlungen investive Gebarung				0,00	0,00	0,00
SA2			Saldo (2) Geldfluss aus der Investiven Gebarung (33 – 34)				0,00	0,00	0,00
SA3			Saldo (3) Nettofinanzierungssaldo (Saldo 1 + Saldo 2)				-12 000,00	-7 000,00	-5 000,00
Finanzierungstätigkeit									
SU 35			Summe Einzahlungen aus der Finanzierungstätigkeit				0,00	0,00	0,00
SU 36			Summe Auszahlungen aus der Finanzierungstätigkeit				0,00	0,00	0,00
SA4			Saldo (4) Geldfluss aus der Finanzierungstätigkeit (35 – 36)				0,00	0,00	0,00
SA5			Saldo (5) Geldfluss aus der voranschlagswirksamen Gebarung (Saldo 3 + Saldo 4)				-12 000,00	-7 000,00	-5 000,00

		MVAG		VC QU	Ergebnisvoranschlag			Finanzierungsvoranschlag		
		EH	FH		VA 2023 inkl. NVA	VA 2023	1. NVA	VA 2023 inkl. NVA	VA 2023	1. NVA
9 Finanzwirtschaft										
90	Gesonderte Verwaltung									
900	Gesonderte Verwaltung									
900000	Gesonderte Verwaltung Finanzverwaltung									
Operative Gebarung										
2/900000+828000	Rückersätze Finanzamt	2116	3116	18	3 500,00		3 500,00	3 500,00		3 500,00
SU 21 / 31	Summe Erträge / Einzahlungen operative Gebarung				3 500,00	0,00	3 500,00	3 500,00	0,00	3 500,00
SU 22 / 32	Summe Aufwendungen / Auszahlungen operative Gebarung				0,00	0,00	0,00	0,00	0,00	0,00
SA 0 / SA 1	(0) Nettoergebnis (21 - 22) / (1) Geldfluss operative Gebarung (31 – 32)				3 500,00	0,00	3 500,00	3 500,00	0,00	3 500,00
2/900000+895000	Entnahmen von allgemeinen Haushaltsrücklagen	2301			319 300,00		319 300,00			
2/900000+895009	Entnahmen von Eröffnungsrücklage	2301								
SU 23	Summe Haushaltsrücklagen				319 300,00	0,00	319 300,00	0,00	0,00	0,00
SA00	Nettoergebnis nach Zuw./Entn. Haushaltsrücklagen (Saldo 0 +/- SU23)				322 800,00	0,00	322 800,00			
Investive Gebarung										
SU 33	Summe Einzahlungen investive Gebarung							0,00	0,00	0,00
1/900000-020000	Ankauf von Maschinen, EDV Aufwand	3414	2	41				2 000,00	2 000,00	
SU 34	Summe Auszahlungen investive Gebarung							2 000,00	2 000,00	0,00
SA2	Saldo (2) Geldfluss aus der Investiven Gebarung (33 – 34)							-2 000,00	-2 000,00	0,00
SA3	Saldo (3) Nettofinanzierungssaldo (Saldo 1 + Saldo 2)							1 500,00	-2 000,00	3 500,00
Finanzierungstätigkeit										
SU 35	Summe Einzahlungen aus der Finanzierungstätigkeit							0,00	0,00	0,00
SU 36	Summe Auszahlungen aus der Finanzierungstätigkeit							0,00	0,00	0,00
SA4	Saldo (4) Geldfluss aus der Finanzierungstätigkeit (35 – 36)							0,00	0,00	0,00
SA5	Saldo (5) Geldfluss aus der voranschlagswirksamen Gebarung (Saldo 3 + Saldo 4)							1 500,00	-2 000,00	3 500,00
91	Kapitalvermögen und Stiftungen ohne eigene Rechtspersönlichkeit									
910	Geldverkehr									
910000	Geldverkehr									
Operative Gebarung										
2/910000+823000	Zinsen der Giro-u. Spargirokt.	2131	3131	14						
SU 21 / 31	Summe Erträge / Einzahlungen operative Gebarung				0,00	0,00	0,00	0,00	0,00	0,00
1/910000-659000	Geldverkehrsspesen (Gebühren und Zinsen)	2244	3244	24	4 200,00	5 200,00	-1 000,00	4 200,00	5 200,00	-1 000,00
1/910000-729000	Sonstige Ausgaben	2225	3225	24	400,00	100,00	300,00	400,00	100,00	300,00

1. Nachtragsvoranschlag 2023

Marktgemeinde Alland

NVA Ergebnis- und Finanzierungsvoranschlag Detailnachweis

		MVAG		VC QU	Ergebnisvoranschlag			Finanzierungsvoranschlag		
		EH	FH		VA 2023 inkl. NVA	VA 2023	1. NVA	VA 2023 inkl. NVA	VA 2023	1. NVA
1/910000-729910	Zuweisungen an Investiven Gebarung	2225	3225	24	83 200,00	466 300,00	-383 100,00	83 200,00	466 300,00	-383 100,00
SU 22 / 32	Summe Aufwendungen / Auszahlungen operative Gebarung				87 800,00	471 600,00	-383 800,00	87 800,00	471 600,00	-383 800,00
SA 0 / SA 1	(0) Nettoergebnis (21 - 22) / (1) Geldfluss operative Gebarung (31 - 32)				-87 800,00	-471 600,00	383 800,00	-87 800,00	-471 600,00	383 800,00
SU 23	Summe Haushaltsrücklagen				0,00	0,00	0,00	0,00	0,00	0,00
SA00	Nettoergebnis nach Zuw./Entn. Haushaltsrücklagen (Saldo 0 +/- SU23)				-87 800,00	-471 600,00	383 800,00			
Investive Gebarung										
SU 33	Summe Einzahlungen investive Gebarung							0,00	0,00	0,00
SU 34	Summe Auszahlungen investive Gebarung							0,00	0,00	0,00
SA2	Saldo (2) Geldfluss aus der Investiven Gebarung (33 - 34)							0,00	0,00	0,00
SA3	Saldo (3) Nettofinanzierungssaldo (Saldo 1 + Saldo 2)							-87 800,00	-471 600,00	383 800,00
Finanzierungstätigkeit										
SU 35	Summe Einzahlungen aus der Finanzierungstätigkeit							0,00	0,00	0,00
SU 36	Summe Auszahlungen aus der Finanzierungstätigkeit							0,00	0,00	0,00
SA4	Saldo (4) Geldfluss aus der Finanzierungstätigkeit (35 - 36)							0,00	0,00	0,00
SA5	Saldo (5) Geldfluss aus der voranschlagswirksamen Gebarung (Saldo 3 + Saldo 4)							-87 800,00	-471 600,00	383 800,00
910020	Bankomatkasse									
Operative Gebarung										
SU 21 / 31	Summe Erträge / Einzahlungen operative Gebarung				0,00	0,00	0,00	0,00	0,00	0,00
1/910020-659000	Geldverkehrsspesen (Transaktionsgebühren)	2244	3244	24	200,00	200,00		200,00	200,00	
SU 22 / 32	Summe Aufwendungen / Auszahlungen operative Gebarung				200,00	200,00	0,00	200,00	200,00	0,00
SA 0 / SA 1	(0) Nettoergebnis (21 - 22) / (1) Geldfluss operative Gebarung (31 - 32)				-200,00	-200,00	0,00	-200,00	-200,00	0,00
SU 23	Summe Haushaltsrücklagen				0,00	0,00	0,00	0,00	0,00	0,00
SA00	Nettoergebnis nach Zuw./Entn. Haushaltsrücklagen (Saldo 0 +/- SU23)				-200,00	-200,00	0,00			
Investive Gebarung										
SU 33	Summe Einzahlungen investive Gebarung							0,00	0,00	0,00
SU 34	Summe Auszahlungen investive Gebarung							0,00	0,00	0,00
SA2	Saldo (2) Geldfluss aus der Investiven Gebarung (33 - 34)							0,00	0,00	0,00
SA3	Saldo (3) Nettofinanzierungssaldo (Saldo 1 + Saldo 2)							-200,00	-200,00	0,00
Finanzierungstätigkeit										
SU 35	Summe Einzahlungen aus der Finanzierungstätigkeit							0,00	0,00	0,00
SU 36	Summe Auszahlungen aus der Finanzierungstätigkeit							0,00	0,00	0,00
SA4	Saldo (4) Geldfluss aus der Finanzierungstätigkeit (35 - 36)							0,00	0,00	0,00
SA5	Saldo (5) Geldfluss aus der voranschlagswirksamen Gebarung (Saldo 3 + Saldo 4)							-200,00	-200,00	0,00

1. Nachtragsvoranschlag 2023

Marktgemeinde Alland

NVA Ergebnis- und Finanzierungsvoranschlag Detailnachweis

		MVAG		VC QU	Ergebnisvoranschlag			Finanzierungsvoranschlag		
		EH	FH		VA 2023 inkl. NVA	VA 2023	1. NVA	VA 2023 inkl. NVA	VA 2023	1. NVA
92	Öffentliche Abgaben									
920	Ausschließliche Gemeindeabgaben									
920000	Ausschließliche Gemeindeabgaben									
Operative Gebarung										
2/920000+830000	Grundsteuer A	2111	3111	10	23 000,00	23 000,00		23 000,00	23 000,00	
2/920000+831000	Grundsteuer B	2111	3111	10	240 000,00	240 000,00		240 000,00	240 000,00	
2/920000+833000	Kommunalsteuer	2111	3111	10	500 000,00	500 000,00		500 000,00	500 000,00	
2/920000+838000	Hundeabgabe	2111	3111	10	12 000,00	10 700,00	1 300,00	12 000,00	10 700,00	1 300,00
2/920000+841000	Gebrauchsabgabe	2111	3111	10	46 000,00	46 000,00		46 000,00	46 000,00	
2/920000+849000	Nebenansprüche (Mahngebühren)	2111	3111	10	2 200,00	2 200,00		2 200,00	2 200,00	
2/920000+850000	Aufschließungsabgabe	2111	3111	10	130 000,00	100 000,00	30 000,00	130 000,00	100 000,00	30 000,00
2/920000+856000	Verwaltungsabgaben, Totenbeschauegebühren	2111	3111	10	8 900,00	8 900,00		8 900,00	8 900,00	
2/920000+857000	Kommissionsgebühren	2111	3111	10	700,00	700,00		700,00	700,00	
SU 21 / 31	Summe Erträge / Einzahlungen operative Gebarung				962 800,00	931 500,00	31 300,00	962 800,00	931 500,00	31 300,00
1/920000-752000	Kosten der Abgabeneinhebung (Verband)	2231	3231	26	4 600,00	4 600,00		4 600,00	4 600,00	
SU 22 / 32	Summe Aufwendungen / Auszahlungen operative Gebarung				4 600,00	4 600,00	0,00	4 600,00	4 600,00	0,00
SA 0 / SA 1	(0) Nettoergebnis (21 - 22) / (1) Geldfluss operative Gebarung (31 – 32)				958 200,00	926 900,00	31 300,00	958 200,00	926 900,00	31 300,00
SU 23	Summe Haushaltsrücklagen				0,00	0,00	0,00	0,00	0,00	0,00
SA00	Nettoergebnis nach Zuw./Entn. Haushaltsrücklagen (Saldo 0 +/- SU23)				958 200,00	926 900,00	31 300,00			
Investive Gebarung										
SU 33	Summe Einzahlungen investive Gebarung							0,00	0,00	0,00
SU 34	Summe Auszahlungen investive Gebarung							0,00	0,00	0,00
SA2	Saldo (2) Geldfluss aus der Investiven Gebarung (33 – 34)							0,00	0,00	0,00
SA3	Saldo (3) Nettofinanzierungssaldo (Saldo 1 + Saldo 2)							958 200,00	926 900,00	31 300,00
Finanzierungstätigkeit										
SU 35	Summe Einzahlungen aus der Finanzierungstätigkeit							0,00	0,00	0,00
SU 36	Summe Auszahlungen aus der Finanzierungstätigkeit							0,00	0,00	0,00
SA4	Saldo (4) Geldfluss aus der Finanzierungstätigkeit (35 – 36)							0,00	0,00	0,00
SA5	Saldo (5) Geldfluss aus der voranschlagswirksamen Gebarung (Saldo 3 + Saldo 4)							958 200,00	926 900,00	31 300,00
921	Zwischen Ländern und Gemeinden geteilte Abgaben									
921000	Zwischen Ländern und Gemeinden geteilte Abgaben									
Operative Gebarung										
2/921000+834000	Fremdenverkehrsabgaben	2111	3111	10	23 500,00	23 500,00		23 500,00	23 500,00	
2/921000+843000	Landschaftsabgabe Anteil Gemeinde von NÖ LR	2111	3111	10	2 500,00	2 500,00		2 500,00	2 500,00	

1. Nachtragsvoranschlag 2023

NVA Ergebnis- und Finanzierungsvoranschlag Detailnachweis

Marktgemeinde Alland

		MVAG		VC QU	Ergebnisvoranschlag			Finanzierungsvoranschlag		
		EH	FH		VA 2023 inkl. NVA	VA 2023	1. NVA	VA 2023 inkl. NVA	VA 2023	1. NVA
2/921000+861000	Ersatz Covid 19 Interessentenbeitrag von Land NÖ	2121	3121	15	19 700,00		19 700,00	19 700,00		19 700,00
SU 21 / 31	Summe Erträge / Einzahlungen operative Gebarung				45 700,00	26 000,00	19 700,00	45 700,00	26 000,00	19 700,00
SU 22 / 32	Summe Aufwendungen / Auszahlungen operative Gebarung				0,00	0,00	0,00	0,00	0,00	0,00
SA 0 / SA 1	(0) Nettoergebnis (21 - 22) / (1) Geldfluss operative Gebarung (31 – 32)				45 700,00	26 000,00	19 700,00	45 700,00	26 000,00	19 700,00
SU 23	Summe Haushaltsrücklagen				0,00	0,00	0,00	0,00	0,00	0,00
SA00	Nettoergebnis nach Zuw./Entn. Haushaltsrücklagen (Saldo 0 +/- SU23)				45 700,00	26 000,00	19 700,00			
Investive Gebarung										
SU 33	Summe Einzahlungen investive Gebarung							0,00	0,00	0,00
SU 34	Summe Auszahlungen investive Gebarung							0,00	0,00	0,00
SA2	Saldo (2) Geldfluss aus der Investiven Gebarung (33 – 34)							0,00	0,00	0,00
SA3	Saldo (3) Nettofinanzierungssaldo (Saldo 1 + Saldo 2)							45 700,00	26 000,00	19 700,00
Finanzierungstätigkeit										
SU 35	Summe Einzahlungen aus der Finanzierungstätigkeit							0,00	0,00	0,00
SU 36	Summe Auszahlungen aus der Finanzierungstätigkeit							0,00	0,00	0,00
SA4	Saldo (4) Geldfluss aus der Finanzierungstätigkeit (35 – 36)							0,00	0,00	0,00
SA5	Saldo (5) Geldfluss aus der voranschlagswirksamen Gebarung (Saldo 3 + Saldo 4)							45 700,00	26 000,00	19 700,00
925	Ertragsanteile an gemeinschaftlichen Bundesabgaben									
925000	Ertragsanteile an gemeinschaftliche n Bundesabgaben									
Operative Gebarung										
2/925000+859400	Ertragsanteile	2112	3112	11	2 350 000,00	2 700 000,00	-350 000,00	2 350 000,00	2 700 000,00	-350 000,00
SU 21 / 31	Summe Erträge / Einzahlungen operative Gebarung				2 350 000,00	2 700 000,00	-350 000,00	2 350 000,00	2 700 000,00	-350 000,00
SU 22 / 32	Summe Aufwendungen / Auszahlungen operative Gebarung				0,00	0,00	0,00	0,00	0,00	0,00
SA 0 / SA 1	(0) Nettoergebnis (21 - 22) / (1) Geldfluss operative Gebarung (31 – 32)				2 350 000,00	2 700 000,00	-350 000,00	2 350 000,00	2 700 000,00	-350 000,00
SU 23	Summe Haushaltsrücklagen				0,00	0,00	0,00	0,00	0,00	0,00
SA00	Nettoergebnis nach Zuw./Entn. Haushaltsrücklagen (Saldo 0 +/- SU23)				2 350 000,00	2 700 000,00	-350 000,00			
Investive Gebarung										
SU 33	Summe Einzahlungen investive Gebarung							0,00	0,00	0,00
SU 34	Summe Auszahlungen investive Gebarung							0,00	0,00	0,00
SA2	Saldo (2) Geldfluss aus der Investiven Gebarung (33 – 34)							0,00	0,00	0,00
SA3	Saldo (3) Nettofinanzierungssaldo (Saldo 1 + Saldo 2)							2 350 000,00	2 700 000,00	-350 000,00
Finanzierungstätigkeit										
SU 35	Summe Einzahlungen aus der Finanzierungstätigkeit							0,00	0,00	0,00
SU 36	Summe Auszahlungen aus der Finanzierungstätigkeit							0,00	0,00	0,00
SA4	Saldo (4) Geldfluss aus der Finanzierungstätigkeit (35 – 36)							0,00	0,00	0,00
SA5	Saldo (5) Geldfluss aus der voranschlagswirksamen Gebarung (Saldo 3 + Saldo 4)							2 350 000,00	2 700 000,00	-350 000,00

1. Nachtragsvoranschlag 2023

Marktgemeinde Alland

NVA Ergebnis- und Finanzierungsvoranschlag Detailnachweis

		MVAG		VC QU	Ergebnisvoranschlag			Finanzierungsvoranschlag		
		EH	FH		VA 2023 inkl. NVA	VA 2023	1. NVA	VA 2023 inkl. NVA	VA 2023	1. NVA
94	Finanzzuweisungen und Zuschüsse									
940	Bedarfszuweisungen									
940000	Bedarfszuweisungen									
Operative Gebarung										
2/940000+860000	Lfd.Transferzahlg. vom Bund, BZI	2121	3121	15	56 000,00	56 000,00		56 000,00	56 000,00	
SU 21 / 31	Summe Erträge / Einzahlungen operative Gebarung				56 000,00	56 000,00	0,00	56 000,00	56 000,00	0,00
SU 22 / 32	Summe Aufwendungen / Auszahlungen operative Gebarung				0,00	0,00	0,00	0,00	0,00	0,00
SA 0 / SA 1	(0) Nettoergebnis (21 - 22) / (1) Geldfluss operative Gebarung (31 – 32)				56 000,00	56 000,00	0,00	56 000,00	56 000,00	0,00
SU 23	Summe Haushaltsrücklagen				0,00	0,00	0,00	0,00	0,00	0,00
SA00	Nettoergebnis nach Zuw./Entn. Haushaltsrücklagen (Saldo 0 +/- SU23)				56 000,00	56 000,00	0,00			
Investive Gebarung										
SU 33	Summe Einzahlungen investive Gebarung							0,00	0,00	0,00
SU 34	Summe Auszahlungen investive Gebarung							0,00	0,00	0,00
SA2	Saldo (2) Geldfluss aus der Investiven Gebarung (33 – 34)							0,00	0,00	0,00
SA3	Saldo (3) Nettofinanzierungssaldo (Saldo 1 + Saldo 2)							56 000,00	56 000,00	0,00
Finanzierungstätigkeit										
SU 35	Summe Einzahlungen aus der Finanzierungstätigkeit							0,00	0,00	0,00
SU 36	Summe Auszahlungen aus der Finanzierungstätigkeit							0,00	0,00	0,00
SA4	Saldo (4) Geldfluss aus der Finanzierungstätigkeit (35 – 36)							0,00	0,00	0,00
SA5	Saldo (5) Geldfluss aus der voranschlagswirksamen Gebarung (Saldo 3 + Saldo 4)							56 000,00	56 000,00	0,00
941	Sonstige Finanzzuweisungen nach dem FAG									
941000	Sonstige Finanzzuweisungen nach dem FAG									
Operative Gebarung										
2/941000+860000	Finanzzuweisung gem. §24 FAG, von Bund	2121	3121	15	72 600,00	100 000,00	-27 400,00	72 600,00	100 000,00	-27 400,00
SU 21 / 31	Summe Erträge / Einzahlungen operative Gebarung				72 600,00	100 000,00	-27 400,00	72 600,00	100 000,00	-27 400,00
SU 22 / 32	Summe Aufwendungen / Auszahlungen operative Gebarung				0,00	0,00	0,00	0,00	0,00	0,00
SA 0 / SA 1	(0) Nettoergebnis (21 - 22) / (1) Geldfluss operative Gebarung (31 – 32)				72 600,00	100 000,00	-27 400,00	72 600,00	100 000,00	-27 400,00
SU 23	Summe Haushaltsrücklagen				0,00	0,00	0,00	0,00	0,00	0,00
SA00	Nettoergebnis nach Zuw./Entn. Haushaltsrücklagen (Saldo 0 +/- SU23)				72 600,00	100 000,00	-27 400,00			
Investive Gebarung										
SU 33	Summe Einzahlungen investive Gebarung							0,00	0,00	0,00
SU 34	Summe Auszahlungen investive Gebarung							0,00	0,00	0,00
SA2	Saldo (2) Geldfluss aus der Investiven Gebarung (33 – 34)							0,00	0,00	0,00
SA3	Saldo (3) Nettofinanzierungssaldo (Saldo 1 + Saldo 2)							72 600,00	100 000,00	-27 400,00

1. Nachtragsvoranschlag 2023

NVA Ergebnis- und Finanzierungsvoranschlag Detailnachweis

Marktgemeinde Alland

	MVAG EH FH	VC QU	Ergebnisvoranschlag			Finanzierungsvoranschlag		
			VA 2023 inkl. NVA	VA 2023	1. NVA	VA 2023 inkl. NVA	VA 2023	1. NVA
Finanzierungstätigkeit								
SU 35	Summe Einzahlungen aus der Finanzierungstätigkeit					0,00	0,00	0,00
SU 36	Summe Auszahlungen aus der Finanzierungstätigkeit					0,00	0,00	0,00
SA4	Saldo (4) Geldfluss aus der Finanzierungstätigkeit (35 – 36)					0,00	0,00	0,00
SA5	Saldo (5) Geldfluss aus der voranschlagswirksamen Gebarung (Saldo 3 + Saldo 4)					72 600,00	100 000,00	-27 400,00
95 Nicht aufteilbare Schulden								
950	Aufgenommene Darlehen und Schuldendienst							
950000	Aufgenommene Darlehen und Schuldendienst							
Operative Gebarung								
SU 21 / 31	Summe Erträge / Einzahlungen operative Gebarung		0,00	0,00	0,00	0,00	0,00	0,00
1/950000-650001	Zinsen für Darlehn Photovoltaikanlagen	2241 3241 25	2 100,00	600,00	1 500,00	2 100,00	600,00	1 500,00
SU 22 / 32	Summe Aufwendungen / Auszahlungen operative Gebarung		2 100,00	600,00	1 500,00	2 100,00	600,00	1 500,00
SA 0 / SA 1	(0) Nettoergebnis (21 - 22) / (1) Geldfluss operative Gebarung (31 – 32)		-2 100,00	-600,00	-1 500,00	-2 100,00	-600,00	-1 500,00
SU 23	Summe Haushaltsrücklagen		0,00	0,00	0,00	0,00	0,00	0,00
SA00	Nettoergebnis nach Zuw./Entn. Haushaltsrücklagen (Saldo 0 +/- SU23)		-2 100,00	-600,00	-1 500,00			
Investive Gebarung								
SU 33	Summe Einzahlungen investive Gebarung					0,00	0,00	0,00
SU 34	Summe Auszahlungen investive Gebarung					0,00	0,00	0,00
SA2	Saldo (2) Geldfluss aus der Investiven Gebarung (33 – 34)					0,00	0,00	0,00
SA3	Saldo (3) Nettofinanzierungssaldo (Saldo 1 + Saldo 2)					-2 100,00	-600,00	-1 500,00
Finanzierungstätigkeit								
SU 35	Summe Einzahlungen aus der Finanzierungstätigkeit					0,00	0,00	0,00
1/950000-346000	Tilgungen für Darlehn Errichtungen Photovoltaikanlagen	3614 65				5 000,00	5 000,00	
SU 36	Summe Auszahlungen aus der Finanzierungstätigkeit					5 000,00	5 000,00	0,00
SA4	Saldo (4) Geldfluss aus der Finanzierungstätigkeit (35 – 36)					-5 000,00	-5 000,00	0,00
SA5	Saldo (5) Geldfluss aus der voranschlagswirksamen Gebarung (Saldo 3 + Saldo 4)					-7 100,00	-5 600,00	-1 500,00
99 Jahresergebnis, Übergabe und Übernahme des Jahresergebnisses, Abwicklung der Vorjahre								
992	Abgänge an Kassenausgaberesten und Ausfälle an Kasseneinn							
992000	Abgänge an Kassenausgaberesten und Ausfälle an Kasseneinn							
Operative Gebarung								
SU 21 / 31	Summe Erträge / Einzahlungen operative Gebarung		0,00	0,00	0,00	0,00	0,00	0,00
1/992000-691000	Schadensvergütungen, Nebengebühren	2225 3225 24	100,00		100,00	100,00		100,00
SU 22 / 32	Summe Aufwendungen / Auszahlungen operative Gebarung		100,00	0,00	100,00	100,00	0,00	100,00

1. Nachtragsvoranschlag 2023

Marktgemeinde Alland

NVA Ergebnis- und Finanzierungsvoranschlag Detailnachweis

	MVAG	VC QU	Ergebnisvoranschlag			Finanzierungsvoranschlag				
			EH	FH	VA 2023 inkl. NVA	VA 2023	1. NVA	VA 2023 inkl. NVA	VA 2023	1. NVA
SA 0 / SA 1		(0) Nettoergebnis (21 - 22) / (1) Geldfluss operative Gebarung (31 – 32)			-100,00	0,00	-100,00	-100,00	0,00	-100,00
SU 23		Summe Haushaltsrücklagen			0,00	0,00	0,00	0,00	0,00	0,00
SA00		Nettoergebnis nach Zuw./Entn. Haushaltsrücklagen (Saldo 0 +/- SU23)			-100,00	0,00	-100,00			
Investive Gebarung										
SU 33		Summe Einzahlungen investive Gebarung						0,00	0,00	0,00
SU 34		Summe Auszahlungen investive Gebarung						0,00	0,00	0,00
SA2		Saldo (2) Geldfluss aus der Investiven Gebarung (33 – 34)						0,00	0,00	0,00
SA3		Saldo (3) Nettofinanzierungssaldo (Saldo 1 + Saldo 2)						-100,00	0,00	-100,00
Finanzierungstätigkeit										
SU 35		Summe Einzahlungen aus der Finanzierungstätigkeit						0,00	0,00	0,00
SU 36		Summe Auszahlungen aus der Finanzierungstätigkeit						0,00	0,00	0,00
SA4		Saldo (4) Geldfluss aus der Finanzierungstätigkeit (35 – 36)						0,00	0,00	0,00
SA5		Saldo (5) Geldfluss aus der voranschlagswirksamen Gebarung (Saldo 3 + Saldo 4)						-100,00	0,00	-100,00

1. NVA Haushaltspotential

Nachtragsvoranschlag 2023

Haushaltspotential (aufbauend auf der Ergebnisrechnung)

Marktgemeinde Alland

MOVAG	Mittelverwendungs- und -aufbringungsgruppen	Mittelaufbringung	Mittelverwendung	Saldo
211	Erträge aus der operativen Verwaltungstätigkeit	5 866 700,00		
212	Erträge aus Transfers	607 700,00		
213	Finanzerträge			
Summe Erträge (SU 21)		6 474 400,00		
2117	Nicht finanzierungswirksame operative Erträge (Auflösung von Rückstellungen und Aktivierte Eigenleistungen)			
2127	Nicht finanzierungswirksamer Transferertrag (Auflösung von Investitionszuschüssen)	-20 700,00		
2136	Sonstige nicht finanzierungswirksame Finanzerträge (Auflösung von RS Bewertung von Beteiligungen und aktiven Finanzinstrumenten)			
Nicht finanzwirksame Erträge		-20 700,00		
Finanzwirksame Erträge		6 453 700,00		
221	Personalaufwand		1 371 600,00	
222	Sachaufwand (ohne Transferaufwand)		4 026 600,00	
223	Transferaufwand (laufende Transfers und Kapitaltransfers)		1 833 100,00	
224	Finanzaufwand		88 800,00	
Summe Aufwendungen (SU 22)			7 320 100,00	
2214	Nicht finanzierungswirksamer Personalaufwand (Dotierung RS für Abfertigungen, Jubiläum u. nicht konsumierte Urlaube)		-33 900,00	
2226	Nicht finanzierungswirksamer Sachaufwand (inkl. Abschreibungen, Dotierung von RS Prozess, ausstehende Rechnungen)		-1 068 700,00	
2237	Nicht finanzierungswirksamer Transferaufwand (Dotierungen von RS f. Pensionen)			
2245	Nicht finanzierungswirksamer Finanzaufwand (Wertberichtigungen zu Finanzinstrumenten, Aufwendungen aus der Bewertung von Beteiligungen)			
Nicht finanzwirksame Aufwendungen			-1 102 600,00	
Finanzwirksame Aufwendungen			6 217 500,00	
Finanzwirksames Ergebnis		6 453 700,00	6 217 500,00	236 200,00
Nachtragsvoranschlag 2023		Haushaltspotential (aufbauend auf der Ergebnisrechnung)		

MVAG	Mittelverwendungs- und -aufbringungsgruppen	Mittelaufbringung	Mittelverwendung	Saldo
332	Einzahlungen aus der Rückzahlung von Darlehen sowie gewährten Vorschüssen (ohne 3325 mit Projektcode - Anzahlungen)	4 800,00		
1141	Vorräte (- Veränderung)			
1142	Gegebene Anzahlungen auf Vorräte (- Veränderung)			
1540	Passive Rechnungsabgrenzung Einzahlungen der Kontengruppe 000-089, die keinem Projekt mit Projektcode 1 zugeordnet sind Einzahlungen der Kontengruppe 30, die keinem Projekt mit Projektcode 1 zugeordnet sind - Erträge der Kontogruppe 80 mit Projektcode 1	138 600,00		
2301	Entnahmen von Rücklagen endfälliger Darlehen (Kontengruppe 893)			
Jährliche wiederkehrende Einzahlungen		143 400,00		
36	Auszahlungen aus der Finanzierungstätigkeit (ohne Projektcode 1)		436 900,00	
2401	Zuweisung an Rücklagen endfälliger Darlehen (Kontengruppe 793)			
342	Auszahlungen von gewährten Darlehen sowie gewährten Vorschüssen (ohne 3425 mit Projektcode - Anzahlungen)		4 800,00	
1141	Vorräte (+ Veränderung)			
1142	Gegebene Anzahlungen auf Vorräte (+ Veränderung)			
1170	Aktive Rechnungsabgrenzung Auszahlungen (Investitionen) der Kontengruppe 000-083, die keinem Projekt mit Projektcode 1 zugeordnet sind		243 100,00	
Jährliche wiederkehrende Auszahlungen			684 800,00	
	Kontengruppe 871, KT der Ergebnisrechnung, mit Projektcode (BZ)	-242 300,00		
Summe Kapitaltransfers der Ergebnisrechnung		-242 300,00		
Jährliches Haushaltspotential		6 354 800,00	6 902 300,00	-547 500,00
	Jährliches Haushaltspotential	-547 500,00		
	kumuliertes Haushaltspotential zum 31.12.2022 (Vorjahr)			
Verfügbares Haushaltspotential		-547 500,00		

Nachtragsvoranschlag 2023

Marktgemeinde Alland

Haushaltspotential (aufbauend auf der Ergebnisrechnung)

MVAG	Mittelverwendungs- und -aufbringungsgruppen	Mittelaufbringung	Mittelverwendung	Saldo
informativ	im verfügbaren Haushaltspotential enthaltene Bedarfszuweisungen zur Liquiditätssteigerung aus Kontogruppe 871, KT der Ergebnisrechnung ohne Projektcode			
informativ	tatsächlicher Liquiditätsbedarf ohne Rücklagenauflösung (Abgang)	-547 500,00		
2401	Zuweisung an Haushaltsrücklagen (Kontengruppe 794)			
2401	Zuweisung an Haushaltsrücklagen (Kontengruppe 795)			
Jährliche Aufwände für Rücklagen			0,00	
2301	Entnahmen von Haushaltsrücklagen (Kontengruppe 894)			
2301	Entnahmen von Haushaltsrücklagen (Kontengruppe 895)			
Jährliche RL-Erträge f. Investitionen (finanzw.)		0,00		
Endbestand kumuliertes Haushaltspotential		-547 500,00	0,00	-547 500,00
- Zuweisungen und Umbuchungen an investive Vorhaben				
+ Rückführungen und Umbuchungen von investiven Vorhaben				
Endstand kumuliertes Haushaltspotential nach Berücksichtigung von Zuweisungen und Rückführungen investive Vorhaben				-547 500,00

1. NVA Nachweis der Investitionstätigkeit

1. Nachtragsvoranschlag 2023

Nachweis der Investitionstätigkeit

Marktgemeinde Alland

Vorhaben	Vorhabensbezeichnung	RA Vorjahre	VA 2023	Plan 2024	Plan 2025	Plan 2026	Plan 2027	Plan Gesamt (gerundet)
Konto	Bezeichnung							
1000001	Gemeindestraßenbau-Wegeerhaltung (2000 bis 2099)							
	Auszahlungen - Investitionen - Mittelverwendung	59 543,87	455 600,00	50 000,00	50 000,00	50 000,00	50 000,00	715 100,00
	Anschaffungs- oder Herstellungskosten	59 543,87	455 600,00	50 000,00	50 000,00	50 000,00	50 000,00	715 100,00
5/612000-002000	Errichtungskosten Radweg	9 349,20						9 300,00
5/612000-020000	Errichtungskosten Gemeindestraßen	50 194,67	455 600,00	50 000,00	50 000,00	50 000,00	50 000,00	705 800,00
	Einzahlungen - Finanzierung - Mittelaufbringung	415 121,69	100 000,00	50 000,00	50 000,00	50 000,00	0,00	665 100,00
	Mittel aus Geldfluss aus der operativen Gebarung	0,00	0,00	0,00	0,00	0,00	0,00	0,00
	Bedarfszuweisungen/KTZ	380 000,00	0,00	50 000,00	50 000,00	50 000,00	0,00	530 000,00
6/612000+871000	Bedarfszuweisungen Straßen- u. Brückenbau	380 000,00		50 000,00	50 000,00	50 000,00		530 000,00
	Haushaltsrücklagen/Zahlungsmittelreserven	0,00	100 000,00	0,00	0,00	0,00	0,00	100 000,00
6/612000+895001	Entnahmen von allgemeinen Haushaltsrücklagen		100 000,00					100 000,00
	Sonstige Kapitaltransfers und Subventionen	35 121,69	0,00	0,00	0,00	0,00	0,00	35 100,00
6/612000+300000	Zweckzuschuss Bund KIP 2020	35 121,69						35 100,00
	Darlehen	0,00	0,00	0,00	0,00	0,00	0,00	0,00
	Finanzierungsleasing	0,00	0,00	0,00	0,00	0,00	0,00	0,00
	Veräußerung langfristiges Vermögen und sonstiges	0,00	0,00	0,00	0,00	0,00	0,00	0,00
Finanzierungsergebnis 1000001		355 577,82	-355 600,00	0,00	0,00	0,00	-50 000,00	-50 000,00
	<i>inklusive Vorjahre (gerundet)</i>		0,00	0,00	0,00	0,00	-50 000,00	

1. Nachtragsvoranschlag 2023

Nachweis der Investitionstätigkeit

Marktgemeinde Alland

Vorhaben	Vorhabensbezeichnung	RA Vorjahre	VA 2023	Plan 2024	Plan 2025	Plan 2026	Plan 2027	Plan Gesamt (gerundet)
Konto	Bezeichnung							
1000002	Wasserversorgungsanlage Alland (2000 bis 2099)							
	Auszahlungen - Investitionen - Mittelverwendung	396 211,34	177 100,00	0,00	0,00	0,00	0,00	573 300,00
	Anschaffungs- oder Herstellungskosten	396 211,34	177 100,00	0,00	0,00	0,00	0,00	573 300,00
5/850000-050000	Errichtungskosten WVA	396 211,34	102 100,00					498 300,00
5/850000-729910	Zuweisung an investive Gebarung		75 000,00					75 000,00
	Einzahlungen - Finanzierung - Mittelaufbringung	462 133,63	111 200,00	20 000,00	20 000,00	20 000,00	20 000,00	653 300,00
	Mittel aus Geldfluss aus der operativen Gebarung	154 516,09	0,00	0,00	0,00	0,00	0,00	154 500,00
6/850000+829910	Zuweisung von Operativen Gebarung	154 516,09						154 500,00
	Bedarfszuweisungen/KTZ	855,89	56 200,00	0,00	0,00	0,00	0,00	57 100,00
6/850000+301000	Kapitaltransfers von Ländern, Landesfonds und Landeskammern		56 200,00					56 200,00
2/850010+301000	KPC Umweltförderung WVA Alland	855,89						900,00
	Haushaltsrücklagen/Zahlungsmittelreserven	0,00	0,00	0,00	0,00	0,00	0,00	0,00
	Sonstige Kapitaltransfers und Subventionen	206 761,65	55 000,00	20 000,00	20 000,00	20 000,00	20 000,00	341 800,00
6/850000+300100	Kapitaltransfers von Bund, Bundesfonds und Bundeskammern	56 000,00						56 000,00
2/850000+307000	Wasseranschlussgebühren neu	59 789,70	55 000,00	20 000,00	20 000,00	20 000,00	20 000,00	194 800,00
6/850000+860000	Zweckzuschuss KIP WVA Alland	90 971,95						91 000,00
	Darlehen	100 000,00	0,00	0,00	0,00	0,00	0,00	100 000,00
9475/20424	WVA BA06 Ringschluss Groisbacher-Straße	100 000,00						100 000,00
	Finanzierungsleasing	0,00	0,00	0,00	0,00	0,00	0,00	0,00
	Veräußerung langfristiges Vermögen und sonstiges	0,00	0,00	0,00	0,00	0,00	0,00	0,00
Finanzierungsergebnis 1000002		65 922,29	-65 900,00	20 000,00	20 000,00	20 000,00	20 000,00	80 000,00
	<i>inklusive Vorjahre (gerundet)</i>		0,00	20 000,00	40 000,00	60 000,00	80 000,00	

1. Nachtragsvoranschlag 2023

Nachweis der Investitionstätigkeit

Marktgemeinde Alland

Vorhaben	Vorhabensbezeichnung	RA Vorjahre	VA 2023	Plan 2024	Plan 2025	Plan 2026	Plan 2027	Plan Gesamt (gerundet)
Konto	Bezeichnung							
1000003	Kanalbau Alland (2000 bis 2099)							
	Auszahlungen - Investitionen - Mittelverwendung	13 222,27	71 000,00	0,00	0,00	0,00	0,00	84 200,00
	Anschaffungs- oder Herstellungskosten	13 222,27	71 000,00	0,00	0,00	0,00	0,00	84 200,00
5/851000-050000	Errichtungskosten Kanal	13 222,27	71 000,00					84 200,00
	Einzahlungen - Finanzierung - Mittelaufbringung	13 222,27	71 000,00	0,00	0,00	0,00	0,00	84 200,00
	Mittel aus Geldfluss aus der operativen Gebarung	13 222,27	57 500,00	0,00	0,00	0,00	0,00	70 700,00
6/851000+829910	Zuweisung von der Operativen Gebarung ABA Alland	13 222,27	57 500,00					70 700,00
	Bedarfszuweisungen/KTZ	0,00	13 500,00	0,00	0,00	0,00	0,00	13 500,00
6/851000+301000	Kapitaltransfers von Ländern, Landesfonds und Landeskammern		13 500,00					13 500,00
	Haushaltsrücklagen/Zahlungsmittelreserven	0,00	0,00	0,00	0,00	0,00	0,00	0,00
	Sonstige Kapitaltransfers und Subventionen	0,00	0,00	0,00	0,00	0,00	0,00	0,00
	Darlehen	0,00	0,00	0,00	0,00	0,00	0,00	0,00
	Finanzierungsleasing	0,00	0,00	0,00	0,00	0,00	0,00	0,00
	Veräußerung langfristiges Vermögen und sonstiges	0,00	0,00	0,00	0,00	0,00	0,00	0,00
Finanzierungsergebnis 1000003		0,00	0,00	0,00	0,00	0,00	0,00	0,00
	<i>inklusive Vorjahre (gerundet)</i>		0,00	0,00	0,00	0,00	0,00	

1. Nachtragsvoranschlag 2023

Nachweis der Investitionstätigkeit

Marktgemeinde Alland

Vorhaben	Vorhabensbezeichnung	RA Vorjahre	VA 2023	Plan 2024	Plan 2025	Plan 2026	Plan 2027	Plan Gesamt (gerundet)
Konto	Bezeichnung							
1000011	Radweg Errichtung Lückenschluss (2021 bis 2025)							
Erläuterungen zum Vorhaben:								
Gemeinschaftsprojekt ARGE Radweg (Heiligenkreuz, Alland, Baden)								
Auszahlungen - Investitionen - Mittelverwendung		975 646,64	294 700,00	0,00	0,00	0,00	0,00	1 270 300,00
Anschaffungs- oder Herstellungskosten		975 646,64	294 700,00	0,00	0,00	0,00	0,00	1 270 300,00
5/612020-002000	Errichtungskosten Radweg	925 646,64						925 600,00
5/612020-772000	Kapitaltransfers an Gemeinden, Gemeindeverbände (ohne marktbestimmte Tätigkeit) und Gemeindefonds	50 000,00	294 700,00					344 700,00
Einzahlungen - Finanzierung - Mittelaufbringung		1 013 000,00	257 300,00	0,00	0,00	0,00	0,00	1 270 300,00
Mittel aus Geldfluss aus der operativen Gebarung		0,00	7 300,00	0,00	0,00	0,00	0,00	7 300,00
6/612020+829910	Zuweisung aus operativer Gebarung Vh Gemeindestraßenbau-Wegeerhaltung		7 300,00					7 300,00
Bedarfszuweisungen/KTZ		693 000,00	0,00	0,00	0,00	0,00	0,00	693 000,00
6/612020+301000	Kapitaltransfers von Ländern, Landesfonds und Landeskammern	693 000,00						693 000,00
Haushaltsrücklagen/Zahlungsmittelreserven		0,00	50 000,00	0,00	0,00	0,00	0,00	50 000,00
6/612020+895001	Entnahmen von allgemeinen Haushaltsrücklagen		50 000,00					50 000,00
Sonstige Kapitaltransfers und Subventionen		170 000,00	50 000,00	0,00	0,00	0,00	0,00	220 000,00
6/612020+302000	Kostenanteile div. Gemeinden ARGE Radweg Lückenschluss 2021	170 000,00	50 000,00					220 000,00
Darlehen		150 000,00	150 000,00	0,00	0,00	0,00	0,00	300 000,00
9475/10171	Radweg-Lückenschluss Helenentalradweg	150 000,00						150 000,00
1458/1612023	Darl. Radweg Err. Lückenschluss 2023		150 000,00					150 000,00
Finanzierungsleasing		0,00	0,00	0,00	0,00	0,00	0,00	0,00
Veräußerung langfristiges Vermögen und sonstiges		0,00	0,00	0,00	0,00	0,00	0,00	0,00
Finanzierungsergebnis 1000011		37 353,36	-37 400,00	0,00	0,00	0,00	0,00	0,00
	<i>inklusive Vorjahre (gerundet)</i>		0,00	0,00	0,00	0,00	0,00	

1. Nachtragsvoranschlag 2023

Nachweis der Investitionstätigkeit

Marktgemeinde Alland

Vorhaben	Vorhabensbezeichnung	RA Vorjahre	VA 2023	Plan 2024	Plan 2025	Plan 2026	Plan 2027	Plan Gesamt (gerundet)
Konto	Bezeichnung							
1000023	Güterwegesanierung (1900 bis 2099)							
Auszahlungen - Investitionen - Mittelverwendung		109 206,50	18 500,00	0,00	0,00	0,00	0,00	127 700,00
Anschaffungs- oder Herstellungskosten		109 206,50	18 500,00	0,00	0,00	0,00	0,00	127 700,00
5/710000-002000	Sanierung Güterwege	109 206,50	18 500,00					127 700,00
Einzahlungen - Finanzierung - Mittelaufbringung		43 276,44	84 400,00	0,00	0,00	0,00	0,00	127 700,00
Mittel aus Geldfluss aus der operativen Gebarung		14 735,40	75 900,00	0,00	0,00	0,00	0,00	90 600,00
6/710000+829910	Zuweisung von operativer/investiver Gebarung	14 735,40	75 900,00					90 600,00
Bedarfszuweisungen/KTZ		8 625,00	6 300,00	0,00	0,00	0,00	0,00	14 900,00
6/710000+301000	Kapitaltransfers von Ländern, Landesfonds und Landeskammern		4 000,00					4 000,00
6/710000+871100	Bedarfszuweisung Güterwegerhaltung	8 625,00	2 300,00					10 900,00
Haushaltsrücklagen/Zahlungsmittelreserven		0,00	0,00	0,00	0,00	0,00	0,00	0,00
Sonstige Kapitaltransfers und Subventionen		19 916,04	2 200,00	0,00	0,00	0,00	0,00	22 100,00
6/710000+300000	Kapitaltransfers von Bund, Bundesfonds und Bundeskammern		2 200,00					2 200,00
6/710000+860000	Zweckzuschuss Bund KIP 2020, Güterwege	11 291,04						11 300,00
6/710000+861000	Förderung Güterwege	8 625,00						8 600,00
Darlehen		0,00	0,00	0,00	0,00	0,00	0,00	0,00
Finanzierungsleasing		0,00	0,00	0,00	0,00	0,00	0,00	0,00
Veräußerung langfristiges Vermögen und sonstiges		0,00	0,00	0,00	0,00	0,00	0,00	0,00
Finanzierungsergebnis 1000023		-65 930,06	65 900,00	0,00	0,00	0,00	0,00	0,00
	<i>inklusive Vorjahre (gerundet)</i>		0,00	0,00	0,00	0,00	0,00	

1. Nachtragsvoranschlag 2023

Nachweis der Investitionstätigkeit

Marktgemeinde Alland

Vorhaben	Vorhabensbezeichnung		RA Vorjahre	VA 2023	Plan 2024	Plan 2025	Plan 2026	Plan 2027	Plan Gesamt (gerundet)
Konto	Bezeichnung								
1000029	Straßenbeleuchtung Alland (2014 bis 2031)								
	Auszahlungen - Investitionen - Mittelverwendung		378 228,02	150 000,00	70 000,00	40 000,00	0,00	0,00	638 200,00
	Anschaffungs- oder Herstellungskosten		378 228,02	150 000,00	70 000,00	40 000,00	0,00	0,00	638 200,00
	5/816000-010000	Errichtungskosten Straßenbeleuchtung	238 641,32						238 600,00
	5/816000-050000	Errichtungskosten Straßenbeleuchtung	139 586,70	150 000,00	70 000,00	40 000,00			399 600,00
	Einzahlungen - Finanzierung - Mittelaufbringung		525 352,78	80 000,00	0,00	0,00	0,00	0,00	605 400,00
	Mittel aus Geldfluss aus der operativen Gebarung		166 931,62	0,00	0,00	0,00	0,00	0,00	166 900,00
	6/816000+829920	Zuweisung aus der Operativen Gebarung	166 931,62						166 900,00
	Bedarfszuweisungen/KTZ		200 000,00	50 000,00	0,00	0,00	0,00	0,00	250 000,00
	6/816000+871000	Kapitaltransfers aus Gemeinde- Bedarfszuweisungsmittel	200 000,00	50 000,00					250 000,00
	Haushaltsrücklagen/Zahlungsmittelreserven		0,00	0,00	0,00	0,00	0,00	0,00	0,00
	Sonstige Kapitaltransfers und Subventionen		158 421,16	30 000,00	0,00	0,00	0,00	0,00	188 400,00
	6/816000+300000	Kapitaltransfers von Bund, Bundesfonds und Bundeskammern	35 791,80	30 000,00					65 800,00
	6/816000+861000	Transfers von Ländern, Landesfonds und Landeskammern	122 629,36						122 600,00
	Darlehen		0,00	0,00	0,00	0,00	0,00	0,00	0,00
	Finanzierungsleasing		0,00	0,00	0,00	0,00	0,00	0,00	0,00
	Veräußerung langfristiges Vermögen und sonstiges		0,00	0,00	0,00	0,00	0,00	0,00	0,00
Finanzierungsergebnis 1000029			147 124,76	-70 000,00	-70 000,00	-40 000,00	0,00	0,00	-32 900,00
		<i>inklusive Vorjahre (gerundet)</i>		77 100,00	7 100,00	-32 900,00	-32 900,00	-32 900,00	

1. Nachtragsvoranschlag 2023

Nachweis der Investitionstätigkeit

Marktgemeinde Alland

Vorhaben	Vorhabensbezeichnung	RA Vorjahre	VA 2023	Plan 2024	Plan 2025	Plan 2026	Plan 2027	Plan Gesamt (gerundet)
Konto	Bezeichnung							
1000053	Kindergarten Erweiterung Gruppe 5 (2021 bis 2023)							
Erläuterungen zum Vorhaben:								
Errichtung einer 5. Kindergartengruppe im Kindergartengebäude								
Auszahlungen - Investitionen - Mittelverwendung		90 260,62	0,00	0,00	0,00	0,00	0,00	90 300,00
Anschaffungs- oder Herstellungskosten		90 260,62	0,00	0,00	0,00	0,00	0,00	90 300,00
5/240010-010000	Gebäude und Bauten	50 271,49						50 300,00
5/240010-042000	Einrichtung Gruppe 5	21 889,13						21 900,00
5/240010-729910	Zuweisung an operative Gebarung Kindergarten	18 100,00						18 100,00
Einzahlungen - Finanzierung - Mittelaufbringung		90 260,62	0,00	0,00	0,00	0,00	0,00	90 300,00
Mittel aus Geldfluss aus der operativen Gebarung		72 160,62	0,00	0,00	0,00	0,00	0,00	72 200,00
6/240001+829910	Zuführung aus operativer Gebarung	72 160,62						72 200,00
Bedarfszuweisungen/KTZ		0,00	0,00	0,00	0,00	0,00	0,00	0,00
Haushaltsrücklagen/Zahlungsmittelreserven		0,00	0,00	0,00	0,00	0,00	0,00	0,00
Sonstige Kapitaltransfers und Subventionen		18 100,00	0,00	0,00	0,00	0,00	0,00	18 100,00
6/240000+861010	Unterstützung NÖ Schul- u. Kindergartenfonds	18 100,00						18 100,00
Darlehen		0,00	0,00	0,00	0,00	0,00	0,00	0,00
Finanzierungsleasing		0,00	0,00	0,00	0,00	0,00	0,00	0,00
Veräußerung langfristiges Vermögen und sonstiges		0,00	0,00	0,00	0,00	0,00	0,00	0,00
Finanzierungsergebnis 1000053		0,00	0,00	0,00	0,00	0,00	0,00	0,00
	<i>inklusive Vorjahre (gerundet)</i>		0,00	0,00	0,00	0,00	0,00	

1. Nachtragsvoranschlag 2023

Nachweis der Investitionstätigkeit

Marktgemeinde Alland

Vorhaben	Vorhabensbezeichnung	RA Vorjahre	VA 2023	Plan 2024	Plan 2025	Plan 2026	Plan 2027	Plan Gesamt (gerundet)
Konto	Bezeichnung							
1000055	WVA Schwechatbach (2022 bis 2024)							
	Auszahlungen - Investitionen - Mittelverwendung	7 891,40	145 000,00	0,00	0,00	0,00	0,00	152 900,00
	Anschaffungs- oder Herstellungskosten	7 891,40	145 000,00	0,00	0,00	0,00	0,00	152 900,00
5/850030-004000	Wasser- und Abwasserbauten und -anlagen	7 891,40	145 000,00					152 900,00
	Einzahlungen - Finanzierung - Mittelaufbringung	7 891,40	145 000,00	0,00	0,00	0,00	0,00	152 900,00
	Mittel aus Geldfluss aus der operativen Gebarung	7 891,40	75 000,00	0,00	0,00	0,00	0,00	82 900,00
6/850030+829910	Zuweisungen an investive Gebarung	7 891,40	75 000,00					82 900,00
	Bedarfszuweisungen/KTZ	0,00	0,00	0,00	0,00	0,00	0,00	0,00
	Haushaltsrücklagen/Zahlungsmittelreserven	0,00	0,00	0,00	0,00	0,00	0,00	0,00
	Sonstige Kapitaltransfers und Subventionen	0,00	0,00	0,00	0,00	0,00	0,00	0,00
6/850030+300000	Zweckzuschuss Bund KIP 2020							
	Darlehen	0,00	70 000,00	0,00	0,00	0,00	0,00	70 000,00
1458/1850023	Darl. WVA Schwechatbach		70 000,00					70 000,00
	Finanzierungsleasing	0,00	0,00	0,00	0,00	0,00	0,00	0,00
	Veräußerung langfristiges Vermögen und sonstiges	0,00	0,00	0,00	0,00	0,00	0,00	0,00
Finanzierungsergebnis 1000055		0,00	0,00	0,00	0,00	0,00	0,00	0,00
	<i>inklusive Vorjahre (gerundet)</i>		0,00	0,00	0,00	0,00	0,00	

1. Nachtragsvoranschlag 2023

Nachweis der Investitionstätigkeit

Marktgemeinde Alland

Vorhaben	Vorhabensbezeichnung	RA Vorjahre	VA 2023	Plan 2024	Plan 2025	Plan 2026	Plan 2027	Plan Gesamt (gerundet)
Konto	Bezeichnung							
1000056	Ankauf MAN LKW Bauhof (2022 bis 2024)							
Geplante Gesamtkosten:	330 255,34							
Auszahlungen - Investitionen - Mittelverwendung		0,00	260 000,00	0,00	0,00	0,00	0,00	260 000,00
Anschaffungs- oder Herstellungskosten		0,00	260 000,00	0,00	0,00	0,00	0,00	260 000,00
5/821020-040000	MAN LKW neu 2022		260 000,00					260 000,00
Einzahlungen - Finanzierung - Mittelaufbringung		100 000,00	160 000,00	0,00	0,00	0,00	0,00	260 000,00
Mittel aus Geldfluss aus der operativen Gebarung		0,00	0,00	0,00	0,00	0,00	0,00	0,00
Bedarfszuweisungen/KTZ		100 000,00	100 000,00	0,00	0,00	0,00	0,00	200 000,00
6/821020+871000	Bedarfszuweisung Land NÖ	100 000,00	100 000,00					200 000,00
Haushaltsrücklagen/Zahlungsmittelreserven		0,00	60 000,00	0,00	0,00	0,00	0,00	60 000,00
6/821020+895001	Entnahmen von allgemeinen Haushaltsrücklagen		60 000,00					60 000,00
Sonstige Kapitaltransfers und Subventionen		0,00	0,00	0,00	0,00	0,00	0,00	0,00
Darlehen		0,00	0,00	0,00	0,00	0,00	0,00	0,00
Finanzierungsleasing		0,00	0,00	0,00	0,00	0,00	0,00	0,00
Veräußerung langfristiges Vermögen und sonstiges		0,00	0,00	0,00	0,00	0,00	0,00	0,00
Finanzierungsergebnis 1000056		100 000,00	-100 000,00	0,00	0,00	0,00	0,00	0,00
	<i>inklusive Vorjahre (gerundet)</i>		0,00	0,00	0,00	0,00	0,00	

1. Nachtragsvoranschlag 2023

Nachweis der Investitionstätigkeit

Marktgemeinde Alland

Vorhaben	Vorhabensbezeichnung	RA Vorjahre	VA 2023	Plan 2024	Plan 2025	Plan 2026	Plan 2027	Plan Gesamt (gerundet)
Konto	Bezeichnung							
1000057	Um-u. Zubau beim Feuerwehrhaus FF-Groisbach (2023 bis 2025)							
Geplante Gesamtkosten: 1 330 000,00								
	Auszahlungen - Investitionen - Mittelverwendung	0,00	750 000,00	330 000,00	0,00	0,00	0,00	1 080 000,00
	Anschaffungs- oder Herstellungskosten	0,00	750 000,00	330 000,00	0,00	0,00	0,00	1 080 000,00
5/163031-010000	Kosten Zubau FF-Haus FF Groisbach		750 000,00	330 000,00				1 080 000,00
	Einzahlungen - Finanzierung - Mittelaufbringung	0,00	690 000,00	285 000,00	285 000,00	0,00	0,00	1 260 000,00
	Mittel aus Geldfluss aus der operativen Gebarung	0,00	0,00	175 000,00	175 000,00	0,00	0,00	350 000,00
6/163031+829910	Zuweisung aus operativer Gebarung			175 000,00	175 000,00			350 000,00
	Bedarfszuweisungen/KTZ	0,00	110 000,00	110 000,00	110 000,00	0,00	0,00	330 000,00
6/163031+301000	Förderung Land NÖ		20 000,00	20 000,00	20 000,00			60 000,00
6/163031+871000	Kapitaltransfers aus Gemeinde-Bedarfszuweisungsmittel		90 000,00	90 000,00	90 000,00			270 000,00
	Haushaltsrücklagen/Zahlungsmittelreserven	0,00	280 000,00	0,00	0,00	0,00	0,00	280 000,00
6/163031+895001	Entnahmen von allgemeinen Haushaltsrücklagen		280 000,00					280 000,00
	Sonstige Kapitaltransfers und Subventionen	0,00	150 000,00	0,00	0,00	0,00	0,00	150 000,00
6/163031+303040	Kostenanteil von FF-Groisbach		150 000,00					150 000,00
	Darlehen	0,00	150 000,00	0,00	0,00	0,00	0,00	150 000,00
1458/163031	Darl. Kostenanteil FF-Groisbach Feuerwehrhaus		150 000,00					150 000,00
	Finanzierungsleasing	0,00	0,00	0,00	0,00	0,00	0,00	0,00
	Veräußerung langfristiges Vermögen und sonstiges	0,00	0,00	0,00	0,00	0,00	0,00	0,00
Finanzierungsergebnis 1000057		0,00	-60 000,00	-45 000,00	285 000,00	0,00	0,00	180 000,00
	<i>inklusive Vorjahre (gerundet)</i>		-60 000,00	-105 000,00	180 000,00	180 000,00	180 000,00	

1. Nachtragsvoranschlag 2023

Nachweis der Investitionstätigkeit

Marktgemeinde Alland

Vorhaben	Vorhabensbezeichnung	RA Vorjahre	VA 2023	Plan 2024	Plan 2025	Plan 2026	Plan 2027	Plan Gesamt (gerundet)
Konto	Bezeichnung							
1000058	Ankauf HLFA3 FF Groisbach (2023 bis 2025)							
Geplante Gesamtkosten:	435 000,00							
Auszahlungen - Investitionen - Mittelverwendung		0,00	431 600,00	0,00	0,00	0,00	0,00	431 600,00
Anschaffungs- oder Herstellungskosten		0,00	431 600,00	0,00	0,00	0,00	0,00	431 600,00
5/163030-040000	Ankaufkosten HLF3 FF Groisbach		431 600,00					431 600,00
Einzahlungen - Finanzierung - Mittelaufbringung		0,00	431 600,00	0,00	0,00	0,00	0,00	431 600,00
Mittel aus Geldfluss aus der operativen Gebarung		0,00	0,00	0,00	0,00	0,00	0,00	0,00
6/163030+829910	Zuweisung von Operativen Gebarung							
Bedarfszuweisungen/KTZ		0,00	155 200,00	0,00	0,00	0,00	0,00	155 200,00
6/163030+301000	Förderung Land NÖ		155 200,00					155 200,00
Haushaltsrücklagen/Zahlungsmittelreserven		0,00	36 400,00	0,00	0,00	0,00	0,00	36 400,00
6/163030+895001	Entnahmen von allgemeinen Haushaltsrücklagen		36 400,00					36 400,00
Sonstige Kapitaltransfers und Subventionen		0,00	240 000,00	0,00	0,00	0,00	0,00	240 000,00
6/163030+303000	Kostenanteil Feuerwehr		240 000,00					240 000,00
Darlehen		0,00	0,00	0,00	0,00	0,00	0,00	0,00
Finanzierungsleasing		0,00	0,00	0,00	0,00	0,00	0,00	0,00
Veräußerung langfristiges Vermögen und sonstiges		0,00	0,00	0,00	0,00	0,00	0,00	0,00
Finanzierungsergebnis 1000058		0,00	0,00	0,00	0,00	0,00	0,00	0,00
	<i>inklusive Vorjahre (gerundet)</i>		0,00	0,00	0,00	0,00	0,00	

1. Nachtragsvoranschlag 2023

Nachweis der Investitionstätigkeit

Marktgemeinde Alland

Vorhaben	Vorhabensbezeichnung	RA Vorjahre	VA 2023	Plan 2024	Plan 2025	Plan 2026	Plan 2027	Plan Gesamt (gerundet)
Konto	Bezeichnung							
1000059	Ankauf Vorausfahrzeug FF-Alland (2023 bis 2024)							
Geplante Gesamtkosten: 276 000,00								
	Auszahlungen - Investitionen - Mittelverwendung	0,00	0,00	276 000,00	0,00	0,00	0,00	276 000,00
	Anschaffungs- oder Herstellungskosten	0,00	0,00	276 000,00	0,00	0,00	0,00	276 000,00
5/163021-040000	Ankaufkosten Vorausfahrzeug FF-Alland			276 000,00				276 000,00
	Einzahlungen - Finanzierung - Mittelaufbringung	0,00	0,00	276 000,00	0,00	0,00	0,00	276 000,00
	Mittel aus Geldfluss aus der operativen Gebarung	0,00	0,00	101 000,00	0,00	0,00	0,00	101 000,00
6/163021+829910	Zuweisung von operativen Gebarung			101 000,00				101 000,00
	Bedarfszuweisungen/KTZ	0,00	0,00	46 000,00	0,00	0,00	0,00	46 000,00
6/163021+301000	Förderung Land NÖ			46 000,00				46 000,00
	Haushaltsrücklagen/Zahlungsmittelreserven	0,00	0,00	0,00	0,00	0,00	0,00	0,00
	Sonstige Kapitaltransfers und Subventionen	0,00	0,00	129 000,00	0,00	0,00	0,00	129 000,00
6/163021+303040	Kostenanteil Feuerwehr Alland			102 000,00				102 000,00
6/163021+305000	Kostenanteil ASFINAG			27 000,00				27 000,00
	Darlehen	0,00	0,00	0,00	0,00	0,00	0,00	0,00
	Finanzierungsleasing	0,00	0,00	0,00	0,00	0,00	0,00	0,00
	Veräußerung langfristiges Vermögen und sonstiges	0,00	0,00	0,00	0,00	0,00	0,00	0,00
Finanzierungsergebnis 1000059		0,00	0,00	0,00	0,00	0,00	0,00	0,00
	<i>inklusive Vorjahre (gerundet)</i>		0,00	0,00	0,00	0,00	0,00	

1. Nachtragsvoranschlag 2023

Nachweis der Investitionstätigkeit

Marktgemeinde Alland

Vorhaben	Vorhabensbezeichnung	RA Vorjahre	VA 2023	Plan 2024	Plan 2025	Plan 2026	Plan 2027	Plan Gesamt (gerundet)
Konto	Bezeichnung							
1000060	Ankauf MTF Fahrzeug FF-Alland (2023 bis 2025)							
Geplante Gesamtkosten:	67 309,61							
Auszahlungen - Investitionen - Mittelverwendung		0,00	0,00	0,00	0,00	0,00	0,00	0,00
Anschaffungs- oder Herstellungskosten		0,00	0,00	0,00	0,00	0,00	0,00	0,00
5/163022-040000	Ankaufkosten MTF FF-Alland							
Einzahlungen - Finanzierung - Mittelaufbringung		0,00	0,00	0,00	0,00	0,00	0,00	0,00
Mittel aus Geldfluss aus der operativen Gebarung		0,00	0,00	0,00	0,00	0,00	0,00	0,00
6/163022+829910	Zuweisung aus operativen Gebarung							
Bedarfszuweisungen/KTZ		0,00	0,00	0,00	0,00	0,00	0,00	0,00
6/163022+301000	Förderung Land NÖ							
Haushaltsrücklagen/Zahlungsmittelreserven		0,00	0,00	0,00	0,00	0,00	0,00	0,00
Sonstige Kapitaltransfers und Subventionen		0,00	0,00	0,00	0,00	0,00	0,00	0,00
6/163022+303000	Kostenanteil FF-Alland							
Darlehen		0,00	0,00	0,00	0,00	0,00	0,00	0,00
Finanzierungsleasing		0,00	0,00	0,00	0,00	0,00	0,00	0,00
Veräußerung langfristiges Vermögen und sonstiges		0,00	0,00	0,00	0,00	0,00	0,00	0,00
Finanzierungsergebnis 1000060		0,00	0,00	0,00	0,00	0,00	0,00	0,00
	<i>inklusive Vorjahre (gerundet)</i>		0,00	0,00	0,00	0,00	0,00	

1. Nachtragsvoranschlag 2023

Nachweis der Investitionstätigkeit

Marktgemeinde Alland

Vorhaben	Vorhabensbezeichnung	RA Vorjahre	VA 2023	Plan 2024	Plan 2025	Plan 2026	Plan 2027	Plan Gesamt (gerundet)
Konto	Bezeichnung							
1000061	Kindergarten Erweiterung (2023 bis 2099)							
	Auszahlungen - Investitionen - Mittelverwendung	0,00	160 000,00	0,00	0,00	0,00	0,00	160 000,00
	Anschaffungs- oder Herstellungskosten	0,00	160 000,00	0,00	0,00	0,00	0,00	160 000,00
	5/240020-010000 Errichtung Gruppe 6		160 000,00					160 000,00
	Einzahlungen - Finanzierung - Mittelaufbringung	0,00	160 000,00	0,00	0,00	0,00	0,00	160 000,00
	Mittel aus Geldfluss aus der operativen Gebarung	0,00	0,00	0,00	0,00	0,00	0,00	0,00
	Bedarfszuweisungen/KTZ	0,00	0,00	0,00	0,00	0,00	0,00	0,00
	Haushaltsrücklagen/Zahlungsmittelreserven	0,00	0,00	0,00	0,00	0,00	0,00	0,00
	Sonstige Kapitaltransfers und Subventionen	0,00	0,00	0,00	0,00	0,00	0,00	0,00
	Darlehen	0,00	160 000,00	0,00	0,00	0,00	0,00	160 000,00
	1458/24002 Kindergarten Erweiterung Gruppe 6		160 000,00					160 000,00
	Finanzierungsleasing	0,00	0,00	0,00	0,00	0,00	0,00	0,00
	Veräußerung langfristiges Vermögen und sonstiges	0,00	0,00	0,00	0,00	0,00	0,00	0,00
Finanzierungsergebnis 1000061		0,00	0,00	0,00	0,00	0,00	0,00	0,00
	<i>inklusive Vorjahre (gerundet)</i>		0,00	0,00	0,00	0,00	0,00	

1. Nachtragsvoranschlag 2023

Nachweis der Investitionstätigkeit

Marktgemeinde Alland

Vorhaben	Vorhabensbezeichnung	RA Vorjahre	VA 2023	Plan 2024	Plan 2025	Plan 2026	Plan 2027	Plan Gesamt (gerundet)
Konto	Bezeichnung							
1000063	Kinderspielplatz (2023 bis 2099)							
	Auszahlungen - Investitionen - Mittelverwendung	0,00	80 000,00	0,00	0,00	0,00	0,00	80 000,00
	Anschaffungs- oder Herstellungskosten	0,00	80 000,00	0,00	0,00	0,00	0,00	80 000,00
5/815000-050000	Sonderanlagen		80 000,00					80 000,00
	Einzahlungen - Finanzierung - Mittelaufbringung	0,00	80 000,00	0,00	0,00	0,00	0,00	80 000,00
	Mittel aus Geldfluss aus der operativen Gebarung	0,00	0,00	0,00	0,00	0,00	0,00	0,00
	Bedarfszuweisungen/KTZ	0,00	10 000,00	0,00	0,00	0,00	0,00	10 000,00
6/815000+301000	Kapitaltransfers von Ländern, Landesfonds und Landeskammern		10 000,00					10 000,00
	Haushaltsrücklagen/Zahlungsmittelreserven	0,00	0,00	0,00	0,00	0,00	0,00	0,00
	Sonstige Kapitaltransfers und Subventionen	0,00	0,00	0,00	0,00	0,00	0,00	0,00
	Darlehen	0,00	70 000,00	0,00	0,00	0,00	0,00	70 000,00
1458/1815023	Darl. Kinderspielplatz 2023		70 000,00					70 000,00
	Finanzierungsleasing	0,00	0,00	0,00	0,00	0,00	0,00	0,00
	Veräußerung langfristiges Vermögen und sonstiges	0,00	0,00	0,00	0,00	0,00	0,00	0,00
Finanzierungsergebnis 1000063		0,00	0,00	0,00	0,00	0,00	0,00	0,00
	<i>inklusive Vorjahre (gerundet)</i>		0,00	0,00	0,00	0,00	0,00	

1. Nachtragsvoranschlag 2023

Nachweis der Investitionstätigkeit

Marktgemeinde Alland

Vorhaben	Vorhabensbezeichnung	RA Vorjahre	VA 2023	Plan 2024	Plan 2025	Plan 2026	Plan 2027	Plan Gesamt (gerundet)
Konto	Bezeichnung							
2001000	Ankauf div. Vermögen lfd. (2020 bis 2099)							
	Auszahlungen - Investitionen - Mittelverwendung	247 598,52	191 700,00	80 400,00	80 800,00	76 200,00	76 500,00	753 200,00
	Anschaffungs- oder Herstellungskosten	247 598,52	191 700,00	80 400,00	80 800,00	76 200,00	76 500,00	753 200,00
1/029000-020000	Ankauf von Maschinen	30 658,41	8 000,00	18 000,00	18 000,00	12 000,00	12 000,00	98 700,00
1/029000-042000	Amtsausstattung	12 053,01	5 000,00	8 000,00	8 000,00	8 000,00	8 000,00	49 100,00
1/163000-020000	Maschinen und maschinelle Anlagen		3 000,00					3 000,00
1/211000-042000	Schulmöbel, Lehrmittel	23 946,57	6 300,00	6 300,00	6 300,00	6 300,00	6 300,00	55 400,00
1/211000-042010	Computer, Server und Netzwerk VS	27 228,17	2 000,00	2 000,00	2 000,00	2 000,00	2 000,00	37 200,00
1/240000-020000	EDV Anlagen Kindergarten	6 199,00	1 500,00	1 600,00	1 600,00	1 700,00	1 800,00	14 400,00
1/240000-020030	Geräte und Einrichtungen	6 825,43	16 300,00	4 300,00	4 400,00	4 400,00	4 500,00	40 700,00
1/240000-042100	Anschaffungen f. Sachaufwand		2 400,00	2 500,00	2 600,00	2 700,00	2 700,00	12 900,00
1/360000-042000	Einrichtung (Möbel, Exponate)		2 000,00					2 000,00
1/612000-002020	Anteilige Errichtungskosten Gehsteig	-9 917,82	10 000,00	6 000,00	6 000,00	7 000,00	7 000,00	26 100,00
1/612000-010000	Errichtung von Buswarte-Häuschen		13 000,00					13 000,00
1/640000-050000	Ankauf von Verkehrszeichen	23 162,12	13 000,00	6 000,00	6 000,00	6 000,00	6 000,00	60 200,00
1/815000-006000	Spielplatz-Einrichtung	9 621,60	5 000,00	2 000,00	2 000,00	2 000,00	2 000,00	22 600,00
1/820000-010000	Gebäude und Bauten		15 700,00					15 700,00
1/820000-020000	Ankauf von Maschinen	39 096,08	4 500,00	4 700,00	4 900,00	5 100,00	5 200,00	63 500,00
1/840000-001000	Unbebaute Grundstücke	5 820,00	5 000,00					10 800,00
1/850000-004000	Wasser- und Abwasserbauten und -anlagen		20 000,00					20 000,00
1/850000-042000	Betriebsausstattung	24 861,05	5 000,00	5 000,00	5 000,00	5 000,00	5 000,00	49 900,00
1/851000-004000	Wasser- und Abwasserbauten und -anlagen		10 000,00					10 000,00
1/851000-050000	Kläranlage Alland Sonderanlagen	43 723,71	30 000,00	10 000,00	10 000,00	10 000,00	10 000,00	113 700,00
1/851010-004000	Abwasserbauten und -anlagen		2 000,00	2 000,00	2 000,00	2 000,00	2 000,00	10 000,00
1/851050-004000	Wasser- und Abwasserbauten und -anlagen		10 000,00					10 000,00
1/853010-010000	Gebäude und Bauten	4 321,19						4 300,00
1/900000-020000	Ankauf von Maschinen, EDV Aufwand		2 000,00	2 000,00	2 000,00	2 000,00	2 000,00	10 000,00
	Einzahlungen - Finanzierung - Mittelaufbringung	98,00	0,00	0,00	0,00	0,00	0,00	100,00
	Mittel aus Geldfluss aus der operativen Gebarung	98,00	0,00	0,00	0,00	0,00	0,00	100,00
2/840000+000000	Verkauf von Grundstücken	98,00						100,00
	Bedarfszuweisungen/KTZ	0,00	0,00	0,00	0,00	0,00	0,00	0,00
	Haushaltsrücklagen/Zahlungsmittelreserven	0,00	0,00	0,00	0,00	0,00	0,00	0,00

1. Nachtragsvoranschlag 2023

Nachweis der Investitionstätigkeit

Marktgemeinde Alland

Vorhaben	Vorhabensbezeichnung	RA Vorjahre	VA 2023	Plan 2024	Plan 2025	Plan 2026	Plan 2027	Plan Gesamt (gerundet)
Konto	Bezeichnung							
	Sonstige Kapitaltransfers und Subventionen	0,00	0,00	0,00	0,00	0,00	0,00	0,00
	Darlehen	0,00	0,00	0,00	0,00	0,00	0,00	0,00
	Finanzierungsleasing	0,00	0,00	0,00	0,00	0,00	0,00	0,00
	Veräußerung langfristiges Vermögen und sonstiges	0,00	0,00	0,00	0,00	0,00	0,00	0,00
Finanzierungsergebnis 2001000		-247 500,52	-191 700,00	-80 400,00	-80 800,00	-76 200,00	-76 500,00	-753 100,00
	<i>inklusive Vorjahre (gerundet)</i>		-439 200,00	-519 600,00	-600 400,00	-676 600,00	-753 100,00	

1. Nachtragsvoranschlag 2023

Nachweis der Investitionstätigkeit

Marktgemeinde Alland

Salden Finanzierungsergebnisse		RA Vorjahre	VA 2023	Plan 2024	Plan 2025	Plan 2026	Plan 2027	Plan Gesamt (gerundet)
1000001	Gemeindestraßenbau-Wegeerhaltung (2000 bis 2025)							
	Auszahlungen - Investitionen - Mittelverwendung	59 543,87	455 600,00	50 000,00	50 000,00	50 000,00	50 000,00	715 100,00
	Einzahlungen - Finanzierung - Mittelherkunft	415 121,69	100 000,00	50 000,00	50 000,00	50 000,00	0,00	665 100,00
		355 577,82	-355 600,00	0,00	0,00	0,00	-50 000,00	-50 000,00
	<i>inklusive Vorjahre (gerundet)</i>		0,00	0,00	0,00	0,00	-50 000,00	
1000002	Wasserversorgungsanlage Alland (2000 bis 2099)							
	Auszahlungen - Investitionen - Mittelverwendung	396 211,34	177 100,00	0,00	0,00	0,00	0,00	573 300,00
	Einzahlungen - Finanzierung - Mittelherkunft	462 133,63	111 200,00	20 000,00	20 000,00	20 000,00	20 000,00	653 300,00
		65 922,29	-65 900,00	20 000,00	20 000,00	20 000,00	20 000,00	80 000,00
	<i>inklusive Vorjahre (gerundet)</i>		0,00	20 000,00	40 000,00	60 000,00	80 000,00	
1000003	Kanalbau Alland (2000 bis 2099)							
	Auszahlungen - Investitionen - Mittelverwendung	13 222,27	71 000,00	0,00	0,00	0,00	0,00	84 200,00
	Einzahlungen - Finanzierung - Mittelherkunft	13 222,27	71 000,00	0,00	0,00	0,00	0,00	84 200,00
		0,00	0,00	0,00	0,00	0,00	0,00	0,00
	<i>inklusive Vorjahre (gerundet)</i>		0,00	0,00	0,00	0,00	0,00	
1000011	Radweg Errichtung Lückenschluss (2021 bis 2025)							
	Auszahlungen - Investitionen - Mittelverwendung	975 646,64	294 700,00	0,00	0,00	0,00	0,00	1 270 300,00
	Einzahlungen - Finanzierung - Mittelherkunft	1 013 000,00	257 300,00	0,00	0,00	0,00	0,00	1 270 300,00
		37 353,36	-37 400,00	0,00	0,00	0,00	0,00	0,00
	<i>inklusive Vorjahre (gerundet)</i>		0,00	0,00	0,00	0,00	0,00	
1000023	Güterwegesanieerung (1900 bis 2099)							
	Auszahlungen - Investitionen - Mittelverwendung	109 206,50	18 500,00	0,00	0,00	0,00	0,00	127 700,00
	Einzahlungen - Finanzierung - Mittelherkunft	43 276,44	84 400,00	0,00	0,00	0,00	0,00	127 700,00
		-65 930,06	65 900,00	0,00	0,00	0,00	0,00	0,00
	<i>inklusive Vorjahre (gerundet)</i>		0,00	0,00	0,00	0,00	0,00	
1000029	Straßenbeleuchtung Alland (2014 bis 2031)							
	Auszahlungen - Investitionen - Mittelverwendung	378 228,02	150 000,00	70 000,00	40 000,00	0,00	0,00	638 200,00
	Einzahlungen - Finanzierung - Mittelherkunft	525 352,78	80 000,00	0,00	0,00	0,00	0,00	605 400,00
		147 124,76	-70 000,00	-70 000,00	-40 000,00	0,00	0,00	-32 900,00
	<i>inklusive Vorjahre (gerundet)</i>		77 100,00	7 100,00	-32 900,00	-32 900,00	-32 900,00	
1000053	Kindergarten Erweiterung Gruppe 5 (2021 bis 2025)							
	Auszahlungen - Investitionen - Mittelverwendung	90 260,62	0,00	0,00	0,00	0,00	0,00	90 300,00
	Einzahlungen - Finanzierung - Mittelherkunft	90 260,62	0,00	0,00	0,00	0,00	0,00	90 300,00
		0,00	0,00	0,00	0,00	0,00	0,00	0,00
	<i>inklusive Vorjahre (gerundet)</i>		0,00	0,00	0,00	0,00	0,00	

1. Nachtragsvoranschlag 2023

Nachweis der Investitionstätigkeit

Marktgemeinde Alland

Salden Finanzierungsergebnisse		RA Vorjahre	VA 2023	Plan 2024	Plan 2025	Plan 2026	Plan 2027	Plan Gesamt (gerundet)
1000055	WVA Schwechatbach (2022 bis 2024)							
	Auszahlungen - Investitionen - Mittelverwendung	7 891,40	145 000,00	0,00	0,00	0,00	0,00	152 900,00
	Einzahlungen - Finanzierung - Mittelherkunft	7 891,40	145 000,00	0,00	0,00	0,00	0,00	152 900,00
		0,00	0,00	0,00	0,00	0,00	0,00	0,00
	<i>inklusive Vorjahre (gerundet)</i>		0,00	0,00	0,00	0,00	0,00	
1000056	Ankauf MAN LKW Bauhof (2022 bis 2024)							
	Auszahlungen - Investitionen - Mittelverwendung	0,00	260 000,00	0,00	0,00	0,00	0,00	260 000,00
	Einzahlungen - Finanzierung - Mittelherkunft	100 000,00	160 000,00	0,00	0,00	0,00	0,00	260 000,00
		100 000,00	-100 000,00	0,00	0,00	0,00	0,00	0,00
	<i>inklusive Vorjahre (gerundet)</i>		0,00	0,00	0,00	0,00	0,00	
1000057	Um- u. Zubau beim Feuerwehrhaus FF-Groisbach							
	Auszahlungen - Investitionen - Mittelverwendung	0,00	750 000,00	330 000,00	0,00	0,00	0,00	1 080 000,00
	Einzahlungen - Finanzierung - Mittelherkunft	0,00	690 000,00	285 000,00	285 000,00	0,00	0,00	1 260 000,00
		0,00	-60 000,00	-45 000,00	285 000,00	0,00	0,00	180 000,00
	<i>inklusive Vorjahre (gerundet)</i>		-60 000,00	-105 000,00	180 000,00	180 000,00	180 000,00	
1000058	Ankauf HLFA3 FF Groisbach (2023 bis 2025)							
	Auszahlungen - Investitionen - Mittelverwendung	0,00	431 600,00	0,00	0,00	0,00	0,00	431 600,00
	Einzahlungen - Finanzierung - Mittelherkunft	0,00	431 600,00	0,00	0,00	0,00	0,00	431 600,00
		0,00	0,00	0,00	0,00	0,00	0,00	0,00
	<i>inklusive Vorjahre (gerundet)</i>		0,00	0,00	0,00	0,00	0,00	
1000059	Ankauf Vorausfahrzeug FF-Alland (2023 bis 2024)							
	Auszahlungen - Investitionen - Mittelverwendung	0,00	0,00	276 000,00	0,00	0,00	0,00	276 000,00
	Einzahlungen - Finanzierung - Mittelherkunft	0,00	0,00	276 000,00	0,00	0,00	0,00	276 000,00
		0,00	0,00	0,00	0,00	0,00	0,00	0,00
	<i>inklusive Vorjahre (gerundet)</i>		0,00	0,00	0,00	0,00	0,00	
1000060	Ankauf MTF Fahrzeug FF-Alland (2023 bis 2025)							
	Auszahlungen - Investitionen - Mittelverwendung	0,00	0,00	0,00	0,00	0,00	0,00	0,00
	Einzahlungen - Finanzierung - Mittelherkunft	0,00	0,00	0,00	0,00	0,00	0,00	0,00
		0,00	0,00	0,00	0,00	0,00	0,00	0,00
	<i>inklusive Vorjahre (gerundet)</i>		0,00	0,00	0,00	0,00	0,00	
1000061	Kindergarten Erweiterung (2023 bis 2099)							
	Auszahlungen - Investitionen - Mittelverwendung	0,00	160 000,00	0,00	0,00	0,00	0,00	160 000,00
	Einzahlungen - Finanzierung - Mittelherkunft	0,00	160 000,00	0,00	0,00	0,00	0,00	160 000,00
		0,00	0,00	0,00	0,00	0,00	0,00	0,00
	<i>inklusive Vorjahre (gerundet)</i>		0,00	0,00	0,00	0,00	0,00	

1. Nachtragsvoranschlag 2023

Nachweis der Investitionstätigkeit

Marktgemeinde Alland

Salden Finanzierungsergebnisse		RA Vorjahre	VA 2023	Plan 2024	Plan 2025	Plan 2026	Plan 2027	Plan Gesamt (gerundet)
1000063	Kinderspielplatz (2023 bis 2099)							
	Auszahlungen - Investitionen - Mittelverwendung	0,00	80 000,00	0,00	0,00	0,00	0,00	80 000,00
	Einzahlungen - Finanzierung - Mittelherkunft	0,00	80 000,00	0,00	0,00	0,00	0,00	80 000,00
		0,00	0,00	0,00	0,00	0,00	0,00	0,00
	<i>inklusive Vorjahre (gerundet)</i>		0,00	0,00	0,00	0,00	0,00	
Saldo Investive Einzelvorhaben		640 048,17	-623 000,00	-95 000,00	265 000,00	20 000,00	-30 000,00	177 000,00
	<i>inklusive Vorjahre (gerundet)</i>		17 000,00	-78 000,00	187 000,00	207 000,00	177 000,00	
2001000	Ankauf div. Vermögen lfd. (2020 bis 2099)							
	Auszahlungen - Investitionen - Mittelverwendung	247 598,52	191 700,00	80 400,00	80 800,00	76 200,00	76 500,00	753 200,00
	Einzahlungen - Finanzierung - Mittelherkunft	98,00	0,00	0,00	0,00	0,00	0,00	100,00
		-247 500,52	-191 700,00	-80 400,00	-80 800,00	-76 200,00	-76 500,00	-753 100,00
	<i>inklusive Vorjahre (gerundet)</i>		-439 200,00	-519 600,00	-600 400,00	-676 600,00	-753 100,00	
Saldo Sonstige Investitionen		-247 500,52	-191 700,00	-80 400,00	-80 800,00	-76 200,00	-76 500,00	-753 100,00
	<i>inklusive Vorjahre (gerundet)</i>		-439 200,00	-519 600,00	-600 400,00	-676 600,00	-753 100,00	
Saldo der gesamten Investitionstätigkeit		392 547,65	-814 700,00	-175 400,00	184 200,00	-56 200,00	-106 500,00	-576 100,00
	<i>inklusive Vorjahre (gerundet)</i>		-422 200,00	-597 600,00	-413 400,00	-469 600,00	-576 100,00	

Personaldaten iSd ÖStp (Anlage 4)

Gruppe 1 - gesamt	Dienstverhältnis zu Gemeinde, dienstleistend in einer Dienststelle, bezahlt aus dem Budget		Personalaufwendungen, Aktive, betriebsmäßige Darstellung exklusive Ausgliederungen				
	Köpfe	VBÄ	davon melden Gemeinden optional				gesamt
Bezüge (L und G: Unterklasse 50-55)			Nebengebühren (L und G: Gruppen 564-569)	Dienstgeberbeiträge (L und G: Unterklasse 58)	Weitere Aufwendungen	Kontenklasse 5	
BeamtInnen			0,00				
Vertragsbedienstete	28,00	24,82	1 035 000,00				
KV-Bedienstete (Kollektivvertrag)			0,00				
Summe	28,00	24,82	1 035 000,00	34 000,00	257 700,00	44 900,00	1 371 600,00
darunter (Teilmengen der Gruppe 1)							
MusikschullehrerInnen							
KindergärtnerInnen und	5,00	4,30					
Bedienstete nicht-ausgliederter Krankenanstalten							
Gruppe 1a - Ausbildungsverhältnisse (insb. Lehrlinge)							

Gruppe 2 - gesamt	Dienstverhältnis zur Gemeinde, dienstleistend bei sonstigem Rechtsträger, bezahlt aus dem Budget		Personalaufwendungen, Aktive, Ausgliederter				
	Köpfe	VBÄ	davon melden Gemeinden optional				gesamt
Bezüge (L und G: Unterklasse 50-55)			Nebengebühren (L und G: Gruppen 564-569)	Dienstgeberbeiträge (L und G: Unterklasse 58)	Weitere Aufwendungen	Kontenklasse 5	
BeamtInnen							
Vertragsbedienstete							
Summe	0,00	0,00					

BeamtInnen-PensionistInnen zum 31.12.2023			
	Anzahl	Ø-Pensionshöhe / Mt. ¹⁾	
RuhegenussbezieherInnen			
Hinterbliebene ²⁾			
Neue RuhegenussbezieherInnen im Bezugsjahr 2023			
	Anzahl	Ø-Pensionsantrittsalter	Ø-Pensionshöhe / Mt. ¹⁾
Alterspension ³⁾			
Dienstunfähigkeit ⁴⁾			
vorzeitige Pensionierung mit Abschlag ⁵⁾			
vorzeitige Pensionierung ohne Abschlag ⁶⁾			
Pensionierungen gesamt	0,0	0,0	0,0
1) Durchschnittspension im Dezember laut Personalstatistik-Festlegungen ohne Sonderzahlungen, ohne Pflegegeld und ohne sonstige Transferleistungen; brutto 2) Witwen-, Witwer-, Waisenversorgungsbezüge und vergleichbare Leistungen 3) Ruhebezüge aufgrund einer Ruhestandsversetzung durch Erklärung iSd § 15 iVm § 236c Abs. 1 BDG 1979, eines Übertritts in den Ruhestand oder einer vergleichbaren Regelung 4) Ruhebezüge aufgrund einer Ruhestandsversetzung wegen dauernder Dienstunfähigkeit 5) Ruhebezüge aufgrund einer Ruhestandsversetzung vor dem Mindestalter für eine Ruhestandsversetzung durch Erklärung iSd Z 3, die eine Minderung der Bemessungsgrundlage bewirkt (z.B. § 207n BDG 1979) 6) Ruhebezüge aufgrund einer Ruhestandsversetzung vor dem Mindestalter für eine Ruhestandsversetzung durch Erklärung iSd Z 3, die keine Minderung der Bemessungsgrundlage bewirkt (z.B. § 207n BDG 1979)			
Pensionsausgaben für das Bezugsjahr 2023			
Summe	0,00		

Nachweis über Transferzahlungen (Anlage 6a)

1. Nachtragsvoranschlag 2023

Marktgemeinde Alland

Nachweis über Transferzahlungen (Anlage 6a)

Haushaltskonto	Bezeichnung Ansatz	Bezeichnung Post	Summe Einzahlungen	Summe Auszahlungen
Transferzahlungen von/an Bund, Bundesfonds, Bundeskammern				
Gesamtsumme Transferzahlungen von/an Bund, Bundesfonds, Bundeskammern			10 300,00	0,00
Summe Kapitaltransfers			0,00	0,00
Summe Laufende Transfers			10 300,00	0,00
2/170000+860000	Katastrophendienst	Transfers von Bund, Bundesfonds und Bundeskammern	9 400,00	
2/851001+860000	Kanalerhaltung	Zinsen KPC Kapitaltransfer ABA 08, Leitungskataster	900,00	
Transferzahlungen von/an Länder, Landesfonds, Landesammern				
Gesamtsumme Transferzahlungen von/an Länder, Landesfonds, Landesammern			344 700,00	29 000,00
Summe Kapitaltransfers			79 700,00	0,00
Summe Laufende Transfers			265 000,00	29 000,00
2/163020+861040	Freiwillige Feuerwehr Alland	Zinsenzuschuss NÖ LR zu FF-Haus Anteil FF-Alland	1 200,00	
2/363000+861000	Altstadterhaltung und Ortsbildpflege	Förderung Kernteam G21	1 000,00	
2/840010+861030	Grundankauf Klausenstraße	Zinsenzuschuss DI Ankauf Grdst. Dietz	800,00	
2/921000+861000	Zwischen Ländern und Gemeinden geteilte Abgaben	Ersatz Covid 19 Interessentenbeitrag von Land NÖ	19 700,00	
6/163031+871000	Feuerwehrhaus FF Groisbach	Kapitaltransfers aus Gemeinde-Bedarfszuweisungsmittel	90 000,00	
6/710000+871100	Land- und Forstwirtschaftlicher Weg ebau	Bedarfszuweisung Güterwegerhaltung	2 300,00	
6/815000+301000	Park- und Gartenanlagen, Kinderspielplätze	Kapitaltransfers von Ländern, Landesfonds und Landesammern	10 000,00	
6/816000+871000	Öffentliche Beleuchtung und öffentliche Uhren	Kapitaltransfers aus Gemeinde-Bedarfszuweisungsmittel	50 000,00	
6/821020+871000	Ankauf MAN LKW 2022	Bedarfszuweisung Land NÖ	100 000,00	
6/850000+301000	Betriebe der Wasserversorgung	Kapitaltransfers von Ländern, Landesfonds und Landesammern	56 200,00	
6/851000+301000	Betriebe der Abwasserbeseitigung	Kapitaltransfers von Ländern, Landesfonds und Landesammern	13 500,00	
1/220000-751000	Berufsbildende Pflichtschulen	Berufschulerhaltungsbeitrag		29 000,00
Transferzahlungen von/an Gemeinden, Gemeindeverbände, Gemeindefonds				
Gesamtsumme Transferzahlungen von/an Gemeinden, Gemeindeverbände, Gemeindefonds			0,00	563 100,00
Summe Kapitaltransfers			0,00	294 700,00
Summe Laufende Transfers			0,00	268 400,00
1/000000-752000	Gemeindevertretung	Transfers an Gemeinden, Gemeindeverbände (ohne marktbestimmte Tätigkeit) und Gemeindefonds		45 400,00
1/210010-720010	Neue Mittelschule Alland	Schulumlage		180 200,00
1/213020-720010	Sonderschule Baden	Schulumlage		14 700,00
1/214000-720010	Polytechnische Schule Baden	Schulumlage		20 300,00
1/719000-752000	Sonstige Maßnahmen	Beiträge an die Leader Region Triestingtal		7 800,00
5/612020-772000	Radweg	Kapitaltransfers an Gemeinden, Gemeindeverbände (ohne marktbestimmte Tätigkeit) und Gemeindefonds		294 700,00

1. Nachtragsvoranschlag 2023

Marktgemeinde Alland

Nachweis über Transferzahlungen (Anlage 6a)

Haushaltskonto	Bezeichnung Ansatz	Bezeichnung Post	Summe Einzahlungen	Summe Auszahlungen
Transferzahlungen von/an Sozialversicherungsträger				
	Gesamtsumme Transferzahlungen von/an Sozialversicherungsträger		0,00	3 000,00
	Summe Kapitaltransfers		0,00	0,00
	Summe Laufende Transfers		0,00	3 000,00
1/000000-753000	Gemeindevertretung	Pensionskosten für Bürgermeister		3 000,00
Transferzahlungen von/an sonst. Träger des öffentlichen Rechts				
	Gesamtsumme Transferzahlungen von/an sonst. Träger des öffentlichen Rechts		23 500,00	22 400,00
	Summe Kapitaltransfers		0,00	0,00
	Summe Laufende Transfers		23 500,00	22 400,00
2/163020+863000	Freiwillige Feuerwehr Alland	Rückersätze f. Darlehnsrückzahlung FF-Alland	20 000,00	
2/900000+828000	Gesonderte Verwaltung Finanzverwaltung	Rückersätze Finanzamt	3 500,00	
1/163010-754000	Feuerwehr M. Raisenmarkt	Subvention FF-Maria Raisenmarkt		13 800,00
1/163020-754000	Freiwillige Feuerwehr Alland	Subvention FF-Alland		5 100,00
1/163030-754000	Freiwillige Feuerwehr Groisbach	Subvention FF-Groisbach		3 500,00
Gesamtsumme			378 500,00	617 500,00

Nachweis über Haushaltsrücklagen und
Zahlungsmittelreserven (Anlage 6b)

1. Nachtragsvoranschlag 2023

Nachweis der Rücklagen ohne Innere Darlehen (936)

Marktgemeinde Alland

Haushaltsrücklagen Nr.	Verwendungszweck	Ansatz	Rücklagenstand			Zahlungsmittelreserven			
			31.12.2022	Zuweisungen	Entnahmen	31.12.2023	31.12.2022	31.12.2023	Konto-/Sparbuchnummer
8/9990934/00003	Rücklagen ABA Alland	851000	50 000,00			50 000,00	49 969,95	49 969,95	ZW 14 210014 AT93 3225 0000 0082 5539
Zweckgebundene Haushaltsrücklagen			50 000,00	0,00	0,00	50 000,00	49 969,95	49 969,95	
8/9990935/00002	Eröffnungsrücklage 2020	900000	9 432 400,00		319 300,00	9 113 100,00			
8/9990935/00006	Allgemeine Rücklage 2022	900000	600 000,00		526 400,00	73 600,00	599 980,13	319 980,13	ZW 10 210015 AT82 3225 0000 0080 7792
Allgemeine Haushaltsrücklagen			10 032 400,00	0,00	845 700,00	9 186 700,00	599 980,13	319 980,13	
Gesamtsummen			10 082 400,00	0,00	845 700,00	9 236 700,00	649 950,08	369 950,08	

Nachweis über Innere Darlehen

Haushaltsrücklagen		Rücklagenstand			Rücklagenstand
Nr.	Verwendungszweck	31.12.2022	Zuführungen	Entnahmen	31.12.2023

Einzelnachweis über Finanzschulden und Schuldendienst
(Anlage 6c)

1. Nachtragsvoranschlag 2023

Einzelnachweis über Finanzschulden und Schuldendienst (Anlage 6c)

Marktgemeinde Alland

Darlehen/Darlehensgeber Verwendung/Staat Aktenzahl	Laufzeit Währung/Zinssatz Zinsindikator	Darlehenshöhe Gesamt	Buchwert 31.12.2022	Zugang	Tilgung	Zinsen	Summe Schuldendienst	Schuldendienst- ersätze	Buchwert 31.12.2023	Netto Schuldendienst
1. Darlehen für Investitionszwecke (Dfl)										
1.1. ... von Trägern des öffentlichen Rechts										
1.1.1. ... von Bund, Bundesfonds, Bundeskammern										
13671/20114 Hypo NOE Gruppe Kanalprojekt Alland, Bundes- Wasser-Wirtschaftsfonds, Kanaldarlehn/AT 91.0235	1997 - 2034 EUR/2,000%	5 966 294,34	1 769 500,00		181 100,00	42 500,00	223 600,00	116 000,00	1 588 400,00	107 600,00
1.1.2. ... von Ländern, Landesfonds, Landesammern										
11943/10154 Hypo NOE Gruppe Arzthausbau - NÖ.Wohnbauförderung, Wohnbaudarlehn /AT 07320789006	2001 - 2026 EUR/1,000%	145 345,67	120 200,00		3 500,00	1 200,00	4 700,00		116 700,00	4 700,00
1.1.3. ... von Gemeinden, Gemeindeverbänden, Gemeindefonds										
1.1.4. ... von Sozialversicherungsträgern										
1.1.5. ... von sonstigen Trägern des öffentlichen Rechts										
1.2. ... von Beteiligungen der Gebietskörperschaft (ohne Finanzunternehmungen)										
1.3. ... von Unternehmen (ohne Beteiligungen und ohne Finanzunternehmungen)										
1.4. ... von Finanzunternehmen										
1.4.1. ... von Finanzunternehmen im Inland										
258/10160 Hypo Niederösterreich Anteil Gemeinde an Neubau FF-Haus Alland/AT 466304018	2018 - 2038 EUR/4,277%	200 000,00	161 800,00		9 700,00	5 400,00	15 100,00		152 100,00	15 100,00
258/10186 Hypo Niederösterreich Straßenbau Klausenweg/AT 00466273309	2017 - 2037 EUR/4,447%	150 000,00	106 600,00		7 500,00	2 400,00	9 900,00	500,00	99 100,00	9 400,00
258/10284 Hypo Niederösterreich Ankauf Grundstück Klausenstraße, ehem. Dietz/AT 00466243701	2016 - 2035 EUR/4,647%	150 000,00	100 600,00		7 300,00	2 300,00	9 600,00	800,00	93 300,00	8 800,00

1. Nachtragsvoranschlag 2023

Einzelnachweis über Finanzschulden und Schuldendienst (Anlage 6c)

Marktgemeinde Alland

Darlehen/Darlehensgeber Verwendung/Staat Aktenzahl	Laufzeit Währung/Zinssatz Zinsindikator	Darlehenshöhe Gesamt	Buchwert 31.12.2022	Zugang	Tilgung	Zinsen	Summe Schuldendienst	Schuldendienst- ersätze	Buchwert 31.12.2023	Netto Schuldendienst
258/10294 Hypo Niederösterreich Rückkauf Kindergarten Alland, aus Leasinggeschäft/AT 00466243809	2015 - 2025 EUR/4,497% euribor6m	340 000,00	109 900,00		33 900,00	2 100,00	36 000,00		76 000,00	36 000,00
258/20160 Hypo Niederösterreich Anteil FF-Alland an Neubau FF- Haus Alland/AT 466304107	2018 - 2042 EUR/4,277% euribor6m	500 000,00	423 200,00		19 200,00	3 100,00	22 300,00	1 200,00	404 000,00	21 100,00
258/20324 Hypo Niederösterreich WVA Sanierung Hochbehälter Groisbach, Kreithquelle/AT 466-273406	2017 - 2038 EUR/4,457% euribor6m	250 000,00	203 000,00		12 000,00	4 200,00	16 200,00		191 000,00	16 200,00
1458/24002 Darlehensgeber unt Kindergarten Erweiterung Gruppe 6/AT 240020	2023 - 2033 EUR/3,707% euribor6m	160 000,00		160 000,00					160 000,00	
1458/163031 Darlehensgeber ur Darl. Kostenanteil FF- Groisbach Feuerwehrhaus/AT 163031	2023 - 2033 EUR/3,707% euribor6m	150 000,00		150 000,00					150 000,00	
1458/1612023 Darlehensgeber u Darl. Rädweg Err. Lückenschluss 2023/AT 612020	2023 - 2043 EUR/4,000% euribor6m	200 000,00		150 000,00					150 000,00	
1458/1815023 Darlehensgeber u Darl. Kinderspielplatz 2023/AT 815000	2023 - 2033 EUR/4,000% euribor6m	70 000,00		70 000,00					70 000,00	
1458/1850023 Darlehensgeber u Darl. WVA Schwechatbach/AT 850030	2023 - 2033 EUR/4,000% euribor6m	67 300,00		70 000,00					70 000,00	
9473/10174 Volksbank Wien-Ba Hochwasserschutzbau Pöllerbach/AT 43000343305	2012 - 2033 EUR/3,250% euribor6m	170 000,00	89 300,00		8 500,00	3 300,00	11 800,00		80 800,00	11 800,00

1. Nachtragsvoranschlag 2023

Einzelnachweis über Finanzschulden und Schuldendienst (Anlage 6c)

Marktgemeinde Alland

Darlehen/Darlehensgeber Verwendung/Staat Aktenzahl	Laufzeit Währung/Zinssatz Zinsindikator	Darlehenshöhe Gesamt	Buchwert 31.12.2022	Zugang	Tilgung	Zinsen	Summe Schuldendienst	Schuldendienst- ersätze	Buchwert 31.12.2023	Netto Schuldendienst
9473/20104 Volksbank Wien-Ba Ankauf Hauptstraße 187/AT 43000343303	2003 - 2023 EUR/5,040% euribor3m	162 500,00	8 100,00		8 100,00	300,00	8 400,00			8 400,00
9473/20154 Volksbank Wien-Ba Kanalbau Holzschlag/AT 43000343306	2012 - 2037 EUR/3,250% 851000	149 000,00	89 400,00		6 000,00	2 900,00	8 900,00		83 400,00	8 900,00
9473/20224 Volksbank Wien-Ba Ankauf Hauptplatz 142, Gansfushaus/AT 43000343304	2007 - 2026 EUR/4,657% euribor6m	80 000,00	18 000,00		4 000,00	500,00	4 500,00		14 000,00	4 500,00
9473/20234 Volksbank Wien-Ba Sanierung Wohnhaus Gruberweg 165/AT 43000342630	2011 - 2031 EUR/4,657% euribor6m	135 000,00	48 000,00		6 800,00	1 500,00	8 300,00		41 200,00	8 300,00
9475/10144 Raiffeisen Regionall Umbau Arzthaus, Hypothekardarlehn/AT 20.803.219	2002 - 2027 EUR/3,375% 853010	36 336,42	8 100,00		1 800,00	100,00	1 900,00		6 300,00	1 900,00
9475/10164 Raiffeisen Regionall Bezirksstelle ÖRK Baden/AT AT20 3225 0000 20 530000	2003 - 2023 EUR/4,400% euribor6m	86 500,00	6 500,00		6 500,00	100,00	6 600,00			6 600,00
9475/10170 Raiffeisen Regionall Sanierung Öl-Unfall Amtshaus/AT AT28 3225 0000 10 029000	2022 - 2031 EUR/0,500% euribor6m	150 000,00	135 000,00		15 000,00	700,00	15 700,00		120 000,00	15 700,00
9475/10171 Raiffeisen Regionall Radweg-Lückenschluss Helenentalradweg/AT AT72 3225 0000 10 612020	2022 - 2031 EUR/0,500% euribor6m	150 000,00	135 000,00		15 000,00	1 500,00	16 500,00		120 000,00	16 500,00
9475/10183 Raiffeisen Regionall Errichtung Photovoltaikanlagen/AT 10.802.890	2015 - 2035 EUR/4,507% euribor6m	100 000,00	64 000,00		5 000,00	2 100,00	7 100,00		59 000,00	7 100,00

1. Nachtragsvoranschlag 2023

Einzelnachweis über Finanzschulden und Schuldendienst (Anlage 6c)

Marktgemeinde Alland

Darlehen/Darlehensgeber Verwendung/Staat Aktenzahl	Laufzeit Währung/Zinssatz Zinsindikator	Darlehenshöhe Gesamt	Buchwert 31.12.2022	Zugang	Tilgung	Zinsen	Summe Schuldendienst	Schuldendienst- ersätze	Buchwert 31.12.2023	Netto Schuldendienst
9475/10274 Raiffeisen Regional Ausbau des linearen Hochwasserschutzes , an der Schwechat durch Alland/AT 10.802.882	2014 - 2034 EUR/4,570% euribor6m	250 000,00	143 700,00		13 000,00	5 100,00	18 100,00		130 700,00	18 100,00
9475/20034 Raiffeisen Regional Errichtung WVA Raisenmarkt, AUSBEZAHLT/AT 20.803.177	1997 - 2023 EUR/1,630%	284 877,51	5 700,00		5 700,00		5 700,00			5 700,00
9475/20124 Raiffeisen Regional Kanalbau Goisbach u. Raisenmarkt, Darlehn 01, Bauabschnitt 02 AUSBEZAHLT/AT 20.800.207	1996 - 2023 EUR/3,090%	875 707,65	17 500,00		17 500,00	100,00	17 600,00			17 600,00
9475/20134 Raiffeisen Regional Kanalbau Groisb.+Raisenm., Darlehn 02, , Bauabschnitt 2/AT 80-20.803.011	1997 - 2023 EUR/3,100%	957 827,95	19 400,00		19 400,00	300,00	19 700,00			19 700,00
9475/20144 Raiffeisen Regional Kanalbau Groisbach + Raisenmarkt, Darlehn 03, Bauabschnitt 02, Baulos 01+02/AT 20.803.011	1997 - 2023 EUR/3,100%	168 600,98	3 300,00		3 300,00	100,00	3 400,00			3 400,00
9475/20424 Raiffeisen Regional WVA BA06 Ringschluss Groisbacher-Straße /AT AT50 3225 0000 10 850000	2022 - 2032 EUR/0,500%	100 000,00	90 000,00		10 000,00	700,00	10 700,00		80 000,00	10 700,00
11054/20035 Raiffeisen Region WVA Erstellung Leitungskataster/AT 10.811.008	2020 - 2045 EUR/0,800%	80 000,00	63 800,00		8 000,00	500,00	8 500,00		55 800,00	8 500,00
11054/20163 Raiffeisen Region Feuerwehrhausbau II Raisenmarkt/AT 20.803.243	2006 - 2030 EUR/4,930% euribor6m	110 000,00	43 000,00		5 100,00	1 100,00	6 200,00		37 900,00	6 200,00

1. Nachtragsvoranschlag 2023

Einzelnachweis über Finanzschulden und Schuldendienst (Anlage 6c)

Marktgemeinde Alland

Darlehen/Darlehensgeber Verwendung/Staat Aktenzahl	Laufzeit Währung/Zinssatz Zinsindikator	Darlehenshöhe Gesamt	Buchwert 31.12.2022	Zugang	Tilgung	Zinsen	Summe Schuldendienst	Schuldendienst- ersätze	Buchwert 31.12.2023	Netto Schuldendienst
11054/20204 Raiffeisen Region Sanierung Wohnhäuser Kalkberggasse /AT 20.803.250	2007 - 2026 EUR/4,930% euribor6m	80 000,00	16 000,00		4 000,00	300,00	4 300,00		12 000,00	4 300,00
1.4.2. ... von Finanzunternehmen im Ausland										
1.5. ... von Sonstigen										
Zwischensumme			3 998 600,00	600 000,00	436 900,00	84 400,00	521 300,00	118 500,00	4 161 700,00	402 800,00
2. Finanzschulden für den laufenden Aufwand										
2.1. ... von Trägern des öffentlichen Rechts										
2.1.1. ... von Bund, Bundesfonds, Bundeskammern										
2.1.2. ... von Ländern, Landesfonds, Landeskammern										
2.1.3. ... von Gemeinden, Gemeindeverbänden, Gemeindefonds										
2.1.4. ... von Sozialversicherungsträgern										
2.1.5. ... von sonstigen Trägern des öffentlichen Rechts										
2.2. ... von Beteiligungen der Gebietskörperschaft (ohne Finanzunternehmungen)										
2.3. ... von Unternehmen (ohne Beteiligungen und ohne Finanzunternehmungen)										
2.4. ... von Finanzunternehmen										
2.4.1. ... von Finanzunternehmen im Inland										
2.4.2. ... von Finanzunternehmen im Ausland										
2.5. ... von Sonstigen										
Zwischensumme			0,00	0,00	0,00	0,00	0,00	0,00	0,00	0,00
SUMME (1 und 2)			3 998 600,00	600 000,00	436 900,00	84 400,00	521 300,00	118 500,00	4 161 700,00	402 800,00
Davon ohne A85-89			1 518 600,00	530 000,00	145 700,00	29 200,00	174 900,00	2 500,00	1 902 900,00	172 400,00
Davon A85-89			2 480 000,00	70 000,00	291 200,00	55 200,00	346 400,00	116 000,00	2 258 800,00	230 400,00

Nachweis über haushaltsinterne Vergütungen (Anlage 6f)

1. Nachtragsvoranschlag 2023

Marktgemeinde Alland

Nachweis über haushaltsinterne Vergütungen (Anlage 6f)

Gruppenebene		Erträge	Aufwendungen
0	Vertretungskörper und allgemeine Verwaltung	0,00	0,00
1	Öffentliche Ordnung und Sicherheit	0,00	0,00
2	Unterricht, Erziehung, Sport und Wissenschaft	0,00	0,00
3	Kunst, Kultur und Kultus	0,00	0,00
4	Soziale Wohlfahrt und Wohnbauförderung	0,00	0,00
5	Gesundheit	0,00	0,00
6	Straßen- und Wasserbau, Verkehr	0,00	0,00
7	Wirtschaftsförderung	0,00	0,00
8	Dienstleistungen	0,00	0,00
9	Finanzwirtschaft	0,00	0,00
Summe		0,00	0,00

Leasingspiegel (Anlage 6i)

1. Nachtragsvoranschlag 2023

Leasingspiegel (Anlage 6i)

Marktgemeinde Alland

Finanzierungsleasing

Ansatz- oder Projektbezeichnung	Anschaffungskosten	Buchwert 31.12.2022	Buchwert 31.12.2023	Summe ausstehender Mindestleasing- zahlungen	Laufzeit	Restlaufzeit in Jahren	Kautionen für Finanzierungsleasing
Summe	0,00	0,00	0,00	0,00			

Wirtschaftliche Unternehmungen, Betriebe, betriebsähnliche Einrichtungen gem. § 1 Abs. 2

Summe	0,00	0,00	0,00	0,00			
--------------	-------------	-------------	-------------	-------------	--	--	--

Operating Leasing

Ansatz- oder Projektbezeichnung	Laufzeit Grundmietzeit in Jahren	Gesamtkosten	Einmalkautions	Leasingentgelt (ohne laufender Kautions)	Laufende Kautions	Restlaufzeit in Jahren	Kumulierte Restzahlungen
Kopierer SHARP MX-3571 Amtshaus (029000)	21.10.2020 - 30.10.2025 5,00	11 377,44		1 900,00		2,83	5 377,00
Summe		11 377,44	0,00	1 900,00	0,00		5 377,00

Wirtschaftliche Unternehmungen, Betriebe, betriebsähnliche Einrichtungen gem. § 1 Abs. 2

Summe		0,00	0,00	0,00	0,00		0,00
--------------	--	-------------	-------------	-------------	-------------	--	-------------

Rückstellungsspiegel (Anlage 6q)

1. Nachtragsvoranschlag 2023

Rückstellungsspiegel (Anlage 6q)

Marktgemeinde Alland

Rückstellung	Stand 31.12.2022	Dotierungen (+)	Auflösung inkl. Verbrauch (-)	Stand 31.12.2023
Kurzfristig	0,00	0,00	0,00	0,00
Rückstellungen für Prozesskosten				
Rückstellungen für nicht konsumierte Urlaube				
Rückstellungen für ausstehende Rechnungen				
Sonstige kurzfristige Rückstellungen				
Langfristig	259 500,00	33 900,00	0,00	293 400,00
Rückstellungen für Abfertigungen	149 500,00	12 500,00		162 000,00
Rückstellungen für Jubiläumszuwendungen	110 000,00	21 400,00		131 400,00
Rückstellungen für Haftungen				
Rückstellungen für Sanierung von Altlasten				
Rückstellungen für Pensionen (Säule I)				
Sonstige langfristige Rückstellungen				
Gesamtsumme	259 500,00	33 900,00	0,00	293 400,00

Nachweis Vermögen mit abgeänderter Nutzungsdauer

Konto	Bezeichnung	Nutzungsdauer lt. VRV	Abweichende Nutzungsdauer	Begründung
-------	-------------	-----------------------	---------------------------	------------

Dienstpostenplan
- interne Anlage b

Dienstpostenplan (alle VB) für das Haushaltsjahr 2023 (1. Nachtragsvoranschlag)

Dienstpostenplan Nr.	Dienstzweig Nr.	Dienststelle	FDP/FG*	Entlohnungsgruppe (VB)	LEG*	APZ*	AKZ*	ASoZ*	ASoZ, KV*	ASchZ*	AEZ*	Beschäftigungsausmaß
1	44	Amtsleitung	10	7	-	✓	1	✓	-	-	-	1,00
2	69	Leitung der Buchhaltung	7	5	6	-	-	✓	✓	-	-	1,00
3	70	L.-Stv der Buchhaltung	-	5	6	-	-	✓	-	-	-	1,00
4	70	Leitung des Standesamts	7	5	-	✓	2	✓	-	-	-	0,50
5	71	Kanzleikraft/Verwaltungsfachdienst	-	5	6	-	2	-	-	-	-	0,30
6	71	Bauamt	-	5	6	-	-	✓	-	-	-	1,00
7	15	Raumpfleger Gemeinde	-	2	3	-	-	✓	-	✓	-	0,75
8	16	Schulwartin 1, Volksschule	-	2	-	-	-	-	-	✓	-	1,00
9	16	Schulwartin 2, Volksschule/Nabe	-	2	-	-	2	-	-	✓	-	0,30
10	48	Leitung VS-Nachmittagsbetreuung	-	3	4	-	2	-	-	✓	-	0,90
11	48	VS-Nachmittagsbetreuung, Fachkr.	-	3	-	-	-	-	-	✓	-	0,75
12	12	VS-Früh- und Nachmittagsbetr.	-	3	-	-	-	-	-	✓	-	1,00
13	12	Kindergartenhelferin 1	-	3	-	-	-	-	-	✓	-	1,00
14	12	Kindergartenhelferin 2	-	3	-	-	2	-	-	✓	-	1,00
15	12	Kindergartenhelferin 3	-	3	-	-	2	-	-	✓	-	1,00
16	12	Kindergartenhelferin 4	-	3	-	-	2	-	-	✓	-	1,00
17	12	Kindergartenhelferin 5	-	3	-	-	-	-	-	✓	-	0,75
18	12	Kindergartenhelferin 6	-	3	4	-	1	-	-	✓	-	0,75
19	12	Kindergartenhelferin 7	-	3	-	-	2	-	-	✓	-	0,75
20	12	Kindergartenhelferin 8	-	3	-	-	2	-	-	✓	-	0,625
21	12	Kindergartenhelferin/Stützkraft 9	-	3	4	-	1	-	-	✓	-	1,00
22	12	Kindergartenhelferin/Stützkraft 10	-	3	-	-	4	-	-	✓	-	0,625
23	15	Raumpfleger Kindergarten	-	2	-	-	-	-	-	✓	-	1,00

24	2	Leitung Bauhof (Facharbeiter 1)	-	5	6	-	2	✓	-	-	✓	1,00
25	2	L.-Stv. Bauhof (Facharbeiter 2)	-	5	-	-	-	✓	-	-	✓	1,00
26	2	Bauhof (Facharbeiter 3)	-	5	-	-	-	✓	-	-	✓	1,00
27	15	Wassermeister (Facharbeiter 4)	-	5	6	-	2	✓	-	-	✓	0,75
28	2	Stv. Wassermeister (Facharbeiter 5)	-	5	-	-	1	✓	-	-	✓	1,00
29	6	Leitung Kläranlage (Facharbeiter 6)	-	5	6	-	-	✓	-	-	✓	1,00
30	6	L.-Stv. Kläranlage (Facharbeiter 7)	-	5	-	-	-	✓	-	-	✓	1,00

**) VB = Gemeindevertragsbedienstete; FDP / FG = Funktionsdienstposten / Funktionsgruppe; LEG = Leistungsentlohnungsgruppe; APZ = Anspruch auf Personalszulage; AKZ = Anspruch auf Kinderzulage (Anzahl); ASoZ = Anspruch auf Sonderzulage; ASoZ, KV = Anspruch auf Sonderzulage Kassenverwalter, ASchZ = Anspruch auf Schmutzzulage; AEZ = Anspruch auf Erschwerniszulage (Bereitschaftsdienste bestehen hier zusätzlich für Wasser, Kläranlage und Winterdienst)*

MFP - Ergebnishaushalt Gesamt 1. und 2. Ebene
- interne Vergütungen enthalten

1. Nachtragsvoranschlag 2023 (Plan 2024 - 2027)

MFP - Ergebnishaushalt Gesamt 1. und 2. Ebene - interne Vergütungen enthalten

Marktgemeinde Alland

MVAG	Mittelverwendungs- und aufbringungsgruppen (1. und 2. Ebene)	VA 2023 inkl. NVA	Plan 2024	Plan 2025	Plan 2026	Plan 2027
211	Erträge aus der operativen Verwaltungstätigkeit	5 866 700,00	5 774 000,00	5 789 000,00	5 730 000,00	5 830 800,00
2111	Erträge aus eigenen Abgaben	988 800,00	892 800,00	893 100,00	925 700,00	916 000,00
2112	Erträge aus Ertragsanteilen	2 350 000,00	2 757 300,00	2 840 000,00	2 925 000,00	3 013 000,00
2113	Erträge aus Gebühren	1 357 200,00	1 276 300,00	1 307 600,00	1 309 100,00	1 330 800,00
2114	Erträge aus Leistungen	322 500,00	290 700,00	290 800,00	291 500,00	291 200,00
2115	Erträge aus Besitz und wirtschaftlicher Tätigkeit	241 000,00	238 300,00	239 200,00	240 000,00	241 000,00
2116	Erträge aus Veräußerung und sonstige Erträge	607 200,00	314 600,00	213 700,00	38 700,00	38 800,00
2117	Nicht finanzierungswirksame operative Erträge		4 000,00	4 600,00		
212	Erträge aus Transfers	607 700,00	453 600,00	454 300,00	364 000,00	306 100,00
2121	Transferertrag von Trägern des öffentlichen Rechts	580 500,00	426 300,00	427 000,00	336 700,00	278 800,00
2122	Transferertrag von Beteiligungen					
2123	Transferertrag von Unternehmen (mit Finanzunternehmen)					
2124	Transferertrag von Haushalten und Organisationen ohne Erwerbscharakter	6 500,00	6 600,00	6 600,00	6 600,00	6 600,00
2125	Transferertrag vom Ausland					
2126	Investitions- und Tilgungszuschüsse zwischen Unternehmungen und Betrieben der Gebietskörperschaft und der Gebietskörperschaft					
2127	Nicht finanzierungswirksamer Transferertrag	20 700,00	20 700,00	20 700,00	20 700,00	20 700,00
213	Finanzerträge	0,00	0,00	0,00	0,00	0,00
2131	Erträge aus Zinsen					
2132	Erträge aus Zinsen aus derivativen Finanzinstrumenten ohne Grundgeschäft					
2133	Erträge aus Gewinnentnahmen von marktbestimmten Betrieben					
2134	Sonstige Finanzerträge					
2135	Erträge aus Dividenden/Gewinnausschüttungen					
2136	Sonstige nicht finanzierungswirksame Finanzerträge					
21	Summe Erträge	6 474 400,00	6 227 600,00	6 243 300,00	6 094 000,00	6 136 900,00
221	Personalaufwand	1 371 600,00	1 412 700,00	1 434 000,00	1 461 500,00	1 415 400,00
2211	Personalaufwand (Bezüge, Nebengeb., Mehrleistungen)	1 069 000,00	1 122 900,00	1 146 100,00	1 169 000,00	1 192 700,00
2212	Gesetzlicher und freiwilliger Sozialaufwand	262 700,00	258 200,00	263 000,00	266 800,00	196 800,00
2213	Sonstiger Personalaufwand	6 000,00	6 000,00	6 200,00	6 200,00	6 500,00
2214	Nicht finanzierungswirksamer Personalaufwand	33 900,00	25 600,00	18 700,00	19 500,00	19 400,00
222	Sachaufwand (ohne Transferaufwand)	4 026 600,00	3 388 700,00	3 292 700,00	3 138 600,00	3 084 900,00
2221	Gebrauchs- und Verbrauchsgüter, Handelswaren	298 400,00	265 300,00	268 900,00	273 300,00	275 100,00
2222	Verwaltungs- und Betriebsaufwand	459 500,00	427 100,00	429 000,00	436 800,00	432 500,00

1. Nachtragsvoranschlag 2023 (Plan 2024 - 2027)

MFP - Ergebnishaushalt Gesamt 1. und 2. Ebene - interne Vergütungen enthalten

Marktgemeinde Alland

MVAG	Mittelverwendungs- und aufbringungsgruppen (1. und 2. Ebene)	VA 2023 inkl. NVA	Plan 2024	Plan 2025	Plan 2026	Plan 2027
2223	Leasing- und Mietaufwand	7 500,00	7 600,00	7 600,00	5 700,00	5 700,00
2224	Instandhaltung	1 188 000,00	757 100,00	758 500,00	779 600,00	786 600,00
2225	Sonstiger Sachaufwand	1 004 500,00	928 600,00	832 700,00	667 800,00	614 800,00
2226	Nicht finanzierungswirksamer Sachaufwand	1 068 700,00	1 003 000,00	996 000,00	975 400,00	970 200,00
223	Transferaufwand (laufende Transfers und Kapitaltransfers)	1 833 100,00	1 490 600,00	1 547 500,00	1 606 700,00	1 668 800,00
2231	Transferaufwand an Träger des öffentlichen Rechts	1 791 400,00	1 449 100,00	1 505 800,00	1 564 800,00	1 626 800,00
2232	Transferaufwand an Beteiligungen					
2233	Transferaufwand an Unternehmen (mit Finanzunternehmen)	7 900,00	7 900,00	7 900,00	7 900,00	7 900,00
2234	Transferaufwand an Haushalte und Organisationen ohne Erwerbscharakter	33 800,00	33 600,00	33 800,00	34 000,00	34 100,00
2235	Transferaufwand an das Ausland					
2236	Investitions- und Tilgungszuschüsse zwischen Unternehmungen und Betrieben der Gebietskörperschaft und der Gebietskörperschaft					
2237	Nicht finanzierungswirksamer Transferaufwand					
224	Finanzaufwand	88 800,00	54 400,00	50 200,00	47 600,00	43 800,00
2241	Zinsen aus Finanzschulden, Finanzierungsleasing, Forderungskauf und derivativen Finanzinstrumenten mit Grundgeschäft	84 400,00	49 200,00	45 000,00	42 400,00	38 600,00
2242	Zinsen und sonstige Aufwendungen aus derivativen Finanzinstrumenten ohne Grundgeschäft					
2243	Gewinnentnahmen von Unternehmungen und marktbestimmten Betrieben der Gebietskörperschaft (innerhalb der Gebietskörperschaft)					
2244	Sonstiger Finanzaufwand	4 400,00	5 200,00	5 200,00	5 200,00	5 200,00
2245	Nicht finanzierungswirksamer Finanzaufwand					
22	Summe Aufwendungen	7 320 100,00	6 346 400,00	6 324 400,00	6 254 400,00	6 212 900,00
SA0	Saldo (0) Nettoergebnis (21 - 22)	-845 700,00	-118 800,00	-81 100,00	-160 400,00	-76 000,00
230	Entnahmen von Haushaltsrücklagen	845 700,00	0,00	0,00	0,00	0,00
2301	Entnahmen von Haushaltsrücklagen	845 700,00				
240	Zuweisung an Haushaltsrücklagen	0,00	0,00	0,00	0,00	0,00
2401	Zuweisung an Haushaltsrücklagen					
23	Summe Haushaltsrücklagen	845 700,00	0,00	0,00	0,00	0,00
SA00	Nettoergebnis nach Zuweisung und Entnahmen von Haushaltsrücklagen (Saldo 0 +/- SU23)	0,00	-118 800,00	-81 100,00	-160 400,00	-76 000,00

MFP - Finanzierungshaushalt Gesamt 1. und 2. Ebene
- interne Vergütungen enthalten

1. Nachtragsvoranschlag 2023 (Plan 2024 - 2027)

MFP - Finanzierungshaushalt Gesamt 1. und 2. Ebene - interne Vergütungen enthalten

Marktgemeinde Alland

MVAG	Mittelverwendungs- und aufbringungsgruppen (1. und 2. Ebene)	VA 2023 inkl. NVA	Plan 2024	Plan 2025	Plan 2026	Plan 2027
311	Einzahlungen aus der operativen Verwaltungstätigkeit	5 567 500,00	5 770 000,00	5 784 400,00	5 730 000,00	5 830 800,00
3111	Einzahlungen aus eigenen Abgaben	988 800,00	892 800,00	893 100,00	925 700,00	916 000,00
3112	Einzahlungen aus Ertragsanteilen	2 350 000,00	2 757 300,00	2 840 000,00	2 925 000,00	3 013 000,00
3113	Einzahlungen aus Gebühren	1 357 200,00	1 276 300,00	1 307 600,00	1 309 100,00	1 330 800,00
3114	Einzahlungen aus Leistungen	322 500,00	290 700,00	290 800,00	291 500,00	291 200,00
3115	Einzahlungen aus Besitz und wirtschaftlicher Tätigkeit	241 000,00	238 300,00	239 200,00	240 000,00	241 000,00
3116	Einzahlungen aus Veräußerung von geringwertigen Wirtschaftsgütern (GWG) und sonstige Einzahlungen	308 000,00	314 600,00	213 700,00	38 700,00	38 800,00
312	Einzahlungen aus Transfers (ohne Kapitaltransfers)	587 000,00	432 900,00	433 600,00	343 300,00	285 400,00
3121	Transferzahlungen von Trägern des öffentlichen Rechts	580 500,00	426 300,00	427 000,00	336 700,00	278 800,00
3122	Transferzahlungen von Beteiligten					
3123	Transferzahlungen von Unternehmen (inkl. Finanzunternehmen)					
3124	Transferzahlungen von Haushalte und Organisationen ohne Erwerbscharakter	6 500,00	6 600,00	6 600,00	6 600,00	6 600,00
3125	Transferzahlungen vom Ausland					
3126	Investitions- und Tilgungszuschüsse zwischen Unternehmungen und Betrieben der Gebietskörperschaft und der Gebietskörperschaft					
313	Einzahlungen aus Finanzerträgen	0,00	0,00	0,00	0,00	0,00
3131	Einzahlungen aus Zinserträgen					
3133	Einzahlungen aus Gewinnentnahmen von marktbestimmten Betrieben					
3134	Sonstige Einzahlungen aus Finanzerträgen					
3135	Einzahlungen aus Dividenden/Gewinnausschüttungen					
31	Summe Einzahlungen operative Gebarung	6 154 500,00	6 202 900,00	6 218 000,00	6 073 300,00	6 116 200,00
321	Auszahlungen aus Personalaufwand	1 340 300,00	1 387 100,00	1 415 300,00	1 442 000,00	1 396 000,00
3211	Auszahlungen für Personalaufwand Bezüge, Nebengebühren, und Mehrleistungsvergütungen)	1 070 000,00	1 122 900,00	1 146 100,00	1 169 000,00	1 192 700,00
3212	Auszahlungen für gesetzliche und freiwillige Sozialaufwendungen	264 300,00	258 200,00	263 000,00	266 800,00	196 800,00
3213	Auszahlungen aus sonstigem Personalaufwand	6 000,00	6 000,00	6 200,00	6 200,00	6 500,00
322	Auszahlungen aus Sachaufwand (ohne Transferaufwand)	2 957 900,00	2 385 700,00	2 296 700,00	2 163 200,00	2 114 700,00
3221	Auszahlungen für Gebrauchs- und Verbrauchsgüter, Handelswaren	298 400,00	265 300,00	268 900,00	273 300,00	275 100,00
3222	Auszahlungen für Verwaltungs- und Betriebsaufwand	459 500,00	427 100,00	429 000,00	436 800,00	432 500,00
3223	Auszahlungen für Leasing- und Mietaufwand	7 500,00	7 600,00	7 600,00	5 700,00	5 700,00
3224	Auszahlungen für Instandhaltung	1 188 000,00	757 100,00	758 500,00	779 600,00	786 600,00
3225	Sonstige Auszahlungen aus Sachaufwand	1 004 500,00	928 600,00	832 700,00	667 800,00	614 800,00
323	Auszahlungen aus Transfers (ohne Kapitaltransfers)	1 538 400,00	1 490 600,00	1 547 500,00	1 606 700,00	1 668 800,00
3231	Transferzahlungen an Träger des öffentlichen Rechts	1 496 700,00	1 449 100,00	1 505 800,00	1 564 800,00	1 626 800,00
3232	Transferzahlungen an Beteiligten					

1. Nachtragsvoranschlag 2023 (Plan 2024 - 2027)

MFP - Finanzierungshaushalt Gesamt 1. und 2. Ebene - interne Vergütungen enthalten

Marktgemeinde Alland

MVAG	Mittelverwendungs- und aufbringungsgruppen (1. und 2. Ebene)	VA 2023 inkl. NVA	Plan 2024	Plan 2025	Plan 2026	Plan 2027
3233	Transferzahlungen an Unternehmen (inkl. Finanzunternehmen)	7 900,00	7 900,00	7 900,00	7 900,00	7 900,00
3234	Transferzahlungen an Haushalte und Organisationen ohne Erwerbscharakter	33 800,00	33 600,00	33 800,00	34 000,00	34 100,00
3235	Transferzahlungen an das Ausland					
3236	Investitions- und Tilgungszuschüsse zwischen Unternehmungen und Betrieben der Gebietskörperschaft und der Gebietskörperschaft					
324	Auszahlungen aus Finanzaufwand	88 800,00	54 400,00	50 200,00	47 600,00	43 800,00
3241	Auszahlungen für Zinsaufwand, für Finanzierungsleasing, für Forderungskauf, für Finanzschulden und derivative Finanzinstrumente mit Grundgeschäft	84 400,00	49 200,00	45 000,00	42 400,00	38 600,00
3242	Auszahlungen für Zinsen aus derivativen Finanzinstrumenten ohne Grundgeschäft					
3243	Auszahlung aus Gewinnentnahmen von marktbestimmten Betrieben					
3244	Sonstige Auszahlungen aus Finanzaufwendungen	4 400,00	5 200,00	5 200,00	5 200,00	5 200,00
32	Summe Auszahlungen operative Gebarung	5 925 400,00	5 317 800,00	5 309 700,00	5 259 500,00	5 223 300,00
SA1	Saldo (1) Geldfluss aus der Operativen Gebarung (31 – 32)	229 100,00	885 100,00	908 300,00	813 800,00	892 900,00
331	Einzahlungen aus der Investitionstätigkeit	299 200,00	0,00	0,00	0,00	0,00
3311	Einzahlungen aus der Veräußerung von immateriellem Vermögen					
3312	Einzahlungen aus der Veräußerung von Grundstücken und Grundstückeinrichtungen	127 200,00				
3313	Einzahlungen aus der Veräußerung von Gebäuden und Bauten	172 000,00				
3314	Einzahlungen aus der Veräußerung von technischen Anlagen, Fahrzeuge und Maschinen					
3315	Einzahlungen aus der Veräußerung von Amts-, Betriebs- und Geschäftsausstattung					
3316	Einzahlungen aus der Veräußerung von Kulturgütern					
3317	Einzahlungen aus der Veräußerung von Beteiligungen					
332	Einzahlungen aus der Rückzahlung von Darlehen sowie gewährten Vorschüssen	4 800,00	2 000,00	2 000,00	2 000,00	0,00
3321	Einzahlungen aus Darlehen an Träger des öffentlichen Rechts					
3322	Einzahlungen aus Darlehen an Beteiligungen					
3323	Einzahlungen aus Darlehen an Unternehmen und Haushalte					
3325	Einzahlungen aus Vorschüssen und Anzahlungen	4 800,00	2 000,00	2 000,00	2 000,00	
333	Einzahlungen aus Kapitaltransfers	933 600,00	273 400,00	98 200,00	58 000,00	57 800,00
3331	Kapitaltransferzahlungen von Trägern des öffentlichen Rechts	748 600,00	176 400,00	28 200,00	8 000,00	7 800,00
3332	Kapitaltransferzahlungen von Beteiligungen					
3333	Kapitaltransferzahlungen von Unternehmen		27 000,00			
3334	Kapitaltransferzahlungen von Haushalten und Organisationen ohne Erwerbscharakter	185 000,00	70 000,00	70 000,00	50 000,00	50 000,00
3335	Kapitaltransferzahlungen vom Ausland					
33	Summe Einzahlungen investive Gebarung	1 237 600,00	275 400,00	100 200,00	60 000,00	57 800,00
341	Auszahlungen aus der Investitionstätigkeit	2 866 900,00	806 400,00	170 800,00	126 200,00	126 500,00

1. Nachtragsvoranschlag 2023 (Plan 2024 - 2027)

MFP - Finanzierungshaushalt Gesamt 1. und 2. Ebene - interne Vergütungen enthalten

Marktgemeinde Alland

MVAG	Mittelverwendungs- und aufbringungsgruppen (1. und 2. Ebene)	VA 2023 inkl. NVA	Plan 2024	Plan 2025	Plan 2026	Plan 2027
3411	Auszahlungen für den Erwerb von immateriellem Vermögen					
3412	Auszahlungen für den Erwerb von Grundstücken und Grundstückseinrichtungen	671 600,00	96 000,00	66 000,00	27 000,00	27 000,00
3413	Auszahlungen für den Erwerb von Gebäuden und Bauten	968 600,00	330 000,00			
3414	Auszahlungen für den Erwerb von technischen Anlagen, Fahrzeuge und Maschinen	1 182 500,00	356 600,00	80 900,00	75 200,00	75 500,00
3415	Auszahlungen für den Erwerb von Amts-, Betriebs- und Geschäftsausstattung	44 200,00	23 800,00	23 900,00	24 000,00	24 000,00
3416	Auszahlungen für den Erwerb von Kulturgütern					
3417	Auszahlungen für den Erwerb von Beteiligungen					
342	Auszahlungen von gewährten Darlehen sowie gewährten Vorschüssen	4 800,00	0,00	0,00	0,00	0,00
3421	Auszahlung von Darlehen an Träger des öffentlichen Rechts					
3422	Auszahlung von Darlehen an Beteiligungen					
3423	Auszahlung von Darlehen an Unternehmen und Haushalte					
3425	Auszahlungen von Vorschüssen und Anzahlungen	4 800,00				
343	Auszahlungen aus Kapitaltransfers	294 700,00	0,00	0,00	0,00	0,00
3431	Kapitaltransferzahlungen an Träger des öffentlichen Rechts	294 700,00				
3432	Kapitaltransferzahlungen an Beteiligungen					
3433	Kapitaltransferzahlungen an Unternehmen (Finanzunternehmen)					
3434	Kapitaltransferzahlungen an Haushalte und Organisationen ohne Erwerbscharakter					
3435	Kapitaltransferzahlungen an das Ausland					
34	Summe Auszahlungen investive Gebarung	3 166 400,00	806 400,00	170 800,00	126 200,00	126 500,00
SA2	Saldo (2) Geldfluss aus der Investiven Gebarung (33 – 34)	-1 928 800,00	-531 000,00	-70 600,00	-66 200,00	-68 700,00
SA3	Saldo (3) Nettofinanzierungssaldo (Saldo 1 + Saldo 2)	-1 699 700,00	354 100,00	837 700,00	747 600,00	824 200,00
351	Einzahlungen aus der Aufnahme von Finanzschulden	600 000,00	0,00	0,00	0,00	0,00
3511	Einzahlungen aus empfangenen Darlehen von öffentlichen Körperschaften und Rechtsträgern					
3512	Einzahlungen aus empfangenen Darlehen von Beteiligungen					
3513	Einzahlungen aus empfangenen Darlehen von Unternehmen und privaten Haushalten					
3514	Einzahlungen aus Finanzschulden (Finanzunternehmen)	600 000,00				
353	Einzahlungen infolge eines Kapitaltausch bei derivativen Finanzinstrumenten mit Grundgeschäft	0,00	0,00	0,00	0,00	0,00
3530	Einzahlungen infolge eines Kapitaltausch bei derivativen Finanzinstrumenten mit Grundgeschäft					
355	Einzahlungen aus dem Abgang von Finanzinstrumenten	0,00	0,00	0,00	0,00	0,00
3550	Einzahlungen aus dem Abgang von Finanzinstrumenten					
35	Summe Einzahlungen aus der Finanzierungstätigkeit	600 000,00	0,00	0,00	0,00	0,00

1. Nachtragsvoranschlag 2023 (Plan 2024 - 2027)

MFP - Finanzierungshaushalt Gesamt 1. und 2. Ebene - interne Vergütungen enthalten

Marktgemeinde Alland

MVAG	Mittelverwendungs- und aufbringungsgruppen (1. und 2. Ebene)	VA 2023 inkl. NVA	Plan 2024	Plan 2025	Plan 2026	Plan 2027
361	Auszahlungen aus der Tilgung von Finanzschulden	436 900,00	380 800,00	390 000,00	349 400,00	342 100,00
3611	Auszahlungen aus empfangenen Darlehen von öffentlichen Körperschaften und Rechtsträgern	184 600,00	187 800,00	188 600,00	189 700,00	190 800,00
3612	Auszahlungen aus empfangenen Darlehen von Beteiligungen					
3613	Auszahlungen aus empfangenen Darlehen von Unternehmen und privaten Haushalten					
3614	Auszahlungen aus Finanzschulden	252 300,00	193 000,00	201 400,00	159 700,00	151 300,00
3615	Auszahlung aus der Rückzahlung von Leasingverbindlichkeiten					
363	Auszahlungen infolge eines Kapitaltausch bei derivativen Finanzinstrumenten mit Grundgeschäft	0,00	0,00	0,00	0,00	0,00
3630	Auszahlungen infolge eines Kapitaltausch bei derivativen Finanzinstrumenten mit Grundgeschäft					
365	Auszahlungen für den Erwerb von Finanzinstrumenten	0,00	0,00	0,00	0,00	0,00
3650	Auszahlungen für den Erwerb von Finanzinstrumenten					
36	Summe Auszahlungen aus der Finanzierungstätigkeit	436 900,00	380 800,00	390 000,00	349 400,00	342 100,00
SA4	Saldo (4) Geldfluss aus der Finanzierungstätigkeit (35 – 36)	163 100,00	-380 800,00	-390 000,00	-349 400,00	-342 100,00
SA5	Saldo (5) Geldfluss aus der voranschlagswirksamen Gebarung (Saldo 3 + Saldo 4)	-1 536 600,00	-26 700,00	447 700,00	398 200,00	482 100,00

MFP - Schuldenentwicklung

Bezeichnung	VA 2023	Plan 2024	Plan 2025	Plan 2026	Plan 2027
Gesamte Schulden					
Buchwert 01.01.	3.998.600	3.561.700	3.180.900	2.791.000	2.439.600
Zugang	600.000				
Tilgung	436.900	380.800	390.000	349.400	342.100
Buchwert 31.12.	4.161.700	3.180.900	2.790.900	2.441.600	2.097.500
Zinsen	84.400	49.200	45.000	42.400	38.600
Ersätze	118.500	118.300	118.100	117.900	116.900
Gesamt-Schuldendienst	521.300	430.000	435.000	391.800	380.700
nicht Maastricht-relevante Schulden					
Buchwert 01.01.	2.480.000	2.188.800	1.947.800	1.705.900	1.460.900
Zugang	70.000				
Tilgung	291.200	241.000	241.900	243.000	235.300
Buchwert 31.12.	2.258.800	1.947.800	1.705.900	1.462.900	1.225.600
Zinsen	55.200	38.000	35.100	33.200	30.400
Ersätze	116.000	116.000	116.000	116.000	116.000
Gesamt-Schuldendienst	346.400	279.000	277.000	276.200	265.700
Maastricht-relevante Schulden					
Buchwert 01.01.	1.518.600	1.372.900	1.233.100	1.085.100	978.700
Zugang	530.000				
Tilgung	145.700	139.800	148.100	106.400	106.800
Buchwert 31.12.	1.902.900	1.233.100	1.085.000	978.700	871.900
Zinsen	29.200	11.200	9.900	9.200	8.200
Ersätze	2.500	2.300	2.100	1.900	900
Gesamt-Schuldendienst	174.900	151.000	158.000	115.600	115.000

Seite	Inhalt
3	Vorbericht
17	NVA Ergebnishaushalt Gesamt 1. und 2. Ebene (Anlage 1a) - interne Vergütungen enthalten
21	NVA Finanzierungshaushalt Gesamt 1. und 2. Ebene (Anlage 1b) - interne Vergütungen enthalten
27	NVA Ergebnishaushalt Bereichsbudget 1. und 2. Ebene (Anlage 1a)
49	NVA Finanzierungshaushalt Bereichsbudget 1. und 2. Ebene (Anlage 1b)
91	Querschnitt (Anlage 5b)
97	NVA Ergebnis- und Finanzierungsvoranschlag Detailnachweis
195	NVA Haushaltspotential
201	NVA Nachweis der Investitionstätigkeit
223	Personaldaten iSd ÖStp (Anlage 4)
227	Nachweis über Transferzahlungen (Anlage 6a)
231	Nachweis über Haushaltsrücklagen und Zahlungsmittelreserven (Anlage 6b)
235	Nachweis über Innere Darlehen
239	Einzelnachweis über Finanzschulden und Schuldendienst (Anlage 6c)
247	Nachweis über haushaltsinterne Vergütungen (Anlage 6f)
251	Leasingspiegel (Anlage 6i)
255	Rückstellungsspiegel (Anlage 6q)
259	Nachweis Vermögen mit abgeänderter Nutzungsdauer
263	Dienstpostenplan
267	MFP - Ergebnishaushalt Gesamt 1. und 2. Ebene - interne Vergütungen enthalten
271	MFP - Finanzierungshaushalt Gesamt 1. und 2. Ebene - interne Vergütungen enthalten
277	MFP - Schuldenentwicklung