

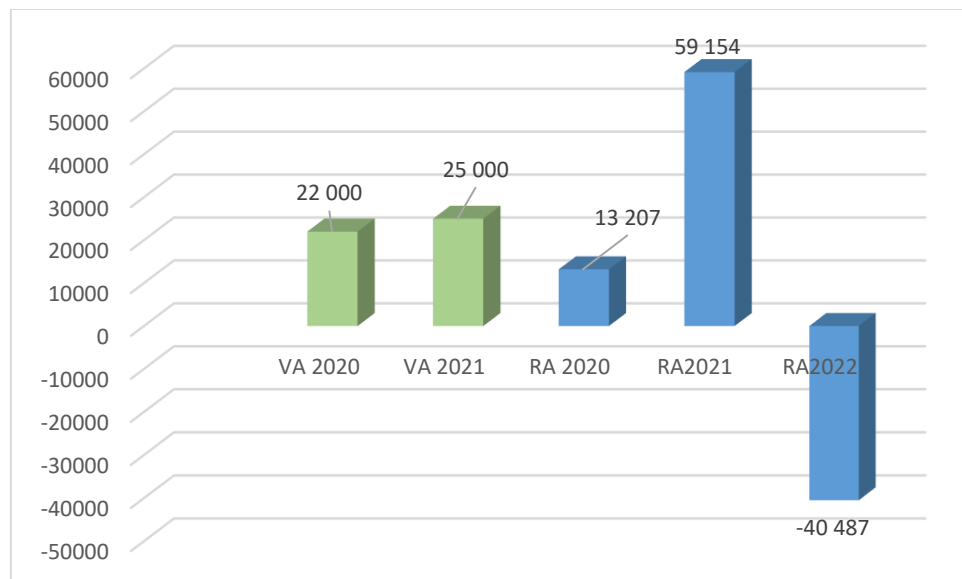
neue | nö |
mittelschule
alland

Mittelschulgemeinde Alland
Rechnungsabschluss 2022

Vorbericht

Vorbericht zum Rechnungsabschluss gemäß § 3 der NÖ Gemeindehaushaltsverordnung (NÖ GHVO)

Entwicklung des Haushaltspotentials (aufbauend auf der Ergebnisrechnung)



Erläuterung:

Das Haushaltspotential hat seine Grundlage in § 67 Z.11 der NÖ Gemeindeordnung 1973 (NÖ GO 1973) und ist erstmals im Voranschlag 2020 ausgewiesen.

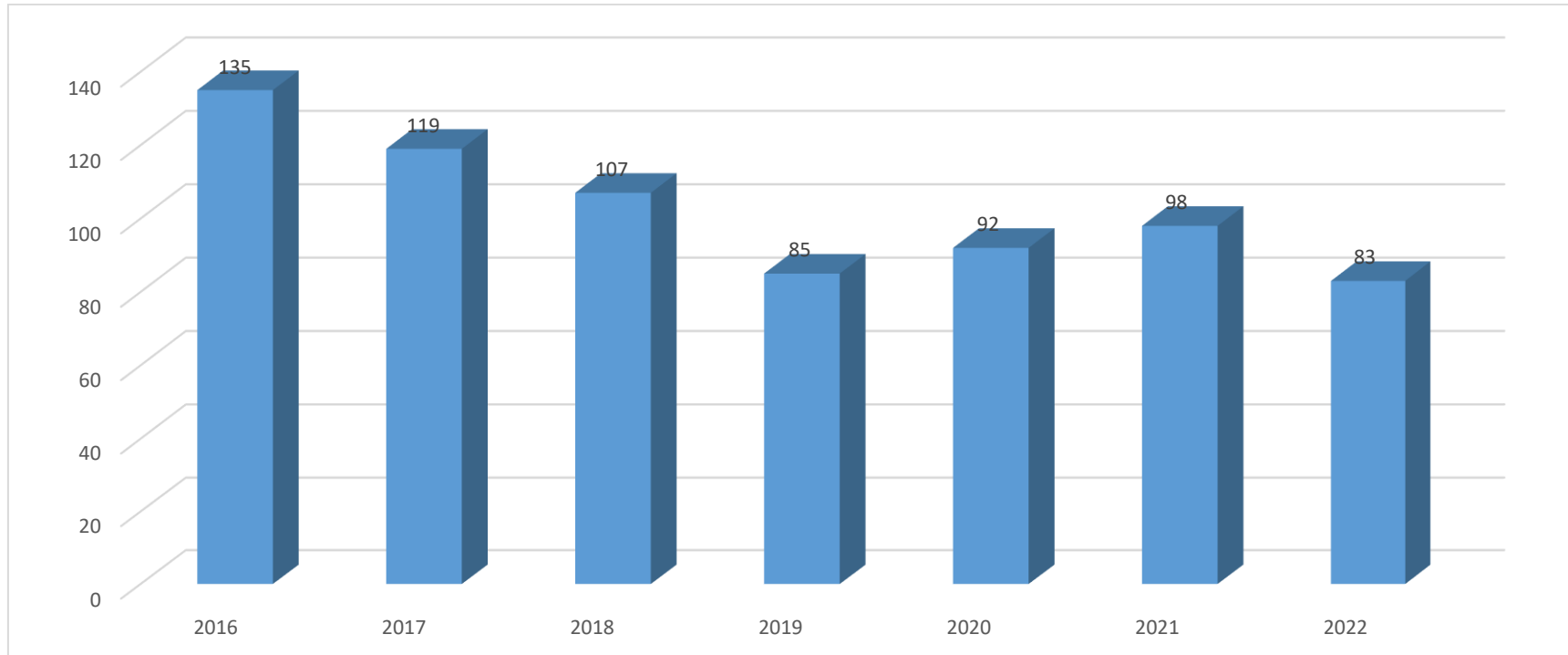
Definition des Haushaltspotentials: Differenz der wiederkehrenden Mittelaufbringungen abzüglich der wiederkehrenden Mittelverwendungen unter Berücksichtigung der entsprechenden Forderungen und Verbindlichkeiten.

Das Haushaltspotenzial ist eine wichtige Kenngröße und gibt die aktuelle Leistungsfähigkeit der Gemeinde wieder. Das schafft Vergleichbarkeit mit der bisherigen Rechtslage, aus der Überschüsse und Abgänge abzuleiten waren und dient der Transparenz.

Wenn das Haushaltspotenzial innerhalb der Zeitraums des mittelfristigen Finanzplanes laufend negativ ist, ist ein Haushaltskonsolidierungskonzept zu erstellen (§ 72b Abs. 1 Z. 2 NÖ GO 1973).

*Das Haushaltspotenzial 2022 der NMS Alland beträgt **-40.487,34 €**. Der Saldo des finanzwirksamen Ergebnisses (Differenz finanzwirksamer Erträge und Aufwendungen) von 297 824,55 € wird vor allem durch Auszahlungen aus der Finanzierungstätigkeit (338 311,89 €) geschmälert.*

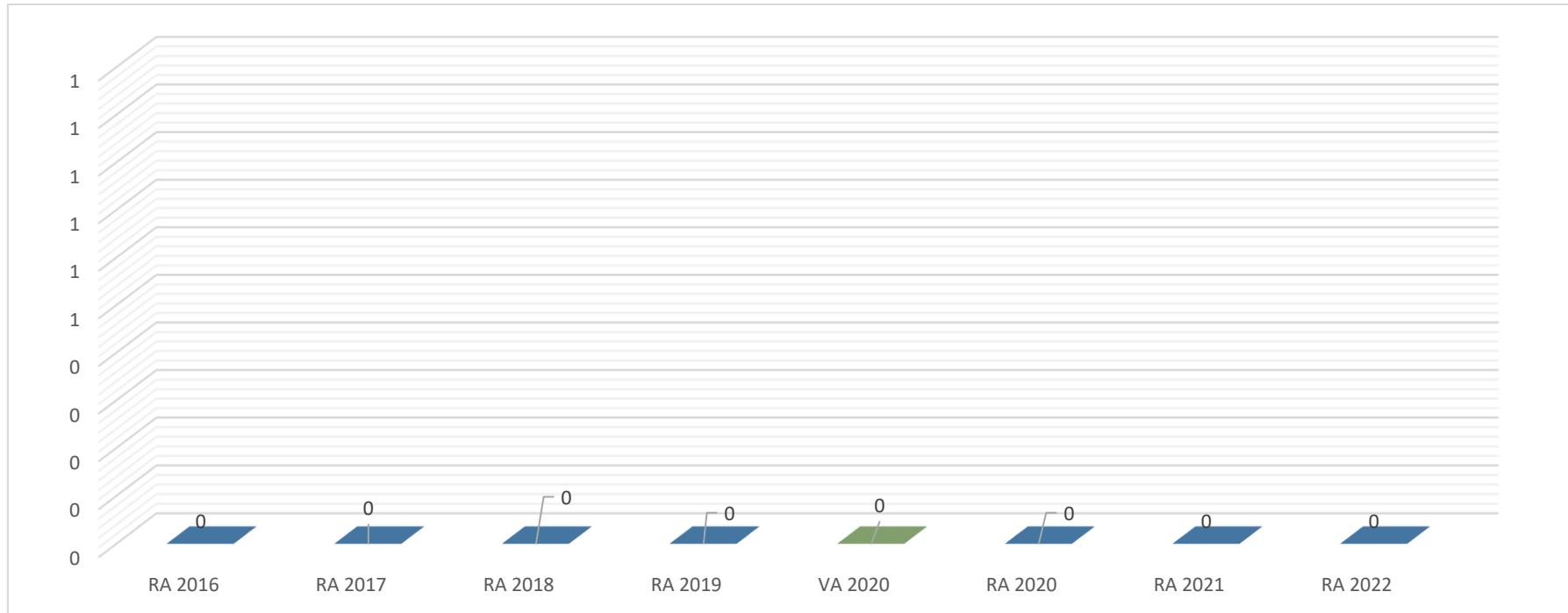
Entwicklung der Schülerzahlen:



Schüler-Anzahl der Mittelschule Alland gesamt:

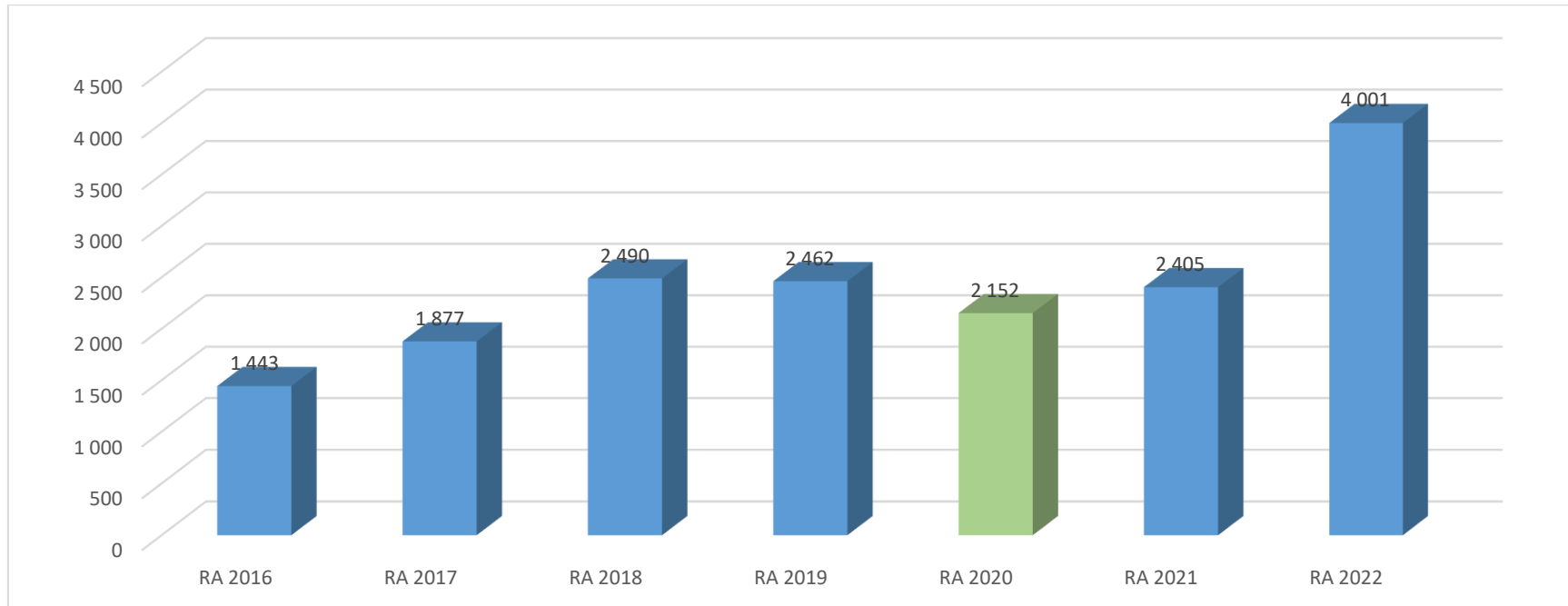
RA 2016	RA 2017	RA 2018	RA 2019	RA 2020	RA 2021	RA 2022
135	119	107	85	92	98	83

Entwicklung des Schuldenstandes



Der Schuldenstand der NMS Alland beträgt im Jahr 2022 0.

Entwicklung der Schulumlage



<i>RA 2016</i>	<i>RA 2017</i>	<i>RA 2018</i>	<i>RA 2019</i>	<i>RA 2020</i>	<i>RA 2021</i>	<i>RA 2022</i>
€ 1.443,06	€ 1.877,01	€ 2.489,84	€ 2.462,32	€ 2.152,35	2.405,16	4001,42

Nachweis der liquiden Mittel (Kassenbestand)

ZW	Code	Konto	Bezeichnung	IBAN	Stand 31.12.2021	Einzahlungen 2022	Auszahlungen 2022	Stand 31.12.2022	Auszug Nr.	Datum
2	1151	210002	Raika-Alland	AT41 3225 0000 0080 1837	46 301,93	301 225,24	339 595,28	7 931,89	109/001	30.12.2022
			Bankkonto		46 301,93	301 225,24	339 595,28	7 931,89		
4	1151	210004	Verrechnung		0,00	95 655,59	95 655,59	0,00		
			Verrechnung		0,00	95 655,59	95 655,59	0,00		
			Gesamtsumme		46 301,93	396 880,83	435 250,87	7 931,89		
					Stand 31.12.2021	Stand 31.12.2022	Veränderung			
	1151	Kassa, Bankguthaben, Schecks			46 301,93	7 931,89	-38 370,04			
	B.III	Gesamtsumme liquide Mittel			46 301,93	7 931,89	-38 370,04			

Der vorliegende Rechnungsabschluss enthält alle im Rechnungszeitraum erfolgten Gebarungen. Er stimmt mit den Belegen und Aufzeichnungen in den Rechnungsbüchern überein. Die ausgewiesenen buchmäßigen Bestände stimmen mit den tatsächlich vorhandenen Bargeldbeständen und Bankbeständen überein.

Obmann

Kassenverwalter

 Ing. Burger Gregor

 Sieder Harald

Finanzierungshaushalt Gesamt 1. Ebene (Anlage 1b)
- interne Vergütungen enthalten

MVAG	Mittelverwendungs- und aufbringungsgruppen (1. Ebene)	RA 2022	VA 2022	RA - VA
OPERATIVE GEBARUNG				
311	Einzahlungen aus der operativen Verwaltungstätigkeit	21 947,46		21 947,46
312	Einzahlungen aus Transfers (ohne Kapitaltransfers)	273 612,44	264 900,00	8 712,44
313	Einzahlungen aus Finanzerträgen			
31	Summe Einzahlungen operative Gebarung	295 559,90	264 900,00	30 659,90
321	Auszahlungen aus Personalaufwand	81 357,59	66 900,00	14 457,59
322	Auszahlungen aus Sachaufwand (ohne Transferaufwand)	179 700,87	125 700,00	54 000,87
323	Auszahlungen aus Transfers (ohne Kapitaltransfers)	2 257,21	2 000,00	257,21
324	Auszahlungen aus Finanzaufwand	278,20	300,00	-21,80
32	Summe Auszahlungen operative Gebarung	263 593,87	194 900,00	68 693,87
SA1	Saldo (1) Geldfluss aus der Operativen Gebarung (31 – 32)	31 966,03	70 000,00	-38 033,97
INVESTIVE GEBARUNG				
331	Einzahlungen aus der Investitionstätigkeit			
332	Einzahlungen aus der Rückzahlung von Darlehen sowie gewährten Vorschüssen			
333	Einzahlungen aus Kapitaltransfers			
33	Summe Einzahlungen investive Gebarung	0,00	0,00	0,00
341	Auszahlungen aus der Investitionstätigkeit	89 176,74	70 000,00	19 176,74
342	Auszahlungen von gewährten Darlehen sowie gewährten Vorschüssen			
343	Auszahlungen aus Kapitaltransfers			
34	Summe Auszahlungen investive Gebarung	89 176,74	70 000,00	19 176,74
SA2	Saldo (2) Geldfluss aus der Investiven Gebarung (33 – 34)	-89 176,74	-70 000,00	-19 176,74
SA3	Saldo (3) Nettofinanzierungssaldo (Saldo 1 + Saldo 2)	-57 210,71	0,00	-57 210,71

MVAG	Mittelverwendungs- und aufbringungsgruppen (1. Ebene)	RA 2022	VA 2022	RA - VA
FINANZIERUNGSTÄTIGKEIT				
351	Einzahlungen aus der Aufnahme von Finanzschulden			
353	Einzahlungen infolge eines Kapitaltausch bei derivativen Finanzinstrumenten mit Grundgeschäft			
355	Einzahlungen aus dem Abgang von Finanzinstrumenten			
35	Summe Einzahlungen aus der Finanzierungstätigkeit	0,00	0,00	0,00
361	Auszahlungen aus der Tilgung von Finanzschulden			
363	Auszahlungen infolge eines Kapitaltausch bei derivativen Finanzinstrumenten mit Grundgeschäft			
365	Auszahlungen für den Erwerb von Finanzinstrumenten			
36	Summe Auszahlungen aus der Finanzierungstätigkeit	0,00	0,00	0,00
SA4	Saldo (4) Geldfluss aus der Finanzierungstätigkeit (35 – 36)	0,00	0,00	0,00
SA5	Saldo (5) Geldfluss aus der voranschlagswirksamen Gebarung (Saldo 3 + Saldo 4)	-57 210,71	0,00	-57 210,71
411	Einzahlungen aus nicht voranschlagswirksamen Forderungen	0,00		
412	Einzahlungen aus nicht voranschlagswirksamen Verbindlichkeiten	101 320,93		
413	Einzahlungen aus der Aufnahme von zur Kassenstärkung eingegangenen Geldverbindlichkeiten (Barvorlagen)	0,00		
41	Summe Einzahlungen aus der nicht voranschlagswirksamen Gebarung	101 320,93		
421	Auszahlungen aus nicht voranschlagswirksamen Forderungen	0,00		
422	Auszahlungen aus nicht voranschlagswirksamen Verbindlichkeiten	82 480,26		
423	Auszahlungen zur Tilgung von zur Kassenstärkung eingegangenen Geldverbindlichkeiten (Barvorlagen)	0,00		
42	Summe Auszahlungen aus der nicht voranschlagswirksamen Gebarung	82 480,26		
SA6	Geldfluss aus der nicht voranschlagswirksamen Gebarung	18 840,67		
SA7	Veränderung an Liquiden Mitteln (Saldo 5 + Saldo 6)	-38 370,04		
	Anfangsbestand liquide Mittel (115 zum 31.12.2021)	46 301,93		
	Endbestand liquide Mittel (115 zum 31.12.2022)	7 931,89		
	davon Zahlungsmittelreserven (1152 zum 31.12.2022)	0,00		

Finanzierungshaushalt Gesamt 1. und 2. Ebene (Anlage 1b)
- interne Vergütungen enthalten

MVAG	Mittelverwendungs- und aufbringungsgruppen (1. und 2. Ebene)	RA 2022	VA 2022	RA - VA
311	Einzahlungen aus der operativen Verwaltungstätigkeit	21 947,46	0,00	21 947,46
3111	Einzahlungen aus eigenen Abgaben			
3112	Einzahlungen aus Ertragsanteilen			
3113	Einzahlungen aus Gebühren			
3114	Einzahlungen aus Leistungen	7 612,80		7 612,80
3115	Einzahlungen aus Besitz und wirtschaftlicher Tätigkeit			
3116	Einzahlungen aus Veräußerung von geringwertigen Wirtschaftsgütern (GWG) und sonstige Einzahlungen	14 334,66		14 334,66
312	Einzahlungen aus Transfers (ohne Kapitaltransfers)	273 612,44	264 900,00	8 712,44
3121	Transferzahlungen von Trägern des öffentlichen Rechts	273 612,44	264 900,00	8 712,44
3122	Transferzahlungen von Beteiligungen			
3123	Transferzahlungen von Unternehmen (inkl. Finanzunternehmen)			
3124	Transferzahlungen von Haushalte und Organisationen ohne Erwerbscharakter			
3125	Transferzahlungen vom Ausland			
3126	Investitions- und Tilgungszuschüsse zwischen Unternehmungen und Betrieben der Gebietskörperschaft und der Gebietskörperschaft			
313	Einzahlungen aus Finanzerträgen	0,00	0,00	0,00
3131	Einzahlungen aus Zinserträgen			
3133	Einzahlungen aus Gewinnentnahmen von marktbestimmten Betrieben			
3134	Sonstige Einzahlungen aus Finanzerträgen			
3135	Einzahlungen aus Dividenden/Gewinnausschüttungen			
31	Summe Einzahlungen operative Gebarung	295 559,90	264 900,00	30 659,90
321	Auszahlungen aus Personalaufwand	81 357,59	66 900,00	14 457,59
3211	Auszahlungen für Personalaufwand Bezüge, Nebengebühren, und Mehrleistungsvergütungen)	65 219,73	53 200,00	12 019,73
3212	Auszahlungen für gesetzliche und freiwillige Sozialaufwendungen	16 137,86	13 700,00	2 437,86
3213	Auszahlungen aus sonstigem Personalaufwand			
322	Auszahlungen aus Sachaufwand (ohne Transferaufwand)	179 700,87	125 700,00	54 000,87
3221	Auszahlungen für Gebrauchs- und Verbrauchsgüter, Handelswaren	75 493,68	55 900,00	19 593,68
3222	Auszahlungen für Verwaltungs- und Betriebsaufwand	27 720,10	20 900,00	6 820,10
3223	Auszahlungen für Leasing- und Mietaufwand			
3224	Auszahlungen für Instandhaltung	34 511,40	13 500,00	21 011,40
3225	Sonstige Auszahlungen aus Sachaufwand	41 975,69	35 400,00	6 575,69
323	Auszahlungen aus Transfers (ohne Kapitaltransfers)	2 257,21	2 000,00	257,21
3231	Transferzahlungen an Träger des öffentlichen Rechts			
3232	Transferzahlungen an Beteiligungen			
3233	Transferzahlungen an Unternehmen (inkl. Finanzunternehmen)			
3234	Transferzahlungen an Haushalte und Organisationen ohne Erwerbscharakter	2 257,21	2 000,00	257,21

MVAG	Mittelverwendungs- und aufbringungsgruppen (1. und 2. Ebene)	RA 2022	VA 2022	RA - VA
3235	Transferzahlungen an das Ausland			
3236	Investitions- und Tilgungszuschüsse zwischen Unternehmungen und Betrieben der Gebietskörperschaft und der Gebietskörperschaft			
324	Auszahlungen aus Finanzaufwand	278,20	300,00	-21,80
3241	Auszahlungen für Zinsaufwand, für Finanzierungsleasing, für Forderungskauf, für Finanzschulden und derivative Finanzinstrumente			
3242	Auszahlungen für Zinsen aus derivativen Finanzinstrumenten ohne Grundgeschäft			
3243	Auszahlung aus Gewinnentnahmen von marktbestimmten Betrieben			
3244	Sonstige Auszahlungen aus Finanzaufwendungen	278,20	300,00	-21,80
32	Summe Auszahlungen operative Gebarung	263 593,87	194 900,00	68 693,87
SA1	Saldo (1) Geldfluss aus der Operativen Gebarung (31 – 32)	31 966,03	70 000,00	-38 033,97
331	Einzahlungen aus der Investitionstätigkeit	0,00	0,00	0,00
3311	Einzahlungen aus der Veräußerung von immateriellem Vermögen			
3312	Einzahlungen aus der Veräußerung von Grundstücken und Grundstückseinrichtungen			
3313	Einzahlungen aus der Veräußerung von Gebäuden und Bauten			
3314	Einzahlungen aus der Veräußerung von technischen Anlagen, Fahrzeuge und Maschinen			
3315	Einzahlungen aus der Veräußerung von Amts-, Betriebs- und Geschäftsausstattung			
3316	Einzahlungen aus der Veräußerung von Kulturgütern			
3317	Einzahlungen aus der Veräußerung von Beteiligungen			
332	Einzahlungen aus der Rückzahlung von Darlehen sowie gewährten Vorschüssen	0,00	0,00	0,00
3321	Einzahlungen aus Darlehen an Träger des öffentlichen Rechts			
3322	Einzahlungen aus Darlehen an Beteiligungen			
3323	Einzahlungen aus Darlehen an Unternehmen und Haushalte			
3325	Einzahlungen aus Vorschüssen und Anzahlungen			
333	Einzahlungen aus Kapitaltransfers	0,00	0,00	0,00
3331	Kapitaltransferzahlungen von Trägern des öffentlichen Rechts			
3332	Kapitaltransferzahlungen von Beteiligungen			
3333	Kapitaltransferzahlungen von Unternehmen			
3334	Kapitaltransferzahlungen von Haushalten und Organisationen ohne Erwerbscharakter			
3335	Kapitaltransferzahlungen vom Ausland			
33	Summe Einzahlungen investive Gebarung	0,00	0,00	0,00
341	Auszahlungen aus der Investitionstätigkeit	89 176,74	70 000,00	19 176,74
3411	Auszahlungen für den Erwerb von immateriellem Vermögen			
3412	Auszahlungen für den Erwerb von Grundstücken und Grundstückseinrichtungen			
3413	Auszahlungen für den Erwerb von Gebäuden und Bauten	14 334,66		14 334,66
3414	Auszahlungen für den Erwerb von technischen Anlagen, Fahrzeuge und Maschinen	55 365,56	67 000,00	-11 634,44

MVAG	Mittelverwendungs- und aufbringungsgruppen (1. und 2. Ebene)	RA 2022	VA 2022	RA - VA
3415	Auszahlungen für den Erwerb von Amts-, Betriebs- und Geschäftsausstattung	19 476,52	3 000,00	16 476,52
3416	Auszahlungen für den Erwerb von Kulturgütern			
3417	Auszahlungen für den Erwerb von Beteiligungen			
342	Auszahlungen von gewährten Darlehen sowie gewährten Vorschüssen	0,00	0,00	0,00
3421	Auszahlung von Darlehen an Träger des öffentlichen Rechts			
3422	Auszahlung von Darlehen an Beteiligungen			
3423	Auszahlung von Darlehen an Unternehmen und Haushalte			
3425	Auszahlungen von Vorschüssen und Anzahlungen			
343	Auszahlungen aus Kapitaltransfers	0,00	0,00	0,00
3431	Kapitaltransferzahlungen an Träger des öffentlichen Rechts			
3432	Kapitaltransferzahlungen an Beteiligungen			
3433	Kapitaltransferzahlungen an Unternehmen (Finanzunternehmen)			
3434	Kapitaltransferzahlungen an Haushalte und Organisationen ohne Erwerbscharakter			
3435	Kapitaltransferzahlungen an das Ausland			
34	Summe Auszahlungen investive Gebarung	89 176,74	70 000,00	19 176,74
SA2	Saldo (2) Geldfluss aus der Investiven Gebarung (33 – 34)	-89 176,74	-70 000,00	-19 176,74
SA3	Saldo (3) Nettofinanzierungssaldo (Saldo 1 + Saldo 2)	-57 210,71	0,00	-57 210,71
351	Einzahlungen aus der Aufnahme von Finanzschulden	0,00	0,00	0,00
3511	Einzahlungen aus empfangenen Darlehen von öffentlichen Körperschaften und Rechtsträgern			
3512	Einzahlungen aus empfangenen Darlehen von Beteiligungen			
3513	Einzahlungen aus empfangenen Darlehen von Unternehmen und privaten Haushalten			
3514	Einzahlungen aus Finanzschulden (Finanzunternehmen)			
353	Einzahlungen infolge eines Kapitaltausch bei derivativen Finanzinstrumenten mit Grundgeschäft	0,00	0,00	0,00
3530	Einzahlungen infolge eines Kapitaltausch bei derivativen Finanzinstrumenten mit Grundgeschäft			
355	Einzahlungen aus dem Abgang von Finanzinstrumenten	0,00	0,00	0,00
3550	Einzahlungen aus dem Abgang von Finanzinstrumenten			
35	Summe Einzahlungen aus der Finanzierungstätigkeit	0,00	0,00	0,00
361	Auszahlungen aus der Tilgung von Finanzschulden	0,00	0,00	0,00
3611	Auszahlungen aus empfangenen Darlehen von öffentlichen Körperschaften und Rechtsträgern			
3612	Auszahlungen aus empfangenen Darlehen von Beteiligungen			
3613	Auszahlungen aus empfangenen Darlehen von Unternehmen und privaten Haushalten			
3614	Auszahlungen aus Finanzschulden			

MVAG	Mittelverwendungs- und aufbringungsgruppen (1. und 2. Ebene)	RA 2022	VA 2022	RA - VA
3615	Auszahlung aus der Rückzahlung von Leasingverbindlichkeiten			
363	Auszahlungen infolge eines Kapitaltausch bei derivativen Finanzinstrumenten mit Grundgeschäft	0,00	0,00	0,00
3630	Auszahlungen infolge eines Kapitaltausch bei derivativen Finanzinstrumenten mit Grundgeschäft			
365	Auszahlungen für den Erwerb von Finanzinstrumenten	0,00	0,00	0,00
3650	Auszahlungen für den Erwerb von Finanzinstrumenten			
36	Summe Auszahlungen aus der Finanzierungstätigkeit	0,00	0,00	0,00
SA4	Saldo (4) Geldfluss aus der Finanzierungstätigkeit (35 – 36)	0,00	0,00	0,00
SA5	Saldo (5) Geldfluss aus der voranschlagswirksamen Gebarung (Saldo 3 + Saldo 4)	-57 210,71	0,00	-57 210,71
411	Einzahlungen aus nicht voranschlagswirksamen Forderungen	0,00		
4110	Einzahlungen aus nicht voranschlagswirksamen Forderungen			
412	Einzahlungen aus nicht voranschlagswirksamen Verbindlichkeiten	101 320,93		
4120	Einzahlungen aus nicht voranschlagswirksamen Verbindlichkeiten	101 320,93		
413	Einzahlungen aus der Aufnahme von zur Kassenstärkung eingegangenen Geldverbindlichkeiten (Barvorlagen)	0,00		
4130	Einzahlungen aus der Aufnahme von zur Kassenstärkung eingegangenen Geldverbindlichkeiten (Barvorlagen)			
41	Summe Einzahlungen aus der nicht voranschlagswirksamen Gebarung	101 320,93		
421	Auszahlungen aus nicht voranschlagswirksamen Forderungen	0,00		
4210	Auszahlungen aus nicht voranschlagswirksamen Forderungen			
422	Auszahlungen aus nicht voranschlagswirksamen Verbindlichkeiten	82 480,26		
4220	Auszahlungen aus nicht voranschlagswirksamen Verbindlichkeiten	82 480,26		
423	Auszahlungen zur Tilgung von zur Kassenstärkung eingegangenen Geldverbindlichkeiten (Barvorlagen)	0,00		
4230	Auszahlungen zur Tilgung von zur Kassenstärkung eingegangenen Geldverbindlichkeiten (Barvorlagen)			
42	Summe Auszahlungen aus der nicht voranschlagswirksamen Gebarung	82 480,26		
SA6	Geldfluss aus der nicht voranschlagswirksamen Gebarung	18 840,67		
SA7	Veränderung an Liquiden Mitteln (Saldo 5 + Saldo 6)	-38 370,04		
	Anfangsbestand liquide Mittel (115 zum 31.12.2021)	46 301,93		
	Endbestand liquide Mittel (115 zum 31.12.2022)	7 931,89		
	davon Zahlungsmittelreserven (1152 zum 31.12.2022)	0,00		

Finanzierungshaushalt Bereichsbudget 1. und 2. Ebene
(Anlage 1b)

Vertretungskörper und allgemeine Verwaltung (Gruppe 0)

MVAG	Mittelverwendungs- und aufbringungsgruppen (1. und 2. Ebene)	RA 2022	VA 2022	RA - VA
311	Einzahlungen aus der operativen Verwaltungstätigkeit	0,00	0,00	0,00
3111	Einzahlungen aus eigenen Abgaben			
3112	Einzahlungen aus Ertragsanteilen			
3113	Einzahlungen aus Gebühren			
3114	Einzahlungen aus Leistungen			
3115	Einzahlungen aus Besitz und wirtschaftlicher Tätigkeit			
3116	Einzahlungen aus Veräußerung von geringwertigen Wirtschaftsgütern (GWG) und sonstige Einzahlungen			
312	Einzahlungen aus Transfers (ohne Kapitaltransfers)	0,00	0,00	0,00
3121	Transferzahlungen von Trägern des öffentlichen Rechts			
3122	Transferzahlungen von Beteiligten			
3123	Transferzahlungen von Unternehmen (inkl. Finanzunternehmen)			
3124	Transferzahlungen von Haushalte und Organisationen ohne Erwerbscharakter			
3125	Transferzahlungen vom Ausland			
3126	Investitions- und Tilgungszuschüsse zwischen Unternehmungen und Betrieben der Gebietskörperschaft und der Gebietskörperschaft			
313	Einzahlungen aus Finanzerträgen	0,00	0,00	0,00
3131	Einzahlungen aus Zinserträgen			
3133	Einzahlungen aus Gewinnentnahmen von marktbestimmten Betrieben			
3134	Sonstige Einzahlungen aus Finanzerträgen			
3135	Einzahlungen aus Dividenden/Gewinnausschüttungen			
31	Summe Einzahlungen operative Gebarung	0,00	0,00	0,00
321	Auszahlungen aus Personalaufwand	0,00	0,00	0,00
3211	Auszahlungen für Personalaufwand Bezüge, Nebengebühren, und Mehrleistungsvergütungen)			
3212	Auszahlungen für gesetzliche und freiwillige Sozialaufwendungen			
3213	Auszahlungen aus sonstigem Personalaufwand			
322	Auszahlungen aus Sachaufwand (ohne Transferaufwand)	1 000,00	1 000,00	0,00
3221	Auszahlungen für Gebrauchs- und Verbrauchsgüter, Handelswaren			
3222	Auszahlungen für Verwaltungs- und Betriebsaufwand			
3223	Auszahlungen für Leasing- und Mietaufwand			
3224	Auszahlungen für Instandhaltung			
3225	Sonstige Auszahlungen aus Sachaufwand	1 000,00	1 000,00	
323	Auszahlungen aus Transfers (ohne Kapitaltransfers)	0,00	0,00	0,00
3231	Transferzahlungen an Träger des öffentlichen Rechts			
3232	Transferzahlungen an Beteiligten			
3233	Transferzahlungen an Unternehmen (inkl. Finanzunternehmen)			

Vertretungskörper und allgemeine Verwaltung (Gruppe 0)

MVAG	Mittelverwendungs- und aufbringungsgruppen (1. und 2. Ebene)	RA 2022	VA 2022	RA - VA
3234	Transferzahlungen an Haushalte und Organisationen ohne Erwerbscharakter			
3235	Transferzahlungen an das Ausland			
3236	Investitions- und Tilgungszuschüsse zwischen Unternehmungen und Betrieben der Gebietskörperschaft und der Gebietskörperschaft			
324	Auszahlungen aus Finanzaufwand	0,00	0,00	0,00
3241	Auszahlungen für Zinsaufwand, für Finanzierungsleasing, für Forderungskauf, für Finanzschulden und derivative Finanzinstrumente			
3242	Auszahlungen für Zinsen aus derivativen Finanzinstrumenten ohne Grundgeschäft			
3243	Auszahlung aus Gewinnentnahmen von marktbestimmten Betrieben			
3244	Sonstige Auszahlungen aus Finanzaufwendungen			
32	Summe Auszahlungen operative Gebarung	1 000,00	1 000,00	0,00
SA1	Saldo (1) Geldfluss aus der Operativen Gebarung (31 – 32)	-1 000,00	-1 000,00	0,00
331	Einzahlungen aus der Investitionstätigkeit	0,00	0,00	0,00
3311	Einzahlungen aus der Veräußerung von immateriellem Vermögen			
3312	Einzahlungen aus der Veräußerung von Grundstücken und Grundstückeinrichtungen			
3313	Einzahlungen aus der Veräußerung von Gebäuden und Bauten			
3314	Einzahlungen aus der Veräußerung von technischen Anlagen, Fahrzeuge und Maschinen			
3315	Einzahlungen aus der Veräußerung von Amts-, Betriebs- und Geschäftsausstattung			
3316	Einzahlungen aus der Veräußerung von Kulturgütern			
3317	Einzahlungen aus der Veräußerung von Beteiligungen			
332	Einzahlungen aus der Rückzahlung von Darlehen sowie gewährten Vorschüssen	0,00	0,00	0,00
3321	Einzahlungen aus Darlehen an Träger des öffentlichen Rechts			
3322	Einzahlungen aus Darlehen an Beteiligungen			
3323	Einzahlungen aus Darlehen an Unternehmen und Haushalte			
3325	Einzahlungen aus Vorschüssen und Anzahlungen			
333	Einzahlungen aus Kapitaltransfers	0,00	0,00	0,00
3331	Kapitaltransferzahlungen von Trägern des öffentlichen Rechts			
3332	Kapitaltransferzahlungen von Beteiligungen			
3333	Kapitaltransferzahlungen von Unternehmen			
3334	Kapitaltransferzahlungen von Haushalten und Organisationen ohne Erwerbscharakter			
3335	Kapitaltransferzahlungen vom Ausland			
33	Summe Einzahlungen investive Gebarung	0,00	0,00	0,00
341	Auszahlungen aus der Investitionstätigkeit	0,00	0,00	0,00
3411	Auszahlungen für den Erwerb von immateriellem Vermögen			

Vertretungskörper und allgemeine Verwaltung (Gruppe 0)

MVAG	Mittelverwendungs- und aufbringungsgruppen (1. und 2. Ebene)	RA 2022	VA 2022	RA - VA
3412	Auszahlungen für den Erwerb von Grundstücken und Grundstückseinrichtungen			
3413	Auszahlungen für den Erwerb von Gebäuden und Bauten			
3414	Auszahlungen für den Erwerb von technischen Anlagen, Fahrzeuge und Maschinen			
3415	Auszahlungen für den Erwerb von Amts-, Betriebs- und Geschäftsausstattung			
3416	Auszahlungen für den Erwerb von Kulturgütern			
3417	Auszahlungen für den Erwerb von Beteiligungen			
342	Auszahlungen von gewährten Darlehen sowie gewährten Vorschüssen	0,00	0,00	0,00
3421	Auszahlung von Darlehen an Träger des öffentlichen Rechts			
3422	Auszahlung von Darlehen an Beteiligungen			
3423	Auszahlung von Darlehen an Unternehmen und Haushalte			
3425	Auszahlungen von Vorschüssen und Anzahlungen			
343	Auszahlungen aus Kapitaltransfers	0,00	0,00	0,00
3431	Kapitaltransferzahlungen an Träger des öffentlichen Rechts			
3432	Kapitaltransferzahlungen an Beteiligungen			
3433	Kapitaltransferzahlungen an Unternehmen (Finanzunternehmen)			
3434	Kapitaltransferzahlungen an Haushalte und Organisationen ohne Erwerbscharakter			
3435	Kapitaltransferzahlungen an das Ausland			
34	Summe Auszahlungen investive Gebarung	0,00	0,00	0,00
SA2	Saldo (2) Geldfluss aus der Investiven Gebarung (33 – 34)	0,00	0,00	0,00
SA3	Saldo (3) Nettofinanzierungssaldo (Saldo 1 + Saldo 2)	-1 000,00	-1 000,00	0,00
351	Einzahlungen aus der Aufnahme von Finanzschulden	0,00	0,00	0,00
3511	Einzahlungen aus empfangenen Darlehen von öffentlichen Körperschaften und Rechtsträgern			
3512	Einzahlungen aus empfangenen Darlehen von Beteiligungen			
3513	Einzahlungen aus empfangenen Darlehen von Unternehmen und privaten Haushalten			
3514	Einzahlungen aus Finanzschulden (Finanzunternehmen)			
353	Einzahlungen infolge eines Kapitaltausch bei derivativen Finanzinstrumenten mit Grundgeschäft	0,00	0,00	0,00
3530	Einzahlungen infolge eines Kapitaltausch bei derivativen Finanzinstrumenten mit Grundgeschäft			
355	Einzahlungen aus dem Abgang von Finanzinstrumenten	0,00	0,00	0,00
3550	Einzahlungen aus dem Abgang von Finanzinstrumenten			
35	Summe Einzahlungen aus der Finanzierungstätigkeit	0,00	0,00	0,00
361	Auszahlungen aus der Tilgung von Finanzschulden	0,00	0,00	0,00

Vertretungskörper und allgemeine Verwaltung (Gruppe 0)

MVAG	Mittelverwendungs- und aufbringungsgruppen (1. und 2. Ebene)	RA 2022	VA 2022	RA - VA
3611	Auszahlungen aus empfangenen Darlehen von öffentlichen Körperschaften und Rechtsträgern			
3612	Auszahlungen aus empfangenen Darlehen von Beteiligungen			
3613	Auszahlungen aus empfangenen Darlehen von Unternehmen und privaten Haushalten			
3614	Auszahlungen aus Finanzschulden			
3615	Auszahlung aus der Rückzahlung von Leasingverbindlichkeiten			
363	Auszahlungen infolge eines Kapitaltausch bei derivativen Finanzinstrumenten mit Grundgeschäft	0,00	0,00	0,00
3630	Auszahlungen infolge eines Kapitaltausch bei derivativen Finanzinstrumenten mit Grundgeschäft			
365	Auszahlungen für den Erwerb von Finanzinstrumenten	0,00	0,00	0,00
3650	Auszahlungen für den Erwerb von Finanzinstrumenten			
36	Summe Auszahlungen aus der Finanzierungstätigkeit	0,00	0,00	0,00
SA4	Saldo (4) Geldfluss aus der Finanzierungstätigkeit (35 – 36)	0,00	0,00	0,00
SA5	Saldo (5) Geldfluss aus der voranschlagswirksamen Gebarung (Saldo 3 + Saldo 4)	-1 000,00	-1 000,00	0,00

Unterricht, Erziehung, Sport und Wissenschaft (Gruppe 2)

MVAG	Mittelverwendungs- und aufbringungsgruppen (1. und 2. Ebene)	RA 2022	VA 2022	RA - VA
311	Einzahlungen aus der operativen Verwaltungstätigkeit	21 947,46	0,00	21 947,46
3111	Einzahlungen aus eigenen Abgaben			
3112	Einzahlungen aus Ertragsanteilen			
3113	Einzahlungen aus Gebühren			
3114	Einzahlungen aus Leistungen	7 612,80		7 612,80
3115	Einzahlungen aus Besitz und wirtschaftlicher Tätigkeit			
3116	Einzahlungen aus Veräußerung von geringwertigen Wirtschaftsgütern (GWG) und sonstige Einzahlungen	14 334,66		14 334,66
312	Einzahlungen aus Transfers (ohne Kapitaltransfers)	273 612,44	264 900,00	8 712,44
3121	Transferzahlungen von Trägern des öffentlichen Rechts	273 612,44	264 900,00	8 712,44
3122	Transferzahlungen von Beteiligten			
3123	Transferzahlungen von Unternehmen (inkl. Finanzunternehmen)			
3124	Transferzahlungen von Haushalte und Organisationen ohne Erwerbscharakter			
3125	Transferzahlungen vom Ausland			
3126	Investitions- und Tilgungszuschüsse zwischen Unternehmungen und Betrieben der Gebietskörperschaft und der Gebietskörperschaft			
313	Einzahlungen aus Finanzerträgen	0,00	0,00	0,00
3131	Einzahlungen aus Zinserträgen			
3133	Einzahlungen aus Gewinnentnahmen von marktbestimmten Betrieben			
3134	Sonstige Einzahlungen aus Finanzerträgen			
3135	Einzahlungen aus Dividenden/Gewinnausschüttungen			
31	Summe Einzahlungen operative Gebarung	295 559,90	264 900,00	30 659,90
321	Auszahlungen aus Personalaufwand	81 357,59	66 900,00	14 457,59
3211	Auszahlungen für Personalaufwand Bezüge, Nebengebühren, und Mehrleistungsvergütungen)	65 219,73	53 200,00	12 019,73
3212	Auszahlungen für gesetzliche und freiwillige Sozialaufwendungen	16 137,86	13 700,00	2 437,86
3213	Auszahlungen aus sonstigem Personalaufwand			
322	Auszahlungen aus Sachaufwand (ohne Transferaufwand)	178 700,87	124 700,00	54 000,87
3221	Auszahlungen für Gebrauchs- und Verbrauchsgüter, Handelswaren	75 493,68	55 900,00	19 593,68
3222	Auszahlungen für Verwaltungs- und Betriebsaufwand	27 720,10	20 900,00	6 820,10
3223	Auszahlungen für Leasing- und Mietaufwand			
3224	Auszahlungen für Instandhaltung	34 511,40	13 500,00	21 011,40
3225	Sonstige Auszahlungen aus Sachaufwand	40 975,69	34 400,00	6 575,69
323	Auszahlungen aus Transfers (ohne Kapitaltransfers)	2 257,21	2 000,00	257,21
3231	Transferzahlungen an Träger des öffentlichen Rechts			
3232	Transferzahlungen an Beteiligten			
3233	Transferzahlungen an Unternehmen (inkl. Finanzunternehmen)			

Unterricht, Erziehung, Sport und Wissenschaft (Gruppe 2)

MVAG	Mittelverwendungs- und aufbringungsgruppen (1. und 2. Ebene)	RA 2022	VA 2022	RA - VA
3234	Transferzahlungen an Haushalte und Organisationen ohne Erwerbscharakter	2 257,21	2 000,00	257,21
3235	Transferzahlungen an das Ausland			
3236	Investitions- und Tilgungszuschüsse zwischen Unternehmungen und Betrieben der Gebietskörperschaft und der Gebietskörperschaft			
324	Auszahlungen aus Finanzaufwand	278,20	300,00	-21,80
3241	Auszahlungen für Zinsaufwand, für Finanzierungsleasing, für Forderungskauf, für Finanzschulden und derivative Finanzinstrumente			
3242	Auszahlungen für Zinsen aus derivativen Finanzinstrumenten ohne Grundgeschäft			
3243	Auszahlung aus Gewinnentnahmen von marktbestimmten Betrieben			
3244	Sonstige Auszahlungen aus Finanzaufwendungen	278,20	300,00	-21,80
32	Summe Auszahlungen operative Gebarung	262 593,87	193 900,00	68 693,87
SA1	Saldo (1) Geldfluss aus der Operativen Gebarung (31 – 32)	32 966,03	71 000,00	-38 033,97
331	Einzahlungen aus der Investitionstätigkeit	0,00	0,00	0,00
3311	Einzahlungen aus der Veräußerung von immateriellem Vermögen			
3312	Einzahlungen aus der Veräußerung von Grundstücken und Grundstückeinrichtungen			
3313	Einzahlungen aus der Veräußerung von Gebäuden und Bauten			
3314	Einzahlungen aus der Veräußerung von technischen Anlagen, Fahrzeuge und Maschinen			
3315	Einzahlungen aus der Veräußerung von Amts-, Betriebs- und Geschäftsausstattung			
3316	Einzahlungen aus der Veräußerung von Kulturgütern			
3317	Einzahlungen aus der Veräußerung von Beteiligungen			
332	Einzahlungen aus der Rückzahlung von Darlehen sowie gewährten Vorschüssen	0,00	0,00	0,00
3321	Einzahlungen aus Darlehen an Träger des öffentlichen Rechts			
3322	Einzahlungen aus Darlehen an Beteiligungen			
3323	Einzahlungen aus Darlehen an Unternehmen und Haushalte			
3325	Einzahlungen aus Vorschüssen und Anzahlungen			
333	Einzahlungen aus Kapitaltransfers	0,00	0,00	0,00
3331	Kapitaltransferzahlungen von Trägern des öffentlichen Rechts			
3332	Kapitaltransferzahlungen von Beteiligungen			
3333	Kapitaltransferzahlungen von Unternehmen			
3334	Kapitaltransferzahlungen von Haushalten und Organisationen ohne Erwerbscharakter			
3335	Kapitaltransferzahlungen vom Ausland			
33	Summe Einzahlungen investive Gebarung	0,00	0,00	0,00
341	Auszahlungen aus der Investitionstätigkeit	89 176,74	70 000,00	19 176,74
3411	Auszahlungen für den Erwerb von immateriellem Vermögen			

Unterricht, Erziehung, Sport und Wissenschaft (Gruppe 2)

MVAG	Mittelverwendungs- und aufbringungsgruppen (1. und 2. Ebene)	RA 2022	VA 2022	RA - VA
3412	Auszahlungen für den Erwerb von Grundstücken und Grundstückseinrichtungen			
3413	Auszahlungen für den Erwerb von Gebäuden und Bauten	14 334,66		14 334,66
3414	Auszahlungen für den Erwerb von technischen Anlagen, Fahrzeuge und Maschinen	55 365,56	67 000,00	-11 634,44
3415	Auszahlungen für den Erwerb von Amts-, Betriebs- und Geschäftsausstattung	19 476,52	3 000,00	16 476,52
3416	Auszahlungen für den Erwerb von Kulturgütern			
3417	Auszahlungen für den Erwerb von Beteiligungen			
342	Auszahlungen von gewährten Darlehen sowie gewährten Vorschüssen	0,00	0,00	0,00
3421	Auszahlung von Darlehen an Träger des öffentlichen Rechts			
3422	Auszahlung von Darlehen an Beteiligungen			
3423	Auszahlung von Darlehen an Unternehmen und Haushalte			
3425	Auszahlungen von Vorschüssen und Anzahlungen			
343	Auszahlungen aus Kapitaltransfers	0,00	0,00	0,00
3431	Kapitaltransferzahlungen an Träger des öffentlichen Rechts			
3432	Kapitaltransferzahlungen an Beteiligungen			
3433	Kapitaltransferzahlungen an Unternehmen (Finanzunternehmen)			
3434	Kapitaltransferzahlungen an Haushalte und Organisationen ohne Erwerbscharakter			
3435	Kapitaltransferzahlungen an das Ausland			
34	Summe Auszahlungen investive Gebarung	89 176,74	70 000,00	19 176,74
SA2	Saldo (2) Geldfluss aus der Investiven Gebarung (33 – 34)	-89 176,74	-70 000,00	-19 176,74
SA3	Saldo (3) Nettofinanzierungssaldo (Saldo 1 + Saldo 2)	-56 210,71	1 000,00	-57 210,71
351	Einzahlungen aus der Aufnahme von Finanzschulden	0,00	0,00	0,00
3511	Einzahlungen aus empfangenen Darlehen von öffentlichen Körperschaften und Rechtsträgern			
3512	Einzahlungen aus empfangenen Darlehen von Beteiligungen			
3513	Einzahlungen aus empfangenen Darlehen von Unternehmen und privaten Haushalten			
3514	Einzahlungen aus Finanzschulden (Finanzunternehmen)			
353	Einzahlungen infolge eines Kapitaltausch bei derivativen Finanzinstrumenten mit Grundgeschäft	0,00	0,00	0,00
3530	Einzahlungen infolge eines Kapitaltausch bei derivativen Finanzinstrumenten mit Grundgeschäft			
355	Einzahlungen aus dem Abgang von Finanzinstrumenten	0,00	0,00	0,00
3550	Einzahlungen aus dem Abgang von Finanzinstrumenten			
35	Summe Einzahlungen aus der Finanzierungstätigkeit	0,00	0,00	0,00
361	Auszahlungen aus der Tilgung von Finanzschulden	0,00	0,00	0,00

Unterricht, Erziehung, Sport und Wissenschaft (Gruppe 2)

MVAG	Mittelverwendungs- und aufbringungsgruppen (1. und 2. Ebene)	RA 2022	VA 2022	RA - VA
3611	Auszahlungen aus empfangenen Darlehen von öffentlichen Körperschaften und Rechtsträgern			
3612	Auszahlungen aus empfangenen Darlehen von Beteiligungen			
3613	Auszahlungen aus empfangenen Darlehen von Unternehmen und privaten Haushalten			
3614	Auszahlungen aus Finanzschulden			
3615	Auszahlung aus der Rückzahlung von Leasingverbindlichkeiten			
363	Auszahlungen infolge eines Kapitaltausch bei derivativen Finanzinstrumenten mit Grundgeschäft	0,00	0,00	0,00
3630	Auszahlungen infolge eines Kapitaltausch bei derivativen Finanzinstrumenten mit Grundgeschäft			
365	Auszahlungen für den Erwerb von Finanzinstrumenten	0,00	0,00	0,00
3650	Auszahlungen für den Erwerb von Finanzinstrumenten			
36	Summe Auszahlungen aus der Finanzierungstätigkeit	0,00	0,00	0,00
SA4	Saldo (4) Geldfluss aus der Finanzierungstätigkeit (35 – 36)	0,00	0,00	0,00
SA5	Saldo (5) Geldfluss aus der voranschlagswirksamen Gebarung (Saldo 3 + Saldo 4)	-56 210,71	1 000,00	-57 210,71

Haushaltspotential

Rechnungsabschluss 2022
Haushaltspotential (aufbauend auf der Ergebnisrechnung)

Mittelschulgemeinde Alland

MVAG	Mittelverwendungs- und -aufbringungsgruppen	Mittelaufbringung	Mittelverwendung	Saldo
211	Erträge aus der operativen Verwaltungstätigkeit	24 212,11		
212	Erträge aus Transfers	273 612,44		
213	Finanzerträge			
Summe Erträge (SU 21)		297 824,55		
2117	Nicht finanzierungswirksame operative Erträge (Auflösung von Rückstellungen und Aktivierte Eigenleistungen)			
2127	Nicht finanzierungswirksamer Transferertrag (Auflösung von Investitionszuschüssen)			
2136	Sonstige nicht finanzierungswirksame Finanzerträge (Auflösung von RS Bewertung von Beteiligungen und aktiven Finanzinstrumenten)			
Nicht finanzwirksame Erträge		0,00		
Finanzwirksame Erträge		297 824,55		
221	Personalaufwand		81 357,59	
222	Sachaufwand (ohne Transferaufwand)		179 730,87	
223	Transferaufwand (laufende Transfers und Kapitaltransfers)		2 191,91	
224	Finanzaufwand		278,20	
Summe Aufwendungen (SU 22)			263 558,57	
2214	Nicht finanzierungswirksamer Personalaufwand (Dotierung RS für Abfertigungen, Jubiläum u. nicht konsumierte Urlaube)			
2226	Nicht finanzierungswirksamer Sachaufwand (inkl. Abschreibungen, Dotierung von RS Prozess, ausstehende Rechnungen)		-88,76	
2237	Nicht finanzierungswirksamer Transferaufwand (Dotierungen von RS f. Pensionen)			
2245	Nicht finanzierungswirksamer Finanzaufwand (Wertberichtigungen zu Finanzinstrumenten, Aufwendungen aus der Bewertung von Beteiligungen)			
Nicht finanzwirksame Aufwendungen			-88,76	
Finanzwirksame Aufwendungen			263 469,81	
Finanzwirksames Ergebnis		297 824,55	263 469,81	34 354,74
Rechnungsabschluss 2022		Haushaltspotential (aufbauend auf der Ergebnisrechnung)		

MVAG	Mittelverwendungs- und -aufbringungsgruppen	Mittelaufbringung	Mittelverwendung	Saldo
332	Einzahlungen aus der Rückzahlung von Darlehen sowie gewährten Vorschüssen (ohne 3325 mit Projektcode - Anzahlungen)			
1141	Vorräte (- Veränderung)			
1142	Gegebene Anzahlungen auf Vorräte (- Veränderung)			
1540	Passive Rechnungsabgrenzung Einzahlungen der Kontengruppe 000-089, die keinem Projekt mit Projektcode 1 zugeordnet sind Einzahlungen der Kontengruppe 30, die keinem Projekt mit Projektcode 1 zugeordnet sind - Erträge der Kontogruppe 80 mit Projektcode 1			
2301	Entnahmen von Rücklagen endfälliger Darlehen (Kontengruppe 893)			
Jährliche wiederkehrende Einzahlungen		0,00		
36	Auszahlungen aus der Finanzierungstätigkeit (ohne Projektcode 1)			
2401	Zuweisung an Rücklagen endfälliger Darlehen (Kontengruppe 793)			
342	Auszahlungen von gewährten Darlehen sowie gewährten Vorschüssen (ohne 3425 mit Projektcode - Anzahlungen)			
1141	Vorräte (+ Veränderung)			
1142	Gegebene Anzahlungen auf Vorräte (+ Veränderung)			
1170	Aktive Rechnungsabgrenzung Auszahlungen (Investitionen) der Kontengruppe 000-083, die keinem Projekt mit Projektcode 1 zugeordnet sind		74 842,08	
Jährliche wiederkehrende Auszahlungen			74 842,08	
Kontengruppe 871, KT der Ergebnisrechnung, mit Projektcode (BZ)				
Summe Kapitaltransfers der Ergebnisrechnung		0,00		
Jährliches Haushaltspotential		297 824,55	338 311,89	-40 487,34
Jährliches Haushaltspotential		-40 487,34		
kumuliertes Haushaltspotential zum 31.12.2021 (Vorjahr)		59 153,87		
Verfügbares Haushaltspotential		18 666,53		

Rechnungsabschluss 2022

Mittelschulgemeinde Alland

Haushaltspotential (aufbauend auf der Ergebnisrechnung)

MVAG	Mittelverwendungs- und -aufbringungsgruppen	Mittelaufbringung	Mittelverwendung	Saldo
informativ	im verfügbaren Haushaltspotential enthaltene Bedarfszuweisungen zur Liquiditätssteigerung aus Kontogruppe 871, KT der Ergebnisrechnung ohne Projektcode			
informativ	tatsächlicher Liquiditätsbedarf ohne Rücklagenauflösung (Abgang)	18 666,53		
2401	Zuweisung an Haushaltsrücklagen (Kontengruppe 794)			
2401	Zuweisung an Haushaltsrücklagen (Kontengruppe 795)			
Jährliche Aufwände für Rücklagen			0,00	
2301	Entnahmen von Haushaltsrücklagen (Kontengruppe 894)			
2301	Entnahmen von Haushaltsrücklagen (Kontengruppe 895)			
Jährliche RL-Erträge f. Investitionen (finanzw.)		0,00		
Endbestand kumuliertes Haushaltspotential		18 666,53	0,00	18 666,53
- Zuweisungen und Umbuchungen an investive Vorhaben				
+ Rückführungen und Umbuchungen von investiven Vorhaben				
Endstand kumuliertes Haushaltspotential nach Berücksichtigung von Zuweisungen und Rückführungen investive Vorhaben				18 666,53

Ergebnis- und Finanzierungsrechnung Detailnachweis

		MVAG	MVAG	VCQU	Ergebnisrechnung			Finanzierungsrechnung		
		EH	FH		RA 2022	VA 2022	RA - VA	RA 2022	VA 2022	RA - VA
0 Vertretungskörper und allgemeine Verwaltung										
09	Personalbetreuung									
094	Gemeinschaftspflege									
094000	Gemeinschaftspflege									
Operative Gebarung										
SU 21 / 31	Summe Erträge / Einzahlungen operative Gebarung				0,00	0,00	0,00	0,00	0,00	0,00
1/094000-729000	Betriebsausflüge		2225	3225 24	1 000,00	1 000,00		1 000,00	1 000,00	
SU 22 / 32	Summe Aufwendungen / Auszahlungen operative Gebarung				1 000,00	1 000,00	0,00	1 000,00	1 000,00	0,00
SA 0 / SA 1	(0) Nettoergebnis (21 - 22) / (1) Geldfluss operative Gebarung (31 - 32)				-1 000,00	-1 000,00	0,00	-1 000,00	-1 000,00	0,00
SU 23	Summe Haushaltsrücklagen				0,00	0,00	0,00	0,00	0,00	0,00
SA00	Nettoergebnis nach Zuw./Entn. Haushaltsrücklagen (Saldo 0 +/- SU23)				-1 000,00	-1 000,00	0,00			
Investive Gebarung										
SU 33	Summe Einzahlungen investive Gebarung							0,00	0,00	0,00
SU 34	Summe Auszahlungen investive Gebarung							0,00	0,00	0,00
SA2	Saldo (2) Geldfluss aus der Investiven Gebarung (33 - 34)							0,00	0,00	0,00
SA3	Saldo (3) Nettofinanzierungssaldo (Saldo 1 + Saldo 2)							-1 000,00	-1 000,00	0,00
Finanzierungstätigkeit										
SU 35	Summe Einzahlungen aus der Finanzierungstätigkeit							0,00	0,00	0,00
SU 36	Summe Auszahlungen aus der Finanzierungstätigkeit							0,00	0,00	0,00
SA4	Saldo (4) Geldfluss aus der Finanzierungstätigkeit (35 - 36)							0,00	0,00	0,00
SA5	Saldo (5) Geldfluss aus der voranschlagswirksamen Gebarung (Saldo 3 + Saldo 4)							-1 000,00	-1 000,00	0,00

		MVAG	MVAG	VCQU	Ergebnisrechnung			Finanzierungsrechnung		
		EH	FH		RA 2022	VA 2022	RA - VA	RA 2022	VA 2022	RA - VA
2 Unterricht, Erziehung, Sport und Wissenschaft										
21	Allgemeinbildender Unterricht									
212	Hauptschulen									
212000	Hauptschulen									
Operative Gebarung										
2/212000+810010	Elternbeiträge für Nachm.Betreuung	2114	3114	13	3 750,00		3 750,00	2 850,00		2 850,00
2/212000+810020	Erträge für Mittagessen	2114	3114	13	6 127,45		6 127,45	4 762,80		4 762,80
6/212000+829910	Zuweisungen aus operativen Gebarung	2116	3116	1 18	14 334,66		14 334,66	14 334,66		14 334,66
2/212000+862000	Schulumlagen der Verbandsgemeinden	2121	3121	15	242 493,41	235 300,00	7 193,41	242 493,41	235 300,00	7 193,41
2/212000+862010	Schülerhaltungsbeiträge sprengelfremder Gemeinden	2121	3121	15	30 612,49	29 600,00	1 012,49	30 612,49	29 600,00	1 012,49
2/212000+863000	Transfers von sonstigen Trägern öffentlichen Rechts und Sozialversicherungsträgern	2121	3121	15	506,54		506,54	506,54		506,54
SU 21 / 31	Summe Erträge / Einzahlungen operative Gebarung				297 824,55	264 900,00	32 924,55	295 559,90	264 900,00	30 659,90
1/212000-402000	Schulapotheke	2221	3221	23	815,28	100,00	715,28	815,28	100,00	715,28
1/212000-413000	Unterrichtsmaterial	2221	3221	23	12 361,96	3 500,00	8 861,96	12 326,86	3 500,00	8 826,86
1/212000-451000	Beheizung	2221	3221	23	37 158,64	26 000,00	11 158,64	37 158,64	26 000,00	11 158,64
1/212000-454000	Reinigungsmaterial	2221	3221	23	13 775,43	19 000,00	-5 224,57	13 775,43	19 000,00	-5 224,57
1/212000-456000	Büromaterial -Schule	2221	3221	23	8 405,93	6 000,00	2 405,93	8 405,93	6 000,00	2 405,93
1/212000-457000	Gesetzblätter, Zeitschriften	2221	3221	23	129,85	600,00	-470,15	87,90	600,00	-512,10
1/212000-459000	Sonstige Verbrauchsgüter	2221	3221	23	2 923,64	700,00	2 223,64	2 923,64	700,00	2 223,64
1/212000-510000	Geldbezüge der Vertragsbediensteten der Nachmittagsbetreuung	2211	3211	20	9 438,99		9 438,99	9 438,99		9 438,99
1/212000-511000	Bezüge Vertragsbedienstete	2211	3211	20	55 780,74	53 200,00	2 580,74	55 780,74	53 200,00	2 580,74
1/212000-580000	Dienstgeberbeitrag zu Finanzausgleichsgesetz (FBAF)	2212	3212	20	2 542,19	2 500,00	42,19	2 542,19	2 500,00	42,19
1/212000-582000	Dienstgeberbeitrag zu Sozialversicherung	2212	3212	20	13 595,67	11 200,00	2 395,67	13 595,67	11 200,00	2 395,67
1/212000-600000	Stromverbrauch	2222	3222	24	11 485,39	9 000,00	2 485,39	11 485,39	9 000,00	2 485,39
1/212000-614000	Instandh.der Gebäude	2224	3224	24	8 753,48	5 000,00	3 753,48	8 753,48	5 000,00	3 753,48
1/212000-616000	Instandhaltung der EDV u. Software	2224	3224	24	17 460,20	3 500,00	13 960,20	17 460,20	3 500,00	13 960,20
1/212000-618000	Instandh.der Schuleinrichtung	2224	3224	24	6 662,11	5 000,00	1 662,11	6 612,21	5 000,00	1 612,21
1/212000-619000	Instandh. Sport-u.Turnplatz	2224	3224	24	1 685,51		1 685,51	1 685,51		1 685,51
1/212000-630000	Portogebühren	2222	3222	24	229,44	400,00	-170,56	229,44	400,00	-170,56
1/212000-631000	Telefongebühren	2222	3222	24	8 697,94	5 000,00	3 697,94	8 883,65	5 000,00	3 883,65
1/212000-659000	Geldverkehrs- und Bankspesen	2244	3244	24	278,20	300,00	-21,80	278,20	300,00	-21,80
1/212000-670000	Versicherungen	2222	3222	24	7 121,62	6 500,00	621,62	7 121,62	6 500,00	621,62
1/212000-680000	Planmäßige Abschreibung	2226			88,76		88,76			

		MVAG			Ergebnisrechnung			Finanzierungsrechnung		
		EH	FH	VCQU	RA 2022	VA 2022	RA - VA	RA 2022	VA 2022	RA - VA
1/212000-710000	Steuern und Abgaben-Wasser und Kanalgebühren	2225	3225	24	11 219,58	12 000,00	-780,42	11 219,58	12 000,00	-780,42
1/212000-725000	Lehrer-u. Schülerbücherei	2225	3225	24	341,00	3 000,00	-2 659,00	341,00	3 000,00	-2 659,00
1/212000-728000	Verwaltungsaufwand	2225	3225	24	5 906,31	8 000,00	-2 093,69	5 906,31	8 000,00	-2 093,69
1/212000-728100	Schulkinduntersuchungen	2225	3225	24		1 400,00	-1 400,00		1 400,00	-1 400,00
1/212000-729010	Sonstige Aufwendungen Nachmittagsbetreuung	2225	3225	24	5 944,88		5 944,88	5 944,88		5 944,88
1/212000-729910	Zuweisung an investive Gebarung	2225	3225	24	14 334,66		14 334,66	14 334,66		14 334,66
1/212000-768000	Beistellung v. Unterrichtsmat.	2234	3234	27	2 191,91	2 000,00	191,91	2 257,21	2 000,00	257,21
SU 22 / 32	Summe Aufwendungen / Auszahlungen operative Gebarung				259 329,31	183 900,00	75 429,31	259 364,61	183 900,00	75 464,61
SA 0 / SA 1	(0) Nettoergebnis (21 - 22) / (1) Geldfluss operative Gebarung (31 - 32)				38 495,24	81 000,00	-42 504,76	36 195,29	81 000,00	-44 804,71
SU 23	Summe Haushaltsrücklagen				0,00	0,00	0,00	0,00	0,00	0,00
SA00	Nettoergebnis nach Zuw./Entn. Haushaltsrücklagen (Saldo 0 +/- SU23)				38 495,24	81 000,00	-42 504,76			
Investive Gebarung										
SU 33	Summe Einzahlungen investive Gebarung							0,00	0,00	0,00
5/212000-010000	Errichtungs- u. Renovierungsk.		3413	1 40				14 334,66		14 334,66
1/212000-020000	Maschinen und maschinelle Anlagen		3414	2 41				88,76	60 000,00	-59 911,24
1/212000-040000	EDV Ankauf von Computern und Software		3414	2 41				55 276,80	7 000,00	48 276,80
1/212000-042000	Schulmöbel		3415	2 41				19 476,52	3 000,00	16 476,52
SU 34	Summe Auszahlungen investive Gebarung							89 176,74	70 000,00	19 176,74
SA2	Saldo (2) Geldfluss aus der Investiven Gebarung (33 - 34)							-89 176,74	-70 000,00	-19 176,74
SA3	Saldo (3) Nettofinanzierungssaldo (Saldo 1 + Saldo 2)							-52 981,45	11 000,00	-63 981,45
Finanzierungstätigkeit										
SU 35	Summe Einzahlungen aus der Finanzierungstätigkeit							0,00	0,00	0,00
SU 36	Summe Auszahlungen aus der Finanzierungstätigkeit							0,00	0,00	0,00
SA4	Saldo (4) Geldfluss aus der Finanzierungstätigkeit (35 - 36)							0,00	0,00	0,00
SA5	Saldo (5) Geldfluss aus der voranschlagswirksamen Gebarung (Saldo 3 + Saldo 4)							-52 981,45	11 000,00	-63 981,45
23	Förderung des Unterrichts									
232	Schülerbetreuung									
232000	Schülerbetreuung									
Operative Gebarung										
SU 21 / 31	Summe Erträge / Einzahlungen operative Gebarung				0,00	0,00	0,00	0,00	0,00	0,00
1/232000-729000	Sonstige Ausgaben (Skikurs, Sportwoche, etc.)	2225	3225	24	3 229,26	10 000,00	-6 770,74	3 229,26	10 000,00	-6 770,74
SU 22 / 32	Summe Aufwendungen / Auszahlungen operative Gebarung				3 229,26	10 000,00	-6 770,74	3 229,26	10 000,00	-6 770,74
SA 0 / SA 1	(0) Nettoergebnis (21 - 22) / (1) Geldfluss operative Gebarung (31 - 32)				-3 229,26	-10 000,00	6 770,74	-3 229,26	-10 000,00	6 770,74

	MVAG	MVAG VCQU	Ergebnisrechnung			Finanzierungsrechnung				
			EH	FH	RA 2022	VA 2022	RA - VA	RA 2022	VA 2022	RA - VA
SU 23		Summe Haushaltsrücklagen			0,00	0,00	0,00	0,00	0,00	0,00
SA00		Nettoergebnis nach Zuw./Entn. Haushaltsrücklagen (Saldo 0 +/- SU23)			-3 229,26	-10 000,00	6 770,74			
Investive Gebarung										
SU 33		Summe Einzahlungen investive Gebarung						0,00	0,00	0,00
SU 34		Summe Auszahlungen investive Gebarung						0,00	0,00	0,00
SA2		Saldo (2) Geldfluss aus der Investiven Gebarung (33 – 34)						0,00	0,00	0,00
SA3		Saldo (3) Nettofinanzierungssaldo (Saldo 1 + Saldo 2)						-3 229,26	-10 000,00	6 770,74
Finanzierungstätigkeit										
SU 35		Summe Einzahlungen aus der Finanzierungstätigkeit						0,00	0,00	0,00
SU 36		Summe Auszahlungen aus der Finanzierungstätigkeit						0,00	0,00	0,00
SA4		Saldo (4) Geldfluss aus der Finanzierungstätigkeit (35 – 36)						0,00	0,00	0,00
SA5		Saldo (5) Geldfluss aus der voranschlagswirksamen Gebarung (Saldo 3 + Saldo 4)						-3 229,26	-10 000,00	6 770,74

Nachweis der Investitionstätigkeit

Vorhaben	Vorhabensbezeichnung	RA 2022	VA 2022	RA - VA	RA Vorjahre	RA Gesamt
Konto	Bezeichnung					
1212000	Sanierung Schulgebäude (2014 bis 2024)					
	Auszahlungen - Investitionen - Mittelverwendung	14 334,66	0,00	14 334,66	63 600,00	77 934,66
	Anschaffungs- oder Herstellungskosten	14 334,66	0,00	14 334,66	63 600,00	77 934,66
5/212000-010000	Errichtungs- u. Renovierungsk.	14 334,66		14 334,66	63 600,00	77 934,66
	Einzahlungen - Finanzierung - Mittelaufbringung	14 334,66	0,00	14 334,66	63 600,00	77 934,66
	Mittel aus Geldfluss aus der operativen Gebarung	14 334,66	0,00	14 334,66	63 600,00	77 934,66
6/212000+829910	Zuweisungen aus operativen Gebarung	14 334,66		14 334,66	63 600,00	77 934,66
	Bedarfszuweisungen/KTZ	0,00	0,00	0,00	0,00	0,00
	Haushaltsrücklagen/Zahlungsmittelreserven	0,00	0,00	0,00	0,00	0,00
	Sonstige Kapitaltransfers und Subventionen	0,00	0,00	0,00	0,00	0,00
	Darlehen	0,00	0,00	0,00	0,00	0,00
	Finanzierungsleasing	0,00	0,00	0,00	0,00	0,00
	Veräußerung langfristiges Vermögen und sonstiges	0,00	0,00	0,00	0,00	0,00
Finanzierungsergebnis 1212000		0,00	0,00	0,00	0,00	0,00
	offene Verbindlichkeiten	0,00				
	offene Forderungen	0,00				
2210000	Laufende Investitionen (ab 2020)					
	Auszahlungen - Investitionen - Mittelverwendung	74 842,08	70 000,00	4 842,08	95 329,82	170 171,90
	Anschaffungs- oder Herstellungskosten	74 842,08	70 000,00	4 842,08	95 329,82	170 171,90
1/212000-020000	Maschinen und maschinelle Anlagen	88,76	60 000,00	-59 911,24	52 773,40	52 862,16
1/212000-040000	EDV Ankauf von Computern und Software	55 276,80	7 000,00	48 276,80	41 816,96	97 093,76
1/212000-042000	Schulmöbel	19 476,52	3 000,00	16 476,52	739,46	20 215,98
	Einzahlungen - Finanzierung - Mittelaufbringung	0,00	0,00	0,00	0,00	0,00
	Mittel aus Geldfluss aus der operativen Gebarung	0,00	0,00	0,00	0,00	0,00
	Bedarfszuweisungen/KTZ	0,00	0,00	0,00	0,00	0,00
	Haushaltsrücklagen/Zahlungsmittelreserven	0,00	0,00	0,00	0,00	0,00
	Sonstige Kapitaltransfers und Subventionen	0,00	0,00	0,00	0,00	0,00
	Darlehen	0,00	0,00	0,00	0,00	0,00
	Finanzierungsleasing	0,00	0,00	0,00	0,00	0,00
	Veräußerung langfristiges Vermögen und sonstiges	0,00	0,00	0,00	0,00	0,00
Finanzierungsergebnis 2210000		-74 842,08	-70 000,00	-4 842,08	-95 329,82	-170 171,90
	offene Verbindlichkeiten	0,00				
	offene Forderungen	0,00				

Salden Finanzierungsergebnisse		RA 2022	VA 2022	RA - VA	RA Vorjahre	RA Gesamt
1212000	Sanierung Schulgebäude (2014 bis 2024)					
	Auszahlungen - Investitionen - Mittelverwendung	14 334,66	0,00	14 334,66	63 600,00	77 934,66
	Einzahlungen - Finanzierung - Mittelherkunft	14 334,66	0,00	14 334,66	63 600,00	77 934,66
		0,00	0,00	0,00	0,00	0,00
	offene Verbindlichkeiten	0,00				
	offene Forderungen	0,00				
Saldo Investive Einzelvorhaben		0,00	0,00	0,00	0,00	0,00
	offene Verbindlichkeiten	0,00				
	offene Forderungen	0,00				
2210000	Laufende Investitionen (ab 2020)					
	Auszahlungen - Investitionen - Mittelverwendung	74 842,08	70 000,00	4 842,08	95 329,82	170 171,90
	Einzahlungen - Finanzierung - Mittelherkunft	0,00	0,00	0,00	0,00	0,00
		-74 842,08	-70 000,00	-4 842,08	-95 329,82	-170 171,90
	offene Verbindlichkeiten	0,00				
	offene Forderungen	0,00				
Saldo Sonstige Investitionen		-74 842,08	-70 000,00	-4 842,08	-95 329,82	-170 171,90
	offene Verbindlichkeiten	0,00				
	offene Forderungen	0,00				
Saldo der gesamten Investitionstätigkeit		-74 842,08	-70 000,00	-4 842,08	-95 329,82	-170 171,90
	offene Verbindlichkeiten	0,00				
	offene Forderungen	0,00				

Nachweis Lieferantenverbindlichkeiten

Konto	Bezeichnung	Saldo Brutto 31.12.2021	Saldo Brutto 31.12.2022	Netto	USt
Nicht voranschlagswirksame Gebarung					
9/000000-362000	Lohnsteuer	0,00	387,03	387,03	0,00
9/000000-362100	Beiträge Sozialversicherung an BVA	1 994,91	2 400,75	2 400,75	0,00
9/000000-362400	Dienstgeberbeitrag (FBAF)	0,00	256,15	256,15	0,00
Summe Nicht voranschlagswirksame Gebarung		1 994,91	3 043,93	3 043,93	0,00
212000 Hauptschulen					
1/212000-413000	Unterrichtsmaterial	-3,98	31,12	31,12	0,00
1/212000-457000	Gesetzblätter, Zeitschriften	0,00	41,95	41,95	0,00
1/212000-618000	Instandh.der Schuleinrichtung	0,00	49,90	49,90	0,00
1/212000-631000	Telefongebühren	225,53	39,82	39,82	0,00
1/212000-768000	Beistellung v. Unterrichtsmat.	65,30	0,00	0,00	0,00
Summe 212000 Hauptschulen		286,85	162,79	162,79	0,00
Gesamt		Brutto 31.12.2021	Brutto 31.12.2022	Netto	USt
		2 281,76	3 206,72	3 206,72	0,00

Verbindlichkeiten

Konto	Bezeichnung	Saldo lt. Konto 31.12.2021	Saldo lt. Konto 31.12.2022	Offen	Differenz
331000	Kurzfristige Verbindlichkeiten aus Lieferungen und Leistungen	2 281,76	3 206,72	3 206,72	0,00
332000	Langfristige Verbindlichkeiten aus Lieferungen und Leistungen	0,00	0,00	0,00	0,00
333000	Kurzfristige Verbindlichkeiten aus Abgaben	0,00	0,00	0,00	0,00
Summe		2 281,76	3 206,72	3 206,72	0,00

Nachweis über Transferzahlungen (Anlage 6a)

Haushaltskonto	Bezeichnung Ansatz	Bezeichnung Post	Summe Einzahlungen	Summe Auszahlungen
Transferzahlungen von/an Bund, Bundesfonds, Bundeskammern				
	Gesamtsumme Transferzahlungen von/an Bund, Bundesfonds, Bundeskammern		0,00	2 542,19
	Summe Kapitaltransfers		0,00	0,00
	Summe Laufende Transfers		0,00	2 542,19
1/212000-580000	Hauptschulen	Dienstgeberbeitrag zu Finanzausgleichsgesetz (FBAF)		2 542,19
Transferzahlungen von/an Länder, Landesfonds, Landesammern				
	Gesamtsumme Transferzahlungen von/an Länder, Landesfonds, Landesammern		506,54	0,00
	Summe Kapitaltransfers		0,00	0,00
	Summe Laufende Transfers		506,54	0,00
2/212000+863000	Hauptschulen	Transfers von sonstigen Trägern öffentlichen Rechts und Sozialversicherungsträgern	506,54	
Transferzahlungen von/an Gemeinden, Gemeindeverbände, Gemeindefonds				
	Gesamtsumme Transferzahlungen von/an Gemeinden, Gemeindeverbände, Gemeindefonds		273 105,90	0,00
	Summe Kapitaltransfers		0,00	0,00
	Summe Laufende Transfers		273 105,90	0,00
2/212000+862000	Hauptschulen	Schulumlagen der Verbandsgemeinden	242 493,41	
2/212000+862010	Hauptschulen	Schulerhaltungsbeiträge sprengelfremder Gemeinden	30 612,49	
Transferzahlungen von/an Sozialversicherungsträger				
	Gesamtsumme Transferzahlungen von/an Sozialversicherungsträger		0,00	13 595,67
	Summe Kapitaltransfers		0,00	0,00
	Summe Laufende Transfers		0,00	13 595,67
1/212000-582000	Hauptschulen	Dienstgeberbeitrag zu Sozialversicherung		13 595,67
Transferzahlungen von/an sonst. Träger des öffentlichen Rechts				
	Gesamtsumme Transferzahlungen von/an sonst. Träger des öffentlichen Rechts		0,00	0,00
	Summe Kapitaltransfers		0,00	0,00
	Summe Laufende Transfers		0,00	0,00
Gesamtsumme			273 612,44	16 137,86

Nachweis über Haushaltsrücklagen und
Zahlungsmittelreserven (Anlage 6b)

Haushaltsrücklagen		Rücklagenstand			Zahlungsmittelreserven			
Nr.	Verwendungszweck	31.12.2021	Zuführungen	Entnahmen	31.12.2022	31.12.2021	31.12.2022	Konto-/Sparbuchnummer

Einzelnachweis über Finanzschulden und Schuldendienst
(Anlage 6c)

Kontonummer Darlehensnr.	Ansatz	Darlehensgeber/Staat Aktenzahl	Verwendungszweck Genehmigungsdatum/-vermerk	Beschluss- Datum	Zinssatz Zinsindikator	Währung	Laufzeit
-----------------------------	--------	-----------------------------------	--	---------------------	---------------------------	---------	----------

Summe

Kontonummer Darlehensnr.	Darlehenshöhe Gesamt	Buchwert 31.12.2021	Zugang	Tilgung	Zinsen	Summe Schuldendienst	Schuldendienst- ersätze	Buchwert 31.12.2022	Kursgewinn/ -verlust	Buchwert inkl. KG/KV	Netto Schuldendienst
	0,00	0,00	0,00	0,00	0,00	0,00	0,00	0,00	0,00	0,00	0,00

Nachweis über hausinterne Vergütungen (Anlage 6f)

Gruppenebene		Erträge	Aufwendungen
0	Vertretungskörper und allgemeine Verwaltung	0,00	0,00
1	Öffentliche Ordnung und Sicherheit	0,00	0,00
2	Unterricht, Erziehung, Sport und Wissenschaft	0,00	0,00
3	Kunst, Kultur und Kultus	0,00	0,00
4	Soziale Wohlfahrt und Wohnbauförderung	0,00	0,00
5	Gesundheit	0,00	0,00
6	Straßen- und Wasserbau, Verkehr	0,00	0,00
7	Wirtschaftsförderung	0,00	0,00
8	Dienstleistungen	0,00	0,00
9	Finanzwirtschaft	0,00	0,00
Summe		0,00	0,00
Nicht voranschlagswirksame Gebarung		Mittelaufbringung	Mittelverwendung
270	Finanzamt Vorsteuerbeträge (nicht voranschlagswirksame Gebarung)	0,00	0,00
360	Umsatzsteuer (nicht voranschlagswirksame Gebarung)	0,00	0,00
Summe		0,00	0,00

Leasingspiegel (Anlage 6i)

Finanzierungsleasing

Ansatz- oder Projektbezeichnung	Anschaffungskosten	Buchwert 31.12.2021	Buchwert 31.12.2022	Summe ausstehender Mindestleasing- zahlungen	Laufzeit	Restlaufzeit in Jahren
Summe	0,00	0,00	0,00	0,00		

Wirtschaftliche Unternehmungen, Betriebe, betriebsähnliche Einrichtungen gem. § 1 Abs. 2

Summe	0,00	0,00	0,00	0,00		
-------	------	------	------	------	--	--

Operating Leasing

Ansatz- oder Projektbezeichnung	Laufzeit Grundmietzeit in Jahren	Gesamtkosten	Einmalkautio	Leasingentgelt (ohne laufender Kautio)	Laufende Kautio	Restlaufzeit in Jahren	Kumulierte Restzahlungen
Summe		0,00	0,00	0,00	0,00		0,00

Wirtschaftliche Unternehmungen, Betriebe, betriebsähnliche Einrichtungen gem. § 1 Abs. 2

Summe		0,00	0,00	0,00	0,00		0,00
-------	--	------	------	------	------	--	------

Nachweis über aktive Finanzinstrumente (Anlage 6m)

Kategorie	Buchwert Stand 31.12.2022	Wechselkurs- differenzen	beizulegender Zeitwert	durchschn. Nominal- verzinsung in %	durchschnittliche Rendite in %	durchschnittliche RLZ in Jahren
bis zur Endfälligkeit gehalten	0,00					
in heimischer Währung	0,00					
in fremder Währung	0,00					
zur Veräußerung verfügbar	0,00					
in heimischer Währung	0,00					
in fremder Währung	0,00					
Partizipations- und Hybridkapital	0,00					
Partizipationskapital	0,00					
Hybridkapital	0,00					
Summe	0,00					

Einzelnachweis über die nicht voranschlagswirksame Gebarung
gemäß § 12 (Anlage 6t)

Einzelnachweis der vermögenswirksamen Bestandskonten

Konto	Kontenbezeichnung	Stand 31.12.2021	Umsatz Soll	Umsatz Haben	Stand 31.12.2022
Veränderung der nicht voranschlagswirksamen Verbindlichkeiten					
362000	Gehaltsabzugsgebarungen (nicht voranschlagswirksame Gebarung)	2 208,35	31 622,79	29 414,44	0,00
369000	Sonstige Erläge (nicht voranschlagswirksame Gebarung)	0,00	0,00	20 000,00	20 000,00
379000	Sonstige Verbindlichkeiten (nicht voranschlagswirksame Gebarung)	0,00	51 906,49	51 906,49	0,00
	Summe	2 208,35	83 529,28	101 320,93	20 000,00
Veränderung der nicht voranschlagswirksamen Forderungen					
		0,00	0,00	0,00	0,00
	Summe	0,00	0,00	0,00	0,00

Einzelnachweis der finanzierungswirksamen Vorschuss- und Verwahrgeldkonten

(inkl. anteiliger Kundenforderungen und Lieferantenverbindlichkeiten)

Konto	Kontenbezeichnung	Stand 31.12.2021	Umsatz Soll	Umsatz Haben	Stand 31.12.2022
Veränderung der nicht voranschlagswirksamen Forderungen					
		0,00	0,00	0,00	0,00
	Summe	0,00	0,00	0,00	0,00
Veränderung der nicht voranschlagswirksamen Verbindlichkeiten					
362000	Lohnsteuer	493,29	3 263,27	3 369,53	387,03
362100	Beiträge Sozialversicherung an BVA	3 349,94	23 608,98	24 558,17	2 400,75
362400	Dienstgeberbeitrag (FBAF)	360,03	2 542,19	2 646,07	256,15
369000	Diverse Verwahrgelder	0,00	20 000,00	0,00	20 000,00
379099	Gehaltsabwicklung	0,00	51 906,49	51 906,49	0,00
	Summe	4 203,26	101 320,93	82 480,26	23 043,93

Personaldaten iSd ÖStp (Anlage 4)

Gruppe 1 - gesamt	Dienstverhältnis zu Gemeinde, dienstleistend in einer Dienststelle, bezahlt aus dem Budget		Personalaufwendungen, Aktive, betriebsmäßige Darstellung exklusive Ausgliederungen				
	Köpfe	VBÄ	davon melden Gemeinden optional				gesamt
Bezüge (L und G: Unterklasse 50-55)			Nebengebühren (L und G: Gruppen 564-569)	Dienstgeberbeiträge (L und G: Unterklasse 58)	Weitere Aufwendungen	Kontenklasse 5	
BeamtInnen			0,00				
Vertragsbedienstete	2,00	200,00	65 219,73				
KV-Bedienstete (Kollektivvertrag)			0,00				
Summe	2,00	200,00	65 219,73	0,00	16 137,86	0,00	81 357,59
darunter (Teilmengen der Gruppe 1)							
MusikschullehrerInnen							
KindergärtnerInnen und							
Bedienstete nicht-ausgliederter Krankenanstalten							
Gruppe 1a - Ausbildungsverhältnisse (insb. Lehrlinge)							

Gruppe 2 - gesamt	Dienstverhältnis zur Gemeinde, dienstleistend bei sonstigem Rechtsträger, bezahlt aus dem Budget		Personalaufwendungen, Aktive, Ausgliederter				
	Köpfe	VBÄ	davon melden Gemeinden optional				gesamt
Bezüge (L und G: Unterklasse 50-55)			Nebengebühren (L und G: Gruppen 564-569)	Dienstgeberbeiträge (L und G: Unterklasse 58)	Weitere Aufwendungen	Kontenklasse 5	
BeamtInnen							
Vertragsbedienstete							
Summe	0,00	0,00					

BeamtInnen-PensionistInnen zum 31.12.2022			
	Anzahl	Ø-Pensionshöhe / Mt. 1)	
RuhegenussbezieherInnen			
Hinterbliebene 2)			
Neue RuhegenussbezieherInnen im Bezugsjahr 2022			
	Anzahl	Ø-Pensionsantrittsalter	Ø-Pensionshöhe / Mt. 1)
Alterspension 3)			
Dienstunfähigkeit 4)			
vorzeitige Pensionierung mit Abschlag 5)			
vorzeitige Pensionierung ohne Abschlag 6)			
Pensionierungen gesamt	0,0	0,0	0,0
1) Durchschnittspension im Dezember laut Personalstatistik-Festlegungen ohne Sonderzahlungen, ohne Pflegegeld und ohne sonstige Transferleistungen; brutto 2) Witwen-, Witwer-, Waisenversorgungsbezüge und vergleichbare Leistungen 3) Ruhebezüge aufgrund einer Ruhestandsversetzung durch Erklärung iSd § 15 iVm § 236c Abs. 1 BDG 1979, eines Übertritts in den Ruhestand oder einer vergleichbaren Regelung 4) Ruhebezüge aufgrund einer Ruhestandsversetzung wegen dauernder Dienstunfähigkeit 5) Ruhebezüge aufgrund einer Ruhestandsversetzung vor dem Mindestalter für eine Ruhestandsversetzung durch Erklärung iSd Z 3, die eine Minderung der Bemessungsgrundlage bewirkt (z.B. § 207n BDG 1979) 6) Ruhebezüge aufgrund einer Ruhestandsversetzung vor dem Mindestalter für eine Ruhestandsversetzung durch Erklärung iSd Z 3, die keine Minderung der Bemessungsgrundlage bewirkt (z.B. § 207n BDG 1979)			
Pensionsausgaben für das Bezugsjahr 2022			
Summe	0,00		

Dienstpostenplan

Dienstpostenplan 2022

Plan Nr.	Dienstzweig Nr.	Anzahl	Beschäftigungs-Ausmaß	Verwendungsgruppe	Funktionsverwendung	Personalzulagenanspruch	Funktionsgruppe
1	16	1	100%	VB 2/09	Schulwart I	Nein	Nein
2	16	1	100%	VB 2/02	Schulwart II	Nein	Nein

Nachweis über Personalaufwand VRV2015

Gruppe	Abschnitt	Ansatz	Vertragsbedienstete I 510000 - 510999	Vertragsbedienstete II 511000 - 511999	DGB für Finanzamt (FLAB) 580000 - 580999	Leistungen aus der Selbstträgerschaft 582000 - 582999	Gesamtsumme
2	21	212000 Hauptschulen	9.438,99	55.780,74	2.542,19	13.595,67	81.357,59
	Summe Gruppe 2		9.438,99	55.780,74	2.542,19	13.595,67	81.357,59
Summe gesamt			9.438,99	55.780,74	2.542,19	13.595,67	81.357,59

Querschnitt (Anlage 5b)

Bezeichnung	Zuordnung der Aufwands- und Ertragsgruppen	Summe Haushalt	davon A 85 - 89	Summe ohne A 85 - 89
I. Querschnitt				
Erträge der operativen Gebarung / Einzahlungen aus Abgaben				
10	Einzahlungen aus eigenen Abgaben	Unterklassen 83 bis 85 ohne Gruppen 852, 858 und 859	0,00	
11	Erträge aus Ertragsanteilen	Gruppen 858 und 859	0,00	
12	Gebühren für die Benützung von Gemeindevorrichtungen und -anlagen	Gruppe 852	0,00	
13	Erträge aus Leistungen	Unterklasse 81 ohne Gruppen 811, 817, 818 und 819	0,00	7 612,80
14	Erträge aus Besitz und wirtschaftlicher Tätigkeit	Gruppen 811, 820, 822, 823	0,00	
15	Transfererträge von Trägern des öffentlichen Rechts	Gruppen 860 bis 863, 888	273 612,44	273 612,44
16	Sonstige Transfererträge	Gruppen 809, 864 bis 868, 880	0,00	
17	Gewinnentnahmen der Gemeinde von Unternehmungen und marktbestimmten Betrieben der Gemeinde (A 85-89)	Gruppe 869 und 879	0,00	
18	Erträge aus Veräußerungen und sonstige Erträge	Gruppen 814, 815, 824, 827, 828 und 829	14 334,66	14 334,66
19	Summe 1 (Erträge)		295 559,90	295 559,90
Aufwendungen der operativen Gebarung				
20	Personalaufwand	Klasse 5 ohne nicht finanzierungswirksame Konten	81 357,59	81 357,59
21	Pensionen und sonstige Ruhebezüge	Gruppen 760, 761	0,00	
22	Bezüge der gewählten Organe	Gruppe 721	0,00	
23	Gebrauchs- und Verbrauchsgüter, Handelswaren	Klasse 4	75 493,68	75 493,68
24	Verwaltungs- und Betriebsaufwand	Klasse 6 ohne Gruppen 650 bis 655, 657, 658, 680 bis 687, 689, 690, 694 bis 699; Unterklassen 70 bis 72 ohne Gruppen 706 und 721; Gruppe 790	104 485,39	104 485,39
25	Zinsen für Finanzschulden	Gruppen 650, 651, 653 und 657	0,00	
26	Laufende Transfers an Träger des öffentlichen Rechts	Gruppen 750 bis 754	0,00	
27	Sonstige laufende Transfers	Gruppen 755 bis 757, 759, 764, 768, 780 und 781	2 257,21	2 257,21
28	Gewinnentnahmen der Gemeinde von Unternehmungen und marktbestimmten Betrieben der Gemeinde (A 85-89)	Gruppe 769	0,00	
29	Summe 2 (Aufwendungen)		263 593,87	263 593,87
91	SALDO 1: Ergebnis der operativen Gebarung	Summe 1 minus Summe 2	31 966,03	31 966,03

Bezeichnung	Zuordnung Abgang/Zugang zu den Bestandskonten und der Kapitaltransferkonten	Summe Haushalt	davon A 85 - 89	Summe ohne A 85 - 89
Vermögensgebarung mit Kapitaltransfers ohne Finanztransaktionen				
30	Veräußerung von unbeweglichem Vermögen	Unterklassen 00, 01, 05 und 06; Gruppen 801, 802 und 805 (bei unbeweglichen Kulturgütern)	0,00	
31	Veräußerung von beweglichem Vermögen	Unterklassen 02 bis 04; Gruppen 100, 113, 120, 150, 159, 170 und 175; Gruppen 803, 804 und 805 (bei beweglichen Kulturgütern)	0,00	
32	Veräußerung von immateriellen Vermögenswerten	Unterklasse 07	0,00	
33	Investitionszuschüsse (erhaltene Kapitaltransfers) von Trägern des öffentlichen Rechts	Gruppen 300 bis 303, 309, 871	0,00	
34	Sonstige Investitionszuschüsse (erhaltene Kapitaltransfers)	Gruppen 304 bis 308	0,00	
39	Summe 3 (Vermögensgebarung mit Kapitaltransfer ohne Finanztransaktionen)		0,00	0,00
Vermögensgebarung und Kapitaltransfers ohne Finanztransaktionen				
40	Erwerb von unbeweglichem Vermögen	Unterklassen 00, 01 und 05; Gruppen 060, 061 und 063	14 334,66	14 334,66
41	Erwerb von beweglichem Vermögen, Aktivierte Vorräte	Unterklassen 02 bis 04; Gruppe 062; Gruppen 100, 113, 120, 150, 159, 170 und 175	74 842,08	74 842,08
42	Erwerb von immateriellen Vermögenswerten	Unterklasse 07	0,00	
43	Kapitaltransfers an Träger des öffentlichen Rechts	Gruppen 130 und 135; Gruppen 770 bis 774	0,00	
44	Sonstige Kapitaltransfers	Gruppen 775 bis 779, 785 und 786	0,00	
49	Summe 4 (Vermögensgebarung und Kapitaltransfer ohne Finanztransaktionen)		89 176,74	89 176,74
92	SALDO 2: Saldo der Vermögensgebarung ohne Finanztransaktionen	Summe 3 minus Summe 4	-89 176,74	-89 176,74

Bezeichnung	Zuordnung der Gruppen der Finanzierungsrechnung	nur A 85 - 89
Einzahlungen aus Finanztransaktionen		
50 Veräußerung von Beteiligungen und Wertpapieren	Unterklasse 08; Gruppen 223 und 224	0,00
51 Entnahmen aus Zahlungsmittelreserven	Gruppen 293, 294 und 295	0,00
52 Einzahlungen aus der Rückzahlung von Darlehen an Träger des öffentlichen Rechts	Gruppen 240 bis 244	0,00
53 Einzahlungen aus der Rückzahlung von Darlehen an andere und von Bezugsvorschüssen	Gruppen 245 bis 249 und 273	0,00
54 Aufnahme von Finanzschulden von Trägern des öffentlichen Rechts	Gruppen 340 bis 344, 350 bis 354	0,00
55 Aufnahme von Finanzschulden von anderen	Unterklasse 32; Gruppen 345 bis 349, 355 bis 357	0,00
58 Ausgleichszahlungen aus Finanzderivaten	Gruppen 821 und 826	0,00
59 Summe 5 (Einzahlungen aus Finanztransaktionen)		0,00
Auszahlungen aus Finanztransaktionen		
60 Erwerb von Beteiligungen und Wertpapieren	Unterklasse 08; Gruppen 223 und 224	0,00
61 Zuführung an Zahlungsmittelreserven	Gruppen 293, 294 und 295	0,00
62 Gewährung von Darlehen an Träger des öffentlichen Rechts	Gruppen 240 bis 244	0,00
63 Gewährung von Darlehen an andere und von Bezugsvorschüssen	Gruppen 245 bis 249 und 273	0,00
64 Rückzahlung von Finanzschulden bei Trägern des öffentlichen Rechts	Gruppen 340 bis 344, 350 bis 354	0,00
65 Rückzahlung von Finanzschulden bei anderen	Unterklasse 32; Gruppen 345 bis 349, 355 bis 357	0,00
68 Ausgleichszahlungen aus Finanzderivaten	Gruppen 652, 655 und 658	0,00
69 Summe 6 (Auszahlungen aus Finanztransaktionen)		0,00
93 SALDO 3: Saldo der Finanztransaktionen	Summe 5 minus Summe 6	0,00
94 SALDO 4:	Summe der Salden 1, 2 und 3	0,00
II. Ableitung des Finanzierungssaldos		
70 Jahresergebnis Haushalt ohne A 85 - 89 und ohne Finanztransaktionen	Saldo 1 plus Saldo 2	-57 210,71
71 Überrechnung Jahresergebnis A 85 - 89	Saldo 4 der Spalte "nur A 85 - 89"	0,00
95 Finanzierungssaldo ('vorläufiges Maastricht-Ergebnis')		-57 210,71

Erläuterung Abweichung gegenüber Finanzierungsvoranschlag

HH-Stelle	Bezeichnung	Buchungen	- Voranschlag	- Übertragung	= Abweichung	Betrag	Beschluss und Begründung
Mittelaufbringung							
212000	Hauptschulen						
2/212000+810010	Elternbeiträge für Nachm.Betreuung	2 850,00	0,00	0,00	2 850,00		
2/212000+810020	Erträge für Mittagessen	4 762,80	0,00	0,00	4 762,80		
6/212000+829910	Zuweisungen aus operativen Gebarung	14 334,66	0,00	0,00	14 334,66		
2/212000+862000	Schulumlagen der Verbandsgemeinden	242 493,41	235 300,00	0,00	7 193,41		
2/212000+862010	Schulerhaltungsbeiträge sprengelfremder Gemeinden	30 612,49	29 600,00	0,00	1 012,49		
2/212000+863000	Transfers von sonstigen Trägern öffentlichen Rechts und Sozialversicherungsträgern	506,54	0,00	0,00	506,54		
	Summe Mittelaufbringung	295 559,90	264 900,00	0,00	30 659,90	0,00	
Mittelverwendung							
094000	Gemeinschaftspflege						
1/094000-729000	Betriebsausflüge	1 000,00	1 000,00	0,00	0,00		
212000	Hauptschulen						
5/212000-010000	Errichtungs- u.Renovierungsk.	14 334,66	0,00	0,00	14 334,66		
1/212000-020000	Maschinen und maschinelle Anlagen	88,76	60 000,00	0,00	-59 911,24		
1/212000-040000	EDV Ankauf von Computern und Software	55 276,80	7 000,00	0,00	48 276,80		
1/212000-042000	Schulmöbel	19 476,52	3 000,00	0,00	16 476,52		
1/212000-402000	Schulapotheke	815,28	100,00	0,00	715,28		

HH-Stelle	Bezeichnung	Buchungen	- Voranschlag	- Übertragung	= Abweichung	Betrag	Beschluss und Begründung
1/212000-413000	Unterrichtsmaterial	12 326,86	3 500,00	0,00	8 826,86		
1/212000-451000	Beheizung	37 158,64	26 000,00	0,00	11 158,64		
1/212000-454000	Reinigungsmaterial	13 775,43	19 000,00	0,00	-5 224,57		
1/212000-456000	Büromaterial -Schule	8 405,93	6 000,00	0,00	2 405,93		
1/212000-457000	Gesetzblätter, Zeitschriften	87,90	600,00	0,00	-512,10		
1/212000-459000	Sonstige Verbrauchsgüter	2 923,64	700,00	0,00	2 223,64		
1/212000-510000	Geldbezüge der Vertragsbediensteten der Nachmittagsbetreuung	9 438,99	0,00	0,00	9 438,99		
1/212000-511000	Bezüge Vertragsbedienstete	55 780,74	53 200,00	0,00	2 580,74		
1/212000-580000	Dienstgeberbeitrag zu Finanzausgleichsgesetz (FBAF)	2 542,19	2 500,00	0,00	42,19		
1/212000-582000	Dienstgeberbeitrag zu Sozialversicherung	13 595,67	11 200,00	0,00	2 395,67		
1/212000-600000	Stromverbrauch	11 485,39	9 000,00	0,00	2 485,39		
1/212000-614000	Instandh.der Gebäude	8 753,48	5 000,00	0,00	3 753,48		
1/212000-616000	Instandhaltung der EDV u. Software	17 460,20	3 500,00	0,00	13 960,20		
1/212000-618000	Instandh.der Schuleinrichtung	6 612,21	5 000,00	0,00	1 612,21		
1/212000-619000	Instandh. Sport-u.Turnplatz	1 685,51	0,00	0,00	1 685,51		
1/212000-630000	Portogebühren	229,44	400,00	0,00	-170,56		
1/212000-631000	Telefongebühren	8 883,65	5 000,00	0,00	3 883,65		

HH-Stelle	Bezeichnung	Buchungen	- Voranschlag	- Übertragung	= Abweichung	Betrag	Beschluss und Begründung
1/212000-659000	Geldverkehrs- und Bankspesen	278,20	300,00	0,00	-21,80		
1/212000-670000	Versicherungen	7 121,62	6 500,00	0,00	621,62		
1/212000-710000	Steuern und Abgaben-Wasser und Kanalgebühren	11 219,58	12 000,00	0,00	-780,42		
1/212000-725000	Lehrer-u. Schülerbücherei	341,00	3 000,00	0,00	-2 659,00		
1/212000-728000	Verwaltungsaufwand	5 906,31	8 000,00	0,00	-2 093,69		
1/212000-728100	Schulkinduntersuchungen	0,00	1 400,00	0,00	-1 400,00		
1/212000-729010	Sonstige Aufwendungen Nachmittagsbetreuung	5 944,88	0,00	0,00	5 944,88		
1/212000-729910	Zuweisung an investive Gebarung	14 334,66	0,00	0,00	14 334,66		
1/212000-768000	Beistellung v. Unterrichtsmat.	2 257,21	2 000,00	0,00	257,21		
232000	Schülerbetreuung						
1/232000-729000	Sonstige Ausgaben (Skikurs, Sportwoche, etc.)	3 229,26	10 000,00	0,00	-6 770,74		
Summe Mittelverwendung		352 770,61	264 900,00	0,00	87 870,61	0,00	

Aufteilung Nachzahlung pro Kopf und Gemeinde

Abrechnung der Kopfquote 2022 lt. Rechnungsabschluss 2022: € -57.210,71

		alt	Umlage VA	Nachz./Kopf	Nachzahlung
Alland	34 Schüler	3 267,95	111 110,30 €	€ 733,47	€ 24 938,00
Klausen-Leopoldsdorf	25 Schüler	3 267,95	81 698,75 €	€ 733,47	€ 18 336,77
Heiligenkreuz	13 Schüler	3 267,95	42 483,35 €	€ 733,47	€ 9 535,12
Gaaden	6 Schüler	3 267,95	19 607,70 €	€ 733,47	€ 4 400,82
Gesamt	78			€ 733,47	€ 57 210,71

€ 57 210,71

78 € 733,47

Seite	Inhalt
3	Vorbericht
9	Nachweis der liquiden Mittel (Kassenbestand)
13	Finanzierungshaushalt Gesamt 1. Ebene (Anlage 1b) - interne Vergütungen enthalten
17	Finanzierungshaushalt Gesamt 1. und 2. Ebene (Anlage 1b) - interne Vergütungen enthalten
23	Finanzierungshaushalt Bereichsbudget 1. und 2. Ebene (Anlage 1b)
33	Haushaltspotential
39	Ergebnis- und Finanzierungsrechnung Detailnachweis
45	Nachweis der Investitionstätigkeit
49	Nachweis Lieferantenverbindlichkeiten
53	Nachweis über Transferzahlungen (Anlage 6a)
57	Nachweis über Haushaltsrücklagen und Zahlungsmittelreserven (Anlage 6b)
61	Einzelnachweis über Finanzschulden und Schuldendienst (Anlage 6c)
65	Nachweis über hausinterne Vergütungen (Anlage 6f)
69	Leasingspiegel (Anlage 6i)
73	Nachweis über aktive Finanzinstrumente (Anlage 6m)
77	Einzelnachweis über die nicht voranschlagswirksame Gebarung gemäß § 12 (Anlage 6t)
81	Personaldaten iSd ÖStp (Anlage 4)
85	Dienstpostenplan
89	Nachweis über Personalaufwand VRV2015
93	Querschnitt (Anlage 5b)
99	Erläuterung Abweichung gegenüber Finanzierungsvoranschlag
105	Aufteilung Nachzahlung pro Kopf und Gemeinde