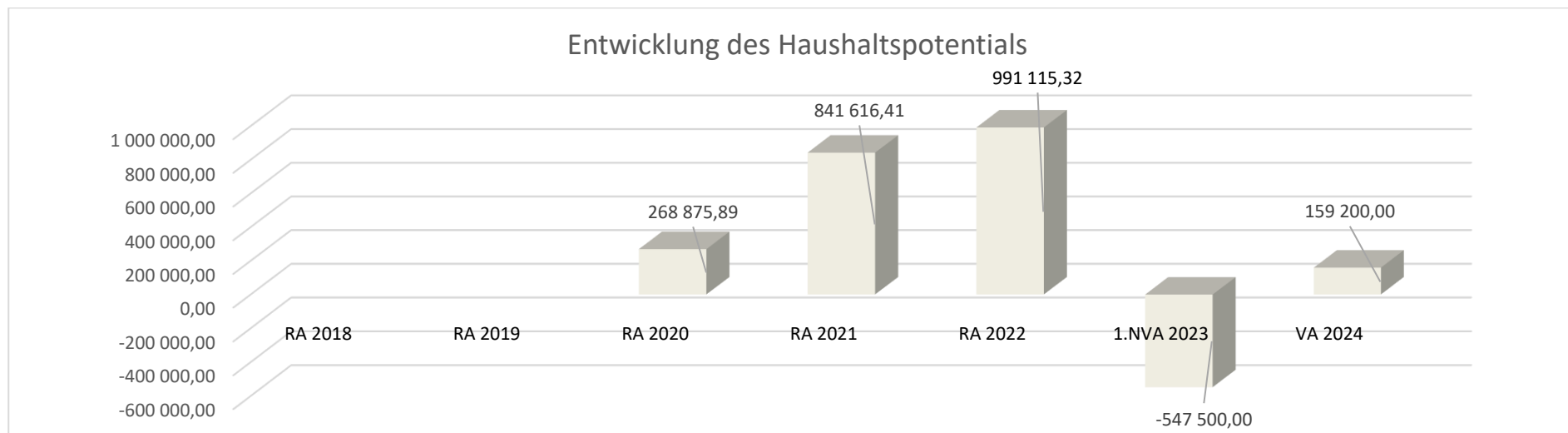


Marktgemeinde Alland
Voranschlag 2024

Vorbericht
- interne Anlage b

Vorbericht zum Voranschlag 2024 gemäß § 3 der NÖ Gemeindehaushaltsverordnung (NÖ GHVO)

Entwicklung des Haushaltspotentials



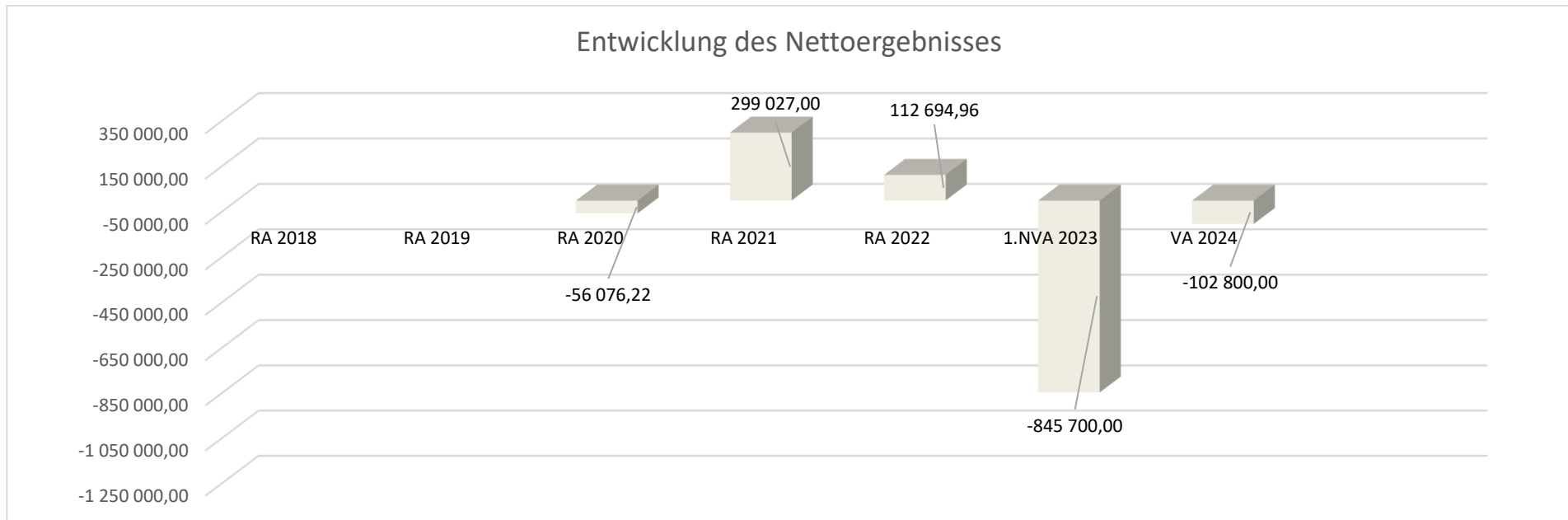
Erläuterung:

Das Haushaltspotential hat seine Grundlage in § 67 Z. 11 der NÖ Gemeindeordnung 1973 (NÖ GO 1973) und ist erstmals im Voranschlag 2020 auszuweisen. Die Angaben zu den Vorjahren entfallen daher.

Haushaltspotential: Differenz der wiederkehrenden Mittelaufbringungen abzüglich der wiederkehrenden Mittelverwendungen unter Berücksichtigung der entsprechenden Forderungen und Verbindlichkeiten.

Das Haushaltspotential ist eine wichtige Kenngröße und gibt die aktuelle Leistungsfähigkeit der Gemeinde wieder. Das schafft Vergleichbarkeit mit der bisherigen Rechtslage, aus der Überschüsse und Abgänge abzuleiten waren und dient der Transparenz. Wenn das Haushaltspotential innerhalb des Zeitraumes des mittelfristigen Finanzplanes laufend negativ ist, ist ein Haushaltskonsolidierungskonzept zu erstellen (§ 72b Abs. 1 Z. 2 NÖ GO 1973).

Entwicklung des Nettoergebnisses



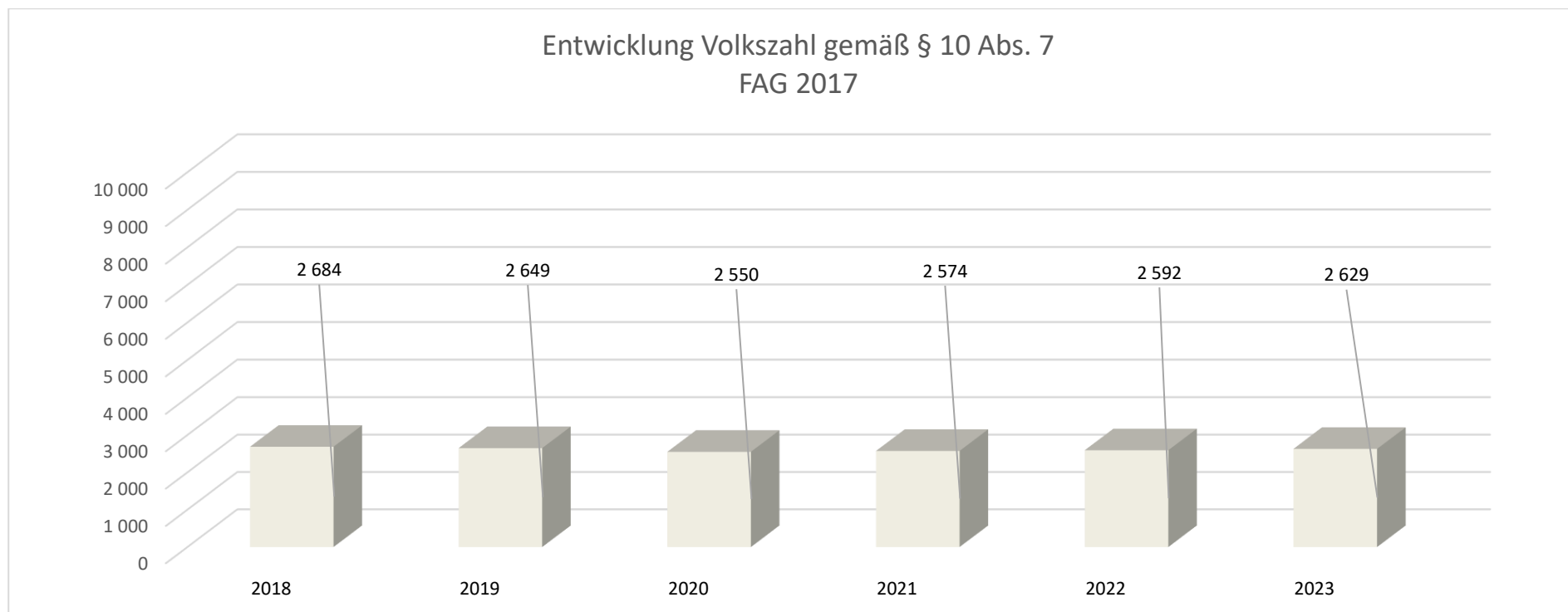
Erläuterung:

Beim Nettoergebnis handelt es sich um das Ergebnis des Ergebnisvoranschlags und ist erstmals für das Haushaltsjahr 2020 auszuweisen. Die Angaben zu den Vorjahren entfallen daher.

Ein positives Nettoergebnis bedeutet, dass die Erträge voraussichtlich ausreichend sein werden, die Aufwendungen für die kommunalen Leistungen (inklusive des Werteverzehrs des Anlagevermögens in Form der Abschreibungen) abzudecken.

Ein negatives Nettoergebnis heißt, dass dies nicht zur Gänze (in der Höhe des negativen Wertes) möglich ist.

Entwicklung der Volkszahl gemäß § 10 Abs. 7 FAG 2017, BGBl. I Nr. 116/2016 in der Fassung BGBl. I Nr. 106/2018

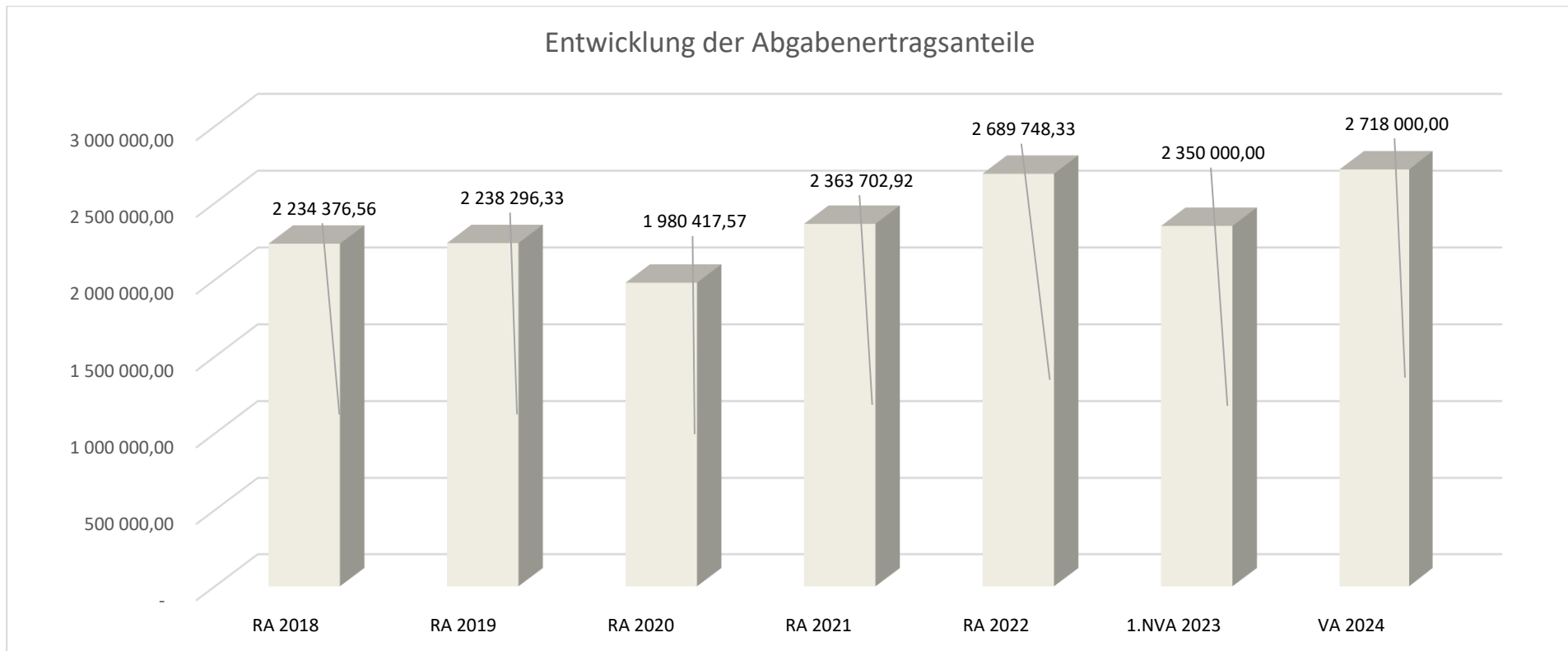


Erläuterung:

Die Volkszahl gemäß § 10 Abs. 7 FAG 2017 wird jährlich von der Bundesanstalt Statistik Austria zum Stichtag 31. Oktober festgestellt und wirkt mit dem Beginn des übernächsten Kalenderjahres. Sie dient für die Berechnung der Abgabenertragsanteile und darf nicht automatisch mit der Volkszahl für die Berechnung der Gemeinderatsmandate verwechselt werden.

Eine Erhöhung bzw. Verminderung der Volkszahl (jährlich) ist ein wesentlicher Indikator für die Berechnung der Abgabenertragsanteile.

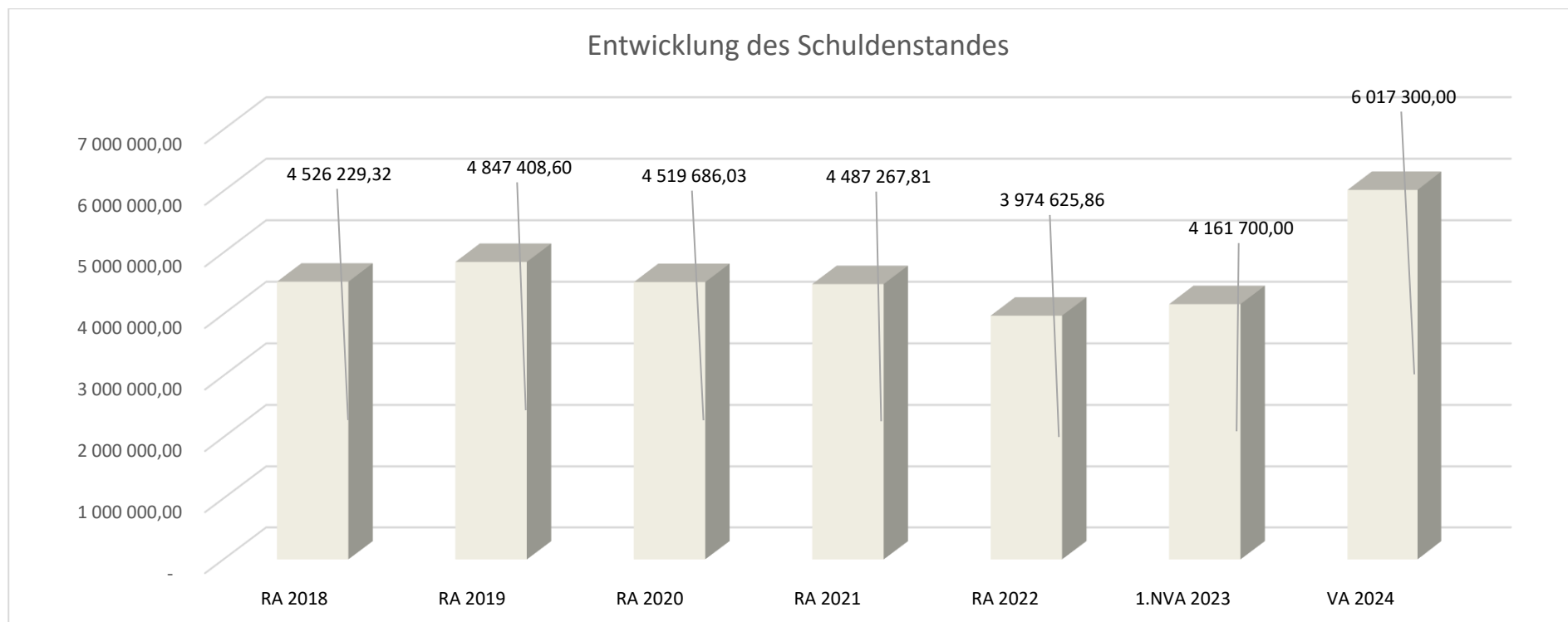
Entwicklung der Abgabenertragsanteile



Erläuterung:

Die Gebietskörperschaften (Bund, Länder und Gemeinden) erhalten auf Basis des aktuellen Finanzausgleichs aus den gemeinschaftlichen Bundesabgaben (z.B. Umsatzsteuer, Körperschaftssteuer, Lohnsteuer, Versicherungssteuer, Mineralölsteuer, Normverbrauchsabgabe, Tabaksteuer udgl.) entsprechende Anteile. Im Bereich der Gemeinden spielen dabei die Volkszahl und der abgestufte Bevölkerungsschlüssel eine besondere Rolle. Die sogenannten „Abgabenertragsanteile“ bilden in den meisten Gemeinden die wichtigste Einnahmequelle.

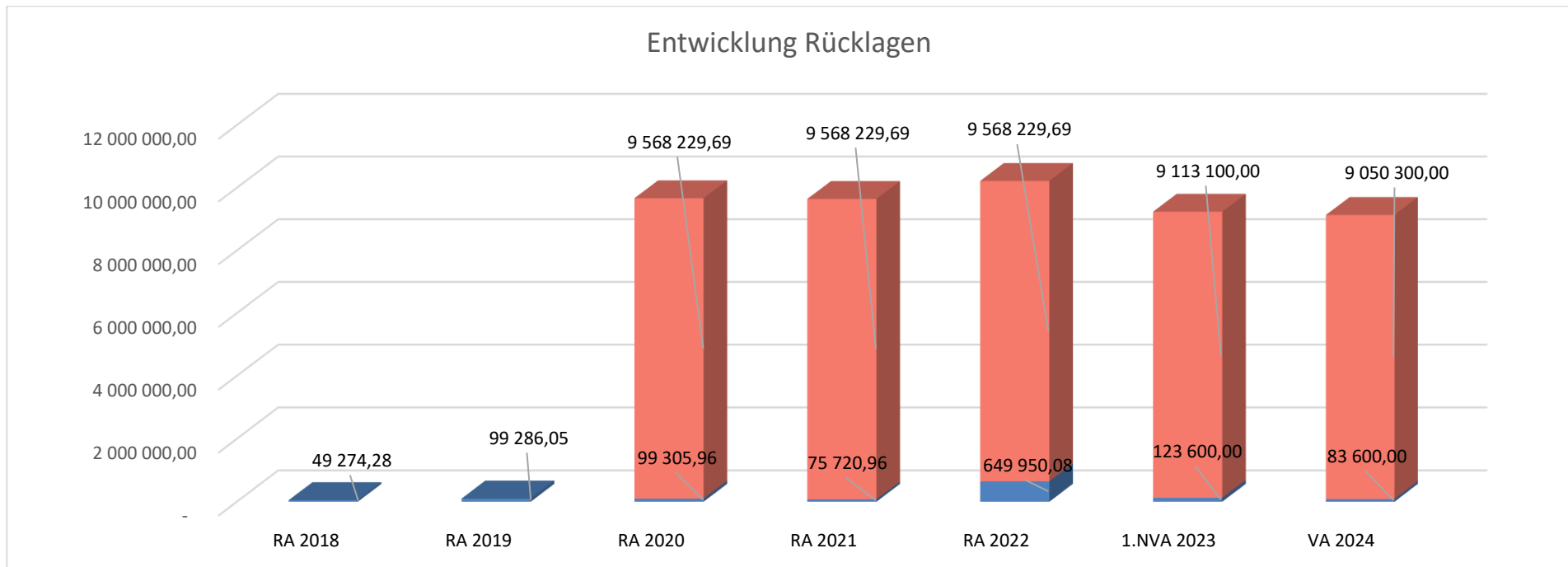
Entwicklung des Schuldenstandes



Erläuterung:

Die Entwicklung des Schuldenstandes zeigt auf, ob und in welcher Höhe der Schuldenstand über die Jahre erhöht oder reduziert wird.

Entwicklung der Rücklagen mit und ohne Zahlungsmittelreserve



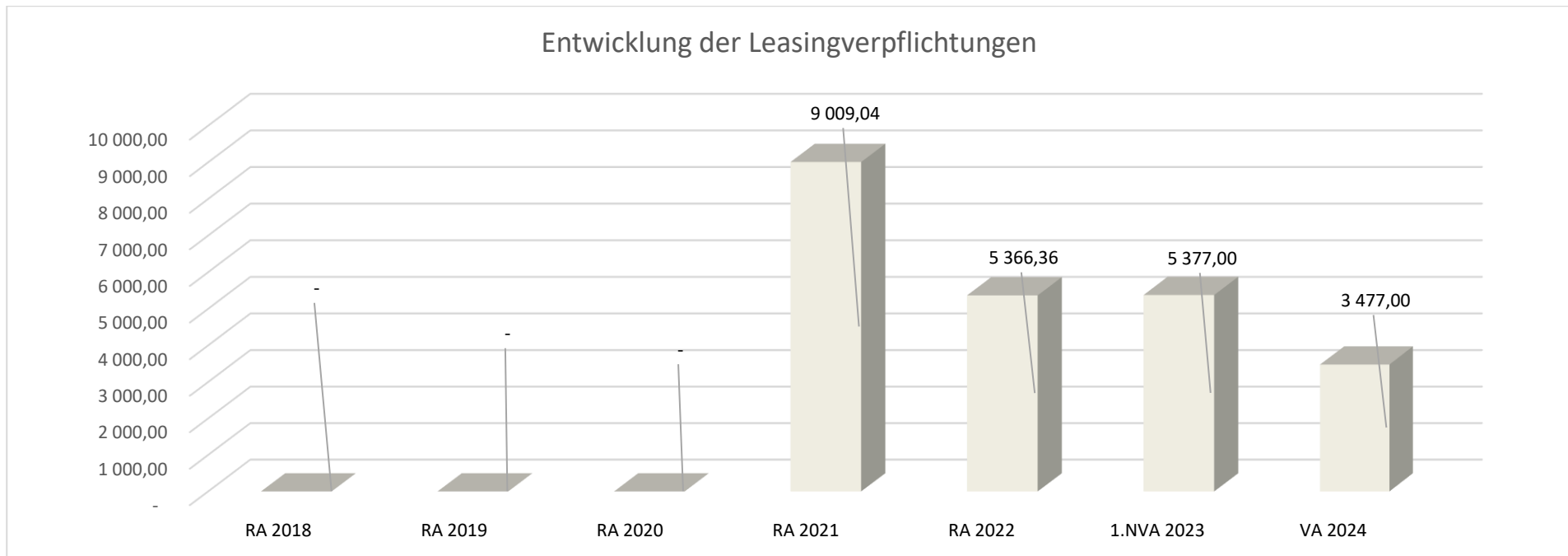
Erläuterung:

Die Entwicklung der Rücklagen zeigt an, inwieweit Rücklagen vorhanden sind und ob Rücklagen aufgebaut oder verbraucht werden.

Blauer Balken = Rücklagenstand mit Zahlungsmittelreserve.

Roter Balken = Rücklagenstand ohne Zahlungsmittelreserve.

Entwicklung der Leasingverpflichtungen

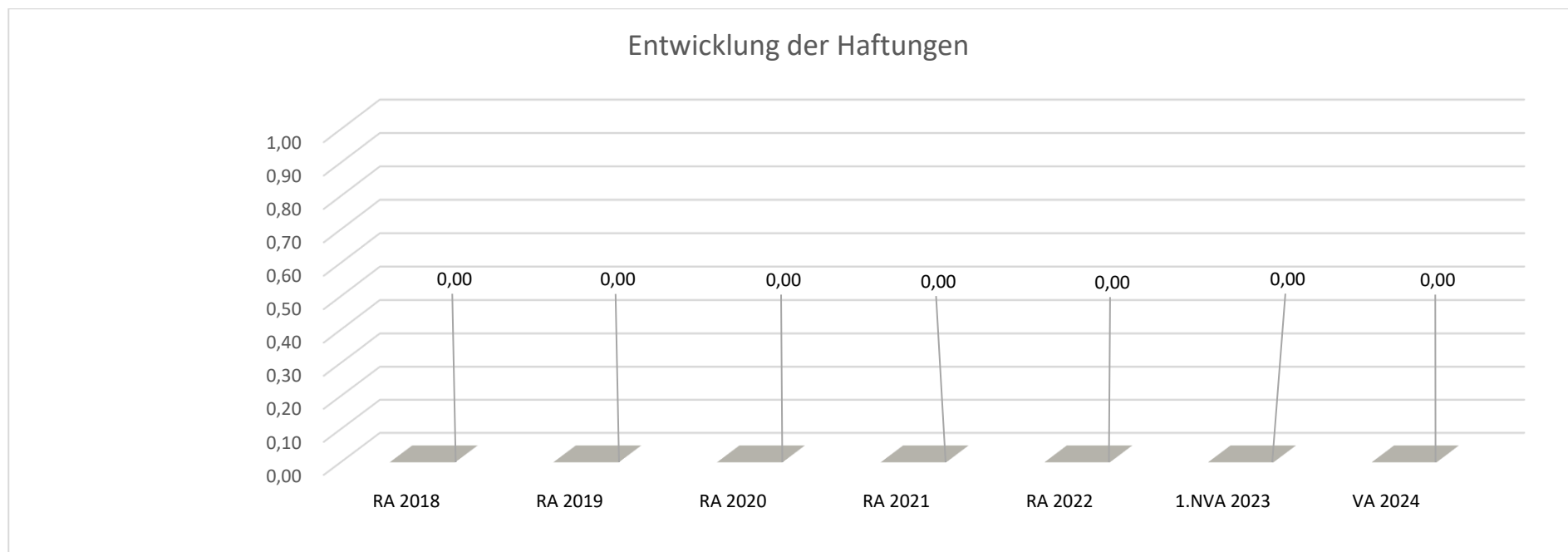


Erläuterung:

Bei den Leasingverpflichtungen handelt es sich nicht um Finanzschulden (z.B. Darlehen), sondern um Verwaltungsschulden. Unabhängig davon stellen Leasingverbindlichkeiten Leistungsverpflichtungen für die Gemeinden dar und sind daher bei einer allfälligen Finanzlagenberechnung entsprechend zu berücksichtigen.

Die Leasingverpflichtungen sind mit Beginn des Jahres 2020 in einer eigenen Anlage gemäß VRV 2015 festzuhalten.

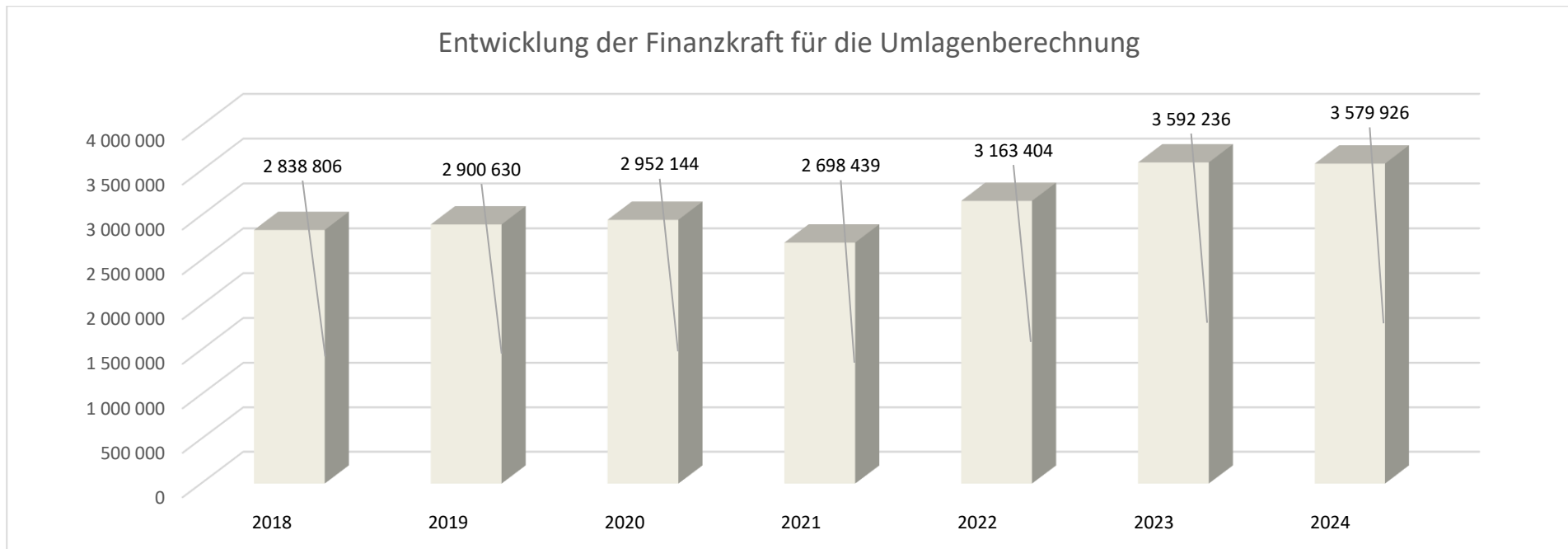
Entwicklung der Haftungen



Erläuterung:

Eine Gemeinde darf Bürgschaften und sonstige Haftungen nur übernehmen, wenn hierfür ein besonderes Interesse der Gemeinde gegeben ist, der Schuldner nachweist, dass eine ordnungsgemäße Verzinsung und Tilgung gesichert ist, die Haftungen befristet sind, der Betrag, für den gehaftet wird, ziffernmäßig bestimmt ist und die Gemeinde den daraus folgenden Zahlungsverpflichtungen nachkommen kann (vgl. § 78 Abs. 1 NÖ Gemeindeordnung 1973).

Entwicklung der Finanzkraft für die Umlagenberechnung



Erläuterung:

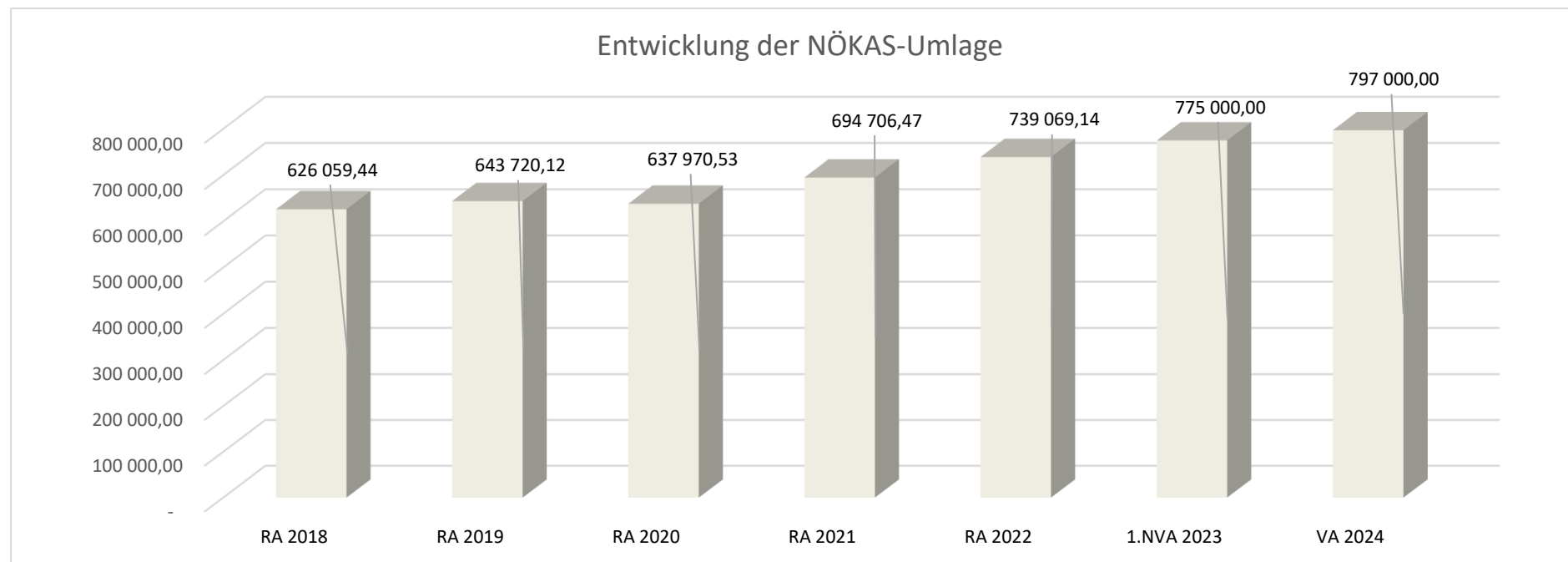
Die Finanzkraft einer Gemeinde wird aus den

- Erträgen der ausschließlichen Gemeindeabgaben ohne die Gebühren für die Benützung von Gemeindeeinrichtungen und -anlagen und ohne die Interessentenbeiträge von Grundstückseigentümern und Anrainern und
- Ertragsanteilen an den gemeinschaftlichen Bundesabgaben ohne Spielbankenabgabe ermittelt.

Basis für die Ermittlung der Finanzkraft sind die tatsächlichen Beträge aufgrund der Rechnungsabschlüsse.

Die Darstellung der Entwicklung der Finanzkraft für die Umlagenberechnung hat insbesondere auf die Beitragsleistung der Gemeinden zum NÖ Krankenanstaltensprengel (NÖKAS) und zur Sozialumlage Auswirkungen. Eine Erhöhung oder Reduktion/Verminderung der Finanzkraft wirkt sich unmittelbar auf die Beitragsleistung aus.

Entwicklung der NÖKAS-Umlage



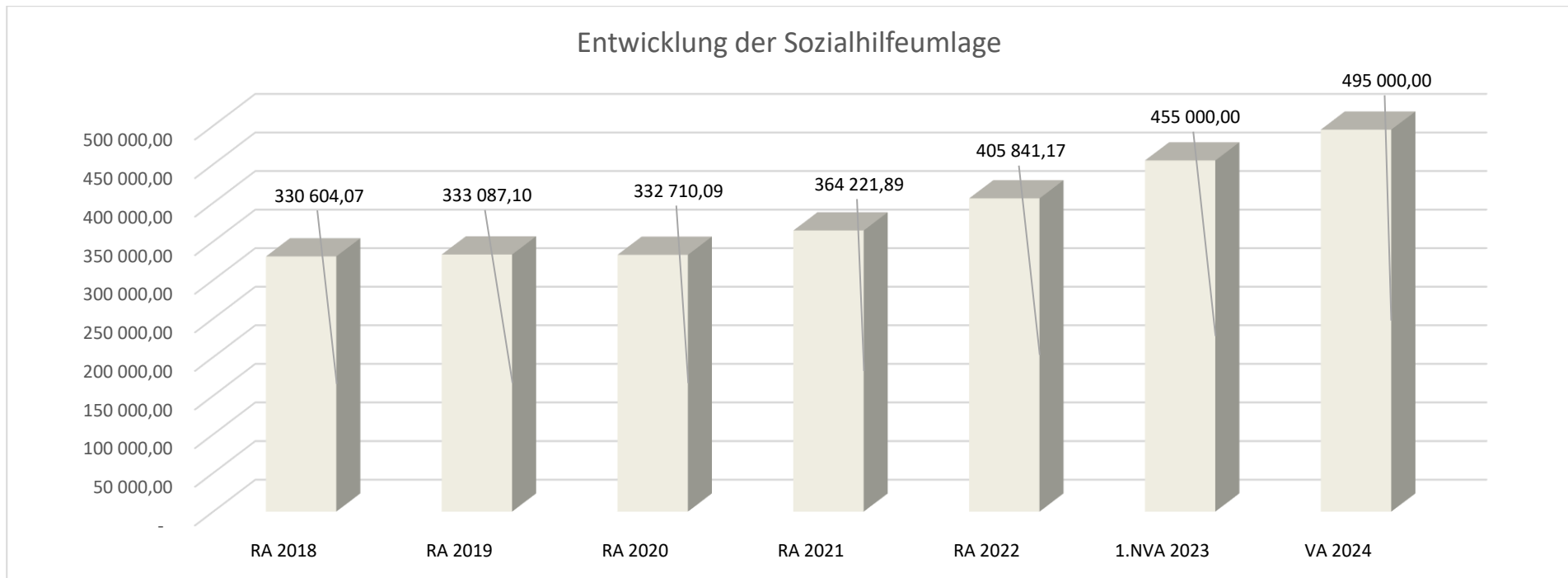
Erläuterung:

Das Landesgebiet ist Beitragsbezirk und Krankenanstaltensprengel für alle öffentlichen Krankenanstalten in Niederösterreich. Beitragsbezirk und Krankenanstaltensprengel sind ein Gemeindeverband. Dem Gemeindeverband gehören alle Gemeinden Niederösterreichs an. Der Gemeindeverband ist juristische Person, er hat seinen Sitz am Sitz der Landesregierung und trägt die Bezeichnung "NÖ Krankenanstaltensprengel" (§ 61 Abs. 1 NÖ Krankenanstaltengesetz - NÖ KAG).

Die Gemeinden haben an den NÖ Krankenanstaltensprengel monatliche Beiträge zu leisten. Berechnungsgrundlage bilden dabei die Volkszahl und die Finanzkraft der Gemeinden. Steigerungen bei der Volkszahl und bei der Finanzkraft führen daher zu höheren Beitragsleistungen bei den Gemeinden.

Diese monatlichen Beiträge werden von den der Gemeinde gebührenden monatlichen Vorschüsse auf die Ertragsanteile an den gemeinschaftlichen Bundesabgaben einbehalten.

Entwicklung der Sozialhilfeumlage



Erläuterung:

Die Gemeinden haben jährlich einen Beitrag zu den vom Land zu tragenden Kosten der Sozialhilfe, die nicht durch Kostenbeitrags- und Ersatzleistungen oder durch sonstige für Zwecke der Sozialhilfe bestimmte Zuschüsse gedeckt sind, in der Höhe von 50 % an das Land zu entrichten (§ 44 NÖ Sozialhilfe-Ausführungsgesetz – NÖ SAG).

Die Leistungen für die Sozialhilfe-Umlage werden von der Landesregierung auf die einzelnen Gemeinden nach ihrer Finanzkraft (Finanzkraft für die Umlagenberechnung) aufgeteilt.

Diese monatlichen Beiträge werden von den der Gemeinde gebührenden monatlichen Vorschüsse auf die Ertragsanteile an den gemeinschaftlichen Bundesabgaben einbehalten.

Ergebnishaushalt Gesamt 1. Ebene (Anlage 1a)
- interne Vergütungen enthalten

MVAG	Mittelverwendungs- und -aufbringungsgruppen (1. Ebene)	VA 2024	VA 2023	RA 2022
211	Erträge aus der operativen Verwaltungstätigkeit	5 806 100,00	5 866 700,00	6 148 391,76
212	Erträge aus Transfers	757 600,00	607 700,00	973 906,89
213	Finanzerträge			
21	Summe Erträge	6 563 700,00	6 474 400,00	7 122 298,65
221	Personalaufwand	1 653 000,00	1 371 600,00	1 351 283,79
222	Sachaufwand	3 223 100,00	4 026 600,00	3 549 197,93
223	Transferaufwand	1 619 600,00	1 833 100,00	1 443 649,32
224	Finanzaufwand	170 800,00	88 800,00	65 492,52
22	Summe Aufwendungen	6 666 500,00	7 320 100,00	6 409 623,56
SA0	Saldo (0) Nettoergebnis (21 - 22)	-102 800,00	-845 700,00	712 675,09
230	Entnahmen von Haushaltsrücklagen	152 800,00	845 700,00	19,87
240	Zuweisungen an Haushaltsrücklagen	50 000,00		600 000,00
SA01	Saldo (01) Haushaltsrücklagen (230 - 240)	102 800,00	845 700,00	-599 980,13
SA00	Saldo (00) Nettoergebnis nach Haushaltsrücklagen (Saldo 0 + Saldo 01)	0,00	0,00	112 694,96

Ergebnishaushalt Gesamt 1. und 2. Ebene (Anlage 1a)
- interne Vergütungen enthalten

MVAG	Mittelverwendungs- und aufbringungsgruppen (1. und 2. Ebene)	VA 2024	VA 2023	RA 2022
211	Erträge aus der operativen Verwaltungstätigkeit	5 806 100,00	5 866 700,00	6 148 391,76
2111	Erträge aus eigenen Abgaben	1 035 400,00	988 800,00	1 113 159,09
2112	Erträge aus Ertragsanteilen	2 718 000,00	2 350 000,00	2 689 748,33
2113	Erträge aus Gebühren	1 398 600,00	1 357 200,00	1 243 256,98
2114	Erträge aus Leistungen	272 700,00	322 500,00	297 071,20
2115	Erträge aus Besitz und wirtschaftlicher Tätigkeit	221 300,00	241 000,00	241 927,72
2116	Erträge aus Veräußerung und sonstige Erträge	156 100,00	607 200,00	449 267,40
2117	Nicht finanzierungswirksame operative Erträge	4 000,00		113 961,04
212	Erträge aus Transfers	757 600,00	607 700,00	973 906,89
2121	Transferertrag von Trägern des öffentlichen Rechts	661 000,00	580 500,00	919 654,51
2122	Transferertrag von Beteiligungen			
2123	Transferertrag von Unternehmen (mit Finanzunternehmen)			
2124	Transferertrag von Haushalten und Organisationen ohne Erwerbscharakter	6 600,00	6 500,00	5 391,07
2125	Transferertrag vom Ausland			
2126	Investitions- und Tilgungszuschüsse zwischen Unternehmungen und Betrieben der Gebietskörperschaft und der Gebietskörperschaft			
2127	Nicht finanzierungswirksamer Transferertrag	90 000,00	20 700,00	48 861,31
213	Finanzerträge	0,00	0,00	0,00
2131	Erträge aus Zinsen			
2132	Erträge aus Zinsen aus derivativen Finanzinstrumenten mit und ohne Grundgeschäft			
2133	Erträge aus Gewinnentnahmen von marktbestimmten Betrieben			
2134	Sonstige Finanzerträge			
2135	Erträge aus Dividenden/Gewinnausschüttungen			
2136	Sonstige nicht finanzierungswirksame Finanzerträge			
21	Summe Erträge	6 563 700,00	6 474 400,00	7 122 298,65
221	Personalaufwand	1 653 000,00	1 371 600,00	1 351 283,79
2211	Personalaufwand (Bezüge, Nebengebühren, Mehrleistungen)	1 281 900,00	1 069 000,00	1 015 732,32
2212	Gesetzlicher und freiwilliger Sozialaufwand	329 500,00	262 700,00	243 469,06
2213	Sonstiger Personalaufwand		6 000,00	5 318,87
2214	Nicht finanzierungswirksamer Personalaufwand	41 600,00	33 900,00	86 763,54
222	Sachaufwand	3 223 100,00	4 026 600,00	3 549 197,93
2221	Gebrauchs- und Verbrauchsgüter, Handelswaren	257 700,00	298 400,00	226 806,43
2222	Verwaltungs- und Betriebsaufwand	385 800,00	459 500,00	278 767,61
2223	Leasing- und Mietaufwand	3 900,00	7 500,00	3 196,49
2224	Instandhaltung	610 500,00	1 188 000,00	990 478,39
2225	Sonstiger Sachaufwand	812 500,00	1 004 500,00	892 180,71
2226	Nicht finanzierungswirksamer Sachaufwand	1 152 700,00	1 068 700,00	1 157 768,30

MVAG	Mittelverwendungs- und aufbringungsgruppen (1. und 2. Ebene)	VA 2024	VA 2023	RA 2022
223	Transferaufwand	1 619 600,00	1 833 100,00	1 443 649,32
2231	Transferaufwand an Träger des öffentlichen Rechts	1 558 500,00	1 791 400,00	1 411 150,62
2232	Transferaufwand an Beteiligungen			20,00
2233	Transferaufwand an Unternehmen (mit Finanzunternehmen)	7 900,00	7 900,00	7 917,02
2234	Transferaufwand an Haushalte und Organisationen ohne Erwerbscharakter	53 200,00	33 800,00	24 561,68
2235	Transferaufwand an das Ausland			
2236	Investitions- und Tilgungszuschüsse zwischen Unternehmungen und Betrieben der Gebietskörperschaft und der Gebietskörperschaft			
2237	Nicht finanzierungswirksamer Transferaufwand			
224	Finanzaufwand	170 800,00	88 800,00	65 492,52
2241	Aufwendungen für Zinsen	165 800,00	84 400,00	60 626,86
2242	Zinsen und sonstige Aufwendungen aus derivativen Finanzinstrumenten mit und ohne Grundgeschäft			
2243	Gewinnentnahmen von Unternehmungen und marktbestimmten Betrieben der Gebietskörperschaft (innerhalb der Gebietskörperschaft)			
2244	Sonstiger Finanzaufwand	5 000,00	4 400,00	4 865,66
2245	Nicht finanzierungswirksamer Finanzaufwand			
22	Summe Aufwendungen	6 666 500,00	7 320 100,00	6 409 623,56
SA0	Saldo (0) Nettoergebnis (21 - 22)	-102 800,00	-845 700,00	712 675,09
230	Entnahmen von Haushaltsrücklagen	152 800,00	845 700,00	19,87
2301	Entnahmen von Haushaltsrücklagen	152 800,00	845 700,00	19,87
240	Zuweisungen an Haushaltsrücklagen	50 000,00	0,00	600 000,00
2401	Zuweisungen an Haushaltsrücklagen	50 000,00		600 000,00
SA01	Saldo (01) Haushaltsrücklagen (230 - 240)	102 800,00	845 700,00	-599 980,13
SA00	Saldo (00) Nettoergebnis nach Haushaltsrücklagen (Saldo 0 + Saldo 01)	0,00	0,00	112 694,96

Finanzierungshaushalt Gesamt 1. Ebene (Anlage 1b)
- bereinigt um interne Vergütungen

MVAG	Mittelverwendungs- und -aufbringungsgruppen (1. Ebene)	VA 2024	VA 2023	RA 2022
OPERATIVE GEBARUNG				
311	Einzahlungen aus operativer Verwaltungstätigkeit	5 696 000,00	5 567 500,00	5 999 484,89
312	Einzahlungen aus Transfers	667 600,00	587 000,00	925 045,58
313	Einzahlungen aus Finanzerträgen			
31	Summe Einzahlungen operative Gebarung	6 363 600,00	6 154 500,00	6 924 530,47
321	Auszahlungen aus Personalaufwand	1 611 400,00	1 340 300,00	1 261 474,02
322	Auszahlungen aus Sachaufwand	1 964 300,00	2 957 900,00	2 379 303,56
323	Auszahlungen aus Transfers	1 619 600,00	1 538 400,00	1 379 029,52
324	Auszahlungen aus Finanzaufwand	170 800,00	88 800,00	65 492,52
32	Summe Auszahlungen operative Gebarung	5 366 100,00	5 925 400,00	5 085 299,62
SA1	Saldo (1) Geldfluss aus der operativen Gebarung (31 – 32)	997 500,00	229 100,00	1 839 230,85
INVESTIVE GEBARUNG				
331	Einzahlungen aus der Investitionstätigkeit		299 200,00	17 730,39
332	Einzahlungen aus der Rückzahlung von Darlehen sowie gewährten Vorschüssen	1 200,00	4 800,00	2 723,76
333	Einzahlungen aus Kapitaltransfers	576 500,00	933 600,00	414 828,23
33	Summe Einzahlungen investive Gebarung	577 700,00	1 237 600,00	435 282,38
341	Auszahlungen aus der Investitionstätigkeit	3 342 900,00	2 866 900,00	795 568,12
342	Auszahlungen aus der Gewährung von Darlehen sowie gewährten Vorschüssen	4 000,00	4 800,00	
343	Auszahlungen aus Kapitaltransfers		294 700,00	50 020,00
34	Summe Auszahlungen investive Gebarung	3 346 900,00	3 166 400,00	845 588,12
SA2	Saldo (2) Geldfluss aus der investiven Gebarung (33 – 34)	-2 769 200,00	-1 928 800,00	-410 305,74
SA3	Saldo (3) Nettofinanzierungssaldo (Saldo 1 + Saldo 2)	-1 771 700,00	-1 699 700,00	1 428 925,11

MVAG	Mittelverwendungs- und -aufbringungsgruppen (1. Ebene)	VA 2024	VA 2023	RA 2022
FINANZIERUNGSTÄTIGKEIT				
351	Einzahlungen aus der Aufnahme von Finanzschulden	2 080 000,00	600 000,00	
353	Einzahlungen infolge eines Kapitaltausches bei derivativen Finanzinstrumenten mit Grundgeschäft			
355	Einzahlungen aus dem Abgang von Finanzinstrumenten			
35	Summe Einzahlungen aus der Finanzierungstätigkeit	2 080 000,00	600 000,00	0,00
361	Auszahlungen aus der Tilgung von Finanzschulden	465 200,00	436 900,00	485 125,28
363	Auszahlungen infolge eines Kapitaltausches bei derivativen Finanzinstrumenten mit Grundgeschäft			
365	Auszahlungen für den Erwerb von Finanzinstrumenten			
36	Summe Auszahlungen aus der Finanzierungstätigkeit	465 200,00	436 900,00	485 125,28
SA4	Saldo (4) Geldfluss aus der Finanzierungstätigkeit (35 – 36)	1 614 800,00	163 100,00	-485 125,28
SA5	Saldo (5) Geldfluss aus der voranschlagswirksamen Gebarung (Saldo 3 + Saldo 4)	-156 900,00	-1 536 600,00	943 799,83

Finanzierungshaushalt Gesamt 1. und 2. Ebene (Anlage 1b)
- interne Vergütungen enthalten

MVAG	Mittelverwendungs- und aufbringungsgruppen (1. und 2. Ebene)	VA 2024	VA 2023	RA 2022
311	Einzahlungen aus operativer Verwaltungstätigkeit	5 696 000,00	5 567 500,00	5 999 484,89
3111	Einzahlungen aus eigenen Abgaben	1 035 400,00	988 800,00	1 128 122,90
3112	Einzahlungen aus Ertragsanteilen	2 718 000,00	2 350 000,00	2 689 748,33
3113	Einzahlungen aus Gebühren	1 398 600,00	1 357 200,00	1 206 055,82
3114	Einzahlungen aus Leistungen	272 700,00	322 500,00	294 373,41
3115	Einzahlungen aus Besitz und wirtschaftlicher Tätigkeit	221 300,00	241 000,00	241 934,98
3116	Einzahlungen aus Veräußerung von geringwertigen Wirtschaftsgütern (GWG) und sonstige Einzahlungen	50 000,00	308 000,00	439 249,45
312	Einzahlungen aus Transfers	667 600,00	587 000,00	925 045,58
3121	Transferzahlungen von Trägern des öffentlichen Rechts	661 000,00	580 500,00	919 654,51
3122	Transferzahlungen von Beteiligungen			
3123	Transferzahlungen von Unternehmen (inkl. Finanzunternehmen)			
3124	Transferzahlungen von Haushalten und Organisationen ohne Erwerbscharakter	6 600,00	6 500,00	5 391,07
3125	Transferzahlungen vom Ausland			
3126	Investitions- und Tilgungszuschüsse zwischen Unternehmungen und Betrieben der Gebietskörperschaft und der Gebietskörperschaft			
313	Einzahlungen aus Finanzerträgen	0,00	0,00	0,00
3131	Einzahlungen aus Zinserträgen			
3132	Einzahlungen aus Zinsen aus derivativen Finanzinstrumenten mit und ohne Grundgeschäft			
3133	Einzahlungen aus Gewinnentnahmen von marktbestimmten Betrieben			
3134	Sonstige Einzahlungen aus Finanzerträgen			
3135	Einzahlungen aus Dividenden/Gewinnausschüttungen			
31	Summe Einzahlungen operative Gebarung	6 363 600,00	6 154 500,00	6 924 530,47
321	Auszahlungen aus Personalaufwand	1 611 400,00	1 340 300,00	1 261 474,02
3211	Auszahlungen für Personalaufwand (Bezüge, Nebengebühren, und Mehrleistungsvergütungen)	1 281 900,00	1 070 000,00	1 014 772,32
3212	Auszahlungen für gesetzliche und freiwillige Sozialaufwendungen	329 500,00	264 300,00	241 382,83
3213	Auszahlungen aus sonstigem Personalaufwand		6 000,00	5 318,87
322	Auszahlungen aus Sachaufwand	1 964 300,00	2 957 900,00	2 379 303,56
3221	Auszahlungen für Gebrauchs- und Verbrauchsgüter, Handelswaren	257 700,00	298 400,00	237 946,18
3222	Auszahlungen für Verwaltungs- und Betriebsaufwand	385 800,00	459 500,00	256 746,31
3223	Auszahlungen für Leasing- und Mietaufwand	3 900,00	7 500,00	3 245,79
3224	Auszahlungen für Instandhaltung	610 500,00	1 188 000,00	987 214,13
3225	Sonstige Auszahlungen aus Sachaufwand	706 400,00	1 004 500,00	894 151,15
3226	Auszahlungen aus der Inanspruchnahme von Haftungen			
323	Auszahlungen aus Transfers	1 619 600,00	1 538 400,00	1 379 029,52
3231	Transferzahlungen an Träger des öffentlichen Rechts	1 558 500,00	1 496 700,00	1 346 550,82
3232	Transferzahlungen an Beteiligungen			

MVAG	Mittelverwendungs- und aufbringungsgruppen (1. und 2. Ebene)	VA 2024	VA 2023	RA 2022
3233	Transferzahlungen an Unternehmen (inkl. Finanzunternehmen)	7 900,00	7 900,00	7 917,02
3234	Transferzahlungen an Haushalte und Organisationen ohne Erwerbscharakter	53 200,00	33 800,00	24 561,68
3235	Transferzahlungen an das Ausland			
3236	Investitions- und Tilgungszuschüsse zwischen Unternehmungen und Betrieben der Gebietskörperschaft und der Gebietskörperschaft			
324	Auszahlungen aus Finanzaufwand	170 800,00	88 800,00	65 492,52
3241	Auszahlungen für Zinsen	165 800,00	84 400,00	60 626,86
3242	Auszahlungen für Zinsen aus derivativen Finanzinstrumenten mit und ohne Grundgeschäft			
3243	Auszahlungen aus Gewinnentnahmen von marktbestimmten Betrieben			
3244	Sonstige Auszahlungen aus Finanzaufwendungen	5 000,00	4 400,00	4 865,66
32	Summe Auszahlungen operative Gebarung	5 366 100,00	5 925 400,00	5 085 299,62
SA1	Saldo (1) Geldfluss aus der operativen Gebarung (31 – 32)	997 500,00	229 100,00	1 839 230,85
331	Einzahlungen aus der Investitionstätigkeit	0,00	299 200,00	17 730,39
3311	Einzahlungen aus der Veräußerung von immateriellem Vermögen			
3312	Einzahlungen aus der Veräußerung von Grundstücken und Grundstückeinrichtungen		127 200,00	7 563,72
3313	Einzahlungen aus der Veräußerung von Gebäuden und Bauten		172 000,00	
3314	Einzahlungen aus der Veräußerung von technischen Anlagen, Fahrzeugen und Maschinen			10 166,67
3315	Einzahlungen aus der Veräußerung von Amts-, Betriebs- und Geschäftsausstattung			
3316	Einzahlungen aus der Veräußerung von Kulturgütern			
3317	Einzahlungen aus der Veräußerung von Beteiligungen			
3318	Einzahlungen aus der Veräußerung von kofinanzierten Schutzbauten			
332	Einzahlungen aus der Rückzahlung von Darlehen sowie gewährten Vorschüssen	1 200,00	4 800,00	2 723,76
3321	Einzahlungen aus Darlehen an Träger des öffentlichen Rechts			
3322	Einzahlungen aus Darlehen an Beteiligungen			
3323	Einzahlungen aus Darlehen an Unternehmen und Haushalte			
3325	Einzahlungen aus Vorschüssen und Anzahlungen	1 200,00	4 800,00	2 723,76
333	Einzahlungen aus Kapitaltransfers	576 500,00	933 600,00	414 828,23
3331	Kapitaltransferzahlungen von Trägern des öffentlichen Rechts	489 500,00	748 600,00	294 154,41
3332	Kapitaltransferzahlungen von Beteiligungen			
3333	Kapitaltransferzahlungen von Unternehmen	27 000,00		
3334	Kapitaltransferzahlungen von Haushalten und Organisationen ohne Erwerbscharakter	60 000,00	185 000,00	120 673,82
3335	Kapitaltransferzahlungen vom Ausland			
33	Summe Einzahlungen investive Gebarung	577 700,00	1 237 600,00	435 282,38
341	Auszahlungen aus der Investitionstätigkeit	3 342 900,00	2 866 900,00	795 568,12
3411	Auszahlungen für den Erwerb von immateriellem Vermögen			

MVAG	Mittelverwendungs- und aufbringungsgruppen (1. und 2. Ebene)	VA 2024	VA 2023	RA 2022
3412	Auszahlungen für den Erwerb von Grundstücken und Grundstückseinrichtungen	324 500,00	671 600,00	713 021,02
3413	Auszahlungen für den Erwerb von Gebäuden und Bauten	2 365 000,00	968 600,00	38 919,42
3414	Auszahlungen für den Erwerb von technischen Anlagen, Fahrzeugen und Maschinen	632 900,00	1 182 500,00	15 351,38
3415	Auszahlungen für den Erwerb von Amts-, Betriebs- und Geschäftsausstattung	20 500,00	44 200,00	28 276,30
3416	Auszahlungen für den Erwerb von Kulturgütern			
3417	Auszahlungen für den Erwerb von Beteiligungen			
3418	Auszahlungen für den Erwerb von kofinanzierten Schutzbauten			
342	Auszahlungen aus der Gewährung von Darlehen sowie gewährten Vorschüssen	4 000,00	4 800,00	0,00
3421	Auszahlungen von Darlehen an Träger des öffentlichen Rechts			
3422	Auszahlungen von Darlehen an Beteiligungen			
3423	Auszahlungen von Darlehen an Unternehmen und Haushalte			
3425	Auszahlungen von Vorschüssen und Anzahlungen	4 000,00	4 800,00	
343	Auszahlungen aus Kapitaltransfers	0,00	294 700,00	50 020,00
3431	Kapitaltransferzahlungen an Träger des öffentlichen Rechts		294 700,00	50 000,00
3432	Kapitaltransferzahlungen an Beteiligungen			20,00
3433	Kapitaltransferzahlungen an Unternehmen (Finanzunternehmen)			
3434	Kapitaltransferzahlungen an Haushalte und Organisationen ohne Erwerbscharakter			
3435	Kapitaltransferzahlungen an das Ausland			
34	Summe Auszahlungen investive Gebarung	3 346 900,00	3 166 400,00	845 588,12
SA2	Saldo (2) Geldfluss aus der investiven Gebarung (33 – 34)	-2 769 200,00	-1 928 800,00	-410 305,74
SA3	Saldo (3) Nettofinanzierungssaldo (Saldo 1 + Saldo 2)	-1 771 700,00	-1 699 700,00	1 428 925,11
351	Einzahlungen aus der Aufnahme von Finanzschulden	2 080 000,00	600 000,00	0,00
3511	Einzahlungen aus empfangenen Darlehen von öffentlichen Körperschaften und Rechtsträgern			
3512	Einzahlungen aus empfangenen Darlehen von Beteiligungen			
3513	Einzahlungen aus empfangenen Darlehen von Unternehmen und privaten Haushalten			
3514	Einzahlungen aus Finanzschulden (Finanzunternehmen)	2 080 000,00	600 000,00	
3515	Einzahlungen aus Aufnahmen von Leasingverbindlichkeiten			
353	Einzahlungen infolge eines Kapitaltausches bei derivativen Finanzinstrumenten mit Grundgeschäft	0,00	0,00	0,00
3530	Einzahlungen infolge eines Kapitaltausches bei derivativen Finanzinstrumenten mit Grundgeschäft			
355	Einzahlungen aus dem Abgang von Finanzinstrumenten	0,00	0,00	0,00
3550	Einzahlungen aus dem Abgang von Finanzinstrumenten			
35	Summe Einzahlungen aus der Finanzierungstätigkeit	2 080 000,00	600 000,00	0,00

MVAG	Mittelverwendungs- und aufbringungsgruppen (1. und 2. Ebene)	VA 2024	VA 2023	RA 2022
361	Auszahlungen aus der Tilgung von Finanzschulden	465 200,00	436 900,00	485 125,28
3611	Auszahlungen aus empfangenen Darlehen von öffentlichen Körperschaften und Rechtsträgern	189 600,00	184 600,00	190 826,37
3612	Auszahlungen aus empfangenen Darlehen von Beteiligungen			
3613	Auszahlungen aus empfangenen Darlehen von Unternehmen und privaten Haushalten			
3614	Auszahlungen aus Finanzschulden	275 600,00	252 300,00	294 298,91
3615	Auszahlungen aus Rückzahlungen von Leasingverbindlichkeiten			
363	Auszahlungen infolge eines Kapitaltausches bei derivativen Finanzinstrumenten mit Grundgeschäft	0,00	0,00	0,00
3630	Auszahlungen infolge eines Kapitaltausches bei derivativen Finanzinstrumenten mit Grundgeschäft			
365	Auszahlungen für den Erwerb von Finanzinstrumenten	0,00	0,00	0,00
3650	Auszahlungen für den Erwerb von Finanzinstrumenten			
36	Summe Auszahlungen aus der Finanzierungstätigkeit	465 200,00	436 900,00	485 125,28
SA4	Saldo (4) Geldfluss aus der Finanzierungstätigkeit (35 – 36)	1 614 800,00	163 100,00	-485 125,28
SA5	Saldo (5) Geldfluss aus der voranschlagswirksamen Gebarung (Saldo 3 + Saldo 4)	-156 900,00	-1 536 600,00	943 799,83

Ergebnishaushalt Bereichsbudget 1. und 2. Ebene (Anlage 1a)

Vertretungskörper und allgemeine Verwaltung (Gruppe 0)

MVAG	Mittelverwendungs- und -aufbringungsgruppen (1. und 2. Ebene)	VA 2024	VA 2023	RA 2022
211	Erträge aus der operativen Verwaltungstätigkeit	63 900,00	103 200,00	284 322,30
2111	Erträge aus eigenen Abgaben			
2112	Erträge aus Ertragsanteilen			
2113	Erträge aus Gebühren			
2114	Erträge aus Leistungen	41 300,00	45 000,00	39 207,79
2115	Erträge aus Besitz und wirtschaftlicher Tätigkeit	8 000,00	8 000,00	10 067,28
2116	Erträge aus Veräußerung und sonstige Erträge	10 600,00	50 200,00	192 506,97
2117	Nicht finanzierungswirksame operative Erträge	4 000,00		42 540,26
212	Erträge aus Transfers	1 400,00	1 400,00	1 360,28
2121	Transferertrag von Trägern des öffentlichen Rechts			
2122	Transferertrag von Beteiligungen			
2123	Transferertrag von Unternehmen (mit Finanzunternehmen)			
2124	Transferertrag von Haushalten und Organisationen ohne Erwerbscharakter			
2125	Transferertrag vom Ausland			
2126	Investitions- und Tilgungszuschüsse zwischen Unternehmungen und Betrieben der Gebietskörperschaft und der Gebietskörperschaft			
2127	Nicht finanzierungswirksamer Transferertrag	1 400,00	1 400,00	1 360,28
213	Finanzerträge	0,00	0,00	0,00
2131	Erträge aus Zinsen			
2132	Erträge aus Zinsen aus derivativen Finanzinstrumenten mit und ohne Grundgeschäft			
2133	Erträge aus Gewinnentnahmen von marktbestimmten Betrieben			
2134	Sonstige Finanzerträge			
2135	Erträge aus Dividenden/Gewinnausschüttungen			
2136	Sonstige nicht finanzierungswirksame Finanzerträge			
21	Summe Erträge	65 300,00	104 600,00	285 682,58
221	Personalaufwand	370 700,00	317 400,00	301 827,06
2211	Personalaufwand (Bezüge, Nebengebühren, Mehrleistungen)	275 100,00	239 100,00	230 627,01
2212	Gesetzlicher und freiwilliger Sozialaufwand	83 600,00	67 400,00	63 454,92
2213	Sonstiger Personalaufwand			
2214	Nicht finanzierungswirksamer Personalaufwand	12 000,00	10 900,00	7 745,13
222	Sachaufwand	575 400,00	721 700,00	581 795,42
2221	Gebrauchs- und Verbrauchsgüter, Handelswaren	39 900,00	49 700,00	40 963,30
2222	Verwaltungs- und Betriebsaufwand	103 100,00	131 300,00	134 508,53

Vertretungskörper und allgemeine Verwaltung (Gruppe 0)

MVAG	Mittelverwendungs- und -aufbringungsgruppen (1. und 2. Ebene)	VA 2024	VA 2023	RA 2022
2223	Leasing- und Mietaufwand	1 900,00	3 900,00	1 896,24
2224	Instandhaltung	55 000,00	149 000,00	68 112,26
2225	Sonstiger Sachaufwand	208 200,00	220 800,00	163 476,59
2226	Nicht finanzierungswirksamer Sachaufwand	167 300,00	167 000,00	172 838,50
223	Transferaufwand	68 500,00	68 900,00	81 197,63
2231	Transferaufwand an Träger des öffentlichen Rechts	65 600,00	66 000,00	78 622,73
2232	Transferaufwand an Beteiligungen			
2233	Transferaufwand an Unternehmen (mit Finanzunternehmen)	900,00	900,00	782,02
2234	Transferaufwand an Haushalte und Organisationen ohne Erwerbscharakter	2 000,00	2 000,00	1 792,88
2235	Transferaufwand an das Ausland			
2236	Investitions- und Tilgungszuschüsse zwischen Unternehmungen und Betrieben der Gebietskörperschaft und der Gebietskörperschaft			
2237	Nicht finanzierungswirksamer Transferaufwand			
224	Finanzaufwand	600,00	700,00	741,14
2241	Aufwendungen für Zinsen	600,00	700,00	741,14
2242	Zinsen und sonstige Aufwendungen aus derivativen Finanzinstrumenten mit und ohne Grundgeschäft			
2243	Gewinnentnahmen von Unternehmungen und marktbestimmten Betrieben der Gebietskörperschaft (innerhalb der Gebietskörperschaft)			
2244	Sonstiger Finanzaufwand			
2245	Nicht finanzierungswirksamer Finanzaufwand			
22	Summe Aufwendungen	1 015 200,00	1 108 700,00	965 561,25
SA0	Saldo (0) Nettoergebnis (21 - 22)	-949 900,00	-1 004 100,00	-679 878,67
230	Entnahmen von Haushaltsrücklagen	0,00	0,00	0,00
2301	Entnahmen von Haushaltsrücklagen			
240	Zuweisungen an Haushaltsrücklagen	0,00	0,00	0,00
2401	Zuweisungen an Haushaltsrücklagen			
SA01	Saldo (01) Haushaltsrücklagen (230 - 240)	0,00	0,00	0,00
SA00	Saldo (00) Nettoergebnis nach Haushaltsrücklagen (Saldo 0 + Saldo 01)	-949 900,00	-1 004 100,00	-679 878,67

Öffentliche Ordnung und Sicherheit (Gruppe 1)

MVAG	Mittelverwendungs- und -aufbringungsgruppen (1. und 2. Ebene)	VA 2024	VA 2023	RA 2022
211	Erträge aus der operativen Verwaltungstätigkeit	52 600,00	30 300,00	31 672,65
2111	Erträge aus eigenen Abgaben			
2112	Erträge aus Ertragsanteilen			
2113	Erträge aus Gebühren			
2114	Erträge aus Leistungen	10 000,00	12 500,00	9 389,00
2115	Erträge aus Besitz und wirtschaftlicher Tätigkeit	16 000,00	17 500,00	21 037,13
2116	Erträge aus Veräußerung und sonstige Erträge	26 600,00	300,00	1 246,52
2117	Nicht finanzierungswirksame operative Erträge			
212	Erträge aus Transfers	162 600,00	120 800,00	19 001,75
2121	Transferertrag von Trägern des öffentlichen Rechts	131 300,00	120 800,00	19 001,75
2122	Transferertrag von Beteiligungen			
2123	Transferertrag von Unternehmen (mit Finanzunternehmen)			
2124	Transferertrag von Haushalten und Organisationen ohne Erwerbscharakter			
2125	Transferertrag vom Ausland			
2126	Investitions- und Tilgungszuschüsse zwischen Unternehmungen und Betrieben der Gebietskörperschaft und der Gebietskörperschaft			
2127	Nicht finanzierungswirksamer Transferertrag	31 300,00		
213	Finanzerträge	0,00	0,00	0,00
2131	Erträge aus Zinsen			
2132	Erträge aus Zinsen aus derivativen Finanzinstrumenten mit und ohne Grundgeschäft			
2133	Erträge aus Gewinnentnahmen von marktbestimmten Betrieben			
2134	Sonstige Finanzerträge			
2135	Erträge aus Dividenden/Gewinnausschüttungen			
2136	Sonstige nicht finanzierungswirksame Finanzerträge			
21	Summe Erträge	215 200,00	151 100,00	50 674,40
221	Personalaufwand	0,00	0,00	0,00
2211	Personalaufwand (Bezüge, Nebengebühren, Mehrleistungen)			
2212	Gesetzlicher und freiwilliger Sozialaufwand			
2213	Sonstiger Personalaufwand			
2214	Nicht finanzierungswirksamer Personalaufwand			
222	Sachaufwand	148 500,00	108 700,00	87 054,23
2221	Gebrauchs- und Verbrauchsgüter, Handelswaren	100,00	100,00	
2222	Verwaltungs- und Betriebsaufwand	33 000,00	47 000,00	33 461,64

Öffentliche Ordnung und Sicherheit (Gruppe 1)

MVAG	Mittelverwendungs- und -aufbringungsgruppen (1. und 2. Ebene)	VA 2024	VA 2023	RA 2022
2223	Leasing- und Mietaufwand			
2224	Instandhaltung	6 000,00	11 000,00	5 634,39
2225	Sonstiger Sachaufwand	3 800,00	7 200,00	11 099,21
2226	Nicht finanzierungswirksamer Sachaufwand	105 600,00	43 400,00	36 858,99
223	Transferaufwand	22 000,00	31 400,00	22 227,30
2231	Transferaufwand an Träger des öffentlichen Rechts	22 000,00	31 400,00	22 227,30
2232	Transferaufwand an Beteiligungen			
2233	Transferaufwand an Unternehmen (mit Finanzunternehmen)			
2234	Transferaufwand an Haushalte und Organisationen ohne Erwerbscharakter			
2235	Transferaufwand an das Ausland			
2236	Investitions- und Tilgungszuschüsse zwischen Unternehmungen und Betrieben der Gebietskörperschaft und der Gebietskörperschaft			
2237	Nicht finanzierungswirksamer Transferaufwand			
224	Finanzaufwand	23 200,00	9 600,00	4 490,08
2241	Aufwendungen für Zinsen	23 200,00	9 600,00	4 490,08
2242	Zinsen und sonstige Aufwendungen aus derivativen Finanzinstrumenten mit und ohne Grundgeschäft			
2243	Gewinnentnahmen von Unternehmungen und marktbestimmten Betrieben der Gebietskörperschaft (innerhalb der Gebietskörperschaft)			
2244	Sonstiger Finanzaufwand			
2245	Nicht finanzierungswirksamer Finanzaufwand			
22	Summe Aufwendungen	193 700,00	149 700,00	113 771,61
SA0	Saldo (0) Nettoergebnis (21 - 22)	21 500,00	1 400,00	-63 097,21
230	Entnahmen von Haushaltsrücklagen	0,00	316 400,00	0,00
2301	Entnahmen von Haushaltsrücklagen		316 400,00	
240	Zuweisungen an Haushaltsrücklagen	0,00	0,00	0,00
2401	Zuweisungen an Haushaltsrücklagen			
SA01	Saldo (01) Haushaltsrücklagen (230 - 240)	0,00	316 400,00	0,00
SA00	Saldo (00) Nettoergebnis nach Haushaltsrücklagen (Saldo 0 + Saldo 01)	21 500,00	317 800,00	-63 097,21

Unterricht, Erziehung, Sport und Wissenschaft (Gruppe 2)

MVAG	Mittelverwendungs- und -aufbringungsgruppen (1. und 2. Ebene)	VA 2024	VA 2023	RA 2022
211	Erträge aus der operativen Verwaltungstätigkeit	107 900,00	125 200,00	216 147,07
2111	Erträge aus eigenen Abgaben			
2112	Erträge aus Ertragsanteilen			
2113	Erträge aus Gebühren	30 200,00	35 500,00	33 829,49
2114	Erträge aus Leistungen	72 600,00	81 600,00	101 127,48
2115	Erträge aus Besitz und wirtschaftlicher Tätigkeit	600,00	600,00	550,00
2116	Erträge aus Veräußerung und sonstige Erträge	4 500,00	7 500,00	32 634,55
2117	Nicht finanzierungswirksame operative Erträge			48 005,55
212	Erträge aus Transfers	27 000,00	27 700,00	18 100,00
2121	Transferertrag von Trägern des öffentlichen Rechts	27 000,00	27 700,00	18 100,00
2122	Transferertrag von Beteiligungen			
2123	Transferertrag von Unternehmen (mit Finanzunternehmen)			
2124	Transferertrag von Haushalten und Organisationen ohne Erwerbscharakter			
2125	Transferertrag vom Ausland			
2126	Investitions- und Tilgungszuschüsse zwischen Unternehmungen und Betrieben der Gebietskörperschaft und der Gebietskörperschaft			
2127	Nicht finanzierungswirksamer Transferertrag			
213	Finanzerträge	0,00	0,00	0,00
2131	Erträge aus Zinsen			
2132	Erträge aus Zinsen aus derivativen Finanzinstrumenten mit und ohne Grundgeschäft			
2133	Erträge aus Gewinnentnahmen von marktbestimmten Betrieben			
2134	Sonstige Finanzerträge			
2135	Erträge aus Dividenden/Gewinnausschüttungen			
2136	Sonstige nicht finanzierungswirksame Finanzerträge			
21	Summe Erträge	134 900,00	152 900,00	234 247,07
221	Personalaufwand	644 900,00	472 200,00	461 247,58
2211	Personalaufwand (Bezüge, Nebengebühren, Mehrleistungen)	509 100,00	371 500,00	361 169,60
2212	Gesetzlicher und freiwilliger Sozialaufwand	124 700,00	87 200,00	80 426,52
2213	Sonstiger Personalaufwand		6 000,00	5 318,87
2214	Nicht finanzierungswirksamer Personalaufwand	11 100,00	7 500,00	14 332,59
222	Sachaufwand	604 400,00	686 200,00	661 875,18
2221	Gebrauchs- und Verbrauchsgüter, Handelswaren	139 500,00	140 400,00	103 069,47
2222	Verwaltungs- und Betriebsaufwand	40 000,00	48 600,00	22 251,90

Unterricht, Erziehung, Sport und Wissenschaft (Gruppe 2)

MVAG	Mittelverwendungs- und -aufbringungsgruppen (1. und 2. Ebene)	VA 2024	VA 2023	RA 2022
2223	Leasing- und Mietaufwand			
2224	Instandhaltung	41 800,00	68 500,00	88 033,51
2225	Sonstiger Sachaufwand	214 400,00	256 100,00	250 904,53
2226	Nicht finanzierungswirksamer Sachaufwand	168 700,00	172 600,00	197 615,77
223	Transferaufwand	48 800,00	48 600,00	13 670,00
2231	Transferaufwand an Träger des öffentlichen Rechts	30 100,00	29 000,00	
2232	Transferaufwand an Beteiligungen			
2233	Transferaufwand an Unternehmen (mit Finanzunternehmen)			
2234	Transferaufwand an Haushalte und Organisationen ohne Erwerbscharakter	18 700,00	19 600,00	13 670,00
2235	Transferaufwand an das Ausland			
2236	Investitions- und Tilgungszuschüsse zwischen Unternehmungen und Betrieben der Gebietskörperschaft und der Gebietskörperschaft			
2237	Nicht finanzierungswirksamer Transferaufwand			
224	Finanzaufwand	76 200,00	2 100,00	1 047,48
2241	Aufwendungen für Zinsen	76 200,00	2 100,00	1 047,48
2242	Zinsen und sonstige Aufwendungen aus derivativen Finanzinstrumenten mit und ohne Grundgeschäft			
2243	Gewinnentnahmen von Unternehmungen und marktbestimmten Betrieben der Gebietskörperschaft (innerhalb der Gebietskörperschaft)			
2244	Sonstiger Finanzaufwand			
2245	Nicht finanzierungswirksamer Finanzaufwand			
22	Summe Aufwendungen	1 374 300,00	1 209 100,00	1 137 840,24
SA0	Saldo (0) Nettoergebnis (21 - 22)	-1 239 400,00	-1 056 200,00	-903 593,17
230	Entnahmen von Haushaltsrücklagen	0,00	0,00	0,00
2301	Entnahmen von Haushaltsrücklagen			
240	Zuweisungen an Haushaltsrücklagen	0,00	0,00	0,00
2401	Zuweisungen an Haushaltsrücklagen			
SA01	Saldo (01) Haushaltsrücklagen (230 - 240)	0,00	0,00	0,00
SA00	Saldo (00) Nettoergebnis nach Haushaltsrücklagen (Saldo 0 + Saldo 01)	-1 239 400,00	-1 056 200,00	-903 593,17

Kunst, Kultur und Kultus (Gruppe 3)

MVAG	Mittelverwendungs- und -aufbringungsgruppen (1. und 2. Ebene)	VA 2024	VA 2023	RA 2022
211	Erträge aus der operativen Verwaltungstätigkeit	36 800,00	300,00	414,00
2111	Erträge aus eigenen Abgaben			
2112	Erträge aus Ertragsanteilen			
2113	Erträge aus Gebühren			
2114	Erträge aus Leistungen	300,00	300,00	414,00
2115	Erträge aus Besitz und wirtschaftlicher Tätigkeit			
2116	Erträge aus Veräußerung und sonstige Erträge	36 500,00		
2117	Nicht finanzierungswirksame operative Erträge			
212	Erträge aus Transfers	1 000,00	1 000,00	6 000,00
2121	Transferertrag von Trägern des öffentlichen Rechts	1 000,00	1 000,00	6 000,00
2122	Transferertrag von Beteiligungen			
2123	Transferertrag von Unternehmen (mit Finanzunternehmen)			
2124	Transferertrag von Haushalten und Organisationen ohne Erwerbscharakter			
2125	Transferertrag vom Ausland			
2126	Investitions- und Tilgungszuschüsse zwischen Unternehmungen und Betrieben der Gebietskörperschaft und der Gebietskörperschaft			
2127	Nicht finanzierungswirksamer Transferertrag			
213	Finanzerträge	0,00	0,00	0,00
2131	Erträge aus Zinsen			
2132	Erträge aus Zinsen aus derivativen Finanzinstrumenten mit und ohne Grundgeschäft			
2133	Erträge aus Gewinnentnahmen von marktbestimmten Betrieben			
2134	Sonstige Finanzerträge			
2135	Erträge aus Dividenden/Gewinnausschüttungen			
2136	Sonstige nicht finanzierungswirksame Finanzerträge			
21	Summe Erträge	37 800,00	1 300,00	6 414,00
221	Personalaufwand	0,00	0,00	0,00
2211	Personalaufwand (Bezüge, Nebengebühren, Mehrleistungen)			
2212	Gesetzlicher und freiwilliger Sozialaufwand			
2213	Sonstiger Personalaufwand			
2214	Nicht finanzierungswirksamer Personalaufwand			
222	Sachaufwand	100 000,00	88 300,00	101 019,76
2221	Gebrauchs- und Verbrauchsgüter, Handelswaren			
2222	Verwaltungs- und Betriebsaufwand	300,00	300,00	241,95

Kunst, Kultur und Kultus (Gruppe 3)

MVAG	Mittelverwendungs- und -aufbringungsgruppen (1. und 2. Ebene)	VA 2024	VA 2023	RA 2022
2223	Leasing- und Mietaufwand			
2224	Instandhaltung	1 000,00	4 000,00	
2225	Sonstiger Sachaufwand	98 700,00	84 000,00	100 777,81
2226	Nicht finanzierungswirksamer Sachaufwand			
223	Transferaufwand	2 000,00	2 400,00	700,00
2231	Transferaufwand an Träger des öffentlichen Rechts	1 000,00	1 000,00	
2232	Transferaufwand an Beteiligungen			
2233	Transferaufwand an Unternehmen (mit Finanzunternehmen)			
2234	Transferaufwand an Haushalte und Organisationen ohne Erwerbscharakter	1 000,00	1 400,00	700,00
2235	Transferaufwand an das Ausland			
2236	Investitions- und Tilgungszuschüsse zwischen Unternehmungen und Betrieben der Gebietskörperschaft und der Gebietskörperschaft			
2237	Nicht finanzierungswirksamer Transferaufwand			
224	Finanzaufwand	0,00	0,00	0,00
2241	Aufwendungen für Zinsen			
2242	Zinsen und sonstige Aufwendungen aus derivativen Finanzinstrumenten mit und ohne Grundgeschäft			
2243	Gewinnentnahmen von Unternehmungen und marktbestimmten Betrieben der Gebietskörperschaft (innerhalb der Gebietskörperschaft)			
2244	Sonstiger Finanzaufwand			
2245	Nicht finanzierungswirksamer Finanzaufwand			
22	Summe Aufwendungen	102 000,00	90 700,00	101 719,76
SA0	Saldo (0) Nettoergebnis (21 - 22)	-64 200,00	-89 400,00	-95 305,76
230	Entnahmen von Haushaltsrücklagen	0,00	0,00	0,00
2301	Entnahmen von Haushaltsrücklagen			
240	Zuweisungen an Haushaltsrücklagen	0,00	0,00	0,00
2401	Zuweisungen an Haushaltsrücklagen			
SA01	Saldo (01) Haushaltsrücklagen (230 - 240)	0,00	0,00	0,00
SA00	Saldo (00) Nettoergebnis nach Haushaltsrücklagen (Saldo 0 + Saldo 01)	-64 200,00	-89 400,00	-95 305,76

Soziale Wohlfahrt und Wohnbauförderung (Gruppe 4)

MVAG	Mittelverwendungs- und -aufbringungsgruppen (1. und 2. Ebene)	VA 2024	VA 2023	RA 2022
211	Erträge aus der operativen Verwaltungstätigkeit	2 000,00	2 200,00	1 676,35
2111	Erträge aus eigenen Abgaben			
2112	Erträge aus Ertragsanteilen			
2113	Erträge aus Gebühren			
2114	Erträge aus Leistungen			
2115	Erträge aus Besitz und wirtschaftlicher Tätigkeit			
2116	Erträge aus Veräußerung und sonstige Erträge	2 000,00	2 200,00	1 676,35
2117	Nicht finanzierungswirksame operative Erträge			
212	Erträge aus Transfers	0,00	0,00	0,00
2121	Transferertrag von Trägern des öffentlichen Rechts			
2122	Transferertrag von Beteiligungen			
2123	Transferertrag von Unternehmen (mit Finanzunternehmen)			
2124	Transferertrag von Haushalten und Organisationen ohne Erwerbscharakter			
2125	Transferertrag vom Ausland			
2126	Investitions- und Tilgungszuschüsse zwischen Unternehmungen und Betrieben der Gebietskörperschaft und der Gebietskörperschaft			
2127	Nicht finanzierungswirksamer Transferertrag			
213	Finanzerträge	0,00	0,00	0,00
2131	Erträge aus Zinsen			
2132	Erträge aus Zinsen aus derivativen Finanzinstrumenten mit und ohne Grundgeschäft			
2133	Erträge aus Gewinnentnahmen von marktbestimmten Betrieben			
2134	Sonstige Finanzerträge			
2135	Erträge aus Dividenden/Gewinnausschüttungen			
2136	Sonstige nicht finanzierungswirksame Finanzerträge			
21	Summe Erträge	2 000,00	2 200,00	1 676,35
221	Personalaufwand	0,00	0,00	0,00
2211	Personalaufwand (Bezüge, Nebengebühren, Mehrleistungen)			
2212	Gesetzlicher und freiwilliger Sozialaufwand			
2213	Sonstiger Personalaufwand			
2214	Nicht finanzierungswirksamer Personalaufwand			
222	Sachaufwand	18 600,00	25 300,00	14 968,45
2221	Gebrauchs- und Verbrauchsgüter, Handelswaren	1 000,00	1 000,00	1 390,80
2222	Verwaltungs- und Betriebsaufwand			

Soziale Wohlfahrt und Wohnbauförderung (Gruppe 4)

MVAG	Mittelverwendungs- und -aufbringungsgruppen (1. und 2. Ebene)	VA 2024	VA 2023	RA 2022
2223	Leasing- und Mietaufwand			
2224	Instandhaltung			
2225	Sonstiger Sachaufwand	17 600,00	24 300,00	13 577,65
2226	Nicht finanzierungswirksamer Sachaufwand			
223	Transferaufwand	623 900,00	574 600,00	511 681,56
2231	Transferaufwand an Träger des öffentlichen Rechts	616 900,00	568 500,00	505 313,16
2232	Transferaufwand an Beteiligungen			
2233	Transferaufwand an Unternehmen (mit Finanzunternehmen)			
2234	Transferaufwand an Haushalte und Organisationen ohne Erwerbscharakter	7 000,00	6 100,00	6 368,40
2235	Transferaufwand an das Ausland			
2236	Investitions- und Tilgungszuschüsse zwischen Unternehmungen und Betrieben der Gebietskörperschaft und der Gebietskörperschaft			
2237	Nicht finanzierungswirksamer Transferaufwand			
224	Finanzaufwand	0,00	0,00	0,00
2241	Aufwendungen für Zinsen			
2242	Zinsen und sonstige Aufwendungen aus derivativen Finanzinstrumenten mit und ohne Grundgeschäft			
2243	Gewinnentnahmen von Unternehmungen und marktbestimmten Betrieben der Gebietskörperschaft (innerhalb der Gebietskörperschaft)			
2244	Sonstiger Finanzaufwand			
2245	Nicht finanzierungswirksamer Finanzaufwand			
22	Summe Aufwendungen	642 500,00	599 900,00	526 650,01
SA0	Saldo (0) Nettoergebnis (21 - 22)	-640 500,00	-597 700,00	-524 973,66
230	Entnahmen von Haushaltsrücklagen	0,00	0,00	0,00
2301	Entnahmen von Haushaltsrücklagen			
240	Zuweisungen an Haushaltsrücklagen	0,00	0,00	0,00
2401	Zuweisungen an Haushaltsrücklagen			
SA01	Saldo (01) Haushaltsrücklagen (230 - 240)	0,00	0,00	0,00
SA00	Saldo (00) Nettoergebnis nach Haushaltsrücklagen (Saldo 0 + Saldo 01)	-640 500,00	-597 700,00	-524 973,66

Gesundheit (Gruppe 5)

MVAG	Mittelverwendungs- und -aufbringungsgruppen (1. und 2. Ebene)	VA 2024	VA 2023	RA 2022
211	Erträge aus der operativen Verwaltungstätigkeit	0,00	0,00	0,00
2111	Erträge aus eigenen Abgaben			
2112	Erträge aus Ertragsanteilen			
2113	Erträge aus Gebühren			
2114	Erträge aus Leistungen			
2115	Erträge aus Besitz und wirtschaftlicher Tätigkeit			
2116	Erträge aus Veräußerung und sonstige Erträge			
2117	Nicht finanzierungswirksame operative Erträge			
212	Erträge aus Transfers	0,00	100,00	20 541,00
2121	Transferertrag von Trägern des öffentlichen Rechts			20 201,00
2122	Transferertrag von Beteiligungen			
2123	Transferertrag von Unternehmen (mit Finanzunternehmen)			
2124	Transferertrag von Haushalten und Organisationen ohne Erwerbscharakter		100,00	340,00
2125	Transferertrag vom Ausland			
2126	Investitions- und Tilgungszuschüsse zwischen Unternehmungen und Betrieben der Gebietskörperschaft und der Gebietskörperschaft			
2127	Nicht finanzierungswirksamer Transferertrag			
213	Finanzerträge	0,00	0,00	0,00
2131	Erträge aus Zinsen			
2132	Erträge aus Zinsen aus derivativen Finanzinstrumenten mit und ohne Grundgeschäft			
2133	Erträge aus Gewinnentnahmen von marktbestimmten Betrieben			
2134	Sonstige Finanzerträge			
2135	Erträge aus Dividenden/Gewinnausschüttungen			
2136	Sonstige nicht finanzierungswirksame Finanzerträge			
21	Summe Erträge	0,00	100,00	20 541,00
221	Personalaufwand	0,00	0,00	0,00
2211	Personalaufwand (Bezüge, Nebengebühren, Mehrleistungen)			
2212	Gesetzlicher und freiwilliger Sozialaufwand			
2213	Sonstiger Personalaufwand			
2214	Nicht finanzierungswirksamer Personalaufwand			
222	Sachaufwand	35 000,00	36 200,00	32 768,67
2221	Gebrauchs- und Verbrauchsgüter, Handelswaren			
2222	Verwaltungs- und Betriebsaufwand			

Gesundheit (Gruppe 5)

MVAG	Mittelverwendungs- und -aufbringungsgruppen (1. und 2. Ebene)	VA 2024	VA 2023	RA 2022
2223	Leasing- und Mietaufwand			
2224	Instandhaltung			
2225	Sonstiger Sachaufwand	9 500,00	11 300,00	7 848,67
2226	Nicht finanzierungswirksamer Sachaufwand	25 500,00	24 900,00	24 920,00
223	Transferaufwand	827 900,00	785 400,00	748 238,78
2231	Transferaufwand an Träger des öffentlichen Rechts	807 900,00	785 400,00	748 238,78
2232	Transferaufwand an Beteiligungen			
2233	Transferaufwand an Unternehmen (mit Finanzunternehmen)			
2234	Transferaufwand an Haushalte und Organisationen ohne Erwerbscharakter	20 000,00		
2235	Transferaufwand an das Ausland			
2236	Investitions- und Tilgungszuschüsse zwischen Unternehmungen und Betrieben der Gebietskörperschaft und der Gebietskörperschaft			
2237	Nicht finanzierungswirksamer Transferaufwand			
224	Finanzaufwand	0,00	100,00	47,05
2241	Aufwendungen für Zinsen		100,00	47,05
2242	Zinsen und sonstige Aufwendungen aus derivativen Finanzinstrumenten mit und ohne Grundgeschäft			
2243	Gewinnentnahmen von Unternehmungen und marktbestimmten Betrieben der Gebietskörperschaft (innerhalb der Gebietskörperschaft)			
2244	Sonstiger Finanzaufwand			
2245	Nicht finanzierungswirksamer Finanzaufwand			
22	Summe Aufwendungen	862 900,00	821 700,00	781 054,50
SA0	Saldo (0) Nettoergebnis (21 - 22)	-862 900,00	-821 600,00	-760 513,50
230	Entnahmen von Haushaltsrücklagen	0,00	0,00	0,00
2301	Entnahmen von Haushaltsrücklagen			
240	Zuweisungen an Haushaltsrücklagen	0,00	0,00	0,00
2401	Zuweisungen an Haushaltsrücklagen			
SA01	Saldo (01) Haushaltsrücklagen (230 - 240)	0,00	0,00	0,00
SA00	Saldo (00) Nettoergebnis nach Haushaltsrücklagen (Saldo 0 + Saldo 01)	-862 900,00	-821 600,00	-760 513,50

Straßen- und Wasserbau, Verkehr (Gruppe 6)

MVAG	Mittelverwendungs- und -aufbringungsgruppen (1. und 2. Ebene)	VA 2024	VA 2023	RA 2022
211	Erträge aus der operativen Verwaltungstätigkeit	2 700,00	15 000,00	8 511,31
2111	Erträge aus eigenen Abgaben			
2112	Erträge aus Ertragsanteilen			
2113	Erträge aus Gebühren			
2114	Erträge aus Leistungen	2 000,00	3 900,00	2 320,00
2115	Erträge aus Besitz und wirtschaftlicher Tätigkeit	600,00	1 700,00	602,71
2116	Erträge aus Veräußerung und sonstige Erträge	100,00	9 400,00	4 260,00
2117	Nicht finanzierungswirksame operative Erträge			1 328,60
212	Erträge aus Transfers	245 400,00	8 400,00	179 505,64
2121	Transferertrag von Trägern des öffentlichen Rechts	210 400,00	500,00	150 638,25
2122	Transferertrag von Beteiligungen			
2123	Transferertrag von Unternehmen (mit Finanzunternehmen)			
2124	Transferertrag von Haushalten und Organisationen ohne Erwerbscharakter	6 600,00	6 400,00	5 051,07
2125	Transferertrag vom Ausland			
2126	Investitions- und Tilgungszuschüsse zwischen Unternehmungen und Betrieben der Gebietskörperschaft und der Gebietskörperschaft			
2127	Nicht finanzierungswirksamer Transferertrag	28 400,00	1 500,00	23 816,32
213	Finanzerträge	0,00	0,00	0,00
2131	Erträge aus Zinsen			
2132	Erträge aus Zinsen aus derivativen Finanzinstrumenten mit und ohne Grundgeschäft			
2133	Erträge aus Gewinnentnahmen von marktbestimmten Betrieben			
2134	Sonstige Finanzerträge			
2135	Erträge aus Dividenden/Gewinnausschüttungen			
2136	Sonstige nicht finanzierungswirksame Finanzerträge			
21	Summe Erträge	248 100,00	23 400,00	188 016,95
221	Personalaufwand	0,00	0,00	0,00
2211	Personalaufwand (Bezüge, Nebengebühren, Mehrleistungen)			
2212	Gesetzlicher und freiwilliger Sozialaufwand			
2213	Sonstiger Personalaufwand			
2214	Nicht finanzierungswirksamer Personalaufwand			
222	Sachaufwand	302 400,00	430 400,00	493 562,58
2221	Gebrauchs- und Verbrauchsgüter, Handelswaren	4 600,00	14 400,00	3 575,35
2222	Verwaltungs- und Betriebsaufwand			

Straßen- und Wasserbau, Verkehr (Gruppe 6)

MVAG	Mittelverwendungs- und -aufbringungsgruppen (1. und 2. Ebene)	VA 2024	VA 2023	RA 2022
2223	Leasing- und Mietaufwand	2 000,00	3 600,00	1 300,25
2224	Instandhaltung	109 400,00	239 400,00	307 951,00
2225	Sonstiger Sachaufwand	25 000,00	24 500,00	18 516,82
2226	Nicht finanzierungswirksamer Sachaufwand	161 400,00	148 500,00	162 219,16
223	Transferaufwand	2 800,00	297 700,00	52 215,46
2231	Transferaufwand an Träger des öffentlichen Rechts	2 800,00	297 700,00	52 215,46
2232	Transferaufwand an Beteiligungen			
2233	Transferaufwand an Unternehmen (mit Finanzunternehmen)			
2234	Transferaufwand an Haushalte und Organisationen ohne Erwerbscharakter			
2235	Transferaufwand an das Ausland			
2236	Investitions- und Tilgungszuschüsse zwischen Unternehmungen und Betrieben der Gebietskörperschaft und der Gebietskörperschaft			
2237	Nicht finanzierungswirksamer Transferaufwand			
224	Finanzaufwand	18 100,00	12 300,00	6 012,91
2241	Aufwendungen für Zinsen	18 100,00	12 300,00	6 012,91
2242	Zinsen und sonstige Aufwendungen aus derivativen Finanzinstrumenten mit und ohne Grundgeschäft			
2243	Gewinnentnahmen von Unternehmungen und marktbestimmten Betrieben der Gebietskörperschaft (innerhalb der Gebietskörperschaft)			
2244	Sonstiger Finanzaufwand			
2245	Nicht finanzierungswirksamer Finanzaufwand			
22	Summe Aufwendungen	323 300,00	740 400,00	551 790,95
SA0	Saldo (0) Nettoergebnis (21 - 22)	-75 200,00	-717 000,00	-363 774,00
230	Entnahmen von Haushaltsrücklagen	0,00	150 000,00	0,00
2301	Entnahmen von Haushaltsrücklagen		150 000,00	
240	Zuweisungen an Haushaltsrücklagen	0,00	0,00	0,00
2401	Zuweisungen an Haushaltsrücklagen			
SA01	Saldo (01) Haushaltsrücklagen (230 - 240)	0,00	150 000,00	0,00
SA00	Saldo (00) Nettoergebnis nach Haushaltsrücklagen (Saldo 0 + Saldo 01)	-75 200,00	-567 000,00	-363 774,00

Wirtschaftsförderung (Gruppe 7)

MVAG	Mittelverwendungs- und -aufbringungsgruppen (1. und 2. Ebene)	VA 2024	VA 2023	RA 2022
211	Erträge aus der operativen Verwaltungstätigkeit	13 200,00	76 100,00	22 035,40
2111	Erträge aus eigenen Abgaben			
2112	Erträge aus Ertragsanteilen			
2113	Erträge aus Gebühren			
2114	Erträge aus Leistungen			7 300,00
2115	Erträge aus Besitz und wirtschaftlicher Tätigkeit			
2116	Erträge aus Veräußerung und sonstige Erträge	13 200,00	76 100,00	14 735,40
2117	Nicht finanzierungswirksame operative Erträge			
212	Erträge aus Transfers	11 800,00	9 500,00	13 239,13
2121	Transferertrag von Trägern des öffentlichen Rechts	4 600,00	2 300,00	6 000,00
2122	Transferertrag von Beteiligungen			
2123	Transferertrag von Unternehmen (mit Finanzunternehmen)			
2124	Transferertrag von Haushalten und Organisationen ohne Erwerbscharakter			
2125	Transferertrag vom Ausland			
2126	Investitions- und Tilgungszuschüsse zwischen Unternehmungen und Betrieben der Gebietskörperschaft und der Gebietskörperschaft			
2127	Nicht finanzierungswirksamer Transferertrag	7 200,00	7 200,00	7 239,13
213	Finanzerträge	0,00	0,00	0,00
2131	Erträge aus Zinsen			
2132	Erträge aus Zinsen aus derivativen Finanzinstrumenten mit und ohne Grundgeschäft			
2133	Erträge aus Gewinnentnahmen von marktbestimmten Betrieben			
2134	Sonstige Finanzerträge			
2135	Erträge aus Dividenden/Gewinnausschüttungen			
2136	Sonstige nicht finanzierungswirksame Finanzerträge			
21	Summe Erträge	25 000,00	85 600,00	35 274,53
221	Personalaufwand	0,00	0,00	0,00
2211	Personalaufwand (Bezüge, Nebengebühren, Mehrleistungen)			
2212	Gesetzlicher und freiwilliger Sozialaufwand			
2213	Sonstiger Personalaufwand			
2214	Nicht finanzierungswirksamer Personalaufwand			
222	Sachaufwand	179 500,00	223 800,00	256 968,20
2221	Gebrauchs- und Verbrauchsgüter, Handelswaren			
2222	Verwaltungs- und Betriebsaufwand			

Wirtschaftsförderung (Gruppe 7)

MVAG	Mittelverwendungs- und -aufbringungsgruppen (1. und 2. Ebene)	VA 2024	VA 2023	RA 2022
2223	Leasing- und Mietaufwand			
2224	Instandhaltung			
2225	Sonstiger Sachaufwand	16 000,00	16 400,00	46 880,21
2226	Nicht finanzierungswirksamer Sachaufwand	163 500,00	207 400,00	210 087,99
223	Transferaufwand	19 100,00	19 500,00	9 185,40
2231	Transferaufwand an Träger des öffentlichen Rechts	7 600,00	7 800,00	
2232	Transferaufwand an Beteiligungen			20,00
2233	Transferaufwand an Unternehmen (mit Finanzunternehmen)	7 000,00	7 000,00	7 135,00
2234	Transferaufwand an Haushalte und Organisationen ohne Erwerbscharakter	4 500,00	4 700,00	2 030,40
2235	Transferaufwand an das Ausland			
2236	Investitions- und Tilgungszuschüsse zwischen Unternehmungen und Betrieben der Gebietskörperschaft und der Gebietskörperschaft			
2237	Nicht finanzierungswirksamer Transferaufwand			
224	Finanzaufwand	0,00	0,00	0,00
2241	Aufwendungen für Zinsen			
2242	Zinsen und sonstige Aufwendungen aus derivativen Finanzinstrumenten mit und ohne Grundgeschäft			
2243	Gewinnentnahmen von Unternehmungen und marktbestimmten Betrieben der Gebietskörperschaft (innerhalb der Gebietskörperschaft)			
2244	Sonstiger Finanzaufwand			
2245	Nicht finanzierungswirksamer Finanzaufwand			
22	Summe Aufwendungen	198 600,00	243 300,00	266 153,60
SA0	Saldo (0) Nettoergebnis (21 - 22)	-173 600,00	-157 700,00	-230 879,07
230	Entnahmen von Haushaltsrücklagen	0,00	0,00	0,00
2301	Entnahmen von Haushaltsrücklagen			
240	Zuweisungen an Haushaltsrücklagen	0,00	0,00	0,00
2401	Zuweisungen an Haushaltsrücklagen			
SA01	Saldo (01) Haushaltsrücklagen (230 - 240)	0,00	0,00	0,00
SA00	Saldo (00) Nettoergebnis nach Haushaltsrücklagen (Saldo 0 + Saldo 01)	-173 600,00	-157 700,00	-230 879,07

Dienstleistungen (Gruppe 8)

MVAG	Mittelverwendungs- und -aufbringungsgruppen (1. und 2. Ebene)	VA 2024	VA 2023	RA 2022
211	Erträge aus der operativen Verwaltungstätigkeit	1 773 600,00	2 172 100,00	1 780 705,26
2111	Erträge aus eigenen Abgaben			
2112	Erträge aus Ertragsanteilen			
2113	Erträge aus Gebühren	1 368 400,00	1 321 700,00	1 209 427,49
2114	Erträge aus Leistungen	146 500,00	179 200,00	137 312,93
2115	Erträge aus Besitz und wirtschaftlicher Tätigkeit	196 100,00	213 200,00	209 670,60
2116	Erträge aus Veräußerung und sonstige Erträge	62 600,00	458 000,00	202 207,61
2117	Nicht finanzierungswirksame operative Erträge			22 086,63
212	Erträge aus Transfers	198 400,00	290 500,00	497 625,60
2121	Transferertrag von Trägern des öffentlichen Rechts	176 700,00	279 900,00	481 180,02
2122	Transferertrag von Beteiligungen			
2123	Transferertrag von Unternehmen (mit Finanzunternehmen)			
2124	Transferertrag von Haushalten und Organisationen ohne Erwerbscharakter			
2125	Transferertrag vom Ausland			
2126	Investitions- und Tilgungszuschüsse zwischen Unternehmungen und Betrieben der Gebietskörperschaft und der Gebietskörperschaft			
2127	Nicht finanzierungswirksamer Transferertrag	21 700,00	10 600,00	16 445,58
213	Finanzerträge	0,00	0,00	0,00
2131	Erträge aus Zinsen			
2132	Erträge aus Zinsen aus derivativen Finanzinstrumenten mit und ohne Grundgeschäft			
2133	Erträge aus Gewinnentnahmen von marktbestimmten Betrieben			
2134	Sonstige Finanzerträge			
2135	Erträge aus Dividenden/Gewinnausschüttungen			
2136	Sonstige nicht finanzierungswirksame Finanzerträge			
21	Summe Erträge	1 972 000,00	2 462 600,00	2 278 330,86
221	Personalaufwand	637 400,00	582 000,00	588 209,15
2211	Personalaufwand (Bezüge, Nebengebühren, Mehrleistungen)	497 700,00	458 400,00	423 935,71
2212	Gesetzlicher und freiwilliger Sozialaufwand	121 200,00	108 100,00	99 587,62
2213	Sonstiger Personalaufwand			
2214	Nicht finanzierungswirksamer Personalaufwand	18 500,00	15 500,00	64 685,82
222	Sachaufwand	1 182 600,00	1 622 300,00	1 317 355,48
2221	Gebrauchs- und Verbrauchsgüter, Handelswaren	72 600,00	92 800,00	77 807,51
2222	Verwaltungs- und Betriebsaufwand	209 400,00	232 300,00	88 303,59

Dienstleistungen (Gruppe 8)

MVAG	Mittelverwendungs- und -aufbringungsgruppen (1. und 2. Ebene)	VA 2024	VA 2023	RA 2022
2223	Leasing- und Mietaufwand			
2224	Instandhaltung	397 300,00	716 100,00	520 747,23
2225	Sonstiger Sachaufwand	142 600,00	276 200,00	277 269,26
2226	Nicht finanzierungswirksamer Sachaufwand	360 700,00	304 900,00	353 227,89
223	Transferaufwand	0,00	0,00	0,00
2231	Transferaufwand an Träger des öffentlichen Rechts			
2232	Transferaufwand an Beteiligungen			
2233	Transferaufwand an Unternehmen (mit Finanzunternehmen)			
2234	Transferaufwand an Haushalte und Organisationen ohne Erwerbscharakter			
2235	Transferaufwand an das Ausland			
2236	Investitions- und Tilgungszuschüsse zwischen Unternehmungen und Betrieben der Gebietskörperschaft und der Gebietskörperschaft			
2237	Nicht finanzierungswirksamer Transferaufwand			
224	Finanzaufwand	47 100,00	57 500,00	47 756,10
2241	Aufwendungen für Zinsen	47 100,00	57 500,00	47 756,10
2242	Zinsen und sonstige Aufwendungen aus derivativen Finanzinstrumenten mit und ohne Grundgeschäft			
2243	Gewinnentnahmen von Unternehmungen und marktbestimmten Betrieben der Gebietskörperschaft (innerhalb der Gebietskörperschaft)			
2244	Sonstiger Finanzaufwand			
2245	Nicht finanzierungswirksamer Finanzaufwand			
22	Summe Aufwendungen	1 867 100,00	2 261 800,00	1 953 320,73
SA0	Saldo (0) Nettoergebnis (21 - 22)	104 900,00	200 800,00	325 010,13
230	Entnahmen von Haushaltsrücklagen	90 000,00	60 000,00	0,00
2301	Entnahmen von Haushaltsrücklagen	90 000,00	60 000,00	
240	Zuweisungen an Haushaltsrücklagen	50 000,00	0,00	0,00
2401	Zuweisungen an Haushaltsrücklagen	50 000,00		
SA01	Saldo (01) Haushaltsrücklagen (230 - 240)	40 000,00	60 000,00	0,00
SA00	Saldo (00) Nettoergebnis nach Haushaltsrücklagen (Saldo 0 + Saldo 01)	144 900,00	260 800,00	325 010,13

Finanzwirtschaft (Gruppe 9)

MVAG	Mittelverwendungs- und -aufbringungsgruppen (1. und 2. Ebene)	VA 2024	VA 2023	RA 2022
211	Erträge aus der operativen Verwaltungstätigkeit	3 753 400,00	3 342 300,00	3 802 907,42
2111	Erträge aus eigenen Abgaben	1 035 400,00	988 800,00	1 113 159,09
2112	Erträge aus Ertragsanteilen	2 718 000,00	2 350 000,00	2 689 748,33
2113	Erträge aus Gebühren			
2114	Erträge aus Leistungen			
2115	Erträge aus Besitz und wirtschaftlicher Tätigkeit			
2116	Erträge aus Veräußerung und sonstige Erträge		3 500,00	
2117	Nicht finanzierungswirksame operative Erträge			
212	Erträge aus Transfers	110 000,00	148 300,00	218 533,49
2121	Transferertrag von Trägern des öffentlichen Rechts	110 000,00	148 300,00	218 533,49
2122	Transferertrag von Beteiligungen			
2123	Transferertrag von Unternehmen (mit Finanzunternehmen)			
2124	Transferertrag von Haushalten und Organisationen ohne Erwerbscharakter			
2125	Transferertrag vom Ausland			
2126	Investitions- und Tilgungszuschüsse zwischen Unternehmungen und Betrieben der Gebietskörperschaft und der Gebietskörperschaft			
2127	Nicht finanzierungswirksamer Transferertrag			
213	Finanzerträge	0,00	0,00	0,00
2131	Erträge aus Zinsen			
2132	Erträge aus Zinsen aus derivativen Finanzinstrumenten mit und ohne Grundgeschäft			
2133	Erträge aus Gewinnentnahmen von marktbestimmten Betrieben			
2134	Sonstige Finanzerträge			
2135	Erträge aus Dividenden/Gewinnausschüttungen			
2136	Sonstige nicht finanzierungswirksame Finanzerträge			
21	Summe Erträge	3 863 400,00	3 490 600,00	4 021 440,91
221	Personalaufwand	0,00	0,00	0,00
2211	Personalaufwand (Bezüge, Nebengebühren, Mehrleistungen)			
2212	Gesetzlicher und freiwilliger Sozialaufwand			
2213	Sonstiger Personalaufwand			
2214	Nicht finanzierungswirksamer Personalaufwand			
222	Sachaufwand	76 700,00	83 700,00	1 829,96
2221	Gebrauchs- und Verbrauchsgüter, Handelswaren			
2222	Verwaltungs- und Betriebsaufwand			

Finanzwirtschaft (Gruppe 9)

MVAG	Mittelverwendungs- und -aufbringungsgruppen (1. und 2. Ebene)	VA 2024	VA 2023	RA 2022
2223	Leasing- und Mietaufwand			
2224	Instandhaltung			
2225	Sonstiger Sachaufwand	76 700,00	83 700,00	1 829,96
2226	Nicht finanzierungswirksamer Sachaufwand			
223	Transferaufwand	4 600,00	4 600,00	4 533,19
2231	Transferaufwand an Träger des öffentlichen Rechts	4 600,00	4 600,00	4 533,19
2232	Transferaufwand an Beteiligungen			
2233	Transferaufwand an Unternehmen (mit Finanzunternehmen)			
2234	Transferaufwand an Haushalte und Organisationen ohne Erwerbscharakter			
2235	Transferaufwand an das Ausland			
2236	Investitions- und Tilgungszuschüsse zwischen Unternehmungen und Betrieben der Gebietskörperschaft und der Gebietskörperschaft			
2237	Nicht finanzierungswirksamer Transferaufwand			
224	Finanzaufwand	5 600,00	6 500,00	5 397,76
2241	Aufwendungen für Zinsen	600,00	2 100,00	532,10
2242	Zinsen und sonstige Aufwendungen aus derivativen Finanzinstrumenten mit und ohne Grundgeschäft			
2243	Gewinnentnahmen von Unternehmungen und marktbestimmten Betrieben der Gebietskörperschaft (innerhalb der Gebietskörperschaft)			
2244	Sonstiger Finanzaufwand	5 000,00	4 400,00	4 865,66
2245	Nicht finanzierungswirksamer Finanzaufwand			
22	Summe Aufwendungen	86 900,00	94 800,00	11 760,91
SA0	Saldo (0) Nettoergebnis (21 - 22)	3 776 500,00	3 395 800,00	4 009 680,00
230	Entnahmen von Haushaltsrücklagen	62 800,00	319 300,00	19,87
2301	Entnahmen von Haushaltsrücklagen	62 800,00	319 300,00	19,87
240	Zuweisungen an Haushaltsrücklagen	0,00	0,00	600 000,00
2401	Zuweisungen an Haushaltsrücklagen			600 000,00
SA01	Saldo (01) Haushaltsrücklagen (230 - 240)	62 800,00	319 300,00	-599 980,13
SA00	Saldo (00) Nettoergebnis nach Haushaltsrücklagen (Saldo 0 + Saldo 01)	3 839 300,00	3 715 100,00	3 409 699,87

Finanzierungshaushalt Bereichsbudget 1. und 2. Ebene
(Anlage 1b)

Vertretungskörper und allgemeine Verwaltung (Gruppe 0)

MVAG	Mittelverwendungs- und aufbringungsgruppen (1. und 2. Ebene)	VA 2024	VA 2023	RA 2022
311	Einzahlungen aus operativer Verwaltungstätigkeit	59 900,00	103 200,00	240 997,46
3111	Einzahlungen aus eigenen Abgaben			
3112	Einzahlungen aus Ertragsanteilen			
3113	Einzahlungen aus Gebühren			
3114	Einzahlungen aus Leistungen	41 300,00	45 000,00	38 468,49
3115	Einzahlungen aus Besitz und wirtschaftlicher Tätigkeit	8 000,00	8 000,00	10 067,28
3116	Einzahlungen aus Veräußerung von geringwertigen Wirtschaftsgütern (GWG) und sonstige Einzahlungen	10 600,00	50 200,00	192 461,69
312	Einzahlungen aus Transfers	0,00	0,00	0,00
3121	Transferzahlungen von Trägern des öffentlichen Rechts			
3122	Transferzahlungen von Beteiligungen			
3123	Transferzahlungen von Unternehmen (inkl. Finanzunternehmen)			
3124	Transferzahlungen von Haushalten und Organisationen ohne Erwerbscharakter			
3125	Transferzahlungen vom Ausland			
3126	Investitions- und Tilgungszuschüsse zwischen Unternehmungen und Betrieben der Gebietskörperschaft und der Gebietskörperschaft			
313	Einzahlungen aus Finanzerträgen	0,00	0,00	0,00
3131	Einzahlungen aus Zinserträgen			
3132	Einzahlungen aus Zinsen aus derivativen Finanzinstrumenten mit und ohne Grundgeschäft			
3133	Einzahlungen aus Gewinnentnahmen von marktbestimmten Betrieben			
3134	Sonstige Einzahlungen aus Finanzerträgen			
3135	Einzahlungen aus Dividenden/Gewinnausschüttungen			
31	Summe Einzahlungen operative Gebarung	59 900,00	103 200,00	240 997,46
321	Auszahlungen aus Personalaufwand	358 700,00	307 500,00	293 121,93
3211	Auszahlungen für Personalaufwand (Bezüge, Nebengebühren, und Mehrleistungsvergütungen)	275 100,00	240 100,00	229 667,01
3212	Auszahlungen für gesetzliche und freiwillige Sozialaufwendungen	83 600,00	67 400,00	63 454,92
3213	Auszahlungen aus sonstigem Personalaufwand			
322	Auszahlungen aus Sachaufwand	408 100,00	554 700,00	394 726,42
3221	Auszahlungen für Gebrauchs- und Verbrauchsgüter, Handelswaren	39 900,00	49 700,00	41 081,69
3222	Auszahlungen für Verwaltungs- und Betriebsaufwand	103 100,00	131 300,00	118 867,43
3223	Auszahlungen für Leasing- und Mietaufwand	1 900,00	3 900,00	1 896,24
3224	Auszahlungen für Instandhaltung	55 000,00	149 000,00	68 833,30
3225	Sonstige Auszahlungen aus Sachaufwand	208 200,00	220 800,00	164 047,76
3226	Auszahlungen aus der Inanspruchnahme von Haftungen			
323	Auszahlungen aus Transfers	68 500,00	68 900,00	66 597,83
3231	Transferzahlungen an Träger des öffentlichen Rechts	65 600,00	66 000,00	64 022,93

Vertretungskörper und allgemeine Verwaltung (Gruppe 0)

MVAG	Mittelverwendungs- und aufbringungsgruppen (1. und 2. Ebene)	VA 2024	VA 2023	RA 2022
3232	Transferzahlungen an Beteiligungen			
3233	Transferzahlungen an Unternehmen (inkl. Finanzunternehmen)	900,00	900,00	782,02
3234	Transferzahlungen an Haushalte und Organisationen ohne Erwerbscharakter	2 000,00	2 000,00	1 792,88
3235	Transferzahlungen an das Ausland			
3236	Investitions- und Tilgungszuschüsse zwischen Unternehmungen und Betrieben der Gebietskörperschaft und der Gebietskörperschaft			
324	Auszahlungen aus Finanzaufwand	600,00	700,00	741,14
3241	Auszahlungen für Zinsen	600,00	700,00	741,14
3242	Auszahlungen für Zinsen aus derivativen Finanzinstrumenten mit und ohne Grundgeschäft			
3243	Auszahlungen aus Gewinnentnahmen von marktbestimmten Betrieben			
3244	Sonstige Auszahlungen aus Finanzaufwendungen			
32	Summe Auszahlungen operative Gebarung	835 900,00	931 800,00	755 187,32
SA1	Saldo (1) Geldfluss aus der operativen Gebarung (31 – 32)	-776 000,00	-828 600,00	-514 189,86
331	Einzahlungen aus der Investitionstätigkeit	0,00	0,00	0,00
3311	Einzahlungen aus der Veräußerung von immateriellem Vermögen			
3312	Einzahlungen aus der Veräußerung von Grundstücken und Grundstückeinrichtungen			
3313	Einzahlungen aus der Veräußerung von Gebäuden und Bauten			
3314	Einzahlungen aus der Veräußerung von technischen Anlagen, Fahrzeugen und Maschinen			
3315	Einzahlungen aus der Veräußerung von Amts-, Betriebs- und Geschäftsausstattung			
3316	Einzahlungen aus der Veräußerung von Kulturgütern			
3317	Einzahlungen aus der Veräußerung von Beteiligungen			
3318	Einzahlungen aus der Veräußerung von kofinanzierten Schutzbauten			
332	Einzahlungen aus der Rückzahlung von Darlehen sowie gewährten Vorschüssen	1 200,00	4 800,00	2 723,76
3321	Einzahlungen aus Darlehen an Träger des öffentlichen Rechts			
3322	Einzahlungen aus Darlehen an Beteiligungen			
3323	Einzahlungen aus Darlehen an Unternehmen und Haushalte			
3325	Einzahlungen aus Vorschüssen und Anzahlungen	1 200,00	4 800,00	2 723,76
333	Einzahlungen aus Kapitaltransfers	0,00	0,00	0,00
3331	Kapitaltransferzahlungen von Trägern des öffentlichen Rechts			
3332	Kapitaltransferzahlungen von Beteiligungen			
3333	Kapitaltransferzahlungen von Unternehmen			
3334	Kapitaltransferzahlungen von Haushalten und Organisationen ohne Erwerbscharakter			
3335	Kapitaltransferzahlungen vom Ausland			
33	Summe Einzahlungen investive Gebarung	1 200,00	4 800,00	2 723,76

Vertretungskörper und allgemeine Verwaltung (Gruppe 0)

MVAG	Mittelverwendungs- und aufbringungsgruppen (1. und 2. Ebene)	VA 2024	VA 2023	RA 2022
341	Auszahlungen aus der Investitionstätigkeit	14 000,00	13 000,00	7 609,65
3411	Auszahlungen für den Erwerb von immateriellem Vermögen			
3412	Auszahlungen für den Erwerb von Grundstücken und Grundstückseinrichtungen			1 007,39
3413	Auszahlungen für den Erwerb von Gebäuden und Bauten			
3414	Auszahlungen für den Erwerb von technischen Anlagen, Fahrzeugen und Maschinen	8 000,00	8 000,00	1 958,93
3415	Auszahlungen für den Erwerb von Amts-, Betriebs- und Geschäftsausstattung	6 000,00	5 000,00	4 643,33
3416	Auszahlungen für den Erwerb von Kulturgütern			
3417	Auszahlungen für den Erwerb von Beteiligungen			
3418	Auszahlungen für den Erwerb von kofinanzierten Schutzbauten			
342	Auszahlungen aus der Gewährung von Darlehen sowie gewährten Vorschüssen	4 000,00	4 800,00	0,00
3421	Auszahlungen von Darlehen an Träger des öffentlichen Rechts			
3422	Auszahlungen von Darlehen an Beteiligungen			
3423	Auszahlungen von Darlehen an Unternehmen und Haushalte			
3425	Auszahlungen von Vorschüssen und Anzahlungen	4 000,00	4 800,00	
343	Auszahlungen aus Kapitaltransfers	0,00	0,00	0,00
3431	Kapitaltransferzahlungen an Träger des öffentlichen Rechts			
3432	Kapitaltransferzahlungen an Beteiligungen			
3433	Kapitaltransferzahlungen an Unternehmen (Finanzunternehmen)			
3434	Kapitaltransferzahlungen an Haushalte und Organisationen ohne Erwerbscharakter			
3435	Kapitaltransferzahlungen an das Ausland			
34	Summe Auszahlungen investive Gebarung	18 000,00	17 800,00	7 609,65
SA2	Saldo (2) Geldfluss aus der investiven Gebarung (33 – 34)	-16 800,00	-13 000,00	-4 885,89
SA3	Saldo (3) Nettofinanzierungssaldo (Saldo 1 + Saldo 2)	-792 800,00	-841 600,00	-519 075,75
351	Einzahlungen aus der Aufnahme von Finanzschulden	0,00	0,00	0,00
3511	Einzahlungen aus empfangenen Darlehen von öffentlichen Körperschaften und Rechtsträgern			
3512	Einzahlungen aus empfangenen Darlehen von Beteiligungen			
3513	Einzahlungen aus empfangenen Darlehen von Unternehmen und privaten Haushalten			
3514	Einzahlungen aus Finanzschulden (Finanzunternehmen)			
3515	Einzahlungen aus Aufnahmen von Leasingverbindlichkeiten			
353	Einzahlungen infolge eines Kapitaltausches bei derivativen Finanzinstrumenten mit Grundgeschäft	0,00	0,00	0,00
3530	Einzahlungen infolge eines Kapitaltausches bei derivativen Finanzinstrumenten mit Grundgeschäft			
355	Einzahlungen aus dem Abgang von Finanzinstrumenten	0,00	0,00	0,00

Vertretungskörper und allgemeine Verwaltung (Gruppe 0)

MVAG	Mittelverwendungs- und aufbringungsgruppen (1. und 2. Ebene)	VA 2024	VA 2023	RA 2022
3550	Einzahlungen aus dem Abgang von Finanzinstrumenten			
35	Summe Einzahlungen aus der Finanzierungstätigkeit	0,00	0,00	0,00
361	Auszahlungen aus der Tilgung von Finanzschulden	15 000,00	15 000,00	15 000,00
3611	Auszahlungen aus empfangenen Darlehen von öffentlichen Körperschaften und Rechtsträgern			
3612	Auszahlungen aus empfangenen Darlehen von Beteiligungen			
3613	Auszahlungen aus empfangenen Darlehen von Unternehmen und privaten Haushalten			
3614	Auszahlungen aus Finanzschulden	15 000,00	15 000,00	15 000,00
3615	Auszahlungen aus Rückzahlungen von Leasingverbindlichkeiten			
363	Auszahlungen infolge eines Kapitaltausches bei derivativen Finanzinstrumenten mit Grundgeschäft	0,00	0,00	0,00
3630	Auszahlungen infolge eines Kapitaltausches bei derivativen Finanzinstrumenten mit Grundgeschäft			
365	Auszahlungen für den Erwerb von Finanzinstrumenten	0,00	0,00	0,00
3650	Auszahlungen für den Erwerb von Finanzinstrumenten			
36	Summe Auszahlungen aus der Finanzierungstätigkeit	15 000,00	15 000,00	15 000,00
SA4	Saldo (4) Geldfluss aus der Finanzierungstätigkeit (35 – 36)	-15 000,00	-15 000,00	-15 000,00
SA5	Saldo (5) Geldfluss aus der voranschlagswirksamen Gebarung (Saldo 3 + Saldo 4)	-807 800,00	-856 600,00	-534 075,75

Öffentliche Ordnung und Sicherheit (Gruppe 1)

MVAG	Mittelverwendungs- und aufbringungsgruppen (1. und 2. Ebene)	VA 2024	VA 2023	RA 2022
311	Einzahlungen aus operativer Verwaltungstätigkeit	26 100,00	30 300,00	32 476,89
3111	Einzahlungen aus eigenen Abgaben			
3112	Einzahlungen aus Ertragsanteilen			
3113	Einzahlungen aus Gebühren			
3114	Einzahlungen aus Leistungen	10 000,00	12 500,00	10 199,24
3115	Einzahlungen aus Besitz und wirtschaftlicher Tätigkeit	16 000,00	17 500,00	21 037,13
3116	Einzahlungen aus Veräußerung von geringwertigen Wirtschaftsgütern (GWG) und sonstige Einzahlungen	100,00	300,00	1 240,52
312	Einzahlungen aus Transfers	131 300,00	120 800,00	19 001,75
3121	Transferzahlungen von Trägern des öffentlichen Rechts	131 300,00	120 800,00	19 001,75
3122	Transferzahlungen von Beteiligungen			
3123	Transferzahlungen von Unternehmen (inkl. Finanzunternehmen)			
3124	Transferzahlungen von Haushalten und Organisationen ohne Erwerbscharakter			
3125	Transferzahlungen vom Ausland			
3126	Investitions- und Tilgungszuschüsse zwischen Unternehmungen und Betrieben der Gebietskörperschaft und der Gebietskörperschaft			
313	Einzahlungen aus Finanzerträgen	0,00	0,00	0,00
3131	Einzahlungen aus Zinserträgen			
3132	Einzahlungen aus Zinsen aus derivativen Finanzinstrumenten mit und ohne Grundgeschäft			
3133	Einzahlungen aus Gewinnentnahmen von marktbestimmten Betrieben			
3134	Sonstige Einzahlungen aus Finanzerträgen			
3135	Einzahlungen aus Dividenden/Gewinnausschüttungen			
31	Summe Einzahlungen operative Gebarung	157 400,00	151 100,00	51 478,64
321	Auszahlungen aus Personalaufwand	0,00	0,00	0,00
3211	Auszahlungen für Personalaufwand (Bezüge, Nebengebühren, und Mehrleistungsvergütungen)			
3212	Auszahlungen für gesetzliche und freiwillige Sozialaufwendungen			
3213	Auszahlungen aus sonstigem Personalaufwand			
322	Auszahlungen aus Sachaufwand	42 900,00	65 300,00	50 195,24
3221	Auszahlungen für Gebrauchs- und Verbrauchsgüter, Handelswaren	100,00	100,00	
3222	Auszahlungen für Verwaltungs- und Betriebsaufwand	33 000,00	47 000,00	33 461,64
3223	Auszahlungen für Leasing- und Mietaufwand			
3224	Auszahlungen für Instandhaltung	6 000,00	11 000,00	5 634,39
3225	Sonstige Auszahlungen aus Sachaufwand	3 800,00	7 200,00	11 099,21
3226	Auszahlungen aus der Inanspruchnahme von Haftungen			
323	Auszahlungen aus Transfers	22 000,00	31 400,00	22 227,30
3231	Transferzahlungen an Träger des öffentlichen Rechts	22 000,00	31 400,00	22 227,30

Öffentliche Ordnung und Sicherheit (Gruppe 1)

MVAG	Mittelverwendungs- und aufbringungsgruppen (1. und 2. Ebene)	VA 2024	VA 2023	RA 2022
3232	Transferzahlungen an Beteiligungen			
3233	Transferzahlungen an Unternehmen (inkl. Finanzunternehmen)			
3234	Transferzahlungen an Haushalte und Organisationen ohne Erwerbscharakter			
3235	Transferzahlungen an das Ausland			
3236	Investitions- und Tilgungszuschüsse zwischen Unternehmungen und Betrieben der Gebietskörperschaft und der Gebietskörperschaft			
324	Auszahlungen aus Finanzaufwand	23 200,00	9 600,00	4 490,08
3241	Auszahlungen für Zinsen	23 200,00	9 600,00	4 490,08
3242	Auszahlungen für Zinsen aus derivativen Finanzinstrumenten mit und ohne Grundgeschäft			
3243	Auszahlungen aus Gewinnentnahmen von marktbestimmten Betrieben			
3244	Sonstige Auszahlungen aus Finanzaufwendungen			
32	Summe Auszahlungen operative Gebarung	88 100,00	106 300,00	76 912,62
SA1	Saldo (1) Geldfluss aus der operativen Gebarung (31 – 32)	69 300,00	44 800,00	-25 433,98
331	Einzahlungen aus der Investitionstätigkeit	0,00	0,00	0,00
3311	Einzahlungen aus der Veräußerung von immateriellem Vermögen			
3312	Einzahlungen aus der Veräußerung von Grundstücken und Grundstückeinrichtungen			
3313	Einzahlungen aus der Veräußerung von Gebäuden und Bauten			
3314	Einzahlungen aus der Veräußerung von technischen Anlagen, Fahrzeugen und Maschinen			
3315	Einzahlungen aus der Veräußerung von Amts-, Betriebs- und Geschäftsausstattung			
3316	Einzahlungen aus der Veräußerung von Kulturgütern			
3317	Einzahlungen aus der Veräußerung von Beteiligungen			
3318	Einzahlungen aus der Veräußerung von kofinanzierten Schutzbauten			
332	Einzahlungen aus der Rückzahlung von Darlehen sowie gewährten Vorschüssen	0,00	0,00	0,00
3321	Einzahlungen aus Darlehen an Träger des öffentlichen Rechts			
3322	Einzahlungen aus Darlehen an Beteiligungen			
3323	Einzahlungen aus Darlehen an Unternehmen und Haushalte			
3325	Einzahlungen aus Vorschüssen und Anzahlungen			
333	Einzahlungen aus Kapitaltransfers	235 800,00	565 200,00	0,00
3331	Kapitaltransferzahlungen von Trägern des öffentlichen Rechts	208 800,00	565 200,00	
3332	Kapitaltransferzahlungen von Beteiligungen			
3333	Kapitaltransferzahlungen von Unternehmen	27 000,00		
3334	Kapitaltransferzahlungen von Haushalten und Organisationen ohne Erwerbscharakter			
3335	Kapitaltransferzahlungen vom Ausland			
33	Summe Einzahlungen investive Gebarung	235 800,00	565 200,00	0,00

Öffentliche Ordnung und Sicherheit (Gruppe 1)

MVAG	Mittelverwendungs- und aufbringungsgruppen (1. und 2. Ebene)	VA 2024	VA 2023	RA 2022
341	Auszahlungen aus der Investitionstätigkeit	773 300,00	1 214 500,00	2 633,06
3411	Auszahlungen für den Erwerb von immateriellem Vermögen			
3412	Auszahlungen für den Erwerb von Grundstücken und Grundstückseinrichtungen	70 000,00		
3413	Auszahlungen für den Erwerb von Gebäuden und Bauten	360 000,00	779 900,00	2 633,06
3414	Auszahlungen für den Erwerb von technischen Anlagen, Fahrzeugen und Maschinen	343 300,00	434 600,00	
3415	Auszahlungen für den Erwerb von Amts-, Betriebs- und Geschäftsausstattung			
3416	Auszahlungen für den Erwerb von Kulturgütern			
3417	Auszahlungen für den Erwerb von Beteiligungen			
3418	Auszahlungen für den Erwerb von kofinanzierten Schutzbauten			
342	Auszahlungen aus der Gewährung von Darlehen sowie gewährten Vorschüssen	0,00	0,00	0,00
3421	Auszahlungen von Darlehen an Träger des öffentlichen Rechts			
3422	Auszahlungen von Darlehen an Beteiligungen			
3423	Auszahlungen von Darlehen an Unternehmen und Haushalte			
3425	Auszahlungen von Vorschüssen und Anzahlungen			
343	Auszahlungen aus Kapitaltransfers	0,00	0,00	0,00
3431	Kapitaltransferzahlungen an Träger des öffentlichen Rechts			
3432	Kapitaltransferzahlungen an Beteiligungen			
3433	Kapitaltransferzahlungen an Unternehmen (Finanzunternehmen)			
3434	Kapitaltransferzahlungen an Haushalte und Organisationen ohne Erwerbscharakter			
3435	Kapitaltransferzahlungen an das Ausland			
34	Summe Auszahlungen investive Gebarung	773 300,00	1 214 500,00	2 633,06
SA2	Saldo (2) Geldfluss aus der investiven Gebarung (33 – 34)	-537 500,00	-649 300,00	-2 633,06
SA3	Saldo (3) Nettofinanzierungssaldo (Saldo 1 + Saldo 2)	-468 200,00	-604 500,00	-28 067,04
351	Einzahlungen aus der Aufnahme von Finanzschulden	350 000,00	150 000,00	0,00
3511	Einzahlungen aus empfangenen Darlehen von öffentlichen Körperschaften und Rechtsträgern			
3512	Einzahlungen aus empfangenen Darlehen von Beteiligungen			
3513	Einzahlungen aus empfangenen Darlehen von Unternehmen und privaten Haushalten			
3514	Einzahlungen aus Finanzschulden (Finanzunternehmen)	350 000,00	150 000,00	
3515	Einzahlungen aus Aufnahmen von Leasingverbindlichkeiten			
353	Einzahlungen infolge eines Kapitaltausches bei derivativen Finanzinstrumenten mit Grundgeschäft	0,00	0,00	0,00
3530	Einzahlungen infolge eines Kapitaltausches bei derivativen Finanzinstrumenten mit Grundgeschäft			
355	Einzahlungen aus dem Abgang von Finanzinstrumenten	0,00	0,00	0,00

Öffentliche Ordnung und Sicherheit (Gruppe 1)

MVAG	Mittelverwendungs- und aufbringungsgruppen (1. und 2. Ebene)	VA 2024	VA 2023	RA 2022
3550	Einzahlungen aus dem Abgang von Finanzinstrumenten			
35	Summe Einzahlungen aus der Finanzierungstätigkeit	350 000,00	150 000,00	0,00
361	Auszahlungen aus der Tilgung von Finanzschulden	65 500,00	34 000,00	33 504,74
3611	Auszahlungen aus empfangenen Darlehen von öffentlichen Körperschaften und Rechtsträgern			
3612	Auszahlungen aus empfangenen Darlehen von Beteiligungen			
3613	Auszahlungen aus empfangenen Darlehen von Unternehmen und privaten Haushalten			
3614	Auszahlungen aus Finanzschulden	65 500,00	34 000,00	33 504,74
3615	Auszahlungen aus Rückzahlungen von Leasingverbindlichkeiten			
363	Auszahlungen infolge eines Kapitaltausches bei derivativen Finanzinstrumenten mit Grundgeschäft	0,00	0,00	0,00
3630	Auszahlungen infolge eines Kapitaltausches bei derivativen Finanzinstrumenten mit Grundgeschäft			
365	Auszahlungen für den Erwerb von Finanzinstrumenten	0,00	0,00	0,00
3650	Auszahlungen für den Erwerb von Finanzinstrumenten			
36	Summe Auszahlungen aus der Finanzierungstätigkeit	65 500,00	34 000,00	33 504,74
SA4	Saldo (4) Geldfluss aus der Finanzierungstätigkeit (35 – 36)	284 500,00	116 000,00	-33 504,74
SA5	Saldo (5) Geldfluss aus der voranschlagswirksamen Gebarung (Saldo 3 + Saldo 4)	-183 700,00	-488 500,00	-61 571,78

Unterricht, Erziehung, Sport und Wissenschaft (Gruppe 2)

MVAG	Mittelverwendungs- und aufbringungsgruppen (1. und 2. Ebene)	VA 2024	VA 2023	RA 2022
311	Einzahlungen aus operativer Verwaltungstätigkeit	107 900,00	125 200,00	159 176,52
3111	Einzahlungen aus eigenen Abgaben			
3112	Einzahlungen aus Ertragsanteilen			
3113	Einzahlungen aus Gebühren	30 200,00	35 500,00	32 273,22
3114	Einzahlungen aus Leistungen	72 600,00	81 600,00	99 518,75
3115	Einzahlungen aus Besitz und wirtschaftlicher Tätigkeit	600,00	600,00	550,00
3116	Einzahlungen aus Veräußerung von geringwertigen Wirtschaftsgütern (GWG) und sonstige Einzahlungen	4 500,00	7 500,00	26 834,55
312	Einzahlungen aus Transfers	27 000,00	27 700,00	18 100,00
3121	Transferzahlungen von Trägern des öffentlichen Rechts	27 000,00	27 700,00	18 100,00
3122	Transferzahlungen von Beteiligungen			
3123	Transferzahlungen von Unternehmen (inkl. Finanzunternehmen)			
3124	Transferzahlungen von Haushalten und Organisationen ohne Erwerbscharakter			
3125	Transferzahlungen vom Ausland			
3126	Investitions- und Tilgungszuschüsse zwischen Unternehmungen und Betrieben der Gebietskörperschaft und der Gebietskörperschaft			
313	Einzahlungen aus Finanzerträgen	0,00	0,00	0,00
3131	Einzahlungen aus Zinserträgen			
3132	Einzahlungen aus Zinsen aus derivativen Finanzinstrumenten mit und ohne Grundgeschäft			
3133	Einzahlungen aus Gewinnentnahmen von marktbestimmten Betrieben			
3134	Sonstige Einzahlungen aus Finanzerträgen			
3135	Einzahlungen aus Dividenden/Gewinnausschüttungen			
31	Summe Einzahlungen operative Gebarung	134 900,00	152 900,00	177 276,52
321	Auszahlungen aus Personalaufwand	633 800,00	464 700,00	446 914,99
3211	Auszahlungen für Personalaufwand (Bezüge, Nebengebühren, und Mehrleistungsvergütungen)	509 100,00	371 500,00	361 169,60
3212	Auszahlungen für gesetzliche und freiwillige Sozialaufwendungen	124 700,00	87 200,00	80 426,52
3213	Auszahlungen aus sonstigem Personalaufwand		6 000,00	5 318,87
322	Auszahlungen aus Sachaufwand	435 700,00	513 600,00	467 789,88
3221	Auszahlungen für Gebrauchs- und Verbrauchsgüter, Handelswaren	139 500,00	140 400,00	107 796,75
3222	Auszahlungen für Verwaltungs- und Betriebsaufwand	40 000,00	48 600,00	22 187,11
3223	Auszahlungen für Leasing- und Mietaufwand			
3224	Auszahlungen für Instandhaltung	41 800,00	68 500,00	85 328,76
3225	Sonstige Auszahlungen aus Sachaufwand	214 400,00	256 100,00	252 477,26
3226	Auszahlungen aus der Inanspruchnahme von Haftungen			
323	Auszahlungen aus Transfers	48 800,00	48 600,00	13 670,00
3231	Transferzahlungen an Träger des öffentlichen Rechts	30 100,00	29 000,00	

Unterricht, Erziehung, Sport und Wissenschaft (Gruppe 2)

MVAG	Mittelverwendungs- und aufbringungsgruppen (1. und 2. Ebene)	VA 2024	VA 2023	RA 2022
3232	Transferzahlungen an Beteiligungen			
3233	Transferzahlungen an Unternehmen (inkl. Finanzunternehmen)			
3234	Transferzahlungen an Haushalte und Organisationen ohne Erwerbscharakter	18 700,00	19 600,00	13 670,00
3235	Transferzahlungen an das Ausland			
3236	Investitions- und Tilgungszuschüsse zwischen Unternehmungen und Betrieben der Gebietskörperschaft und der Gebietskörperschaft			
324	Auszahlungen aus Finanzaufwand	76 200,00	2 100,00	1 047,48
3241	Auszahlungen für Zinsen	76 200,00	2 100,00	1 047,48
3242	Auszahlungen für Zinsen aus derivativen Finanzinstrumenten mit und ohne Grundgeschäft			
3243	Auszahlungen aus Gewinnentnahmen von marktbestimmten Betrieben			
3244	Sonstige Auszahlungen aus Finanzaufwendungen			
32	Summe Auszahlungen operative Gebarung	1 194 500,00	1 029 000,00	929 422,35
SA1	Saldo (1) Geldfluss aus der operativen Gebarung (31 – 32)	-1 059 600,00	-876 100,00	-752 145,83
331	Einzahlungen aus der Investitionstätigkeit	0,00	0,00	6 000,00
3311	Einzahlungen aus der Veräußerung von immateriellem Vermögen			
3312	Einzahlungen aus der Veräußerung von Grundstücken und Grundstückeinrichtungen			
3313	Einzahlungen aus der Veräußerung von Gebäuden und Bauten			
3314	Einzahlungen aus der Veräußerung von technischen Anlagen, Fahrzeugen und Maschinen			6 000,00
3315	Einzahlungen aus der Veräußerung von Amts-, Betriebs- und Geschäftsausstattung			
3316	Einzahlungen aus der Veräußerung von Kulturgütern			
3317	Einzahlungen aus der Veräußerung von Beteiligungen			
3318	Einzahlungen aus der Veräußerung von kofinanzierten Schutzbauten			
332	Einzahlungen aus der Rückzahlung von Darlehen sowie gewährten Vorschüssen	0,00	0,00	0,00
3321	Einzahlungen aus Darlehen an Träger des öffentlichen Rechts			
3322	Einzahlungen aus Darlehen an Beteiligungen			
3323	Einzahlungen aus Darlehen an Unternehmen und Haushalte			
3325	Einzahlungen aus Vorschüssen und Anzahlungen			
333	Einzahlungen aus Kapitaltransfers	270 000,00	0,00	0,00
3331	Kapitaltransferzahlungen von Trägern des öffentlichen Rechts	270 000,00		
3332	Kapitaltransferzahlungen von Beteiligungen			
3333	Kapitaltransferzahlungen von Unternehmen			
3334	Kapitaltransferzahlungen von Haushalten und Organisationen ohne Erwerbscharakter			
3335	Kapitaltransferzahlungen vom Ausland			
33	Summe Einzahlungen investive Gebarung	270 000,00	0,00	6 000,00

Unterricht, Erziehung, Sport und Wissenschaft (Gruppe 2)

MVAG	Mittelverwendungs- und aufbringungsgruppen (1. und 2. Ebene)	VA 2024	VA 2023	RA 2022
341	Auszahlungen aus der Investitionstätigkeit	2 013 400,00	188 500,00	26 220,42
3411	Auszahlungen für den Erwerb von immateriellem Vermögen			
3412	Auszahlungen für den Erwerb von Grundstücken und Grundstückseinrichtungen			
3413	Auszahlungen für den Erwerb von Gebäuden und Bauten	2 000 000,00	160 000,00	
3414	Auszahlungen für den Erwerb von technischen Anlagen, Fahrzeugen und Maschinen	5 900,00	17 800,00	2 587,45
3415	Auszahlungen für den Erwerb von Amts-, Betriebs- und Geschäftsausstattung	7 500,00	10 700,00	23 632,97
3416	Auszahlungen für den Erwerb von Kulturgütern			
3417	Auszahlungen für den Erwerb von Beteiligungen			
3418	Auszahlungen für den Erwerb von kofinanzierten Schutzbauten			
342	Auszahlungen aus der Gewährung von Darlehen sowie gewährten Vorschüssen	0,00	0,00	0,00
3421	Auszahlungen von Darlehen an Träger des öffentlichen Rechts			
3422	Auszahlungen von Darlehen an Beteiligungen			
3423	Auszahlungen von Darlehen an Unternehmen und Haushalte			
3425	Auszahlungen von Vorschüssen und Anzahlungen			
343	Auszahlungen aus Kapitaltransfers	0,00	0,00	0,00
3431	Kapitaltransferzahlungen an Träger des öffentlichen Rechts			
3432	Kapitaltransferzahlungen an Beteiligungen			
3433	Kapitaltransferzahlungen an Unternehmen (Finanzunternehmen)			
3434	Kapitaltransferzahlungen an Haushalte und Organisationen ohne Erwerbscharakter			
3435	Kapitaltransferzahlungen an das Ausland			
34	Summe Auszahlungen investive Gebarung	2 013 400,00	188 500,00	26 220,42
SA2	Saldo (2) Geldfluss aus der investiven Gebarung (33 – 34)	-1 743 400,00	-188 500,00	-20 220,42
SA3	Saldo (3) Nettofinanzierungssaldo (Saldo 1 + Saldo 2)	-2 803 000,00	-1 064 600,00	-772 366,25
351	Einzahlungen aus der Aufnahme von Finanzschulden	1 730 000,00	160 000,00	0,00
3511	Einzahlungen aus empfangenen Darlehen von öffentlichen Körperschaften und Rechtsträgern			
3512	Einzahlungen aus empfangenen Darlehen von Beteiligungen			
3513	Einzahlungen aus empfangenen Darlehen von Unternehmen und privaten Haushalten			
3514	Einzahlungen aus Finanzschulden (Finanzunternehmen)	1 730 000,00	160 000,00	
3515	Einzahlungen aus Aufnahmen von Leasingverbindlichkeiten			
353	Einzahlungen infolge eines Kapitaltausches bei derivativen Finanzinstrumenten mit Grundgeschäft	0,00	0,00	0,00
3530	Einzahlungen infolge eines Kapitaltausches bei derivativen Finanzinstrumenten mit Grundgeschäft			
355	Einzahlungen aus dem Abgang von Finanzinstrumenten	0,00	0,00	0,00

Unterricht, Erziehung, Sport und Wissenschaft (Gruppe 2)

MVAG	Mittelverwendungs- und aufbringungsgruppen (1. und 2. Ebene)	VA 2024	VA 2023	RA 2022
3550	Einzahlungen aus dem Abgang von Finanzinstrumenten			
35	Summe Einzahlungen aus der Finanzierungstätigkeit	1 730 000,00	160 000,00	0,00
361	Auszahlungen aus der Tilgung von Finanzschulden	68 300,00	33 900,00	34 405,92
3611	Auszahlungen aus empfangenen Darlehen von öffentlichen Körperschaften und Rechtsträgern			
3612	Auszahlungen aus empfangenen Darlehen von Beteiligungen			
3613	Auszahlungen aus empfangenen Darlehen von Unternehmen und privaten Haushalten			
3614	Auszahlungen aus Finanzschulden	68 300,00	33 900,00	34 405,92
3615	Auszahlungen aus Rückzahlungen von Leasingverbindlichkeiten			
363	Auszahlungen infolge eines Kapitaltausches bei derivativen Finanzinstrumenten mit Grundgeschäft	0,00	0,00	0,00
3630	Auszahlungen infolge eines Kapitaltausches bei derivativen Finanzinstrumenten mit Grundgeschäft			
365	Auszahlungen für den Erwerb von Finanzinstrumenten	0,00	0,00	0,00
3650	Auszahlungen für den Erwerb von Finanzinstrumenten			
36	Summe Auszahlungen aus der Finanzierungstätigkeit	68 300,00	33 900,00	34 405,92
SA4	Saldo (4) Geldfluss aus der Finanzierungstätigkeit (35 – 36)	1 661 700,00	126 100,00	-34 405,92
SA5	Saldo (5) Geldfluss aus der voranschlagswirksamen Gebarung (Saldo 3 + Saldo 4)	-1 141 300,00	-938 500,00	-806 772,17

Kunst, Kultur und Kultus (Gruppe 3)

MVAG	Mittelverwendungs- und aufbringungsgruppen (1. und 2. Ebene)	VA 2024	VA 2023	RA 2022
311	Einzahlungen aus operativer Verwaltungstätigkeit	300,00	300,00	414,00
3111	Einzahlungen aus eigenen Abgaben			
3112	Einzahlungen aus Ertragsanteilen			
3113	Einzahlungen aus Gebühren			
3114	Einzahlungen aus Leistungen	300,00	300,00	414,00
3115	Einzahlungen aus Besitz und wirtschaftlicher Tätigkeit			
3116	Einzahlungen aus Veräußerung von geringwertigen Wirtschaftsgütern (GWG) und sonstige Einzahlungen			
312	Einzahlungen aus Transfers	1 000,00	1 000,00	6 000,00
3121	Transferzahlungen von Trägern des öffentlichen Rechts	1 000,00	1 000,00	6 000,00
3122	Transferzahlungen von Beteiligungen			
3123	Transferzahlungen von Unternehmen (inkl. Finanzunternehmen)			
3124	Transferzahlungen von Haushalten und Organisationen ohne Erwerbscharakter			
3125	Transferzahlungen vom Ausland			
3126	Investitions- und Tilgungszuschüsse zwischen Unternehmungen und Betrieben der Gebietskörperschaft und der Gebietskörperschaft			
313	Einzahlungen aus Finanzerträgen	0,00	0,00	0,00
3131	Einzahlungen aus Zinserträgen			
3132	Einzahlungen aus Zinsen aus derivativen Finanzinstrumenten mit und ohne Grundgeschäft			
3133	Einzahlungen aus Gewinnentnahmen von marktbestimmten Betrieben			
3134	Sonstige Einzahlungen aus Finanzerträgen			
3135	Einzahlungen aus Dividenden/Gewinnausschüttungen			
31	Summe Einzahlungen operative Gebarung	1 300,00	1 300,00	6 414,00
321	Auszahlungen aus Personalaufwand	0,00	0,00	0,00
3211	Auszahlungen für Personalaufwand (Bezüge, Nebengebühren, und Mehrleistungsvergütungen)			
3212	Auszahlungen für gesetzliche und freiwillige Sozialaufwendungen			
3213	Auszahlungen aus sonstigem Personalaufwand			
322	Auszahlungen aus Sachaufwand	100 000,00	88 300,00	103 606,96
3221	Auszahlungen für Gebrauchs- und Verbrauchsgüter, Handelswaren			
3222	Auszahlungen für Verwaltungs- und Betriebsaufwand	300,00	300,00	241,95
3223	Auszahlungen für Leasing- und Mietaufwand			
3224	Auszahlungen für Instandhaltung	1 000,00	4 000,00	
3225	Sonstige Auszahlungen aus Sachaufwand	98 700,00	84 000,00	103 365,01
3226	Auszahlungen aus der Inanspruchnahme von Haftungen			
323	Auszahlungen aus Transfers	2 000,00	2 400,00	700,00
3231	Transferzahlungen an Träger des öffentlichen Rechts	1 000,00	1 000,00	

Kunst, Kultur und Kultus (Gruppe 3)

MVAG	Mittelverwendungs- und aufbringungsgruppen (1. und 2. Ebene)	VA 2024	VA 2023	RA 2022
3232	Transferzahlungen an Beteiligungen			
3233	Transferzahlungen an Unternehmen (inkl. Finanzunternehmen)			
3234	Transferzahlungen an Haushalte und Organisationen ohne Erwerbscharakter	1 000,00	1 400,00	700,00
3235	Transferzahlungen an das Ausland			
3236	Investitions- und Tilgungszuschüsse zwischen Unternehmungen und Betrieben der Gebietskörperschaft und der Gebietskörperschaft			
324	Auszahlungen aus Finanzaufwand	0,00	0,00	0,00
3241	Auszahlungen für Zinsen			
3242	Auszahlungen für Zinsen aus derivativen Finanzinstrumenten mit und ohne Grundgeschäft			
3243	Auszahlungen aus Gewinnentnahmen von marktbestimmten Betrieben			
3244	Sonstige Auszahlungen aus Finanzaufwendungen			
32	Summe Auszahlungen operative Gebarung	102 000,00	90 700,00	104 306,96
SA1	Saldo (1) Geldfluss aus der operativen Gebarung (31 – 32)	-100 700,00	-89 400,00	-97 892,96
331	Einzahlungen aus der Investitionstätigkeit	0,00	0,00	0,00
3311	Einzahlungen aus der Veräußerung von immateriellem Vermögen			
3312	Einzahlungen aus der Veräußerung von Grundstücken und Grundstückeinrichtungen			
3313	Einzahlungen aus der Veräußerung von Gebäuden und Bauten			
3314	Einzahlungen aus der Veräußerung von technischen Anlagen, Fahrzeugen und Maschinen			
3315	Einzahlungen aus der Veräußerung von Amts-, Betriebs- und Geschäftsausstattung			
3316	Einzahlungen aus der Veräußerung von Kulturgütern			
3317	Einzahlungen aus der Veräußerung von Beteiligungen			
3318	Einzahlungen aus der Veräußerung von kofinanzierten Schutzbauten			
332	Einzahlungen aus der Rückzahlung von Darlehen sowie gewährten Vorschüssen	0,00	0,00	0,00
3321	Einzahlungen aus Darlehen an Träger des öffentlichen Rechts			
3322	Einzahlungen aus Darlehen an Beteiligungen			
3323	Einzahlungen aus Darlehen an Unternehmen und Haushalte			
3325	Einzahlungen aus Vorschüssen und Anzahlungen			
333	Einzahlungen aus Kapitaltransfers	0,00	0,00	0,00
3331	Kapitaltransferzahlungen von Trägern des öffentlichen Rechts			
3332	Kapitaltransferzahlungen von Beteiligungen			
3333	Kapitaltransferzahlungen von Unternehmen			
3334	Kapitaltransferzahlungen von Haushalten und Organisationen ohne Erwerbscharakter			
3335	Kapitaltransferzahlungen vom Ausland			
33	Summe Einzahlungen investive Gebarung	0,00	0,00	0,00

Kunst, Kultur und Kultus (Gruppe 3)

MVAG	Mittelverwendungs- und aufbringungsgruppen (1. und 2. Ebene)	VA 2024	VA 2023	RA 2022
341	Auszahlungen aus der Investitionstätigkeit	38 000,00	2 000,00	0,00
3411	Auszahlungen für den Erwerb von immateriellem Vermögen			
3412	Auszahlungen für den Erwerb von Grundstücken und Grundstückseinrichtungen	36 500,00		
3413	Auszahlungen für den Erwerb von Gebäuden und Bauten			
3414	Auszahlungen für den Erwerb von technischen Anlagen, Fahrzeugen und Maschinen			
3415	Auszahlungen für den Erwerb von Amts-, Betriebs- und Geschäftsausstattung	1 500,00	2 000,00	
3416	Auszahlungen für den Erwerb von Kulturgütern			
3417	Auszahlungen für den Erwerb von Beteiligungen			
3418	Auszahlungen für den Erwerb von kofinanzierten Schutzbauten			
342	Auszahlungen aus der Gewährung von Darlehen sowie gewährten Vorschüssen	0,00	0,00	0,00
3421	Auszahlungen von Darlehen an Träger des öffentlichen Rechts			
3422	Auszahlungen von Darlehen an Beteiligungen			
3423	Auszahlungen von Darlehen an Unternehmen und Haushalte			
3425	Auszahlungen von Vorschüssen und Anzahlungen			
343	Auszahlungen aus Kapitaltransfers	0,00	0,00	0,00
3431	Kapitaltransferzahlungen an Träger des öffentlichen Rechts			
3432	Kapitaltransferzahlungen an Beteiligungen			
3433	Kapitaltransferzahlungen an Unternehmen (Finanzunternehmen)			
3434	Kapitaltransferzahlungen an Haushalte und Organisationen ohne Erwerbscharakter			
3435	Kapitaltransferzahlungen an das Ausland			
34	Summe Auszahlungen investive Gebarung	38 000,00	2 000,00	0,00
SA2	Saldo (2) Geldfluss aus der investiven Gebarung (33 – 34)	-38 000,00	-2 000,00	0,00
SA3	Saldo (3) Nettofinanzierungssaldo (Saldo 1 + Saldo 2)	-138 700,00	-91 400,00	-97 892,96
351	Einzahlungen aus der Aufnahme von Finanzschulden	0,00	0,00	0,00
3511	Einzahlungen aus empfangenen Darlehen von öffentlichen Körperschaften und Rechtsträgern			
3512	Einzahlungen aus empfangenen Darlehen von Beteiligungen			
3513	Einzahlungen aus empfangenen Darlehen von Unternehmen und privaten Haushalten			
3514	Einzahlungen aus Finanzschulden (Finanzunternehmen)			
3515	Einzahlungen aus Aufnahmen von Leasingverbindlichkeiten			
353	Einzahlungen infolge eines Kapitaltausches bei derivativen Finanzinstrumenten mit Grundgeschäft	0,00	0,00	0,00
3530	Einzahlungen infolge eines Kapitaltausches bei derivativen Finanzinstrumenten mit Grundgeschäft			
355	Einzahlungen aus dem Abgang von Finanzinstrumenten	0,00	0,00	0,00

Kunst, Kultur und Kultus (Gruppe 3)

MVAG	Mittelverwendungs- und aufbringungsgruppen (1. und 2. Ebene)	VA 2024	VA 2023	RA 2022
3550	Einzahlungen aus dem Abgang von Finanzinstrumenten			
35	Summe Einzahlungen aus der Finanzierungstätigkeit	0,00	0,00	0,00
361	Auszahlungen aus der Tilgung von Finanzschulden	0,00	0,00	0,00
3611	Auszahlungen aus empfangenen Darlehen von öffentlichen Körperschaften und Rechtsträgern			
3612	Auszahlungen aus empfangenen Darlehen von Beteiligungen			
3613	Auszahlungen aus empfangenen Darlehen von Unternehmen und privaten Haushalten			
3614	Auszahlungen aus Finanzschulden			
3615	Auszahlungen aus Rückzahlungen von Leasingverbindlichkeiten			
363	Auszahlungen infolge eines Kapitaltausches bei derivativen Finanzinstrumenten mit Grundgeschäft	0,00	0,00	0,00
3630	Auszahlungen infolge eines Kapitaltausches bei derivativen Finanzinstrumenten mit Grundgeschäft			
365	Auszahlungen für den Erwerb von Finanzinstrumenten	0,00	0,00	0,00
3650	Auszahlungen für den Erwerb von Finanzinstrumenten			
36	Summe Auszahlungen aus der Finanzierungstätigkeit	0,00	0,00	0,00
SA4	Saldo (4) Geldfluss aus der Finanzierungstätigkeit (35 – 36)	0,00	0,00	0,00
SA5	Saldo (5) Geldfluss aus der voranschlagswirksamen Gebarung (Saldo 3 + Saldo 4)	-138 700,00	-91 400,00	-97 892,96

Soziale Wohlfahrt und Wohnbauförderung (Gruppe 4)

MVAG	Mittelverwendungs- und aufbringungsgruppen (1. und 2. Ebene)	VA 2024	VA 2023	RA 2022
311	Einzahlungen aus operativer Verwaltungstätigkeit	2 000,00	2 200,00	1 676,35
3111	Einzahlungen aus eigenen Abgaben			
3112	Einzahlungen aus Ertragsanteilen			
3113	Einzahlungen aus Gebühren			
3114	Einzahlungen aus Leistungen			
3115	Einzahlungen aus Besitz und wirtschaftlicher Tätigkeit			
3116	Einzahlungen aus Veräußerung von geringwertigen Wirtschaftsgütern (GWG) und sonstige Einzahlungen	2 000,00	2 200,00	1 676,35
312	Einzahlungen aus Transfers	0,00	0,00	0,00
3121	Transferzahlungen von Trägern des öffentlichen Rechts			
3122	Transferzahlungen von Beteiligungen			
3123	Transferzahlungen von Unternehmen (inkl. Finanzunternehmen)			
3124	Transferzahlungen von Haushalten und Organisationen ohne Erwerbscharakter			
3125	Transferzahlungen vom Ausland			
3126	Investitions- und Tilgungszuschüsse zwischen Unternehmungen und Betrieben der Gebietskörperschaft und der Gebietskörperschaft			
313	Einzahlungen aus Finanzerträgen	0,00	0,00	0,00
3131	Einzahlungen aus Zinserträgen			
3132	Einzahlungen aus Zinsen aus derivativen Finanzinstrumenten mit und ohne Grundgeschäft			
3133	Einzahlungen aus Gewinnentnahmen von marktbestimmten Betrieben			
3134	Sonstige Einzahlungen aus Finanzerträgen			
3135	Einzahlungen aus Dividenden/Gewinnausschüttungen			
31	Summe Einzahlungen operative Gebarung	2 000,00	2 200,00	1 676,35
321	Auszahlungen aus Personalaufwand	0,00	0,00	0,00
3211	Auszahlungen für Personalaufwand (Bezüge, Nebengebühren, und Mehrleistungsvergütungen)			
3212	Auszahlungen für gesetzliche und freiwillige Sozialaufwendungen			
3213	Auszahlungen aus sonstigem Personalaufwand			
322	Auszahlungen aus Sachaufwand	18 600,00	25 300,00	13 783,45
3221	Auszahlungen für Gebrauchs- und Verbrauchsgüter, Handelswaren	1 000,00	1 000,00	1 390,80
3222	Auszahlungen für Verwaltungs- und Betriebsaufwand			
3223	Auszahlungen für Leasing- und Mietaufwand			
3224	Auszahlungen für Instandhaltung			
3225	Sonstige Auszahlungen aus Sachaufwand	17 600,00	24 300,00	12 392,65
3226	Auszahlungen aus der Inanspruchnahme von Haftungen			
323	Auszahlungen aus Transfers	623 900,00	574 600,00	511 681,56
3231	Transferzahlungen an Träger des öffentlichen Rechts	616 900,00	568 500,00	505 313,16

Soziale Wohlfahrt und Wohnbauförderung (Gruppe 4)

MVAG	Mittelverwendungs- und aufbringungsgruppen (1. und 2. Ebene)	VA 2024	VA 2023	RA 2022
3232	Transferzahlungen an Beteiligungen			
3233	Transferzahlungen an Unternehmen (inkl. Finanzunternehmen)			
3234	Transferzahlungen an Haushalte und Organisationen ohne Erwerbscharakter	7 000,00	6 100,00	6 368,40
3235	Transferzahlungen an das Ausland			
3236	Investitions- und Tilgungszuschüsse zwischen Unternehmungen und Betrieben der Gebietskörperschaft und der Gebietskörperschaft			
324	Auszahlungen aus Finanzaufwand	0,00	0,00	0,00
3241	Auszahlungen für Zinsen			
3242	Auszahlungen für Zinsen aus derivativen Finanzinstrumenten mit und ohne Grundgeschäft			
3243	Auszahlungen aus Gewinnentnahmen von marktbestimmten Betrieben			
3244	Sonstige Auszahlungen aus Finanzaufwendungen			
32	Summe Auszahlungen operative Gebarung	642 500,00	599 900,00	525 465,01
SA1	Saldo (1) Geldfluss aus der operativen Gebarung (31 – 32)	-640 500,00	-597 700,00	-523 788,66
331	Einzahlungen aus der Investitionstätigkeit	0,00	0,00	0,00
3311	Einzahlungen aus der Veräußerung von immateriellem Vermögen			
3312	Einzahlungen aus der Veräußerung von Grundstücken und Grundstückeinrichtungen			
3313	Einzahlungen aus der Veräußerung von Gebäuden und Bauten			
3314	Einzahlungen aus der Veräußerung von technischen Anlagen, Fahrzeugen und Maschinen			
3315	Einzahlungen aus der Veräußerung von Amts-, Betriebs- und Geschäftsausstattung			
3316	Einzahlungen aus der Veräußerung von Kulturgütern			
3317	Einzahlungen aus der Veräußerung von Beteiligungen			
3318	Einzahlungen aus der Veräußerung von kofinanzierten Schutzbauten			
332	Einzahlungen aus der Rückzahlung von Darlehen sowie gewährten Vorschüssen	0,00	0,00	0,00
3321	Einzahlungen aus Darlehen an Träger des öffentlichen Rechts			
3322	Einzahlungen aus Darlehen an Beteiligungen			
3323	Einzahlungen aus Darlehen an Unternehmen und Haushalte			
3325	Einzahlungen aus Vorschüssen und Anzahlungen			
333	Einzahlungen aus Kapitaltransfers	0,00	0,00	0,00
3331	Kapitaltransferzahlungen von Trägern des öffentlichen Rechts			
3332	Kapitaltransferzahlungen von Beteiligungen			
3333	Kapitaltransferzahlungen von Unternehmen			
3334	Kapitaltransferzahlungen von Haushalten und Organisationen ohne Erwerbscharakter			
3335	Kapitaltransferzahlungen vom Ausland			
33	Summe Einzahlungen investive Gebarung	0,00	0,00	0,00

Soziale Wohlfahrt und Wohnbauförderung (Gruppe 4)

MVAG	Mittelverwendungs- und aufbringungsgruppen (1. und 2. Ebene)	VA 2024	VA 2023	RA 2022
341	Auszahlungen aus der Investitionstätigkeit	0,00	0,00	0,00
3411	Auszahlungen für den Erwerb von immateriellem Vermögen			
3412	Auszahlungen für den Erwerb von Grundstücken und Grundstückseinrichtungen			
3413	Auszahlungen für den Erwerb von Gebäuden und Bauten			
3414	Auszahlungen für den Erwerb von technischen Anlagen, Fahrzeugen und Maschinen			
3415	Auszahlungen für den Erwerb von Amts-, Betriebs- und Geschäftsausstattung			
3416	Auszahlungen für den Erwerb von Kulturgütern			
3417	Auszahlungen für den Erwerb von Beteiligungen			
3418	Auszahlungen für den Erwerb von kofinanzierten Schutzbauten			
342	Auszahlungen aus der Gewährung von Darlehen sowie gewährten Vorschüssen	0,00	0,00	0,00
3421	Auszahlungen von Darlehen an Träger des öffentlichen Rechts			
3422	Auszahlungen von Darlehen an Beteiligungen			
3423	Auszahlungen von Darlehen an Unternehmen und Haushalte			
3425	Auszahlungen von Vorschüssen und Anzahlungen			
343	Auszahlungen aus Kapitaltransfers	0,00	0,00	0,00
3431	Kapitaltransferzahlungen an Träger des öffentlichen Rechts			
3432	Kapitaltransferzahlungen an Beteiligungen			
3433	Kapitaltransferzahlungen an Unternehmen (Finanzunternehmen)			
3434	Kapitaltransferzahlungen an Haushalte und Organisationen ohne Erwerbscharakter			
3435	Kapitaltransferzahlungen an das Ausland			
34	Summe Auszahlungen investive Gebarung	0,00	0,00	0,00
SA2	Saldo (2) Geldfluss aus der investiven Gebarung (33 – 34)	0,00	0,00	0,00
SA3	Saldo (3) Nettofinanzierungssaldo (Saldo 1 + Saldo 2)	-640 500,00	-597 700,00	-523 788,66
351	Einzahlungen aus der Aufnahme von Finanzschulden	0,00	0,00	0,00
3511	Einzahlungen aus empfangenen Darlehen von öffentlichen Körperschaften und Rechtsträgern			
3512	Einzahlungen aus empfangenen Darlehen von Beteiligungen			
3513	Einzahlungen aus empfangenen Darlehen von Unternehmen und privaten Haushalten			
3514	Einzahlungen aus Finanzschulden (Finanzunternehmen)			
3515	Einzahlungen aus Aufnahmen von Leasingverbindlichkeiten			
353	Einzahlungen infolge eines Kapitaltausches bei derivativen Finanzinstrumenten mit Grundgeschäft	0,00	0,00	0,00
3530	Einzahlungen infolge eines Kapitaltausches bei derivativen Finanzinstrumenten mit Grundgeschäft			
355	Einzahlungen aus dem Abgang von Finanzinstrumenten	0,00	0,00	0,00

Soziale Wohlfahrt und Wohnbauförderung (Gruppe 4)

MVAG	Mittelverwendungs- und aufbringungsgruppen (1. und 2. Ebene)	VA 2024	VA 2023	RA 2022
3550	Einzahlungen aus dem Abgang von Finanzinstrumenten			
35	Summe Einzahlungen aus der Finanzierungstätigkeit	0,00	0,00	0,00
361	Auszahlungen aus der Tilgung von Finanzschulden	0,00	0,00	0,00
3611	Auszahlungen aus empfangenen Darlehen von öffentlichen Körperschaften und Rechtsträgern			
3612	Auszahlungen aus empfangenen Darlehen von Beteiligungen			
3613	Auszahlungen aus empfangenen Darlehen von Unternehmen und privaten Haushalten			
3614	Auszahlungen aus Finanzschulden			
3615	Auszahlungen aus Rückzahlungen von Leasingverbindlichkeiten			
363	Auszahlungen infolge eines Kapitaltausches bei derivativen Finanzinstrumenten mit Grundgeschäft	0,00	0,00	0,00
3630	Auszahlungen infolge eines Kapitaltausches bei derivativen Finanzinstrumenten mit Grundgeschäft			
365	Auszahlungen für den Erwerb von Finanzinstrumenten	0,00	0,00	0,00
3650	Auszahlungen für den Erwerb von Finanzinstrumenten			
36	Summe Auszahlungen aus der Finanzierungstätigkeit	0,00	0,00	0,00
SA4	Saldo (4) Geldfluss aus der Finanzierungstätigkeit (35 – 36)	0,00	0,00	0,00
SA5	Saldo (5) Geldfluss aus der voranschlagswirksamen Gebarung (Saldo 3 + Saldo 4)	-640 500,00	-597 700,00	-523 788,66

Gesundheit (Gruppe 5)

MVAG	Mittelverwendungs- und aufbringungsgruppen (1. und 2. Ebene)	VA 2024	VA 2023	RA 2022
311	Einzahlungen aus operativer Verwaltungstätigkeit	0,00	0,00	0,00
3111	Einzahlungen aus eigenen Abgaben			
3112	Einzahlungen aus Ertragsanteilen			
3113	Einzahlungen aus Gebühren			
3114	Einzahlungen aus Leistungen			
3115	Einzahlungen aus Besitz und wirtschaftlicher Tätigkeit			
3116	Einzahlungen aus Veräußerung von geringwertigen Wirtschaftsgütern (GWG) und sonstige Einzahlungen			
312	Einzahlungen aus Transfers	0,00	100,00	20 541,00
3121	Transferzahlungen von Trägern des öffentlichen Rechts			20 201,00
3122	Transferzahlungen von Beteiligungen			
3123	Transferzahlungen von Unternehmen (inkl. Finanzunternehmen)			
3124	Transferzahlungen von Haushalten und Organisationen ohne Erwerbscharakter		100,00	340,00
3125	Transferzahlungen vom Ausland			
3126	Investitions- und Tilgungszuschüsse zwischen Unternehmungen und Betrieben der Gebietskörperschaft und der Gebietskörperschaft			
313	Einzahlungen aus Finanzerträgen	0,00	0,00	0,00
3131	Einzahlungen aus Zinserträgen			
3132	Einzahlungen aus Zinsen aus derivativen Finanzinstrumenten mit und ohne Grundgeschäft			
3133	Einzahlungen aus Gewinnentnahmen von marktbestimmten Betrieben			
3134	Sonstige Einzahlungen aus Finanzerträgen			
3135	Einzahlungen aus Dividenden/Gewinnausschüttungen			
31	Summe Einzahlungen operative Gebarung	0,00	100,00	20 541,00
321	Auszahlungen aus Personalaufwand	0,00	0,00	0,00
3211	Auszahlungen für Personalaufwand (Bezüge, Nebengebühren, und Mehrleistungsvergütungen)			
3212	Auszahlungen für gesetzliche und freiwillige Sozialaufwendungen			
3213	Auszahlungen aus sonstigem Personalaufwand			
322	Auszahlungen aus Sachaufwand	9 500,00	11 300,00	7 990,67
3221	Auszahlungen für Gebrauchs- und Verbrauchsgüter, Handelswaren			
3222	Auszahlungen für Verwaltungs- und Betriebsaufwand			
3223	Auszahlungen für Leasing- und Mietaufwand			
3224	Auszahlungen für Instandhaltung			
3225	Sonstige Auszahlungen aus Sachaufwand	9 500,00	11 300,00	7 990,67
3226	Auszahlungen aus der Inanspruchnahme von Haftungen			
323	Auszahlungen aus Transfers	827 900,00	785 400,00	748 238,78
3231	Transferzahlungen an Träger des öffentlichen Rechts	807 900,00	785 400,00	748 238,78

Gesundheit (Gruppe 5)

MVAG	Mittelverwendungs- und aufbringungsgruppen (1. und 2. Ebene)	VA 2024	VA 2023	RA 2022
3232	Transferzahlungen an Beteiligungen			
3233	Transferzahlungen an Unternehmen (inkl. Finanzunternehmen)			
3234	Transferzahlungen an Haushalte und Organisationen ohne Erwerbscharakter	20 000,00		
3235	Transferzahlungen an das Ausland			
3236	Investitions- und Tilgungszuschüsse zwischen Unternehmungen und Betrieben der Gebietskörperschaft und der Gebietskörperschaft			
324	Auszahlungen aus Finanzaufwand	0,00	100,00	47,05
3241	Auszahlungen für Zinsen		100,00	47,05
3242	Auszahlungen für Zinsen aus derivativen Finanzinstrumenten mit und ohne Grundgeschäft			
3243	Auszahlungen aus Gewinnentnahmen von marktbestimmten Betrieben			
3244	Sonstige Auszahlungen aus Finanzaufwendungen			
32	Summe Auszahlungen operative Gebarung	837 400,00	796 800,00	756 276,50
SA1	Saldo (1) Geldfluss aus der operativen Gebarung (31 – 32)	-837 400,00	-796 700,00	-735 735,50
331	Einzahlungen aus der Investitionstätigkeit	0,00	0,00	0,00
3311	Einzahlungen aus der Veräußerung von immateriellem Vermögen			
3312	Einzahlungen aus der Veräußerung von Grundstücken und Grundstückeinrichtungen			
3313	Einzahlungen aus der Veräußerung von Gebäuden und Bauten			
3314	Einzahlungen aus der Veräußerung von technischen Anlagen, Fahrzeugen und Maschinen			
3315	Einzahlungen aus der Veräußerung von Amts-, Betriebs- und Geschäftsausstattung			
3316	Einzahlungen aus der Veräußerung von Kulturgütern			
3317	Einzahlungen aus der Veräußerung von Beteiligungen			
3318	Einzahlungen aus der Veräußerung von kofinanzierten Schutzbauten			
332	Einzahlungen aus der Rückzahlung von Darlehen sowie gewährten Vorschüssen	0,00	0,00	0,00
3321	Einzahlungen aus Darlehen an Träger des öffentlichen Rechts			
3322	Einzahlungen aus Darlehen an Beteiligungen			
3323	Einzahlungen aus Darlehen an Unternehmen und Haushalte			
3325	Einzahlungen aus Vorschüssen und Anzahlungen			
333	Einzahlungen aus Kapitaltransfers	0,00	0,00	0,00
3331	Kapitaltransferzahlungen von Trägern des öffentlichen Rechts			
3332	Kapitaltransferzahlungen von Beteiligungen			
3333	Kapitaltransferzahlungen von Unternehmen			
3334	Kapitaltransferzahlungen von Haushalten und Organisationen ohne Erwerbscharakter			
3335	Kapitaltransferzahlungen vom Ausland			
33	Summe Einzahlungen investive Gebarung	0,00	0,00	0,00

Gesundheit (Gruppe 5)

MVAG	Mittelverwendungs- und aufbringungsgruppen (1. und 2. Ebene)	VA 2024	VA 2023	RA 2022
341	Auszahlungen aus der Investitionstätigkeit	0,00	6 500,00	0,00
3411	Auszahlungen für den Erwerb von immateriellem Vermögen			
3412	Auszahlungen für den Erwerb von Grundstücken und Grundstückseinrichtungen			
3413	Auszahlungen für den Erwerb von Gebäuden und Bauten			
3414	Auszahlungen für den Erwerb von technischen Anlagen, Fahrzeugen und Maschinen			
3415	Auszahlungen für den Erwerb von Amts-, Betriebs- und Geschäftsausstattung		6 500,00	
3416	Auszahlungen für den Erwerb von Kulturgütern			
3417	Auszahlungen für den Erwerb von Beteiligungen			
3418	Auszahlungen für den Erwerb von kofinanzierten Schutzbauten			
342	Auszahlungen aus der Gewährung von Darlehen sowie gewährten Vorschüssen	0,00	0,00	0,00
3421	Auszahlungen von Darlehen an Träger des öffentlichen Rechts			
3422	Auszahlungen von Darlehen an Beteiligungen			
3423	Auszahlungen von Darlehen an Unternehmen und Haushalte			
3425	Auszahlungen von Vorschüssen und Anzahlungen			
343	Auszahlungen aus Kapitaltransfers	0,00	0,00	0,00
3431	Kapitaltransferzahlungen an Träger des öffentlichen Rechts			
3432	Kapitaltransferzahlungen an Beteiligungen			
3433	Kapitaltransferzahlungen an Unternehmen (Finanzunternehmen)			
3434	Kapitaltransferzahlungen an Haushalte und Organisationen ohne Erwerbscharakter			
3435	Kapitaltransferzahlungen an das Ausland			
34	Summe Auszahlungen investive Gebarung	0,00	6 500,00	0,00
SA2	Saldo (2) Geldfluss aus der investiven Gebarung (33 – 34)	0,00	-6 500,00	0,00
SA3	Saldo (3) Nettofinanzierungssaldo (Saldo 1 + Saldo 2)	-837 400,00	-803 200,00	-735 735,50
351	Einzahlungen aus der Aufnahme von Finanzschulden	0,00	0,00	0,00
3511	Einzahlungen aus empfangenen Darlehen von öffentlichen Körperschaften und Rechtsträgern			
3512	Einzahlungen aus empfangenen Darlehen von Beteiligungen			
3513	Einzahlungen aus empfangenen Darlehen von Unternehmen und privaten Haushalten			
3514	Einzahlungen aus Finanzschulden (Finanzunternehmen)			
3515	Einzahlungen aus Aufnahmen von Leasingverbindlichkeiten			
353	Einzahlungen infolge eines Kapitaltausches bei derivativen Finanzinstrumenten mit Grundgeschäft	0,00	0,00	0,00
3530	Einzahlungen infolge eines Kapitaltausches bei derivativen Finanzinstrumenten mit Grundgeschäft			
355	Einzahlungen aus dem Abgang von Finanzinstrumenten	0,00	0,00	0,00

Gesundheit (Gruppe 5)

MVAG	Mittelverwendungs- und aufbringungsgruppen (1. und 2. Ebene)	VA 2024	VA 2023	RA 2022
3550	Einzahlungen aus dem Abgang von Finanzinstrumenten			
35	Summe Einzahlungen aus der Finanzierungstätigkeit	0,00	0,00	0,00
361	Auszahlungen aus der Tilgung von Finanzschulden	0,00	6 500,00	4 325,00
3611	Auszahlungen aus empfangenen Darlehen von öffentlichen Körperschaften und Rechtsträgern			
3612	Auszahlungen aus empfangenen Darlehen von Beteiligungen			
3613	Auszahlungen aus empfangenen Darlehen von Unternehmen und privaten Haushalten			
3614	Auszahlungen aus Finanzschulden		6 500,00	4 325,00
3615	Auszahlungen aus Rückzahlungen von Leasingverbindlichkeiten			
363	Auszahlungen infolge eines Kapitaltausches bei derivativen Finanzinstrumenten mit Grundgeschäft	0,00	0,00	0,00
3630	Auszahlungen infolge eines Kapitaltausches bei derivativen Finanzinstrumenten mit Grundgeschäft			
365	Auszahlungen für den Erwerb von Finanzinstrumenten	0,00	0,00	0,00
3650	Auszahlungen für den Erwerb von Finanzinstrumenten			
36	Summe Auszahlungen aus der Finanzierungstätigkeit	0,00	6 500,00	4 325,00
SA4	Saldo (4) Geldfluss aus der Finanzierungstätigkeit (35 – 36)	0,00	-6 500,00	-4 325,00
SA5	Saldo (5) Geldfluss aus der voranschlagswirksamen Gebarung (Saldo 3 + Saldo 4)	-837 400,00	-809 700,00	-740 060,50

Straßen- und Wasserbau, Verkehr (Gruppe 6)

MVAG	Mittelverwendungs- und aufbringungsgruppen (1. und 2. Ebene)	VA 2024	VA 2023	RA 2022
311	Einzahlungen aus operativer Verwaltungstätigkeit	2 700,00	15 000,00	6 029,97
3111	Einzahlungen aus eigenen Abgaben			
3112	Einzahlungen aus Ertragsanteilen			
3113	Einzahlungen aus Gebühren			
3114	Einzahlungen aus Leistungen	2 000,00	3 900,00	1 160,00
3115	Einzahlungen aus Besitz und wirtschaftlicher Tätigkeit	600,00	1 700,00	609,97
3116	Einzahlungen aus Veräußerung von geringwertigen Wirtschaftsgütern (GWG) und sonstige Einzahlungen	100,00	9 400,00	4 260,00
312	Einzahlungen aus Transfers	217 000,00	6 900,00	155 689,32
3121	Transferzahlungen von Trägern des öffentlichen Rechts	210 400,00	500,00	150 638,25
3122	Transferzahlungen von Beteiligungen			
3123	Transferzahlungen von Unternehmen (inkl. Finanzunternehmen)			
3124	Transferzahlungen von Haushalten und Organisationen ohne Erwerbscharakter	6 600,00	6 400,00	5 051,07
3125	Transferzahlungen vom Ausland			
3126	Investitions- und Tilgungszuschüsse zwischen Unternehmungen und Betrieben der Gebietskörperschaft und der Gebietskörperschaft			
313	Einzahlungen aus Finanzerträgen	0,00	0,00	0,00
3131	Einzahlungen aus Zinserträgen			
3132	Einzahlungen aus Zinsen aus derivativen Finanzinstrumenten mit und ohne Grundgeschäft			
3133	Einzahlungen aus Gewinnentnahmen von marktbestimmten Betrieben			
3134	Sonstige Einzahlungen aus Finanzerträgen			
3135	Einzahlungen aus Dividenden/Gewinnausschüttungen			
31	Summe Einzahlungen operative Gebarung	219 700,00	21 900,00	161 719,29
321	Auszahlungen aus Personalaufwand	0,00	0,00	0,00
3211	Auszahlungen für Personalaufwand (Bezüge, Nebengebühren, und Mehrleistungsvergütungen)			
3212	Auszahlungen für gesetzliche und freiwillige Sozialaufwendungen			
3213	Auszahlungen aus sonstigem Personalaufwand			
322	Auszahlungen aus Sachaufwand	141 000,00	281 900,00	339 535,07
3221	Auszahlungen für Gebrauchs- und Verbrauchsgüter, Handelswaren	4 600,00	14 400,00	9 717,67
3222	Auszahlungen für Verwaltungs- und Betriebsaufwand			
3223	Auszahlungen für Leasing- und Mietaufwand	2 000,00	3 600,00	1 349,55
3224	Auszahlungen für Instandhaltung	109 400,00	239 400,00	311 226,03
3225	Sonstige Auszahlungen aus Sachaufwand	25 000,00	24 500,00	17 241,82
3226	Auszahlungen aus der Inanspruchnahme von Haftungen			
323	Auszahlungen aus Transfers	2 800,00	3 000,00	2 215,46
3231	Transferzahlungen an Träger des öffentlichen Rechts	2 800,00	3 000,00	2 215,46

Straßen- und Wasserbau, Verkehr (Gruppe 6)

MVAG	Mittelverwendungs- und aufbringungsgruppen (1. und 2. Ebene)	VA 2024	VA 2023	RA 2022
3232	Transferzahlungen an Beteiligungen			
3233	Transferzahlungen an Unternehmen (inkl. Finanzunternehmen)			
3234	Transferzahlungen an Haushalte und Organisationen ohne Erwerbscharakter			
3235	Transferzahlungen an das Ausland			
3236	Investitions- und Tilgungszuschüsse zwischen Unternehmungen und Betrieben der Gebietskörperschaft und der Gebietskörperschaft			
324	Auszahlungen aus Finanzaufwand	18 100,00	12 300,00	6 012,91
3241	Auszahlungen für Zinsen	18 100,00	12 300,00	6 012,91
3242	Auszahlungen für Zinsen aus derivativen Finanzinstrumenten mit und ohne Grundgeschäft			
3243	Auszahlungen aus Gewinnentnahmen von marktbestimmten Betrieben			
3244	Sonstige Auszahlungen aus Finanzaufwendungen			
32	Summe Auszahlungen operative Gebarung	161 900,00	297 200,00	347 763,44
SA1	Saldo (1) Geldfluss aus der operativen Gebarung (31 – 32)	57 800,00	-275 300,00	-186 044,15
331	Einzahlungen aus der Investitionstätigkeit	0,00	0,00	0,00
3311	Einzahlungen aus der Veräußerung von immateriellem Vermögen			
3312	Einzahlungen aus der Veräußerung von Grundstücken und Grundstückeinrichtungen			
3313	Einzahlungen aus der Veräußerung von Gebäuden und Bauten			
3314	Einzahlungen aus der Veräußerung von technischen Anlagen, Fahrzeugen und Maschinen			
3315	Einzahlungen aus der Veräußerung von Amts-, Betriebs- und Geschäftsausstattung			
3316	Einzahlungen aus der Veräußerung von Kulturgütern			
3317	Einzahlungen aus der Veräußerung von Beteiligungen			
3318	Einzahlungen aus der Veräußerung von kofinanzierten Schutzbauten			
332	Einzahlungen aus der Rückzahlung von Darlehen sowie gewährten Vorschüssen	0,00	0,00	0,00
3321	Einzahlungen aus Darlehen an Träger des öffentlichen Rechts			
3322	Einzahlungen aus Darlehen an Beteiligungen			
3323	Einzahlungen aus Darlehen an Unternehmen und Haushalte			
3325	Einzahlungen aus Vorschüssen und Anzahlungen			
333	Einzahlungen aus Kapitaltransfers	0,00	50 000,00	245 709,29
3331	Kapitaltransferzahlungen von Trägern des öffentlichen Rechts		50 000,00	245 709,29
3332	Kapitaltransferzahlungen von Beteiligungen			
3333	Kapitaltransferzahlungen von Unternehmen			
3334	Kapitaltransferzahlungen von Haushalten und Organisationen ohne Erwerbscharakter			
3335	Kapitaltransferzahlungen vom Ausland			
33	Summe Einzahlungen investive Gebarung	0,00	50 000,00	245 709,29

Straßen- und Wasserbau, Verkehr (Gruppe 6)

MVAG	Mittelverwendungs- und aufbringungsgruppen (1. und 2. Ebene)	VA 2024	VA 2023	RA 2022
341	Auszahlungen aus der Investitionstätigkeit	230 000,00	491 600,00	175 424,90
3411	Auszahlungen für den Erwerb von immateriellem Vermögen			
3412	Auszahlungen für den Erwerb von Grundstücken und Grundstückseinrichtungen	15 000,00	23 000,00	147 543,16
3413	Auszahlungen für den Erwerb von Gebäuden und Bauten	5 000,00	13 000,00	25 001,54
3414	Auszahlungen für den Erwerb von technischen Anlagen, Fahrzeugen und Maschinen	210 000,00	455 600,00	2 880,20
3415	Auszahlungen für den Erwerb von Amts-, Betriebs- und Geschäftsausstattung			
3416	Auszahlungen für den Erwerb von Kulturgütern			
3417	Auszahlungen für den Erwerb von Beteiligungen			
3418	Auszahlungen für den Erwerb von kofinanzierten Schutzbauten			
342	Auszahlungen aus der Gewährung von Darlehen sowie gewährten Vorschüssen	0,00	0,00	0,00
3421	Auszahlungen von Darlehen an Träger des öffentlichen Rechts			
3422	Auszahlungen von Darlehen an Beteiligungen			
3423	Auszahlungen von Darlehen an Unternehmen und Haushalte			
3425	Auszahlungen von Vorschüssen und Anzahlungen			
343	Auszahlungen aus Kapitaltransfers	0,00	294 700,00	50 000,00
3431	Kapitaltransferzahlungen an Träger des öffentlichen Rechts		294 700,00	50 000,00
3432	Kapitaltransferzahlungen an Beteiligungen			
3433	Kapitaltransferzahlungen an Unternehmen (Finanzunternehmen)			
3434	Kapitaltransferzahlungen an Haushalte und Organisationen ohne Erwerbscharakter			
3435	Kapitaltransferzahlungen an das Ausland			
34	Summe Auszahlungen investive Gebarung	230 000,00	786 300,00	225 424,90
SA2	Saldo (2) Geldfluss aus der investiven Gebarung (33 – 34)	-230 000,00	-736 300,00	20 284,39
SA3	Saldo (3) Nettofinanzierungssaldo (Saldo 1 + Saldo 2)	-172 200,00	-1 011 600,00	-165 759,76
351	Einzahlungen aus der Aufnahme von Finanzschulden	0,00	150 000,00	0,00
3511	Einzahlungen aus empfangenen Darlehen von öffentlichen Körperschaften und Rechtsträgern			
3512	Einzahlungen aus empfangenen Darlehen von Beteiligungen			
3513	Einzahlungen aus empfangenen Darlehen von Unternehmen und privaten Haushalten			
3514	Einzahlungen aus Finanzschulden (Finanzunternehmen)		150 000,00	
3515	Einzahlungen aus Aufnahmen von Leasingverbindlichkeiten			
353	Einzahlungen infolge eines Kapitaltausches bei derivativen Finanzinstrumenten mit Grundgeschäft	0,00	0,00	0,00
3530	Einzahlungen infolge eines Kapitaltausches bei derivativen Finanzinstrumenten mit Grundgeschäft			
355	Einzahlungen aus dem Abgang von Finanzinstrumenten	0,00	0,00	0,00

Straßen- und Wasserbau, Verkehr (Gruppe 6)

MVAG	Mittelverwendungs- und aufbringungsgruppen (1. und 2. Ebene)	VA 2024	VA 2023	RA 2022
3550	Einzahlungen aus dem Abgang von Finanzinstrumenten			
35	Summe Einzahlungen aus der Finanzierungstätigkeit	0,00	150 000,00	0,00
361	Auszahlungen aus der Tilgung von Finanzschulden	52 500,00	44 000,00	42 927,36
3611	Auszahlungen aus empfangenen Darlehen von öffentlichen Körperschaften und Rechtsträgern			
3612	Auszahlungen aus empfangenen Darlehen von Beteiligungen			
3613	Auszahlungen aus empfangenen Darlehen von Unternehmen und privaten Haushalten			
3614	Auszahlungen aus Finanzschulden	52 500,00	44 000,00	42 927,36
3615	Auszahlungen aus Rückzahlungen von Leasingverbindlichkeiten			
363	Auszahlungen infolge eines Kapitaltausches bei derivativen Finanzinstrumenten mit Grundgeschäft	0,00	0,00	0,00
3630	Auszahlungen infolge eines Kapitaltausches bei derivativen Finanzinstrumenten mit Grundgeschäft			
365	Auszahlungen für den Erwerb von Finanzinstrumenten	0,00	0,00	0,00
3650	Auszahlungen für den Erwerb von Finanzinstrumenten			
36	Summe Auszahlungen aus der Finanzierungstätigkeit	52 500,00	44 000,00	42 927,36
SA4	Saldo (4) Geldfluss aus der Finanzierungstätigkeit (35 – 36)	-52 500,00	106 000,00	-42 927,36
SA5	Saldo (5) Geldfluss aus der voranschlagswirksamen Gebarung (Saldo 3 + Saldo 4)	-224 700,00	-905 600,00	-208 687,12

Wirtschaftsförderung (Gruppe 7)

MVAG	Mittelverwendungs- und aufbringungsgruppen (1. und 2. Ebene)	VA 2024	VA 2023	RA 2022
311	Einzahlungen aus operativer Verwaltungstätigkeit	100,00	76 100,00	22 035,40
3111	Einzahlungen aus eigenen Abgaben			
3112	Einzahlungen aus Ertragsanteilen			
3113	Einzahlungen aus Gebühren			
3114	Einzahlungen aus Leistungen			7 300,00
3115	Einzahlungen aus Besitz und wirtschaftlicher Tätigkeit			
3116	Einzahlungen aus Veräußerung von geringwertigen Wirtschaftsgütern (GWG) und sonstige Einzahlungen	100,00	76 100,00	14 735,40
312	Einzahlungen aus Transfers	4 600,00	2 300,00	6 000,00
3121	Transferzahlungen von Trägern des öffentlichen Rechts	4 600,00	2 300,00	6 000,00
3122	Transferzahlungen von Beteiligungen			
3123	Transferzahlungen von Unternehmen (inkl. Finanzunternehmen)			
3124	Transferzahlungen von Haushalten und Organisationen ohne Erwerbscharakter			
3125	Transferzahlungen vom Ausland			
3126	Investitions- und Tilgungszuschüsse zwischen Unternehmungen und Betrieben der Gebietskörperschaft und der Gebietskörperschaft			
313	Einzahlungen aus Finanzerträgen	0,00	0,00	0,00
3131	Einzahlungen aus Zinserträgen			
3132	Einzahlungen aus Zinsen aus derivativen Finanzinstrumenten mit und ohne Grundgeschäft			
3133	Einzahlungen aus Gewinnentnahmen von marktbestimmten Betrieben			
3134	Sonstige Einzahlungen aus Finanzerträgen			
3135	Einzahlungen aus Dividenden/Gewinnausschüttungen			
31	Summe Einzahlungen operative Gebarung	4 700,00	78 400,00	28 035,40
321	Auszahlungen aus Personalaufwand	0,00	0,00	0,00
3211	Auszahlungen für Personalaufwand (Bezüge, Nebengebühren, und Mehrleistungsvergütungen)			
3212	Auszahlungen für gesetzliche und freiwillige Sozialaufwendungen			
3213	Auszahlungen aus sonstigem Personalaufwand			
322	Auszahlungen aus Sachaufwand	16 000,00	16 400,00	46 817,21
3221	Auszahlungen für Gebrauchs- und Verbrauchsgüter, Handelswaren			
3222	Auszahlungen für Verwaltungs- und Betriebsaufwand			
3223	Auszahlungen für Leasing- und Mietaufwand			
3224	Auszahlungen für Instandhaltung			
3225	Sonstige Auszahlungen aus Sachaufwand	16 000,00	16 400,00	46 817,21
3226	Auszahlungen aus der Inanspruchnahme von Haftungen			
323	Auszahlungen aus Transfers	19 100,00	19 500,00	9 165,40
3231	Transferzahlungen an Träger des öffentlichen Rechts	7 600,00	7 800,00	

Wirtschaftsförderung (Gruppe 7)

MVAG	Mittelverwendungs- und aufbringungsgruppen (1. und 2. Ebene)	VA 2024	VA 2023	RA 2022
3232	Transferzahlungen an Beteiligungen			
3233	Transferzahlungen an Unternehmen (inkl. Finanzunternehmen)	7 000,00	7 000,00	7 135,00
3234	Transferzahlungen an Haushalte und Organisationen ohne Erwerbscharakter	4 500,00	4 700,00	2 030,40
3235	Transferzahlungen an das Ausland			
3236	Investitions- und Tilgungszuschüsse zwischen Unternehmungen und Betrieben der Gebietskörperschaft und der Gebietskörperschaft			
324	Auszahlungen aus Finanzaufwand	0,00	0,00	0,00
3241	Auszahlungen für Zinsen			
3242	Auszahlungen für Zinsen aus derivativen Finanzinstrumenten mit und ohne Grundgeschäft			
3243	Auszahlungen aus Gewinnentnahmen von marktbestimmten Betrieben			
3244	Sonstige Auszahlungen aus Finanzaufwendungen			
32	Summe Auszahlungen operative Gebarung	35 100,00	35 900,00	55 982,61
SA1	Saldo (1) Geldfluss aus der operativen Gebarung (31 – 32)	-30 400,00	42 500,00	-27 947,21
331	Einzahlungen aus der Investitionstätigkeit	0,00	0,00	0,00
3311	Einzahlungen aus der Veräußerung von immateriellem Vermögen			
3312	Einzahlungen aus der Veräußerung von Grundstücken und Grundstückeinrichtungen			
3313	Einzahlungen aus der Veräußerung von Gebäuden und Bauten			
3314	Einzahlungen aus der Veräußerung von technischen Anlagen, Fahrzeugen und Maschinen			
3315	Einzahlungen aus der Veräußerung von Amts-, Betriebs- und Geschäftsausstattung			
3316	Einzahlungen aus der Veräußerung von Kulturgütern			
3317	Einzahlungen aus der Veräußerung von Beteiligungen			
3318	Einzahlungen aus der Veräußerung von kofinanzierten Schutzbauten			
332	Einzahlungen aus der Rückzahlung von Darlehen sowie gewährten Vorschüssen	0,00	0,00	0,00
3321	Einzahlungen aus Darlehen an Träger des öffentlichen Rechts			
3322	Einzahlungen aus Darlehen an Beteiligungen			
3323	Einzahlungen aus Darlehen an Unternehmen und Haushalte			
3325	Einzahlungen aus Vorschüssen und Anzahlungen			
333	Einzahlungen aus Kapitaltransfers	2 300,00	6 200,00	0,00
3331	Kapitaltransferzahlungen von Trägern des öffentlichen Rechts	2 300,00	6 200,00	
3332	Kapitaltransferzahlungen von Beteiligungen			
3333	Kapitaltransferzahlungen von Unternehmen			
3334	Kapitaltransferzahlungen von Haushalten und Organisationen ohne Erwerbscharakter			
3335	Kapitaltransferzahlungen vom Ausland			
33	Summe Einzahlungen investive Gebarung	2 300,00	6 200,00	0,00

Wirtschaftsförderung (Gruppe 7)

MVAG	Mittelverwendungs- und aufbringungsgruppen (1. und 2. Ebene)	VA 2024	VA 2023	RA 2022
341	Auszahlungen aus der Investitionstätigkeit	20 500,00	23 500,00	20 735,40
3411	Auszahlungen für den Erwerb von immateriellem Vermögen			
3412	Auszahlungen für den Erwerb von Grundstücken und Grundstückseinrichtungen	20 000,00	18 500,00	20 735,40
3413	Auszahlungen für den Erwerb von Gebäuden und Bauten			
3414	Auszahlungen für den Erwerb von technischen Anlagen, Fahrzeugen und Maschinen			
3415	Auszahlungen für den Erwerb von Amts-, Betriebs- und Geschäftsausstattung	500,00	5 000,00	
3416	Auszahlungen für den Erwerb von Kulturgütern			
3417	Auszahlungen für den Erwerb von Beteiligungen			
3418	Auszahlungen für den Erwerb von kofinanzierten Schutzbauten			
342	Auszahlungen aus der Gewährung von Darlehen sowie gewährten Vorschüssen	0,00	0,00	0,00
3421	Auszahlungen von Darlehen an Träger des öffentlichen Rechts			
3422	Auszahlungen von Darlehen an Beteiligungen			
3423	Auszahlungen von Darlehen an Unternehmen und Haushalte			
3425	Auszahlungen von Vorschüssen und Anzahlungen			
343	Auszahlungen aus Kapitaltransfers	0,00	0,00	20,00
3431	Kapitaltransferzahlungen an Träger des öffentlichen Rechts			
3432	Kapitaltransferzahlungen an Beteiligungen			20,00
3433	Kapitaltransferzahlungen an Unternehmen (Finanzunternehmen)			
3434	Kapitaltransferzahlungen an Haushalte und Organisationen ohne Erwerbscharakter			
3435	Kapitaltransferzahlungen an das Ausland			
34	Summe Auszahlungen investive Gebarung	20 500,00	23 500,00	20 755,40
SA2	Saldo (2) Geldfluss aus der investiven Gebarung (33 – 34)	-18 200,00	-17 300,00	-20 755,40
SA3	Saldo (3) Nettofinanzierungssaldo (Saldo 1 + Saldo 2)	-48 600,00	25 200,00	-48 702,61
351	Einzahlungen aus der Aufnahme von Finanzschulden	0,00	0,00	0,00
3511	Einzahlungen aus empfangenen Darlehen von öffentlichen Körperschaften und Rechtsträgern			
3512	Einzahlungen aus empfangenen Darlehen von Beteiligungen			
3513	Einzahlungen aus empfangenen Darlehen von Unternehmen und privaten Haushalten			
3514	Einzahlungen aus Finanzschulden (Finanzunternehmen)			
3515	Einzahlungen aus Aufnahmen von Leasingverbindlichkeiten			
353	Einzahlungen infolge eines Kapitaltausches bei derivativen Finanzinstrumenten mit Grundgeschäft	0,00	0,00	0,00
3530	Einzahlungen infolge eines Kapitaltausches bei derivativen Finanzinstrumenten mit Grundgeschäft			
355	Einzahlungen aus dem Abgang von Finanzinstrumenten	0,00	0,00	0,00

Wirtschaftsförderung (Gruppe 7)

MVAG	Mittelverwendungs- und aufbringungsgruppen (1. und 2. Ebene)	VA 2024	VA 2023	RA 2022
3550	Einzahlungen aus dem Abgang von Finanzinstrumenten			
35	Summe Einzahlungen aus der Finanzierungstätigkeit	0,00	0,00	0,00
361	Auszahlungen aus der Tilgung von Finanzschulden	0,00	0,00	0,00
3611	Auszahlungen aus empfangenen Darlehen von öffentlichen Körperschaften und Rechtsträgern			
3612	Auszahlungen aus empfangenen Darlehen von Beteiligungen			
3613	Auszahlungen aus empfangenen Darlehen von Unternehmen und privaten Haushalten			
3614	Auszahlungen aus Finanzschulden			
3615	Auszahlungen aus Rückzahlungen von Leasingverbindlichkeiten			
363	Auszahlungen infolge eines Kapitaltausches bei derivativen Finanzinstrumenten mit Grundgeschäft	0,00	0,00	0,00
3630	Auszahlungen infolge eines Kapitaltausches bei derivativen Finanzinstrumenten mit Grundgeschäft			
365	Auszahlungen für den Erwerb von Finanzinstrumenten	0,00	0,00	0,00
3650	Auszahlungen für den Erwerb von Finanzinstrumenten			
36	Summe Auszahlungen aus der Finanzierungstätigkeit	0,00	0,00	0,00
SA4	Saldo (4) Geldfluss aus der Finanzierungstätigkeit (35 – 36)	0,00	0,00	0,00
SA5	Saldo (5) Geldfluss aus der voranschlagswirksamen Gebarung (Saldo 3 + Saldo 4)	-48 600,00	25 200,00	-48 702,61

Dienstleistungen (Gruppe 8)

MVAG	Mittelverwendungs- und aufbringungsgruppen (1. und 2. Ebene)	VA 2024	VA 2023	RA 2022
311	Einzahlungen aus operativer Verwaltungstätigkeit	1 743 600,00	1 872 900,00	1 718 807,07
3111	Einzahlungen aus eigenen Abgaben			
3112	Einzahlungen aus Ertragsanteilen			
3113	Einzahlungen aus Gebühren	1 368 400,00	1 321 700,00	1 173 782,60
3114	Einzahlungen aus Leistungen	146 500,00	179 200,00	137 312,93
3115	Einzahlungen aus Besitz und wirtschaftlicher Tätigkeit	196 100,00	213 200,00	209 670,60
3116	Einzahlungen aus Veräußerung von geringwertigen Wirtschaftsgütern (GWG) und sonstige Einzahlungen	32 600,00	158 800,00	198 040,94
312	Einzahlungen aus Transfers	176 700,00	279 900,00	481 180,02
3121	Transferzahlungen von Trägern des öffentlichen Rechts	176 700,00	279 900,00	481 180,02
3122	Transferzahlungen von Beteiligungen			
3123	Transferzahlungen von Unternehmen (inkl. Finanzunternehmen)			
3124	Transferzahlungen von Haushalten und Organisationen ohne Erwerbscharakter			
3125	Transferzahlungen vom Ausland			
3126	Investitions- und Tilgungszuschüsse zwischen Unternehmungen und Betrieben der Gebietskörperschaft und der Gebietskörperschaft			
313	Einzahlungen aus Finanzerträgen	0,00	0,00	0,00
3131	Einzahlungen aus Zinserträgen			
3132	Einzahlungen aus Zinsen aus derivativen Finanzinstrumenten mit und ohne Grundgeschäft			
3133	Einzahlungen aus Gewinnentnahmen von marktbestimmten Betrieben			
3134	Sonstige Einzahlungen aus Finanzerträgen			
3135	Einzahlungen aus Dividenden/Gewinnausschüttungen			
31	Summe Einzahlungen operative Gebarung	1 920 300,00	2 152 800,00	2 199 987,09
321	Auszahlungen aus Personalaufwand	618 900,00	568 100,00	521 437,10
3211	Auszahlungen für Personalaufwand (Bezüge, Nebengebühren, und Mehrleistungsvergütungen)	497 700,00	458 400,00	423 935,71
3212	Auszahlungen für gesetzliche und freiwillige Sozialaufwendungen	121 200,00	109 700,00	97 501,39
3213	Auszahlungen aus sonstigem Personalaufwand			
322	Auszahlungen aus Sachaufwand	791 900,00	1 317 400,00	953 035,70
3221	Auszahlungen für Gebrauchs- und Verbrauchsgüter, Handelswaren	72 600,00	92 800,00	77 959,27
3222	Auszahlungen für Verwaltungs- und Betriebsaufwand	209 400,00	232 300,00	81 988,18
3223	Auszahlungen für Leasing- und Mietaufwand			
3224	Auszahlungen für Instandhaltung	397 300,00	716 100,00	516 191,65
3225	Sonstige Auszahlungen aus Sachaufwand	112 600,00	276 200,00	276 896,60
3226	Auszahlungen aus der Inanspruchnahme von Haftungen			
323	Auszahlungen aus Transfers	0,00	0,00	0,00
3231	Transferzahlungen an Träger des öffentlichen Rechts			

Dienstleistungen (Gruppe 8)

MVAG	Mittelverwendungs- und aufbringungsgruppen (1. und 2. Ebene)	VA 2024	VA 2023	RA 2022
3232	Transferzahlungen an Beteiligungen			
3233	Transferzahlungen an Unternehmen (inkl. Finanzunternehmen)			
3234	Transferzahlungen an Haushalte und Organisationen ohne Erwerbscharakter			
3235	Transferzahlungen an das Ausland			
3236	Investitions- und Tilgungszuschüsse zwischen Unternehmungen und Betrieben der Gebietskörperschaft und der Gebietskörperschaft			
324	Auszahlungen aus Finanzaufwand	47 100,00	57 500,00	47 756,10
3241	Auszahlungen für Zinsen	47 100,00	57 500,00	47 756,10
3242	Auszahlungen für Zinsen aus derivativen Finanzinstrumenten mit und ohne Grundgeschäft			
3243	Auszahlungen aus Gewinnentnahmen von marktbestimmten Betrieben			
3244	Sonstige Auszahlungen aus Finanzaufwendungen			
32	Summe Auszahlungen operative Gebarung	1 457 900,00	1 943 000,00	1 522 228,90
SA1	Saldo (1) Geldfluss aus der operativen Gebarung (31 – 32)	462 400,00	209 800,00	677 758,19
331	Einzahlungen aus der Investitionstätigkeit	0,00	299 200,00	11 730,39
3311	Einzahlungen aus der Veräußerung von immateriellem Vermögen			
3312	Einzahlungen aus der Veräußerung von Grundstücken und Grundstückeinrichtungen		127 200,00	7 563,72
3313	Einzahlungen aus der Veräußerung von Gebäuden und Bauten		172 000,00	
3314	Einzahlungen aus der Veräußerung von technischen Anlagen, Fahrzeugen und Maschinen			4 166,67
3315	Einzahlungen aus der Veräußerung von Amts-, Betriebs- und Geschäftsausstattung			
3316	Einzahlungen aus der Veräußerung von Kulturgütern			
3317	Einzahlungen aus der Veräußerung von Beteiligungen			
3318	Einzahlungen aus der Veräußerung von kofinanzierten Schutzbauten			
332	Einzahlungen aus der Rückzahlung von Darlehen sowie gewährten Vorschüssen	0,00	0,00	0,00
3321	Einzahlungen aus Darlehen an Träger des öffentlichen Rechts			
3322	Einzahlungen aus Darlehen an Beteiligungen			
3323	Einzahlungen aus Darlehen an Unternehmen und Haushalte			
3325	Einzahlungen aus Vorschüssen und Anzahlungen			
333	Einzahlungen aus Kapitaltransfers	68 400,00	312 200,00	169 118,94
3331	Kapitaltransferzahlungen von Trägern des öffentlichen Rechts	8 400,00	127 200,00	48 445,12
3332	Kapitaltransferzahlungen von Beteiligungen			
3333	Kapitaltransferzahlungen von Unternehmen			
3334	Kapitaltransferzahlungen von Haushalten und Organisationen ohne Erwerbscharakter	60 000,00	185 000,00	120 673,82
3335	Kapitaltransferzahlungen vom Ausland			
33	Summe Einzahlungen investive Gebarung	68 400,00	611 400,00	180 849,33

Dienstleistungen (Gruppe 8)

MVAG	Mittelverwendungs- und aufbringungsgruppen (1. und 2. Ebene)	VA 2024	VA 2023	RA 2022
341	Auszahlungen aus der Investitionstätigkeit	252 700,00	925 300,00	562 944,69
3411	Auszahlungen für den Erwerb von immateriellem Vermögen			
3412	Auszahlungen für den Erwerb von Grundstücken und Grundstückseinrichtungen	183 000,00	630 100,00	543 735,07
3413	Auszahlungen für den Erwerb von Gebäuden und Bauten		15 700,00	11 284,82
3414	Auszahlungen für den Erwerb von technischen Anlagen, Fahrzeugen und Maschinen	64 700,00	264 500,00	7 924,80
3415	Auszahlungen für den Erwerb von Amts-, Betriebs- und Geschäftsausstattung	5 000,00	15 000,00	
3416	Auszahlungen für den Erwerb von Kulturgütern			
3417	Auszahlungen für den Erwerb von Beteiligungen			
3418	Auszahlungen für den Erwerb von kofinanzierten Schutzbauten			
342	Auszahlungen aus der Gewährung von Darlehen sowie gewährten Vorschüssen	0,00	0,00	0,00
3421	Auszahlungen von Darlehen an Träger des öffentlichen Rechts			
3422	Auszahlungen von Darlehen an Beteiligungen			
3423	Auszahlungen von Darlehen an Unternehmen und Haushalte			
3425	Auszahlungen von Vorschüssen und Anzahlungen			
343	Auszahlungen aus Kapitaltransfers	0,00	0,00	0,00
3431	Kapitaltransferzahlungen an Träger des öffentlichen Rechts			
3432	Kapitaltransferzahlungen an Beteiligungen			
3433	Kapitaltransferzahlungen an Unternehmen (Finanzunternehmen)			
3434	Kapitaltransferzahlungen an Haushalte und Organisationen ohne Erwerbscharakter			
3435	Kapitaltransferzahlungen an das Ausland			
34	Summe Auszahlungen investive Gebarung	252 700,00	925 300,00	562 944,69
SA2	Saldo (2) Geldfluss aus der investiven Gebarung (33 – 34)	-184 300,00	-313 900,00	-382 095,36
SA3	Saldo (3) Nettofinanzierungssaldo (Saldo 1 + Saldo 2)	278 100,00	-104 100,00	295 662,83
351	Einzahlungen aus der Aufnahme von Finanzschulden	0,00	140 000,00	0,00
3511	Einzahlungen aus empfangenen Darlehen von öffentlichen Körperschaften und Rechtsträgern			
3512	Einzahlungen aus empfangenen Darlehen von Beteiligungen			
3513	Einzahlungen aus empfangenen Darlehen von Unternehmen und privaten Haushalten			
3514	Einzahlungen aus Finanzschulden (Finanzunternehmen)		140 000,00	
3515	Einzahlungen aus Aufnahmen von Leasingverbindlichkeiten			
353	Einzahlungen infolge eines Kapitaltausches bei derivativen Finanzinstrumenten mit Grundgeschäft	0,00	0,00	0,00
3530	Einzahlungen infolge eines Kapitaltausches bei derivativen Finanzinstrumenten mit Grundgeschäft			
355	Einzahlungen aus dem Abgang von Finanzinstrumenten	0,00	0,00	0,00

Dienstleistungen (Gruppe 8)

MVAG	Mittelverwendungs- und aufbringungsgruppen (1. und 2. Ebene)	VA 2024	VA 2023	RA 2022
3550	Einzahlungen aus dem Abgang von Finanzinstrumenten			
35	Summe Einzahlungen aus der Finanzierungstätigkeit	0,00	140 000,00	0,00
361	Auszahlungen aus der Tilgung von Finanzschulden	258 800,00	298 500,00	350 067,74
3611	Auszahlungen aus empfangenen Darlehen von öffentlichen Körperschaften und Rechtsträgern	189 600,00	184 600,00	190 826,37
3612	Auszahlungen aus empfangenen Darlehen von Beteiligungen			
3613	Auszahlungen aus empfangenen Darlehen von Unternehmen und privaten Haushalten			
3614	Auszahlungen aus Finanzschulden	69 200,00	113 900,00	159 241,37
3615	Auszahlungen aus Rückzahlungen von Leasingverbindlichkeiten			
363	Auszahlungen infolge eines Kapitaltausches bei derivativen Finanzinstrumenten mit Grundgeschäft	0,00	0,00	0,00
3630	Auszahlungen infolge eines Kapitaltausches bei derivativen Finanzinstrumenten mit Grundgeschäft			
365	Auszahlungen für den Erwerb von Finanzinstrumenten	0,00	0,00	0,00
3650	Auszahlungen für den Erwerb von Finanzinstrumenten			
36	Summe Auszahlungen aus der Finanzierungstätigkeit	258 800,00	298 500,00	350 067,74
SA4	Saldo (4) Geldfluss aus der Finanzierungstätigkeit (35 – 36)	-258 800,00	-158 500,00	-350 067,74
SA5	Saldo (5) Geldfluss aus der voranschlagswirksamen Gebarung (Saldo 3 + Saldo 4)	19 300,00	-262 600,00	-54 404,91

Finanzwirtschaft (Gruppe 9)

MVAG	Mittelverwendungs- und aufbringungsgruppen (1. und 2. Ebene)	VA 2024	VA 2023	RA 2022
311	Einzahlungen aus operativer Verwaltungstätigkeit	3 753 400,00	3 342 300,00	3 817 871,23
3111	Einzahlungen aus eigenen Abgaben	1 035 400,00	988 800,00	1 128 122,90
3112	Einzahlungen aus Ertragsanteilen	2 718 000,00	2 350 000,00	2 689 748,33
3113	Einzahlungen aus Gebühren			
3114	Einzahlungen aus Leistungen			
3115	Einzahlungen aus Besitz und wirtschaftlicher Tätigkeit			
3116	Einzahlungen aus Veräußerung von geringwertigen Wirtschaftsgütern (GWG) und sonstige Einzahlungen		3 500,00	
312	Einzahlungen aus Transfers	110 000,00	148 300,00	218 533,49
3121	Transferzahlungen von Trägern des öffentlichen Rechts	110 000,00	148 300,00	218 533,49
3122	Transferzahlungen von Beteiligungen			
3123	Transferzahlungen von Unternehmen (inkl. Finanzunternehmen)			
3124	Transferzahlungen von Haushalten und Organisationen ohne Erwerbscharakter			
3125	Transferzahlungen vom Ausland			
3126	Investitions- und Tilgungszuschüsse zwischen Unternehmungen und Betrieben der Gebietskörperschaft und der Gebietskörperschaft			
313	Einzahlungen aus Finanzerträgen	0,00	0,00	0,00
3131	Einzahlungen aus Zinserträgen			
3132	Einzahlungen aus Zinsen aus derivativen Finanzinstrumenten mit und ohne Grundgeschäft			
3133	Einzahlungen aus Gewinnentnahmen von marktbestimmten Betrieben			
3134	Sonstige Einzahlungen aus Finanzerträgen			
3135	Einzahlungen aus Dividenden/Gewinnausschüttungen			
31	Summe Einzahlungen operative Gebarung	3 863 400,00	3 490 600,00	4 036 404,72
321	Auszahlungen aus Personalaufwand	0,00	0,00	0,00
3211	Auszahlungen für Personalaufwand (Bezüge, Nebengebühren, und Mehrleistungsvergütungen)			
3212	Auszahlungen für gesetzliche und freiwillige Sozialaufwendungen			
3213	Auszahlungen aus sonstigem Personalaufwand			
322	Auszahlungen aus Sachaufwand	600,00	83 700,00	1 822,96
3221	Auszahlungen für Gebrauchs- und Verbrauchsgüter, Handelswaren			
3222	Auszahlungen für Verwaltungs- und Betriebsaufwand			
3223	Auszahlungen für Leasing- und Mietaufwand			
3224	Auszahlungen für Instandhaltung			
3225	Sonstige Auszahlungen aus Sachaufwand	600,00	83 700,00	1 822,96
3226	Auszahlungen aus der Inanspruchnahme von Haftungen			
323	Auszahlungen aus Transfers	4 600,00	4 600,00	4 533,19
3231	Transferzahlungen an Träger des öffentlichen Rechts	4 600,00	4 600,00	4 533,19

Finanzwirtschaft (Gruppe 9)

MVAG	Mittelverwendungs- und aufbringungsgruppen (1. und 2. Ebene)	VA 2024	VA 2023	RA 2022
3232	Transferzahlungen an Beteiligungen			
3233	Transferzahlungen an Unternehmen (inkl. Finanzunternehmen)			
3234	Transferzahlungen an Haushalte und Organisationen ohne Erwerbscharakter			
3235	Transferzahlungen an das Ausland			
3236	Investitions- und Tilgungszuschüsse zwischen Unternehmungen und Betrieben der Gebietskörperschaft und der Gebietskörperschaft			
324	Auszahlungen aus Finanzaufwand	5 600,00	6 500,00	5 397,76
3241	Auszahlungen für Zinsen	600,00	2 100,00	532,10
3242	Auszahlungen für Zinsen aus derivativen Finanzinstrumenten mit und ohne Grundgeschäft			
3243	Auszahlungen aus Gewinnentnahmen von marktbestimmten Betrieben			
3244	Sonstige Auszahlungen aus Finanzaufwendungen	5 000,00	4 400,00	4 865,66
32	Summe Auszahlungen operative Gebarung	10 800,00	94 800,00	11 753,91
SA1	Saldo (1) Geldfluss aus der operativen Gebarung (31 – 32)	3 852 600,00	3 395 800,00	4 024 650,81
331	Einzahlungen aus der Investitionstätigkeit	0,00	0,00	0,00
3311	Einzahlungen aus der Veräußerung von immateriellem Vermögen			
3312	Einzahlungen aus der Veräußerung von Grundstücken und Grundstückeinrichtungen			
3313	Einzahlungen aus der Veräußerung von Gebäuden und Bauten			
3314	Einzahlungen aus der Veräußerung von technischen Anlagen, Fahrzeugen und Maschinen			
3315	Einzahlungen aus der Veräußerung von Amts-, Betriebs- und Geschäftsausstattung			
3316	Einzahlungen aus der Veräußerung von Kulturgütern			
3317	Einzahlungen aus der Veräußerung von Beteiligungen			
3318	Einzahlungen aus der Veräußerung von kofinanzierten Schutzbauten			
332	Einzahlungen aus der Rückzahlung von Darlehen sowie gewährten Vorschüssen	0,00	0,00	0,00
3321	Einzahlungen aus Darlehen an Träger des öffentlichen Rechts			
3322	Einzahlungen aus Darlehen an Beteiligungen			
3323	Einzahlungen aus Darlehen an Unternehmen und Haushalte			
3325	Einzahlungen aus Vorschüssen und Anzahlungen			
333	Einzahlungen aus Kapitaltransfers	0,00	0,00	0,00
3331	Kapitaltransferzahlungen von Trägern des öffentlichen Rechts			
3332	Kapitaltransferzahlungen von Beteiligungen			
3333	Kapitaltransferzahlungen von Unternehmen			
3334	Kapitaltransferzahlungen von Haushalten und Organisationen ohne Erwerbscharakter			
3335	Kapitaltransferzahlungen vom Ausland			
33	Summe Einzahlungen investive Gebarung	0,00	0,00	0,00

Finanzwirtschaft (Gruppe 9)

MVAG	Mittelverwendungs- und aufbringungsgruppen (1. und 2. Ebene)	VA 2024	VA 2023	RA 2022
341	Auszahlungen aus der Investitionstätigkeit	1 000,00	2 000,00	0,00
3411	Auszahlungen für den Erwerb von immateriellem Vermögen			
3412	Auszahlungen für den Erwerb von Grundstücken und Grundstückseinrichtungen			
3413	Auszahlungen für den Erwerb von Gebäuden und Bauten			
3414	Auszahlungen für den Erwerb von technischen Anlagen, Fahrzeugen und Maschinen	1 000,00	2 000,00	
3415	Auszahlungen für den Erwerb von Amts-, Betriebs- und Geschäftsausstattung			
3416	Auszahlungen für den Erwerb von Kulturgütern			
3417	Auszahlungen für den Erwerb von Beteiligungen			
3418	Auszahlungen für den Erwerb von kofinanzierten Schutzbauten			
342	Auszahlungen aus der Gewährung von Darlehen sowie gewährten Vorschüssen	0,00	0,00	0,00
3421	Auszahlungen von Darlehen an Träger des öffentlichen Rechts			
3422	Auszahlungen von Darlehen an Beteiligungen			
3423	Auszahlungen von Darlehen an Unternehmen und Haushalte			
3425	Auszahlungen von Vorschüssen und Anzahlungen			
343	Auszahlungen aus Kapitaltransfers	0,00	0,00	0,00
3431	Kapitaltransferzahlungen an Träger des öffentlichen Rechts			
3432	Kapitaltransferzahlungen an Beteiligungen			
3433	Kapitaltransferzahlungen an Unternehmen (Finanzunternehmen)			
3434	Kapitaltransferzahlungen an Haushalte und Organisationen ohne Erwerbscharakter			
3435	Kapitaltransferzahlungen an das Ausland			
34	Summe Auszahlungen investive Gebarung	1 000,00	2 000,00	0,00
SA2	Saldo (2) Geldfluss aus der investiven Gebarung (33 – 34)	-1 000,00	-2 000,00	0,00
SA3	Saldo (3) Nettofinanzierungssaldo (Saldo 1 + Saldo 2)	3 851 600,00	3 393 800,00	4 024 650,81
351	Einzahlungen aus der Aufnahme von Finanzschulden	0,00	0,00	0,00
3511	Einzahlungen aus empfangenen Darlehen von öffentlichen Körperschaften und Rechtsträgern			
3512	Einzahlungen aus empfangenen Darlehen von Beteiligungen			
3513	Einzahlungen aus empfangenen Darlehen von Unternehmen und privaten Haushalten			
3514	Einzahlungen aus Finanzschulden (Finanzunternehmen)			
3515	Einzahlungen aus Aufnahmen von Leasingverbindlichkeiten			
353	Einzahlungen infolge eines Kapitaltausches bei derivativen Finanzinstrumenten mit Grundgeschäft	0,00	0,00	0,00
3530	Einzahlungen infolge eines Kapitaltausches bei derivativen Finanzinstrumenten mit Grundgeschäft			
355	Einzahlungen aus dem Abgang von Finanzinstrumenten	0,00	0,00	0,00

Finanzwirtschaft (Gruppe 9)

MVAG	Mittelverwendungs- und aufbringungsgruppen (1. und 2. Ebene)	VA 2024	VA 2023	RA 2022
3550	Einzahlungen aus dem Abgang von Finanzinstrumenten			
35	Summe Einzahlungen aus der Finanzierungstätigkeit	0,00	0,00	0,00
361	Auszahlungen aus der Tilgung von Finanzschulden	5 100,00	5 000,00	4 894,52
3611	Auszahlungen aus empfangenen Darlehen von öffentlichen Körperschaften und Rechtsträgern			
3612	Auszahlungen aus empfangenen Darlehen von Beteiligungen			
3613	Auszahlungen aus empfangenen Darlehen von Unternehmen und privaten Haushalten			
3614	Auszahlungen aus Finanzschulden	5 100,00	5 000,00	4 894,52
3615	Auszahlungen aus Rückzahlungen von Leasingverbindlichkeiten			
363	Auszahlungen infolge eines Kapitaltausches bei derivativen Finanzinstrumenten mit Grundgeschäft	0,00	0,00	0,00
3630	Auszahlungen infolge eines Kapitaltausches bei derivativen Finanzinstrumenten mit Grundgeschäft			
365	Auszahlungen für den Erwerb von Finanzinstrumenten	0,00	0,00	0,00
3650	Auszahlungen für den Erwerb von Finanzinstrumenten			
36	Summe Auszahlungen aus der Finanzierungstätigkeit	5 100,00	5 000,00	4 894,52
SA4	Saldo (4) Geldfluss aus der Finanzierungstätigkeit (35 – 36)	-5 100,00	-5 000,00	-4 894,52
SA5	Saldo (5) Geldfluss aus der voranschlagswirksamen Gebarung (Saldo 3 + Saldo 4)	3 846 500,00	3 388 800,00	4 019 756,29

Querschnitt (Anlage 5b)

VQS-Pos.	Zuordnung der MVAG	Bezeichnung	Anmerkungen	Gesamt-Haushalt	Haushalt ohne Quasi-KG	Quasi-KG ²
Mittelaufbringung (Erträge bzw. Einzahlungen und erhaltene Kapitaltransfers)						
10	3111	Einzahlungen aus eigenen Abgaben		1 035 400,00	1 035 400,00	
11	2112	Erträge aus Ertragsanteilen		2 718 000,00	2 718 000,00	
12	2113, 2114, 2115	Erträge aus Gebühren, Leistungen, Besitz und wirtschaftlicher Tätigkeit		1 892 600,00	323 200,00	1 569 400,00
13	2116	Erträge aus Veräußerungen, sonstige Erträge	ohne Gruppe (Konto) 806, 807, 899	50 000,00	50 000,00	
14	2117	Nicht finanzierungswirksame operative Erträge	ohne Gruppe (Konto) 817, 819, 891			
15	212x	Erträge aus Transfers	ohne Gruppe (Konto) 813	667 600,00	541 700,00	125 900,00
16	213x	Finanzerträge	ohne Gruppe (Konto) 818, 821, 825, 826			
17	333x	Erhaltene Kapitaltransfers		576 500,00	508 100,00	68 400,00
19	Summe 1 (Mittelaufbringung bereinigt)³			6 940 100,00	5 176 400,00	1 763 700,00
Mittelverwendung (Aufwendungen)						
20	2211, 2212, 2213	Finanzierungswirksamer Personalaufwand		1 611 400,00	1 210 600,00	400 800,00
21	2221 - 2225	Finanzierungswirksamer Sachaufwand	ohne Gruppe (Konto) 799	1 964 300,00	1 339 400,00	624 900,00
22	2226	Verluste aus dem Abgang von Anlagevermögen, Rückstellungen für ausstehende Rechnungen	nur Gruppe (Konto) 683, 688			
23	223x	Transferaufwand	ohne Gruppe (Konto) 696, 761	1 619 600,00	1 619 600,00	
24	224x	Finanzaufwand	ohne Gruppe (Konto) 652, 654, 682, 694, 697, 699	170 800,00	130 200,00	40 600,00
29	Summe 2 (Mittelverwendung bereinigt)³			5 366 100,00	4 299 800,00	1 066 300,00
Vermögensbildung (Sachanlagevermögen), inkl. Vorräte						
30	341x	Immaterielle Vermögenswerte und Sachanlagen (Zugang/Auszahlungen)	ohne Gruppe (Konto) 080-083	3 342 900,00	3 260 900,00	82 000,00
31	331x	Immaterielle Vermögenswerte und Sachanlagen (Abgang/Einzahlungen)	ohne Gruppe (Konto) 080-083, 800-806 (Abgang mit Minus erfassen)			
32	3221	Vorräte (Saldo/Auszahlungen)	ohne Unterklasse 40-48	257 700,00	214 100,00	43 600,00
39	Summe 3 (Vermögensbildung bereinigt)³			3 600 600,00	3 475 000,00	125 600,00
49	Saldo = Summe 1 - Summe 2 - Summe 3			-2 026 600,00	-2 598 400,00	571 800,00

VQS-Pos.	Zuordnung der MVAG	Bezeichnung	Anmerkungen	Gesamt-Haushalt	Haushalt ohne Quasi-KG	Quasi-KG ²
Überrechnung Quasi-Kapitalgesellschaften (Quasi-KG) gemäß ESVG						
50	2301	Entnahmen von Haushaltsrücklagen		n.a.	n.a.	30 000,00
51	2401	Zuweisungen an Haushaltsrücklagen		n.a.	n.a.	-50 000,00
52	332x	Einzahlungen aus der Rückzahlung von Darlehen sowie gewährten Vorschüssen	ohne Gruppe (Konto) 273, 280-282	n.a.	n.a.	
53	342x	Auszahlungen aus der Gewährung von Darlehen sowie gewährten Vorschüssen	ohne Gruppe (Konto) 273, 280-282	n.a.	n.a.	
54	351x	Einzahlungen aus der Aufnahme von Finanzschulden		n.a.	n.a.	
55	361x	Auszahlungen aus der Tilgung von Finanzschulden		n.a.	n.a.	-245 600,00
59	Überrechnung Quasi-KG Summe aus Position 49 (Quasi-KG) und Position 50 bis 55			n.a.	n.a.	306 200,00
60	Finanzierungssaldo (Voranschlag) aus Position 49 (Haushalt ohne Quasi- KG) und Position 59 (Quasi-KG) ¹			n.a.	-2 292 200,00	n.a.
61	Erläuterungen der Gebietskörperschaft (optional)					

1) Entsprechend den Bestimmungen des Artikel 15 Abs. 1 Österreichischer Stabilitätspakt sind die Daten bzw. Grobplanungen der Gemeinden landesweise im Wege der Länder vorzulegen, das ausgewiesene Einzelergebnis der Gemeinde zum Finanzierungssaldo gemäß Pos. 60 hat nur bedingte Aussagekraft für das Gesamtergebnis der Haushaltskoordinierung.

2) Quasi-Kapitalgesellschaften außerhalb des Sektors Staat gemäß ESVG (Ansatz 85-89).

3) Mittelaufbringung und -verwendung sowie Vermögensbildung bereinigt näherungsweise im Sinne der Einnahmen und Ausgaben gemäß ESVG.

Ergebnis- und Finanzierungsvoranschlag Detailnachweis

	MVAG	VC QU	Ergebnisvoranschlag			Finanzierungsvoranschlag				
			EH	FH	VA 2024	VA 2023	RA 2022	VA 2024	VA 2023	RA 2022
0 Vertretungskörper und allgemeine Verwaltung										
00	Gewählte Gemeindeorgane									
000	Gewählte Gemeindeorgane									
000000	Gemeindevertretung									
Operative Gebarung										
SU 21 / 31	Summe Erträge / Einzahlungen operative Gebarung			0,00	0,00	0,00	0,00	0,00	0,00	0,00
1/000000-582000	Dienstgeberbeiträge zur sozialen Sicherheit Mandatare	2212	3212	20	10 100,00	8 900,00	9 131,88	10 100,00	8 900,00	9 131,88
1/000000-670000	Versicherungen	2222	3222	24	100,00	100,00	138,22	100,00	100,00	138,22
1/000000-721000	Bezüge der Organe	2225	3225	22	105 700,00	93 800,00	91 582,88	105 700,00	93 800,00	91 582,88
1/000000-721100	Diäten, Reisegeb., Komm.Geb.,	2225	3225	22	300,00	300,00		300,00	300,00	
1/000000-723000	Bürgermeister - Repräsentationen, Bürgermeisterausflug	2225	3225	24	200,00	200,00		200,00	200,00	
1/000000-752000	Transfers an Gemeinden, Gemeindeverbände (ohne marktbestimmte Tätigkeit) und Gemeindefonds	2231	3231	26	44 000,00	45 400,00	43 608,64	44 000,00	45 400,00	43 608,64
1/000000-753000	Pensionskosten für Bürgermeister	2231	3231	26	6 000,00	3 000,00	5 611,52	6 000,00	3 000,00	5 611,52
1/000000-757000	Schulung d. Gemeindefunktionäre	2234	3234	27	2 000,00	2 000,00	1 792,88	2 000,00	2 000,00	1 792,88
SU 22 / 32	Summe Aufwendungen / Auszahlungen operative Gebarung				168 400,00	153 700,00	151 866,02	168 400,00	153 700,00	151 866,02
SA 0 / SA 1	(0) Nettoergebnis (21 - 22) / (1) Geldfluss operative Gebarung (31 - 32)				-168 400,00	-153 700,00	-151 866,02	-168 400,00	-153 700,00	-151 866,02
SA01	Saldo (01) Haushaltsrücklagen (230 - 240)				0,00	0,00	0,00	0,00	0,00	0,00
SA00	Saldo (00) Nettoergebnis nach Haushaltsrücklagen (Saldo 0 + Saldo 01)				-168 400,00	-153 700,00	-151 866,02			
Investive Gebarung										
SU 33	Summe Einzahlungen investive Gebarung							0,00	0,00	0,00
SU 34	Summe Auszahlungen investive Gebarung							0,00	0,00	0,00
SA2	Saldo (2) Geldfluss aus der Investiven Gebarung (33 - 34)							0,00	0,00	0,00
SA3	Saldo (3) Nettofinanzierungssaldo (Saldo 1 + Saldo 2)							-168 400,00	-153 700,00	-151 866,02
Finanzierungstätigkeit										
SU 35	Summe Einzahlungen aus der Finanzierungstätigkeit							0,00	0,00	0,00
SU 36	Summe Auszahlungen aus der Finanzierungstätigkeit							0,00	0,00	0,00
SA4	Saldo (4) Geldfluss aus der Finanzierungstätigkeit (35 - 36)							0,00	0,00	0,00
SA5	Saldo (5) Geldfluss aus der voranschlagswirksamen Gebarung (Saldo 3 + Saldo 4)							-168 400,00	-153 700,00	-151 866,02

		MVAG		VC QU	Ergebnisvoranschlag			Finanzierungsvoranschlag		
		EH	FH		VA 2024	VA 2023	RA 2022	VA 2024	VA 2023	RA 2022
01	Hauptverwaltung									
010	Zentralamt									
010000	Gemeindeamt									
Operative Gebarung										
2/010000+810000	Inserate im Mitteilungsblatt	2114	3114	13	2 000,00	3 000,00	1 515,10	2 000,00	3 000,00	775,80
2/010000+811000	Einnahmen aus Verkauf Ökostrom (Photovoltaikanlage)	2115	3115	14			1 876,89			1 876,89
2/010000+811100	Einnahmen aus Vermietung	2115	3115	14	8 000,00	8 000,00	8 190,39	8 000,00	8 000,00	8 190,39
2/010000+817800	Erträge aus der Auflösung von sonstigen Rückstellungen	2117			4 000,00		42 540,26			
2/010000+829000	Drucksortenverkauf	2116	3116	18	100,00	100,00		100,00	100,00	
2/010000+829010	Zuschuss Entgelt Fortzahlung	2116	3116	18	10 000,00	10 000,00	10 080,11	10 000,00	10 000,00	10 080,11
SU 21 / 31	Summe Erträge / Einzahlungen operative Gebarung				24 100,00	21 100,00	64 202,75	20 100,00	21 100,00	20 923,19
1/010000-456000	Büromaterial	2221	3221	23	8 800,00	9 000,00	12 453,46	8 800,00	9 000,00	12 626,42
1/010000-457000	Gesetzblätter, Zeitschriften	2221	3221	23	2 000,00	3 100,00	1 684,92	2 000,00	3 100,00	1 684,92
1/010000-457001	Herstellung der Mitteilungsblätter	2221	3221	23	7 000,00	9 000,00	8 722,63	7 000,00	9 000,00	8 722,63
1/010000-510000	Bezüge Vertragsb. - Schema I	2211	3211	20	211 000,00	178 800,00	176 839,97	211 000,00	178 800,00	176 839,97
1/010000-511000	Bezüge sonstige ganzj. Arbeit.	2211	3211	20	28 000,00	25 400,00	23 410,40	28 000,00	25 400,00	23 410,40
1/010000-566000	Zuwendungen aus Anlass von Dienstjubiläen	2212	3212		5 000,00			5 000,00		
1/010000-569000	Sonstige Nebengebühren	2211	3211	20	2 000,00	3 500,00	1 984,84	2 000,00	3 500,00	1 984,84
1/010000-580000	Leistungen aus der Selbstträgerschaft (Familienlastenausgleichsfonds)	2212	3212	20	9 100,00	7 100,00	8 486,57	9 100,00	7 100,00	8 486,57
1/010000-582000	DG Beitr. z. Soz. Sicherheit NÖ GKK und BVA	2212	3212	20	46 300,00	39 100,00	34 786,05	46 300,00	39 100,00	34 786,05
1/010000-591000	Dotierung von Rückstellungen für Abfertigungen	2214			2 300,00	3 500,00	1 077,83			
1/010000-592000	Dotierung von Rückstellungen für Jubiläumszuwendungen	2214			4 600,00	4 400,00	2 250,16			
1/010000-616000	Instandhaltung der Maschinen	2224	3224	24	20 000,00	29 000,00	35 665,24	20 000,00	29 000,00	35 317,48
1/010000-630000	Portogebühren	2222	3222	24	12 300,00	15 000,00	11 718,14	12 300,00	15 000,00	11 718,14
1/010000-631000	Telefongebühren	2222	3222	24	8 500,00	8 200,00	8 697,34	8 500,00	8 200,00	8 697,34
1/010000-640000	Rechtskosten	2222	3222	24	5 000,00	12 000,00	22 714,44	5 000,00	12 000,00	22 714,44
1/010000-640100	Rechts- und Beratungskosten	2222	3222	24	30 500,00	40 500,00	43 294,12	30 500,00	40 500,00	43 294,12
1/010000-670000	Versicherungen	2222	3222	24	40 000,00	48 000,00	43 729,81	40 000,00	48 000,00	28 085,89
1/010000-680000	Planmäßige Abschreibung	2226			164 500,00	166 400,00	169 047,83			
1/010000-683000	Verluste aus dem Abgang von Sachanlagen und immateriellen Vermögenswerten	2226					-517,40			

		MVAG VC QU			Ergebnisvoranschlag			Finanzierungsvoranschlag		
		EH	FH		VA 2024	VA 2023	RA 2022	VA 2024	VA 2023	RA 2022
1/010000-724000	Reisegebühren+Kfz- Pauschale	2225	3225	24	1 800,00	1 800,00	1 044,48	1 800,00	1 800,00	1 044,48
SU 22 / 32	Summe Aufwendungen / Auszahlungen operative Gebarung				608 700,00	603 800,00	607 090,83	437 300,00	429 500,00	419 413,69
SA 0 / SA 1	(0) Nettoergebnis (21 - 22) / (1) Geldfluss operative Gebarung (31 – 32)				-584 600,00	-582 700,00	-542 888,08	-417 200,00	-408 400,00	-398 490,50
SA01	Saldo (01) Haushaltsrücklagen (230 - 240)				0,00	0,00	0,00	0,00	0,00	0,00
SA00	Saldo (00) Nettoergebnis nach Haushaltsrücklagen (Saldo 0 + Saldo 01)				-584 600,00	-582 700,00	-542 888,08			
Investive Gebarung										
SU 33	Summe Einzahlungen investive Gebarung							0,00	0,00	0,00
SU 34	Summe Auszahlungen investive Gebarung							0,00	0,00	0,00
SA2	Saldo (2) Geldfluss aus der Investiven Gebarung (33 – 34)							0,00	0,00	0,00
SA3	Saldo (3) Nettofinanzierungssaldo (Saldo 1 + Saldo 2)							-417 200,00	-408 400,00	-398 490,50
Finanzierungstätigkeit										
SU 35	Summe Einzahlungen aus der Finanzierungstätigkeit							0,00	0,00	0,00
SU 36	Summe Auszahlungen aus der Finanzierungstätigkeit							0,00	0,00	0,00
SA4	Saldo (4) Geldfluss aus der Finanzierungstätigkeit (35 – 36)							0,00	0,00	0,00
SA5	Saldo (5) Geldfluss aus der voranschlagswirksamen Gebarung (Saldo 3 + Saldo 4)							-417 200,00	-408 400,00	-398 490,50
011	Personalamt									
011000	Personalverrechnung									
Operative Gebarung										
SU 21 / 31	Summe Erträge / Einzahlungen operative Gebarung				0,00	0,00	0,00	0,00	0,00	0,00
1/011000-728000	Kostenaufwand für Lohnverrechnungen	2225	3225	24	15 000,00	20 100,00		15 000,00	20 100,00	
SU 22 / 32	Summe Aufwendungen / Auszahlungen operative Gebarung				15 000,00	20 100,00	0,00	15 000,00	20 100,00	0,00
SA 0 / SA 1	(0) Nettoergebnis (21 - 22) / (1) Geldfluss operative Gebarung (31 – 32)				-15 000,00	-20 100,00	0,00	-15 000,00	-20 100,00	0,00
SA01	Saldo (01) Haushaltsrücklagen (230 - 240)				0,00	0,00	0,00	0,00	0,00	0,00
SA00	Saldo (00) Nettoergebnis nach Haushaltsrücklagen (Saldo 0 + Saldo 01)				-15 000,00	-20 100,00	0,00			
Investive Gebarung										
SU 33	Summe Einzahlungen investive Gebarung							0,00	0,00	0,00
SU 34	Summe Auszahlungen investive Gebarung							0,00	0,00	0,00
SA2	Saldo (2) Geldfluss aus der Investiven Gebarung (33 – 34)							0,00	0,00	0,00
SA3	Saldo (3) Nettofinanzierungssaldo (Saldo 1 + Saldo 2)							-15 000,00	-20 100,00	0,00
Finanzierungstätigkeit										
SU 35	Summe Einzahlungen aus der Finanzierungstätigkeit							0,00	0,00	0,00
SU 36	Summe Auszahlungen aus der Finanzierungstätigkeit							0,00	0,00	0,00
SA4	Saldo (4) Geldfluss aus der Finanzierungstätigkeit (35 – 36)							0,00	0,00	0,00
SA5	Saldo (5) Geldfluss aus der voranschlagswirksamen Gebarung (Saldo 3 + Saldo 4)							-15 000,00	-20 100,00	0,00

		MVAG VC QU			Ergebnisvoranschlag			Finanzierungsvoranschlag		
		EH	FH		VA 2024	VA 2023	RA 2022	VA 2024	VA 2023	RA 2022
016	Elektronische Datenverarbeitung									
016000	Elektronische Datenverarbeitung									
Operative Gebarung										
SU 21 / 31	Summe Erträge / Einzahlungen operative Gebarung				0,00	0,00	0,00	0,00	0,00	0,00
1/016000-728000	sonstiger Aufwand Software laufend (Wartung, ...)	2225	3225	24	1 000,00	1 100,00		1 000,00	1 100,00	
SU 22 / 32	Summe Aufwendungen / Auszahlungen operative Gebarung				1 000,00	1 100,00	0,00	1 000,00	1 100,00	0,00
SA 0 / SA 1	(0) Nettoergebnis (21 - 22) / (1) Geldfluss operative Gebarung (31 - 32)				-1 000,00	-1 100,00	0,00	-1 000,00	-1 100,00	0,00
SA01	Saldo (01) Haushaltsrücklagen (230 - 240)				0,00	0,00	0,00	0,00	0,00	0,00
SA00	Saldo (00) Nettoergebnis nach Haushaltsrücklagen (Saldo 0 + Saldo 01)				-1 000,00	-1 100,00	0,00			
Investive Gebarung										
SU 33	Summe Einzahlungen investive Gebarung							0,00	0,00	0,00
SU 34	Summe Auszahlungen investive Gebarung							0,00	0,00	0,00
SA2	Saldo (2) Geldfluss aus der Investiven Gebarung (33 - 34)							0,00	0,00	0,00
SA3	Saldo (3) Nettofinanzierungssaldo (Saldo 1 + Saldo 2)							-1 000,00	-1 100,00	0,00
Finanzierungstätigkeit										
SU 35	Summe Einzahlungen aus der Finanzierungstätigkeit							0,00	0,00	0,00
SU 36	Summe Auszahlungen aus der Finanzierungstätigkeit							0,00	0,00	0,00
SA4	Saldo (4) Geldfluss aus der Finanzierungstätigkeit (35 - 36)							0,00	0,00	0,00
SA5	Saldo (5) Geldfluss aus der voranschlagswirksamen Gebarung (Saldo 3 + Saldo 4)							-1 000,00	-1 100,00	0,00
019	Repräsentation									
019000	Repräsentationen									
Operative Gebarung										
2/019000+828000	Rückersätze von Ausgaben	2116	3116	18		100,00			100,00	-45,28
SU 21 / 31	Summe Erträge / Einzahlungen operative Gebarung				0,00	100,00	0,00	0,00	100,00	-45,28
1/019000-723000	Repräsentationsauslagen	2225	3225	24	13 300,00	13 300,00	9 100,89	13 300,00	13 300,00	9 100,89
SU 22 / 32	Summe Aufwendungen / Auszahlungen operative Gebarung				13 300,00	13 300,00	9 100,89	13 300,00	13 300,00	9 100,89
SA 0 / SA 1	(0) Nettoergebnis (21 - 22) / (1) Geldfluss operative Gebarung (31 - 32)				-13 300,00	-13 200,00	-9 100,89	-13 300,00	-13 200,00	-9 146,17
SA01	Saldo (01) Haushaltsrücklagen (230 - 240)				0,00	0,00	0,00	0,00	0,00	0,00
SA00	Saldo (00) Nettoergebnis nach Haushaltsrücklagen (Saldo 0 + Saldo 01)				-13 300,00	-13 200,00	-9 100,89			
Investive Gebarung										
SU 33	Summe Einzahlungen investive Gebarung							0,00	0,00	0,00
SU 34	Summe Auszahlungen investive Gebarung							0,00	0,00	0,00
SA2	Saldo (2) Geldfluss aus der Investiven Gebarung (33 - 34)							0,00	0,00	0,00
SA3	Saldo (3) Nettofinanzierungssaldo (Saldo 1 + Saldo 2)							-13 300,00	-13 200,00	-9 146,17
Finanzierungstätigkeit										
SU 35	Summe Einzahlungen aus der Finanzierungstätigkeit							0,00	0,00	0,00

		MVAG VC QU			Ergebnisvoranschlag			Finanzierungsvoranschlag		
		EH	FH		VA 2024	VA 2023	RA 2022	VA 2024	VA 2023	RA 2022
SU 36	Summe Auszahlungen aus der Finanzierungstätigkeit							0,00	0,00	0,00
SA4	Saldo (4) Geldfluss aus der Finanzierungstätigkeit (35 – 36)							0,00	0,00	0,00
SA5	Saldo (5) Geldfluss aus der voranschlagswirksamen Gebarung (Saldo 3 + Saldo 4)							-13 300,00	-13 200,00	-9 146,17
02	Hauptverwaltung									
021	Statistisches Amt									
021000	Statistisches Amt									
Operative Gebarung										
2/021000+816000	Ersatz für stat. Erhebungen	2114	3114	13	100,00	100,00	62,14	100,00	100,00	62,14
SU 21 / 31	Summe Erträge / Einzahlungen operative Gebarung				100,00	100,00	62,14	100,00	100,00	62,14
SU 22 / 32	Summe Aufwendungen / Auszahlungen operative Gebarung				0,00	0,00	0,00	0,00	0,00	0,00
SA 0 / SA 1	(0) Nettoergebnis (21 - 22) / (1) Geldfluss operative Gebarung (31 – 32)				100,00	100,00	62,14	100,00	100,00	62,14
SA01	Saldo (01) Haushaltsrücklagen (230 - 240)				0,00	0,00	0,00	0,00	0,00	0,00
SA00	Saldo (00) Nettoergebnis nach Haushaltsrücklagen (Saldo 0 + Saldo 01)				100,00	100,00	62,14			
Investive Gebarung										
SU 33	Summe Einzahlungen investive Gebarung							0,00	0,00	0,00
SU 34	Summe Auszahlungen investive Gebarung							0,00	0,00	0,00
SA2	Saldo (2) Geldfluss aus der Investiven Gebarung (33 – 34)							0,00	0,00	0,00
SA3	Saldo (3) Nettofinanzierungssaldo (Saldo 1 + Saldo 2)							100,00	100,00	62,14
Finanzierungstätigkeit										
SU 35	Summe Einzahlungen aus der Finanzierungstätigkeit							0,00	0,00	0,00
SU 36	Summe Auszahlungen aus der Finanzierungstätigkeit							0,00	0,00	0,00
SA4	Saldo (4) Geldfluss aus der Finanzierungstätigkeit (35 – 36)							0,00	0,00	0,00
SA5	Saldo (5) Geldfluss aus der voranschlagswirksamen Gebarung (Saldo 3 + Saldo 4)							100,00	100,00	62,14
022	Standesamt									
022000	Standesamt									
Operative Gebarung										
2/022000+816000	Kostenbeiträge v. Gemeinden	2114	3114	13	35 000,00	35 000,00	35 350,00	35 000,00	35 000,00	35 350,00
SU 21 / 31	Summe Erträge / Einzahlungen operative Gebarung				35 000,00	35 000,00	35 350,00	35 000,00	35 000,00	35 350,00
1/022000-510000	Geldbezüge der Vertragsbediensteten der Verwaltung	2211	3211	20	33 600,00	30 400,00		33 600,00	30 400,00	
1/022000-520000	Geldbezüge Standesamt	2211	3211	20			28 391,80		1 000,00	27 431,80
1/022000-565000	Mehrleistungsvergütung	2211	3211	20		1 000,00			1 000,00	
1/022000-569000	Sonstige Nebengebühren	2211	3211		500,00			500,00		
1/022000-580000	Leistungen aus der Selbstträgerschaft (Famlastenausgleichsfonds)	2212	3212	20	1 300,00	1 200,00	1 019,10	1 300,00	1 200,00	1 019,10

		MVAG VC QU			Ergebnisvoranschlag			Finanzierungsvoranschlag		
		EH	FH		VA 2024	VA 2023	RA 2022	VA 2024	VA 2023	RA 2022
1/022000-582000	DGB.z.Soz.Vers.VBI	2212	3212	20	6 800,00	6 100,00	5 431,32	6 800,00	6 100,00	5 431,32
1/022000-591000	Dotierung von Rückstellungen für Abfertigungen	2214			3 200,00	1 900,00	2 742,51			
1/022000-592000	Dotierung von Rückstellungen für Jubiläumszuwendungen	2214			1 900,00	1 100,00	1 674,63			
1/022000-752000	Verbandsbeitrag	2231	3231	26	15 600,00	17 600,00	29 402,57	15 600,00	17 600,00	14 802,77
SU 22 / 32	Summe Aufwendungen / Auszahlungen operative Gebarung				62 900,00	59 300,00	68 661,93	57 800,00	57 300,00	48 684,99
SA 0 / SA 1	(0) Nettoergebnis (21 - 22) / (1) Geldfluss operative Gebarung (31 - 32)				-27 900,00	-24 300,00	-33 311,93	-22 800,00	-22 300,00	-13 334,99
SA01	Saldo (01) Haushaltsrücklagen (230 - 240)				0,00	0,00	0,00	0,00	0,00	0,00
SA00	Saldo (00) Nettoergebnis nach Haushaltsrücklagen (Saldo 0 + Saldo 01)				-27 900,00	-24 300,00	-33 311,93			
Investive Gebarung										
SU 33	Summe Einzahlungen investive Gebarung							0,00	0,00	0,00
SU 34	Summe Auszahlungen investive Gebarung							0,00	0,00	0,00
SA2	Saldo (2) Geldfluss aus der Investiven Gebarung (33 - 34)							0,00	0,00	0,00
SA3	Saldo (3) Nettofinanzierungssaldo (Saldo 1 + Saldo 2)							-22 800,00	-22 300,00	-13 334,99
Finanzierungstätigkeit										
SU 35	Summe Einzahlungen aus der Finanzierungstätigkeit							0,00	0,00	0,00
SU 36	Summe Auszahlungen aus der Finanzierungstätigkeit							0,00	0,00	0,00
SA4	Saldo (4) Geldfluss aus der Finanzierungstätigkeit (35 - 36)							0,00	0,00	0,00
SA5	Saldo (5) Geldfluss aus der voranschlagswirksamen Gebarung (Saldo 3 + Saldo 4)							-22 800,00	-22 300,00	-13 334,99
024	Wahlamt									
024000	Wahlangelegenheiten									
Operative Gebarung										
2/024000+816000	Kostenbeiträge für Wahlen	2114	3114	13	3 200,00	4 200,00	2 280,55	3 200,00	4 200,00	2 280,55
SU 21 / 31	Summe Erträge / Einzahlungen operative Gebarung				3 200,00	4 200,00	2 280,55	3 200,00	4 200,00	2 280,55
1/024000-728000	Kosten der Wahlen	2225	3225	24	10 200,00	6 200,00	5 160,46	10 200,00	6 200,00	5 160,46
SU 22 / 32	Summe Aufwendungen / Auszahlungen operative Gebarung				10 200,00	6 200,00	5 160,46	10 200,00	6 200,00	5 160,46
SA 0 / SA 1	(0) Nettoergebnis (21 - 22) / (1) Geldfluss operative Gebarung (31 - 32)				-7 000,00	-2 000,00	-2 879,91	-7 000,00	-2 000,00	-2 879,91
SA01	Saldo (01) Haushaltsrücklagen (230 - 240)				0,00	0,00	0,00	0,00	0,00	0,00
SA00	Saldo (00) Nettoergebnis nach Haushaltsrücklagen (Saldo 0 + Saldo 01)				-7 000,00	-2 000,00	-2 879,91			
Investive Gebarung										
SU 33	Summe Einzahlungen investive Gebarung							0,00	0,00	0,00
SU 34	Summe Auszahlungen investive Gebarung							0,00	0,00	0,00
SA2	Saldo (2) Geldfluss aus der Investiven Gebarung (33 - 34)							0,00	0,00	0,00
SA3	Saldo (3) Nettofinanzierungssaldo (Saldo 1 + Saldo 2)							-7 000,00	-2 000,00	-2 879,91
Finanzierungstätigkeit										
SU 35	Summe Einzahlungen aus der Finanzierungstätigkeit							0,00	0,00	0,00

		MVAG VC QU			Ergebnisvoranschlag			Finanzierungsvoranschlag		
		EH	FH		VA 2024	VA 2023	RA 2022	VA 2024	VA 2023	RA 2022
SU 36	Summe Auszahlungen aus der Finanzierungstätigkeit							0,00	0,00	0,00
SA4	Saldo (4) Geldfluss aus der Finanzierungstätigkeit (35 – 36)							0,00	0,00	0,00
SA5	Saldo (5) Geldfluss aus der voranschlagswirksamen Gebarung (Saldo 3 + Saldo 4)							-7 000,00	-2 000,00	-2 879,91
029	Amtsgebäude									
029000	Amtsgebäude									
Operative Gebarung										
2/029000+810000	Einnahmen aus Verkauf Ökostrom (Photovoltaikanlage)	2114	3114	13	1 000,00	2 700,00		1 000,00	2 700,00	
2/029000+813000	Erträge aus der Auflösung von Investitionszuschüssen (Kapitaltransfers)	2127			1 400,00	1 400,00	1 360,28			
2/029000+829000	Sonstige Einnahmen Kostenersätze f. Ölunfall	2116	3116	18	500,00	40 000,00	182 426,86	500,00	40 000,00	182 426,86
SU 21 / 31	Summe Erträge / Einzahlungen operative Gebarung				2 900,00	44 100,00	183 787,14	1 500,00	42 700,00	182 426,86
1/029000-400000	Geringwertige Wirtschaftsgüter (GWG)	2221	3221	23	1 000,00	1 500,00		1 000,00	1 500,00	
1/029000-451000	Beheizung	2221	3221	23	13 000,00	18 000,00	11 710,16	13 000,00	18 000,00	11 710,16
1/029000-454000	Reinigung des Amtsgebäudes	2221	3221	23	4 600,00	3 100,00	4 479,24	4 600,00	3 100,00	4 424,67
1/029000-600000	Stromverbrauch	2222	3222	24	6 700,00	7 500,00	4 216,46	6 700,00	7 500,00	4 219,28
1/029000-612000	Betriebskosten Sanierungsanlage Amtshaus	2224	3224	24		1 000,00			1 000,00	
1/029000-614000	Instandhaltung der Gebäude	2224	3224	24	5 000,00	19 000,00	4 709,17	5 000,00	19 000,00	4 709,17
1/029000-614010	Aufwand nach Ölaustritt Amtshaus Heizungskeller	2224	3224	24	30 000,00	100 000,00	27 737,85	30 000,00	100 000,00	28 806,65
1/029000-650000	Zinsen für Finanzschulden in Euro	2241	3241	25	600,00	700,00	741,14	600,00	700,00	741,14
1/029000-680000	Planmäßige Abschreibung	2226			2 800,00	600,00	4 308,07			
1/029000-700000	Betriebskosten aus Vermietung	2223	3223	24		2 000,00			2 000,00	
1/029000-705000	Operating Leasing Sharp MX-3571 Amtshaus	2223	3223	24	1 900,00	1 900,00	1 896,24	1 900,00	1 900,00	1 896,24
1/029000-710000	Gemeindeamt, Steuern und Abgaben	2225	3225	24		3 000,00	717,56		3 000,00	717,56
1/029000-711000	Gebühren für die Benützung von Gemeindeeinrichtungen und Anlagen gemäß FAG	2225	3225	24	300,00	300,00		300,00	300,00	
1/029000-729000	Sonstige Aufwendungen	2225	3225	24	1 500,00	2 000,00		1 500,00	2 000,00	
1/029000-729910	Sonstige Aufwendungen	2225	3225	24			795,45			795,45
SU 22 / 32	Summe Aufwendungen / Auszahlungen operative Gebarung				67 400,00	160 600,00	61 311,34	64 600,00	160 000,00	58 020,32
SA 0 / SA 1	(0) Nettoergebnis (21 - 22) / (1) Geldfluss operative Gebarung (31 – 32)				-64 500,00	-116 500,00	122 475,80	-63 100,00	-117 300,00	124 406,54
SA01	Saldo (01) Haushaltsrücklagen (230 - 240)				0,00	0,00	0,00	0,00	0,00	0,00
SA00	Saldo (00) Nettoergebnis nach Haushaltsrücklagen (Saldo 0 + Saldo 01)				-64 500,00	-116 500,00	122 475,80			
Investive Gebarung										
SU 33	Summe Einzahlungen investive Gebarung							0,00	0,00	0,00

		MVAG		VC QU	Ergebnisvoranschlag			Finanzierungsvoranschlag		
		EH	FH		VA 2024	VA 2023	RA 2022	VA 2024	VA 2023	RA 2022
1/029000-020000	Ankauf von Maschinen		3414	2 41				8 000,00	8 000,00	1 958,93
1/029000-042000	Amtsausstattung		3415	2 41				6 000,00	5 000,00	4 643,33
1/029000-050000	Sanierungsanlage Grundwassersanierung nach Ölaustritt		3412	40						1 007,39
SU 34	Summe Auszahlungen investive Gebarung							14 000,00	13 000,00	7 609,65
SA2	Saldo (2) Geldfluss aus der Investiven Gebarung (33 – 34)							-14 000,00	-13 000,00	-7 609,65
SA3	Saldo (3) Nettofinanzierungssaldo (Saldo 1 + Saldo 2)							-77 100,00	-130 300,00	116 796,89
Finanzierungstätigkeit										
SU 35	Summe Einzahlungen aus der Finanzierungstätigkeit							0,00	0,00	0,00
1/029000-346000	Darlehstilgung Amtshaus Sanierung		3614	65				15 000,00	15 000,00	15 000,00
SU 36	Summe Auszahlungen aus der Finanzierungstätigkeit							15 000,00	15 000,00	15 000,00
SA4	Saldo (4) Geldfluss aus der Finanzierungstätigkeit (35 – 36)							-15 000,00	-15 000,00	-15 000,00
SA5	Saldo (5) Geldfluss aus der voranschlagswirksamen Gebarung (Saldo 3 + Saldo 4)							-92 100,00	-145 300,00	101 796,89
03	Bauverwaltung									
031	Amt für Raumordnung und Raumplanung									
031000	Raumordnung und Raumplanung									
Operative Gebarung										
SU 21 / 31	Summe Erträge / Einzahlungen operative Gebarung				0,00	0,00	0,00	0,00	0,00	0,00
1/031000-456000	Bauamt, Anschaffungen und Ausgaben	2221	3221	23	3 500,00	6 000,00	1 912,89	3 500,00	6 000,00	1 912,89
1/031000-728000	Flächenwidmungsplan und Bebauungsplan neu	2225	3225	24	8 000,00	9 000,00	8 169,00	8 000,00	9 000,00	8 169,00
1/031000-729000	Ausgaben f. Nutzungsgebühren Bauamt	2225	3225	24	1 000,00	2 000,00		1 000,00	2 000,00	
SU 22 / 32	Summe Aufwendungen / Auszahlungen operative Gebarung				12 500,00	17 000,00	10 081,89	12 500,00	17 000,00	10 081,89
SA 0 / SA 1	(0) Nettoergebnis (21 - 22) / (1) Geldfluss operative Gebarung (31 – 32)				-12 500,00	-17 000,00	-10 081,89	-12 500,00	-17 000,00	-10 081,89
SA01	Saldo (01) Haushaltsrücklagen (230 - 240)				0,00	0,00	0,00	0,00	0,00	0,00
SA00	Saldo (00) Nettoergebnis nach Haushaltsrücklagen (Saldo 0 + Saldo 01)				-12 500,00	-17 000,00	-10 081,89			
Investive Gebarung										
SU 33	Summe Einzahlungen investive Gebarung							0,00	0,00	0,00
SU 34	Summe Auszahlungen investive Gebarung							0,00	0,00	0,00
SA2	Saldo (2) Geldfluss aus der Investiven Gebarung (33 – 34)							0,00	0,00	0,00
SA3	Saldo (3) Nettofinanzierungssaldo (Saldo 1 + Saldo 2)							-12 500,00	-17 000,00	-10 081,89
Finanzierungstätigkeit										
SU 35	Summe Einzahlungen aus der Finanzierungstätigkeit							0,00	0,00	0,00
SU 36	Summe Auszahlungen aus der Finanzierungstätigkeit							0,00	0,00	0,00
SA4	Saldo (4) Geldfluss aus der Finanzierungstätigkeit (35 – 36)							0,00	0,00	0,00

	MVAG	VC QU	Ergebnisvoranschlag			Finanzierungsvoranschlag					
			EH	FH	VA 2024	VA 2023	RA 2022	VA 2024	VA 2023	RA 2022	
SA5			Saldo (5) Geldfluss aus der voranschlagswirksamen Gebarung (Saldo 3 + Saldo 4)						-12 500,00	-17 000,00	-10 081,89
032			Vermessungsamt								
032000			Vermessungswesen								
Operative Gebarung											
SU 21 / 31			Summe Erträge / Einzahlungen operative Gebarung			0,00	0,00	0,00	0,00	0,00	0,00
1/032000-728000			Vermarktung d. Gemeindegebietes	2225 3225 24	15 400,00	30 200,00	16 620,45	15 400,00	30 200,00	16 620,45	
SU 22 / 32			Summe Aufwendungen / Auszahlungen operative Gebarung			15 400,00	30 200,00	16 620,45	15 400,00	30 200,00	16 620,45
SA 0 / SA 1			(0) Nettoergebnis (21 - 22) / (1) Geldfluss operative Gebarung (31 - 32)			-15 400,00	-30 200,00	-16 620,45	-15 400,00	-30 200,00	-16 620,45
SA01			Saldo (01) Haushaltsrücklagen (230 - 240)			0,00	0,00	0,00	0,00	0,00	0,00
SA00			Saldo (00) Nettoergebnis nach Haushaltsrücklagen (Saldo 0 + Saldo 01)			-15 400,00	-30 200,00	-16 620,45			
Investive Gebarung											
SU 33			Summe Einzahlungen investive Gebarung						0,00	0,00	0,00
SU 34			Summe Auszahlungen investive Gebarung						0,00	0,00	0,00
SA2			Saldo (2) Geldfluss aus der Investiven Gebarung (33 - 34)						0,00	0,00	0,00
SA3			Saldo (3) Nettofinanzierungssaldo (Saldo 1 + Saldo 2)						-15 400,00	-30 200,00	-16 620,45
Finanzierungstätigkeit											
SU 35			Summe Einzahlungen aus der Finanzierungstätigkeit						0,00	0,00	0,00
SU 36			Summe Auszahlungen aus der Finanzierungstätigkeit						0,00	0,00	0,00
SA4			Saldo (4) Geldfluss aus der Finanzierungstätigkeit (35 - 36)						0,00	0,00	0,00
SA5			Saldo (5) Geldfluss aus der voranschlagswirksamen Gebarung (Saldo 3 + Saldo 4)						-15 400,00	-30 200,00	-16 620,45
06			Sonstige Maßnahmen								
060			Beiträge an Verbände, Vereine oder sonstige Organisationen								
060000			Beiträge an Verbände, Vereine und sonstige Organisationen								
Operative Gebarung											
SU 21 / 31			Summe Erträge / Einzahlungen operative Gebarung			0,00	0,00	0,00	0,00	0,00	0,00
1/060000-726000			Subventionen an Vereine	2225 3225 24	25 000,00	25 000,00	24 659,54	25 000,00	25 000,00	24 655,54	
1/060000-755000			Klimabündnis-Beiträge	2233 3233 27	900,00	900,00	782,02	900,00	900,00	782,02	
SU 22 / 32			Summe Aufwendungen / Auszahlungen operative Gebarung			25 900,00	25 900,00	25 441,56	25 900,00	25 900,00	25 437,56
SA 0 / SA 1			(0) Nettoergebnis (21 - 22) / (1) Geldfluss operative Gebarung (31 - 32)			-25 900,00	-25 900,00	-25 441,56	-25 900,00	-25 900,00	-25 437,56
SA01			Saldo (01) Haushaltsrücklagen (230 - 240)			0,00	0,00	0,00	0,00	0,00	0,00
SA00			Saldo (00) Nettoergebnis nach Haushaltsrücklagen (Saldo 0 + Saldo 01)			-25 900,00	-25 900,00	-25 441,56			
Investive Gebarung											
SU 33			Summe Einzahlungen investive Gebarung						0,00	0,00	0,00
SU 34			Summe Auszahlungen investive Gebarung						0,00	0,00	0,00
SA2			Saldo (2) Geldfluss aus der Investiven Gebarung (33 - 34)						0,00	0,00	0,00

		MVAG VC QU		Ergebnisvoranschlag			Finanzierungsvoranschlag			
		EH	FH	VA 2024	VA 2023	RA 2022	VA 2024	VA 2023	RA 2022	
SA3	Saldo (3) Nettofinanzierungssaldo (Saldo 1 + Saldo 2)						-25 900,00	-25 900,00	-25 437,56	
Finanzierungstätigkeit										
SU 35	Summe Einzahlungen aus der Finanzierungstätigkeit						0,00	0,00	0,00	
SU 36	Summe Auszahlungen aus der Finanzierungstätigkeit						0,00	0,00	0,00	
SA4	Saldo (4) Geldfluss aus der Finanzierungstätigkeit (35 – 36)						0,00	0,00	0,00	
SA5	Saldo (5) Geldfluss aus der voranschlagswirksamen Gebarung (Saldo 3 + Saldo 4)						-25 900,00	-25 900,00	-25 437,56	
062	Ehrungen und Auszeichnungen									
062000	Ehrungen u. Auszeichnungen									
Operative Gebarung										
SU 21 / 31	Summe Erträge / Einzahlungen operative Gebarung			0,00	0,00	0,00	0,00	0,00	0,00	
1/062000-723000	Ehrungen und Auszeichnungen	2225	3225	24	4 000,00	2 800,00	2 666,28	4 000,00	2 800,00	2 666,28
SU 22 / 32	Summe Aufwendungen / Auszahlungen operative Gebarung				4 000,00	2 800,00	2 666,28	4 000,00	2 800,00	2 666,28
SA 0 / SA 1	(0) Nettoergebnis (21 - 22) / (1) Geldfluss operative Gebarung (31 – 32)				-4 000,00	-2 800,00	-2 666,28	-4 000,00	-2 800,00	-2 666,28
SA01	Saldo (01) Haushaltsrücklagen (230 - 240)				0,00	0,00	0,00	0,00	0,00	
SA00	Saldo (00) Nettoergebnis nach Haushaltsrücklagen (Saldo 0 + Saldo 01)				-4 000,00	-2 800,00	-2 666,28			
Investive Gebarung										
SU 33	Summe Einzahlungen investive Gebarung						0,00	0,00	0,00	
SU 34	Summe Auszahlungen investive Gebarung						0,00	0,00	0,00	
SA2	Saldo (2) Geldfluss aus der Investiven Gebarung (33 – 34)						0,00	0,00	0,00	
SA3	Saldo (3) Nettofinanzierungssaldo (Saldo 1 + Saldo 2)						-4 000,00	-2 800,00	-2 666,28	
Finanzierungstätigkeit										
SU 35	Summe Einzahlungen aus der Finanzierungstätigkeit						0,00	0,00	0,00	
SU 36	Summe Auszahlungen aus der Finanzierungstätigkeit						0,00	0,00	0,00	
SA4	Saldo (4) Geldfluss aus der Finanzierungstätigkeit (35 – 36)						0,00	0,00	0,00	
SA5	Saldo (5) Geldfluss aus der voranschlagswirksamen Gebarung (Saldo 3 + Saldo 4)						-4 000,00	-2 800,00	-2 666,28	
09	Personalbetreuung									
090	Bezugsvorschüsse und Darlehen									
090000	Bezugsvorschüsse und Darlehen									
Operative Gebarung										
SU 21 / 31	Summe Erträge / Einzahlungen operative Gebarung				0,00	0,00	0,00	0,00	0,00	
SU 22 / 32	Summe Aufwendungen / Auszahlungen operative Gebarung				0,00	0,00	0,00	0,00	0,00	
SA 0 / SA 1	(0) Nettoergebnis (21 - 22) / (1) Geldfluss operative Gebarung (31 – 32)				0,00	0,00	0,00	0,00	0,00	
SA01	Saldo (01) Haushaltsrücklagen (230 - 240)				0,00	0,00	0,00	0,00	0,00	
SA00	Saldo (00) Nettoergebnis nach Haushaltsrücklagen (Saldo 0 + Saldo 01)				0,00	0,00	0,00			

		MVAG		VC QU	Ergebnisvoranschlag			Finanzierungsvoranschlag			
		EH	FH		VA 2024	VA 2023	RA 2022	VA 2024	VA 2023	RA 2022	
Investive Gebarung											
2/090000+273000	Einnahme f. Bezugskonto		3325	53				1 200,00	4 800,00	2 723,76	
SU 33	Summe Einzahlungen investive Gebarung							1 200,00	4 800,00	2 723,76	
1/090000-273000	Bezugsvorschüsse an private Haushalte		3425	63				4 000,00	4 800,00		
SU 34	Summe Auszahlungen investive Gebarung							4 000,00	4 800,00	0,00	
SA2	Saldo (2) Geldfluss aus der Investiven Gebarung (33 – 34)							-2 800,00	0,00	2 723,76	
SA3	Saldo (3) Nettofinanzierungssaldo (Saldo 1 + Saldo 2)							-2 800,00	0,00	2 723,76	
Finanzierungstätigkeit											
SU 35	Summe Einzahlungen aus der Finanzierungstätigkeit							0,00	0,00	0,00	
SU 36	Summe Auszahlungen aus der Finanzierungstätigkeit							0,00	0,00	0,00	
SA4	Saldo (4) Geldfluss aus der Finanzierungstätigkeit (35 – 36)							0,00	0,00	0,00	
SA5	Saldo (5) Geldfluss aus der voranschlagswirksamen Gebarung (Saldo 3 + Saldo 4)							-2 800,00	0,00	2 723,76	
091	Personalausbildung und Personalfortbildung										
091000	Personalausbildung und Personalfortbildung										
Operative Gebarung											
SU 21 / 31	Summe Erträge / Einzahlungen operative Gebarung				0,00	0,00	0,00	0,00	0,00	0,00	
1/091000-728000	Schulung der Bediensteten		2225	3225	24	5 500,00	9 700,00	2 959,60	5 500,00	9 700,00	3 534,77
SU 22 / 32	Summe Aufwendungen / Auszahlungen operative Gebarung				5 500,00	9 700,00	2 959,60	5 500,00	9 700,00	3 534,77	
SA 0 / SA 1	(0) Nettoergebnis (21 - 22) / (1) Geldfluss operative Gebarung (31 – 32)				-5 500,00	-9 700,00	-2 959,60	-5 500,00	-9 700,00	-3 534,77	
SA01	Saldo (01) Haushaltsrücklagen (230 - 240)				0,00	0,00	0,00	0,00	0,00	0,00	
SA00	Saldo (00) Nettoergebnis nach Haushaltsrücklagen (Saldo 0 + Saldo 01)				-5 500,00	-9 700,00	-2 959,60				
Investive Gebarung											
SU 33	Summe Einzahlungen investive Gebarung							0,00	0,00	0,00	
SU 34	Summe Auszahlungen investive Gebarung							0,00	0,00	0,00	
SA2	Saldo (2) Geldfluss aus der Investiven Gebarung (33 – 34)							0,00	0,00	0,00	
SA3	Saldo (3) Nettofinanzierungssaldo (Saldo 1 + Saldo 2)							-5 500,00	-9 700,00	-3 534,77	
Finanzierungstätigkeit											
SU 35	Summe Einzahlungen aus der Finanzierungstätigkeit							0,00	0,00	0,00	
SU 36	Summe Auszahlungen aus der Finanzierungstätigkeit							0,00	0,00	0,00	
SA4	Saldo (4) Geldfluss aus der Finanzierungstätigkeit (35 – 36)							0,00	0,00	0,00	
SA5	Saldo (5) Geldfluss aus der voranschlagswirksamen Gebarung (Saldo 3 + Saldo 4)							-5 500,00	-9 700,00	-3 534,77	
094	Gemeinschaftspflege										
094000	Gemeinschaftspflege										
Operative Gebarung											
SU 21 / 31	Summe Erträge / Einzahlungen operative Gebarung				0,00	0,00	0,00	0,00	0,00	0,00	

		MVAG VC QU			Ergebnisvoranschlag			Finanzierungsvoranschlag		
		EH	FH		VA 2024	VA 2023	RA 2022	VA 2024	VA 2023	RA 2022
1/094000-590000	Betriebsausflüge	2212	3212	20	5 000,00	5 000,00	4 600,00	5 000,00	5 000,00	4 600,00
SU 22 / 32	Summe Aufwendungen / Auszahlungen operative Gebarung				5 000,00	5 000,00	4 600,00	5 000,00	5 000,00	4 600,00
SA 0 / SA 1	(0) Nettoergebnis (21 - 22) / (1) Geldfluss operative Gebarung (31 - 32)				-5 000,00	-5 000,00	-4 600,00	-5 000,00	-5 000,00	-4 600,00
SA01	Saldo (01) Haushaltsrücklagen (230 - 240)				0,00	0,00	0,00	0,00	0,00	0,00
SA00	Saldo (00) Nettoergebnis nach Haushaltsrücklagen (Saldo 0 + Saldo 01)				-5 000,00	-5 000,00	-4 600,00			
Investive Gebarung										
SU 33	Summe Einzahlungen investive Gebarung							0,00	0,00	0,00
SU 34	Summe Auszahlungen investive Gebarung							0,00	0,00	0,00
SA2	Saldo (2) Geldfluss aus der Investiven Gebarung (33 - 34)							0,00	0,00	0,00
SA3	Saldo (3) Nettofinanzierungssaldo (Saldo 1 + Saldo 2)							-5 000,00	-5 000,00	-4 600,00
Finanzierungstätigkeit										
SU 35	Summe Einzahlungen aus der Finanzierungstätigkeit							0,00	0,00	0,00
SU 36	Summe Auszahlungen aus der Finanzierungstätigkeit							0,00	0,00	0,00
SA4	Saldo (4) Geldfluss aus der Finanzierungstätigkeit (35 - 36)							0,00	0,00	0,00
SA5	Saldo (5) Geldfluss aus der voranschlagswirksamen Gebarung (Saldo 3 + Saldo 4)							-5 000,00	-5 000,00	-4 600,00

		MVAG VC QU			Ergebnisvoranschlag			Finanzierungsvoranschlag		
		EH	FH		VA 2024	VA 2023	RA 2022	VA 2024	VA 2023	RA 2022
1 Öffentliche Ordnung und Sicherheit										
13	Sonderpolizei									
131	Bau- und Feuerpolizei									
131000	Bau- und Feuerpolizei									
Operative Gebarung										
2/131000+816000	Ers.d. Sachverständigenhonorare	2114	3114	13	10 000,00	12 500,00	9 389,00	10 000,00	12 500,00	10 199,24
2/131000+829000	Sonstige Erträge	2116	3116	18		200,00	1 147,52		200,00	1 147,52
SU 21 / 31	Summe Erträge / Einzahlungen operative Gebarung				10 000,00	12 700,00	10 536,52	10 000,00	12 700,00	11 346,76
1/131000-640000	Sachverständigenhono rare	2222	3222	24	32 000,00	46 000,00	33 461,64	32 000,00	46 000,00	33 461,64
SU 22 / 32	Summe Aufwendungen / Auszahlungen operative Gebarung				32 000,00	46 000,00	33 461,64	32 000,00	46 000,00	33 461,64
SA 0 / SA 1	(0) Nettoergebnis (21 - 22) / (1) Geldfluss operative Gebarung (31 – 32)				-22 000,00	-33 300,00	-22 925,12	-22 000,00	-33 300,00	-22 114,88
SA01	Saldo (01) Haushaltsrücklagen (230 - 240)				0,00	0,00	0,00	0,00	0,00	0,00
SA00	Saldo (00) Nettoergebnis nach Haushaltsrücklagen (Saldo 0 + Saldo 01)				-22 000,00	-33 300,00	-22 925,12			
Investive Gebarung										
SU 33	Summe Einzahlungen investive Gebarung							0,00	0,00	0,00
SU 34	Summe Auszahlungen investive Gebarung							0,00	0,00	0,00
SA2	Saldo (2) Geldfluss aus der Investiven Gebarung (33 – 34)							0,00	0,00	0,00
SA3	Saldo (3) Nettofinanzierungssaldo (Saldo 1 + Saldo 2)							-22 000,00	-33 300,00	-22 114,88
Finanzierungstätigkeit										
SU 35	Summe Einzahlungen aus der Finanzierungstätigkeit							0,00	0,00	0,00
SU 36	Summe Auszahlungen aus der Finanzierungstätigkeit							0,00	0,00	0,00
SA4	Saldo (4) Geldfluss aus der Finanzierungstätigkeit (35 – 36)							0,00	0,00	0,00
SA5	Saldo (5) Geldfluss aus der voranschlagswirksamen Gebarung (Saldo 3 + Saldo 4)							-22 000,00	-33 300,00	-22 114,88
133	Veterinärpolizei									
133000	Veterinärpolizei									
Operative Gebarung										
2/133000+808000	Erlöse für Hundemarke	2116	3116	16	100,00	100,00	99,00	100,00	100,00	93,00
SU 21 / 31	Summe Erträge / Einzahlungen operative Gebarung				100,00	100,00	99,00	100,00	100,00	93,00
1/133000-413000	Hundemarken	2221	3221	23	100,00	100,00		100,00	100,00	
SU 22 / 32	Summe Aufwendungen / Auszahlungen operative Gebarung				100,00	100,00	0,00	100,00	100,00	0,00
SA 0 / SA 1	(0) Nettoergebnis (21 - 22) / (1) Geldfluss operative Gebarung (31 – 32)				0,00	0,00	99,00	0,00	0,00	93,00
SA01	Saldo (01) Haushaltsrücklagen (230 - 240)				0,00	0,00	0,00	0,00	0,00	0,00
SA00	Saldo (00) Nettoergebnis nach Haushaltsrücklagen (Saldo 0 + Saldo 01)				0,00	0,00	99,00			
Investive Gebarung										
SU 33	Summe Einzahlungen investive Gebarung							0,00	0,00	0,00

	MVAG	VC QU			Ergebnisvoranschlag			Finanzierungsvoranschlag		
		EH	FH		VA 2024	VA 2023	RA 2022	VA 2024	VA 2023	RA 2022
SU 34		Summe Auszahlungen investive Gebarung						0,00	0,00	0,00
SA2		Saldo (2) Geldfluss aus der Investiven Gebarung (33 – 34)						0,00	0,00	0,00
SA3		Saldo (3) Nettofinanzierungssaldo (Saldo 1 + Saldo 2)						0,00	0,00	93,00
Finanzierungstätigkeit										
SU 35		Summe Einzahlungen aus der Finanzierungstätigkeit						0,00	0,00	0,00
SU 36		Summe Auszahlungen aus der Finanzierungstätigkeit						0,00	0,00	0,00
SA4		Saldo (4) Geldfluss aus der Finanzierungstätigkeit (35 – 36)						0,00	0,00	0,00
SA5		Saldo (5) Geldfluss aus der voranschlagswirksamen Gebarung (Saldo 3 + Saldo 4)						0,00	0,00	93,00
16		Feuerwehrwesen								
163		Freiwillige Feuerwehren								
163000		Freiwillige Feuerwehren								
Operative Gebarung										
6/163000+861000		Transfers von Ländern, Landesfonds und Landeskammern	2121	3121	1	15	20 000,00		20 000,00	
SU 21 / 31		Summe Erträge / Einzahlungen operative Gebarung						20 000,00	0,00	0,00
1/163000-650000		Zinsen für Finanzschulden in Euro	2241	3241			2 000,00		2 000,00	
1/163000-670000		Versicherungen Feuerwehren	2222	3222	24		1 000,00	1 000,00	1 000,00	1 000,00
1/163000-680000		Planmäßige Abschreibung	2226				300,00		263,31	
1/163000-729000		Sonstige Aufwendungen	2225	3225	24		1 500,00	5 000,00	1 500,00	5 000,00
1/163000-754000		Subven. an Freiw. Feuerwehren	2231	3231	26		10 000,00	9 000,00	10 000,00	10 427,30
SU 22 / 32		Summe Aufwendungen / Auszahlungen operative Gebarung						14 800,00	15 000,00	10 690,61
SA 0 / SA 1		(0) Nettoergebnis (21 - 22) / (1) Geldfluss operative Gebarung (31 – 32)						5 200,00	-15 000,00	-10 690,61
SA01		Saldo (01) Haushaltsrücklagen (230 - 240)						0,00	0,00	0,00
SA00		Saldo (00) Nettoergebnis nach Haushaltsrücklagen (Saldo 0 + Saldo 01)						5 200,00	-15 000,00	-10 690,61
Investive Gebarung										
SU 33		Summe Einzahlungen investive Gebarung						0,00	0,00	0,00
1/163000-010000		Gebäude und Bauten	3413	2	40					2 633,06
1/163000-020000		Maschinen und maschinelle Anlagen	3414	2	41			1 000,00	3 000,00	
5/163000-050000		Ankauf Notstromaggregate	3412	1	40			70 000,00		
SU 34		Summe Auszahlungen investive Gebarung						71 000,00	3 000,00	2 633,06
SA2		Saldo (2) Geldfluss aus der Investiven Gebarung (33 – 34)						-71 000,00	-3 000,00	-2 633,06
SA3		Saldo (3) Nettofinanzierungssaldo (Saldo 1 + Saldo 2)						-65 500,00	-18 000,00	-13 060,36
Finanzierungstätigkeit										
6/163000+346000		Investitionsdarlehen von Finanzunternehmen	3514	1				50 000,00		
SU 35		Summe Einzahlungen aus der Finanzierungstätigkeit						50 000,00	0,00	0,00

		MVAG		VC QU	Ergebnisvoranschlag			Finanzierungsvoranschlag			
		EH	FH		VA 2024	VA 2023	RA 2022	VA 2024	VA 2023	RA 2022	
1/163000-346000	Investitionsdarlehen von Finanzunternehmen			3614					2 100,00		
SU 36	Summe Auszahlungen aus der Finanzierungstätigkeit								2 100,00	0,00	0,00
SA4	Saldo (4) Geldfluss aus der Finanzierungstätigkeit (35 – 36)								47 900,00	0,00	0,00
SA5	Saldo (5) Geldfluss aus der voranschlagswirksamen Gebarung (Saldo 3 + Saldo 4)								-17 600,00	-18 000,00	-13 060,36
163010	Feuerwehr M. Raisenmarkt										
	Operative Gebarung										
2/163010+811000	Einnahmen aus Vermietung	2115	3115	14	16 000,00	17 500,00	21 037,13	16 000,00	17 500,00	21 037,13	
2/163010+861000	Zinsenzuschüsse NÖ LR	2121	3121	15	200,00	200,00		200,00	200,00		
SU 21 / 31	Summe Erträge / Einzahlungen operative Gebarung				16 200,00	17 700,00	21 037,13	16 200,00	17 700,00	21 037,13	
1/163010-614000	Instandhaltung Betriebskosten	2224	3224	24	5 000,00	5 000,00	5 634,39	5 000,00	5 000,00	5 634,39	
1/163010-650000	Zinsen Darlehen Feuerwehrhaus	2241	3241	25	300,00	1 100,00	378,33	300,00	1 100,00	378,33	
1/163010-754000	Subvention FF-Maria Raisenmarkt	2231	3231	26	4 000,00	13 800,00	3 800,00	4 000,00	13 800,00	3 800,00	
SU 22 / 32	Summe Aufwendungen / Auszahlungen operative Gebarung				9 300,00	19 900,00	9 812,72	9 300,00	19 900,00	9 812,72	
SA 0 / SA 1	(0) Nettoergebnis (21 - 22) / (1) Geldfluss operative Gebarung (31 – 32)				6 900,00	-2 200,00	11 224,41	6 900,00	-2 200,00	11 224,41	
SA01	Saldo (01) Haushaltsrücklagen (230 - 240)				0,00	0,00	0,00	0,00	0,00	0,00	
SA00	Saldo (00) Nettoergebnis nach Haushaltsrücklagen (Saldo 0 + Saldo 01)				6 900,00	-2 200,00	11 224,41				
	Investive Gebarung										
SU 33	Summe Einzahlungen investive Gebarung							0,00	0,00	0,00	
SU 34	Summe Auszahlungen investive Gebarung							0,00	0,00	0,00	
SA2	Saldo (2) Geldfluss aus der Investiven Gebarung (33 – 34)							0,00	0,00	0,00	
SA3	Saldo (3) Nettofinanzierungssaldo (Saldo 1 + Saldo 2)							6 900,00	-2 200,00	11 224,41	
	Finanzierungstätigkeit										
SU 35	Summe Einzahlungen aus der Finanzierungstätigkeit							0,00	0,00	0,00	
1/163010-346010	Darlehensstilgung Zubau Rüsthaus FF-Raisenmarkt II			3614 65				5 100,00	5 100,00	4 866,39	
SU 36	Summe Auszahlungen aus der Finanzierungstätigkeit							5 100,00	5 100,00	4 866,39	
SA4	Saldo (4) Geldfluss aus der Finanzierungstätigkeit (35 – 36)							-5 100,00	-5 100,00	-4 866,39	
SA5	Saldo (5) Geldfluss aus der voranschlagswirksamen Gebarung (Saldo 3 + Saldo 4)							1 800,00	-7 300,00	6 358,02	
163020	Freiwillige Feuerwehr Alland										
	Operative Gebarung										
2/163020+861040	Zinsenzuschuss NÖ LR zu FF-Haus Anteil FF-Alland	2121	3121	15	1 100,00	1 200,00		1 100,00	1 200,00		
2/163020+863000	Rückersätze f. Darlehensrückzahlung FF-Alland	2121	3121	15	20 000,00	20 000,00	19 001,75	20 000,00	20 000,00	19 001,75	
SU 21 / 31	Summe Erträge / Einzahlungen operative Gebarung				21 100,00	21 200,00	19 001,75	21 100,00	21 200,00	19 001,75	
1/163020-614000	Instandhaltung FF-Haus Alland	2224	3224	24		5 000,00			5 000,00		

		MVAG		VC QU	Ergebnisvoranschlag			Finanzierungsvoranschlag		
		EH	FH		VA 2024	VA 2023	RA 2022	VA 2024	VA 2023	RA 2022
1/163020-650000	Zinsen für Darlehen Anteil FF-Alland am FF-Haus	2241	3241	25	2 200,00	3 100,00	2 943,26	2 200,00	3 100,00	2 943,26
1/163020-650003	Zinen f. Darl. FF-Haus Alland, Ant. Gem.	2241	3241	25	900,00	5 400,00	1 168,49	900,00	5 400,00	1 168,49
1/163020-680000	Planmäßige Abschreibung	2226			51 400,00	43 400,00	36 595,68			
1/163020-754000	Subvention FF-Alland	2231	3231	26	4 500,00	5 100,00	4 600,00	4 500,00	5 100,00	4 600,00
SU 22 / 32	Summe Aufwendungen / Auszahlungen operative Gebarung				59 000,00	62 000,00	45 307,43	7 600,00	18 600,00	8 711,75
SA 0 / SA 1	(0) Nettoergebnis (21 - 22) / (1) Geldfluss operative Gebarung (31 - 32)				-37 900,00	-40 800,00	-26 305,68	13 500,00	2 600,00	10 290,00
SA01	Saldo (01) Haushaltsrücklagen (230 - 240)				0,00	0,00	0,00	0,00	0,00	0,00
SA00	Saldo (00) Nettoergebnis nach Haushaltsrücklagen (Saldo 0 + Saldo 01)				-37 900,00	-40 800,00	-26 305,68			
Investive Gebarung										
SU 33	Summe Einzahlungen investive Gebarung							0,00	0,00	0,00
1/163020-010000	Gebäude und Bauten		3413	40					29 900,00	
SU 34	Summe Auszahlungen investive Gebarung							0,00	29 900,00	0,00
SA2	Saldo (2) Geldfluss aus der Investiven Gebarung (33 - 34)							0,00	-29 900,00	0,00
SA3	Saldo (3) Nettofinanzierungssaldo (Saldo 1 + Saldo 2)							13 500,00	-27 300,00	10 290,00
Finanzierungstätigkeit										
SU 35	Summe Einzahlungen aus der Finanzierungstätigkeit							0,00	0,00	0,00
1/163020-346000	Ratenzahlung Darlehn f. Neubau FF-Haus Alland, Anteil FF-Alland		3614	65				19 300,00	19 200,00	19 101,41
1/163020-346030	Rückzahlung Darlehn FF-Haus Neubau Anteil Alland		3614	65				9 700,00	9 700,00	9 536,94
SU 36	Summe Auszahlungen aus der Finanzierungstätigkeit							29 000,00	28 900,00	28 638,35
SA4	Saldo (4) Geldfluss aus der Finanzierungstätigkeit (35 - 36)							-29 000,00	-28 900,00	-28 638,35
SA5	Saldo (5) Geldfluss aus der voranschlagswirksamen Gebarung (Saldo 3 + Saldo 4)							-15 500,00	-56 200,00	-18 348,35
163021	Vorausfahrzeug FF-Alland									
Operative Gebarung										
SU 21 / 31	Summe Erträge / Einzahlungen operative Gebarung				0,00	0,00	0,00	0,00	0,00	0,00
1/163021-650000	Zinsen für Finanzschulden in Euro	2241	3241		3 900,00			3 900,00		
SU 22 / 32	Summe Aufwendungen / Auszahlungen operative Gebarung				3 900,00	0,00	0,00	3 900,00	0,00	0,00
SA 0 / SA 1	(0) Nettoergebnis (21 - 22) / (1) Geldfluss operative Gebarung (31 - 32)				-3 900,00	0,00	0,00	-3 900,00	0,00	0,00
SA01	Saldo (01) Haushaltsrücklagen (230 - 240)				0,00	0,00	0,00	0,00	0,00	0,00
SA00	Saldo (00) Nettoergebnis nach Haushaltsrücklagen (Saldo 0 + Saldo 01)				-3 900,00	0,00	0,00			
Investive Gebarung										
6/163021+301000	Förderung Land NÖ		3331	1 33				46 000,00		
6/163021+303040	Kostenanteil Feuerwehr Alland		3331	1 33				102 000,00		
6/163021+305000	Kostenanteil ASFINAG		3333	1 34				27 000,00		
SU 33	Summe Einzahlungen investive Gebarung							175 000,00	0,00	0,00

		MVAG		VC	QU	Ergebnisvoranschlag			Finanzierungsvoranschlag			
		EH	FH			VA 2024	VA 2023	RA 2022	VA 2024	VA 2023	RA 2022	
5/163021-040000	Ankaufkosten Vorausfahrzeug FF-Alland		3414	1	41				275 000,00			
SU 34	Summe Auszahlungen investive Gebarung								275 000,00	0,00	0,00	
SA2	Saldo (2) Geldfluss aus der Investiven Gebarung (33 – 34)								-100 000,00	0,00	0,00	
SA3	Saldo (3) Nettofinanzierungssaldo (Saldo 1 + Saldo 2)								-103 900,00	0,00	0,00	
Finanzierungstätigkeit												
6/163021+346000	Investitionsdarlehen von Finanzunternehmen		3514	1					100 000,00			
SU 35	Summe Einzahlungen aus der Finanzierungstätigkeit								100 000,00	0,00	0,00	
1/163021-346000	Investitionsdarlehen von Finanzunternehmen		3614						8 300,00			
SU 36	Summe Auszahlungen aus der Finanzierungstätigkeit								8 300,00	0,00	0,00	
SA4	Saldo (4) Geldfluss aus der Finanzierungstätigkeit (35 – 36)								91 700,00	0,00	0,00	
SA5	Saldo (5) Geldfluss aus der voranschlagswirksamen Gebarung (Saldo 3 + Saldo 4)								-12 200,00	0,00	0,00	
163022	Mannschafts Transport Fahrzeug FF-Alland											
Operative Gebarung												
6/163022+899000	Entnahmen aus Verrechnungsrücklagen zwischen operativer Gebarung und Projekten	2116			1	26 500,00						
SU 21 / 31	Summe Erträge / Einzahlungen operative Gebarung					26 500,00	0,00	0,00	0,00	0,00	0,00	0,00
SU 22 / 32	Summe Aufwendungen / Auszahlungen operative Gebarung					0,00	0,00	0,00	0,00	0,00	0,00	0,00
SA 0 / SA 1	(0) Nettoergebnis (21 - 22) / (1) Geldfluss operative Gebarung (31 – 32)					26 500,00	0,00	0,00	0,00	0,00	0,00	0,00
SA01	Saldo (01) Haushaltsrücklagen (230 - 240)					0,00	0,00	0,00	0,00	0,00	0,00	0,00
SA00	Saldo (00) Nettoergebnis nach Haushaltsrücklagen (Saldo 0 + Saldo 01)					26 500,00	0,00	0,00	0,00	0,00	0,00	0,00
Investive Gebarung												
6/163022+301000	Förderung Land NÖ		3331	1	33				13 800,00			
6/163022+303000	Kostenanteil FF-Alland		3331	1	33				27 000,00			
SU 33	Summe Einzahlungen investive Gebarung								40 800,00	0,00	0,00	
5/163022-040000	Ankaufkosten MTF FF-Alland		3414	1	41				67 300,00			
SU 34	Summe Auszahlungen investive Gebarung								67 300,00	0,00	0,00	
SA2	Saldo (2) Geldfluss aus der Investiven Gebarung (33 – 34)								-26 500,00	0,00	0,00	
SA3	Saldo (3) Nettofinanzierungssaldo (Saldo 1 + Saldo 2)								-26 500,00	0,00	0,00	
Finanzierungstätigkeit												
SU 35	Summe Einzahlungen aus der Finanzierungstätigkeit								0,00	0,00	0,00	
SU 36	Summe Auszahlungen aus der Finanzierungstätigkeit								0,00	0,00	0,00	
SA4	Saldo (4) Geldfluss aus der Finanzierungstätigkeit (35 – 36)								0,00	0,00	0,00	
SA5	Saldo (5) Geldfluss aus der voranschlagswirksamen Gebarung (Saldo 3 + Saldo 4)								-26 500,00	0,00	0,00	

		MVAG VC QU			Ergebnisvoranschlag			Finanzierungsvoranschlag		
		EH	FH		VA 2024	VA 2023	RA 2022	VA 2024	VA 2023	RA 2022
163030	Freiwillige Feuerwehr Groisbach									
Operative Gebarung										
2/163030+813000	Erträge aus der Auflösung von Investitionszuschüssen (Kapitaltransfers)		2127		31 300,00					
SU 21 / 31	Summe Erträge / Einzahlungen operative Gebarung				31 300,00	0,00	0,00	0,00	0,00	0,00
1/163030-680000	Planmäßige Abschreibung		2226		53 900,00					
1/163030-754000	Subvention FF-Groisbach		2231	3231 26	3 500,00	3 500,00	3 400,00	3 500,00	3 500,00	3 400,00
SU 22 / 32	Summe Aufwendungen / Auszahlungen operative Gebarung				57 400,00	3 500,00	3 400,00	3 500,00	3 500,00	3 400,00
SA 0 / SA 1	(0) Nettoergebnis (21 - 22) / (1) Geldfluss operative Gebarung (31 - 32)				-26 100,00	-3 500,00	-3 400,00	-3 500,00	-3 500,00	-3 400,00
6/163030+895001	Entnahmen von allgemeinen Haushaltsrücklagen		2301	1		36 400,00				
SA01	Saldo (01) Haushaltsrücklagen (230 - 240)				0,00	36 400,00	0,00	0,00	0,00	0,00
SA00	Saldo (00) Nettoergebnis nach Haushaltsrücklagen (Saldo 0 + Saldo 01)				-26 100,00	32 900,00	-3 400,00			
Investive Gebarung										
6/163030+301000	Förderung Land NÖ		3331	1 33					155 200,00	
6/163030+303000	Kostenanteil Feuerwehr		3331	1 33					240 000,00	
SU 33	Summe Einzahlungen investive Gebarung							0,00	395 200,00	0,00
5/163030-040000	Ankaufkosten HLF3 FF Groisbach		3414	1 41					431 600,00	
SU 34	Summe Auszahlungen investive Gebarung							0,00	431 600,00	0,00
SA2	Saldo (2) Geldfluss aus der Investiven Gebarung (33 - 34)							0,00	-36 400,00	0,00
SA3	Saldo (3) Nettofinanzierungssaldo (Saldo 1 + Saldo 2)							-3 500,00	-39 900,00	-3 400,00
Finanzierungstätigkeit										
SU 35	Summe Einzahlungen aus der Finanzierungstätigkeit							0,00	0,00	0,00
SU 36	Summe Auszahlungen aus der Finanzierungstätigkeit							0,00	0,00	0,00
SA4	Saldo (4) Geldfluss aus der Finanzierungstätigkeit (35 - 36)							0,00	0,00	0,00
SA5	Saldo (5) Geldfluss aus der voranschlagswirksamen Gebarung (Saldo 3 + Saldo 4)							-3 500,00	-39 900,00	-3 400,00
163031	Feuerwehrhaus FF Groisbach									
Operative Gebarung										
6/163031+871000	Kapitaltransfers aus Gemeinde-Bedarfszuweisungsmittel		2121	3121 1 33	90 000,00	90 000,00		90 000,00	90 000,00	
SU 21 / 31	Summe Erträge / Einzahlungen operative Gebarung				90 000,00	90 000,00	0,00	90 000,00	90 000,00	0,00
1/163031-650000	Zinsen für Finanzschulden in Euro		2241	3241 25	13 900,00			13 900,00		
SU 22 / 32	Summe Aufwendungen / Auszahlungen operative Gebarung				13 900,00	0,00	0,00	13 900,00	0,00	0,00
SA 0 / SA 1	(0) Nettoergebnis (21 - 22) / (1) Geldfluss operative Gebarung (31 - 32)				76 100,00	90 000,00	0,00	76 100,00	90 000,00	0,00
6/163031+895001	Entnahmen von allgemeinen Haushaltsrücklagen		2301	1		280 000,00				
SA01	Saldo (01) Haushaltsrücklagen (230 - 240)				0,00	280 000,00	0,00	0,00	0,00	0,00
SA00	Saldo (00) Nettoergebnis nach Haushaltsrücklagen (Saldo 0 + Saldo 01)				76 100,00	370 000,00	0,00			

		MVAG		VC	QU	Ergebnisvoranschlag			Finanzierungsvoranschlag			
		EH	FH			VA 2024	VA 2023	RA 2022	VA 2024	VA 2023	RA 2022	
Investive Gebarung												
6/163031+301000	Förderung Land NÖ		3331	1	33					20 000,00	20 000,00	
6/163031+303040	Kostenanteil von FF-Groisbach		3331	1	33						150 000,00	
SU 33	Summe Einzahlungen investive Gebarung									20 000,00	170 000,00	0,00
5/163031-010000	Kosten Zubau FF-Haus FF Groisbach		3413	1	40					360 000,00	750 000,00	
SU 34	Summe Auszahlungen investive Gebarung									360 000,00	750 000,00	0,00
SA2	Saldo (2) Geldfluss aus der Investiven Gebarung (33 – 34)									-340 000,00	-580 000,00	0,00
SA3	Saldo (3) Nettofinanzierungssaldo (Saldo 1 + Saldo 2)									-263 900,00	-490 000,00	0,00
Finanzierungstätigkeit												
6/163031+346000	Investitionsdarlehen von Finanzunternehmen		3514	1	55					200 000,00	150 000,00	
SU 35	Summe Einzahlungen aus der Finanzierungstätigkeit									200 000,00	150 000,00	0,00
1/163031-346000	Investitionsdarlehen von Finanzunternehmen		3614		65					21 000,00		
SU 36	Summe Auszahlungen aus der Finanzierungstätigkeit									21 000,00	0,00	0,00
SA4	Saldo (4) Geldfluss aus der Finanzierungstätigkeit (35 – 36)									179 000,00	150 000,00	0,00
SA5	Saldo (5) Geldfluss aus der voranschlagswirksamen Gebarung (Saldo 3 + Saldo 4)									-84 900,00	-340 000,00	0,00
164	Förderung der Brandbekämpfung und Brandverhütung											
164000	Förderung der Brandbekämpfung und Brandverhütung											
Operative Gebarung												
SU 21 / 31	Summe Erträge / Einzahlungen operative Gebarung					0,00	0,00	0,00		0,00	0,00	0,00
1/164000-614000	Ausgaben f.d. Feuerwehr- Gerätehäuser	2224	3224		24	1 000,00	1 000,00			1 000,00	1 000,00	
SU 22 / 32	Summe Aufwendungen / Auszahlungen operative Gebarung					1 000,00	1 000,00	0,00		1 000,00	1 000,00	0,00
SA 0 / SA 1	(0) Nettoergebnis (21 - 22) / (1) Geldfluss operative Gebarung (31 – 32)					-1 000,00	-1 000,00	0,00		-1 000,00	-1 000,00	0,00
SA01	Saldo (01) Haushaltsrücklagen (230 - 240)					0,00	0,00	0,00		0,00	0,00	0,00
SA00	Saldo (00) Nettoergebnis nach Haushaltsrücklagen (Saldo 0 + Saldo 01)					-1 000,00	-1 000,00	0,00				0,00
Investive Gebarung												
SU 33	Summe Einzahlungen investive Gebarung									0,00	0,00	0,00
SU 34	Summe Auszahlungen investive Gebarung									0,00	0,00	0,00
SA2	Saldo (2) Geldfluss aus der Investiven Gebarung (33 – 34)									0,00	0,00	0,00
SA3	Saldo (3) Nettofinanzierungssaldo (Saldo 1 + Saldo 2)									-1 000,00	-1 000,00	0,00
Finanzierungstätigkeit												
SU 35	Summe Einzahlungen aus der Finanzierungstätigkeit									0,00	0,00	0,00
SU 36	Summe Auszahlungen aus der Finanzierungstätigkeit									0,00	0,00	0,00
SA4	Saldo (4) Geldfluss aus der Finanzierungstätigkeit (35 – 36)									0,00	0,00	0,00
SA5	Saldo (5) Geldfluss aus der voranschlagswirksamen Gebarung (Saldo 3 + Saldo 4)									-1 000,00	-1 000,00	0,00

		MVAG VC QU			Ergebnisvoranschlag			Finanzierungsvoranschlag		
		EH	FH		VA 2024	VA 2023	RA 2022	VA 2024	VA 2023	RA 2022
17	Katastrophendienst									
170	Allgemeine Angelegenheiten									
170000	Katastrophendienst									
Operative Gebarung										
2/170000+860000	Transfers von Bund, Bundesfonds und Bundeskammern	2121	3121	15		9 400,00			9 400,00	
SU 21 / 31	Summe Erträge / Einzahlungen operative Gebarung				0,00	9 400,00	0,00	0,00	9 400,00	0,00
SU 22 / 32	Summe Aufwendungen / Auszahlungen operative Gebarung				0,00	0,00	0,00	0,00	0,00	0,00
SA 0 / SA 1	(0) Nettoergebnis (21 - 22) / (1) Geldfluss operative Gebarung (31 - 32)				0,00	9 400,00	0,00	0,00	9 400,00	0,00
SA01	Saldo (01) Haushaltsrücklagen (230 - 240)				0,00	0,00	0,00	0,00	0,00	0,00
SA00	Saldo (00) Nettoergebnis nach Haushaltsrücklagen (Saldo 0 + Saldo 01)				0,00	9 400,00	0,00			
Investive Gebarung										
SU 33	Summe Einzahlungen investive Gebarung							0,00	0,00	0,00
SU 34	Summe Auszahlungen investive Gebarung							0,00	0,00	0,00
SA2	Saldo (2) Geldfluss aus der Investiven Gebarung (33 - 34)							0,00	0,00	0,00
SA3	Saldo (3) Nettofinanzierungssaldo (Saldo 1 + Saldo 2)							0,00	9 400,00	0,00
Finanzierungstätigkeit										
SU 35	Summe Einzahlungen aus der Finanzierungstätigkeit							0,00	0,00	0,00
SU 36	Summe Auszahlungen aus der Finanzierungstätigkeit							0,00	0,00	0,00
SA4	Saldo (4) Geldfluss aus der Finanzierungstätigkeit (35 - 36)							0,00	0,00	0,00
SA5	Saldo (5) Geldfluss aus der voranschlagswirksamen Gebarung (Saldo 3 + Saldo 4)							0,00	9 400,00	0,00
179	Sonstige Einrichtungen und Maßnahmen									
179000	Sonstige Einrichtungen und Maßnahmen									
Operative Gebarung										
SU 21 / 31	Summe Erträge / Einzahlungen operative Gebarung				0,00	0,00	0,00	0,00	0,00	0,00
1/179000-728000	Katastrophenhilfsdienst	2225	3225	24	1 700,00	1 600,00	10 551,95	1 700,00	1 600,00	10 551,95
SU 22 / 32	Summe Aufwendungen / Auszahlungen operative Gebarung				1 700,00	1 600,00	10 551,95	1 700,00	1 600,00	10 551,95
SA 0 / SA 1	(0) Nettoergebnis (21 - 22) / (1) Geldfluss operative Gebarung (31 - 32)				-1 700,00	-1 600,00	-10 551,95	-1 700,00	-1 600,00	-10 551,95
SA01	Saldo (01) Haushaltsrücklagen (230 - 240)				0,00	0,00	0,00	0,00	0,00	0,00
SA00	Saldo (00) Nettoergebnis nach Haushaltsrücklagen (Saldo 0 + Saldo 01)				-1 700,00	-1 600,00	-10 551,95			
Investive Gebarung										
SU 33	Summe Einzahlungen investive Gebarung							0,00	0,00	0,00
SU 34	Summe Auszahlungen investive Gebarung							0,00	0,00	0,00
SA2	Saldo (2) Geldfluss aus der Investiven Gebarung (33 - 34)							0,00	0,00	0,00
SA3	Saldo (3) Nettofinanzierungssaldo (Saldo 1 + Saldo 2)							-1 700,00	-1 600,00	-10 551,95

	MVAG	VC QU	Ergebnisvoranschlag			Finanzierungsvoranschlag				
			EH	FH	VA 2024	VA 2023	RA 2022	VA 2024	VA 2023	RA 2022
Finanzierungstätigkeit										
SU 35			Summe Einzahlungen aus der Finanzierungstätigkeit					0,00	0,00	0,00
SU 36			Summe Auszahlungen aus der Finanzierungstätigkeit					0,00	0,00	0,00
SA4			Saldo (4) Geldfluss aus der Finanzierungstätigkeit (35 – 36)					0,00	0,00	0,00
SA5			Saldo (5) Geldfluss aus der voranschlagswirksamen Gebarung (Saldo 3 + Saldo 4)					-1 700,00	-1 600,00	-10 551,95
18			Landesverteidigung							
180			Zivilschutz							
180000			Zivilschutz							
Operative Gebarung										
SU 21 / 31			Summe Erträge / Einzahlungen operative Gebarung			0,00	0,00	0,00	0,00	0,00
1/180000-726000			Mitgliedsbeitr. Zivilsch.verb.	2225 3225 24	600,00	600,00	547,26	600,00	600,00	547,26
SU 22 / 32			Summe Aufwendungen / Auszahlungen operative Gebarung			600,00	600,00	547,26	600,00	600,00
SA 0 / SA 1			(0) Nettoergebnis (21 - 22) / (1) Geldfluss operative Gebarung (31 – 32)			-600,00	-600,00	-547,26	-600,00	-600,00
SA01			Saldo (01) Haushaltsrücklagen (230 - 240)			0,00	0,00	0,00	0,00	0,00
SA00			Saldo (00) Nettoergebnis nach Haushaltsrücklagen (Saldo 0 + Saldo 01)			-600,00	-600,00	-547,26		
Investive Gebarung										
SU 33			Summe Einzahlungen investive Gebarung					0,00	0,00	0,00
SU 34			Summe Auszahlungen investive Gebarung					0,00	0,00	0,00
SA2			Saldo (2) Geldfluss aus der Investiven Gebarung (33 – 34)					0,00	0,00	0,00
SA3			Saldo (3) Nettofinanzierungssaldo (Saldo 1 + Saldo 2)					-600,00	-600,00	-547,26
Finanzierungstätigkeit										
SU 35			Summe Einzahlungen aus der Finanzierungstätigkeit					0,00	0,00	0,00
SU 36			Summe Auszahlungen aus der Finanzierungstätigkeit					0,00	0,00	0,00
SA4			Saldo (4) Geldfluss aus der Finanzierungstätigkeit (35 – 36)					0,00	0,00	0,00
SA5			Saldo (5) Geldfluss aus der voranschlagswirksamen Gebarung (Saldo 3 + Saldo 4)					-600,00	-600,00	-547,26

	MVAG	VC QU	Ergebnisvoranschlag			Finanzierungsvoranschlag				
			EH	FH	VA 2024	VA 2023	RA 2022	VA 2024	VA 2023	RA 2022
2 Unterricht, Erziehung, Sport und Wissenschaft										
21	Allgemeinbildender Unterricht									
210	Allgemeinbildende Pflichtschulen, gemeinsame Kosten									
210000	Allgemeinbildende Pflichtschulen									
Operative Gebarung										
SU 21 / 31	Summe Erträge / Einzahlungen operative Gebarung				0,00	0,00	0,00	0,00	0,00	0,00
1/210000-720010	Schulumlage Diverse Schulen laufend	2225 3225 24			2 500,00	3 100,00	871,43	2 500,00	3 100,00	871,43
SU 22 / 32	Summe Aufwendungen / Auszahlungen operative Gebarung				2 500,00	3 100,00	871,43	2 500,00	3 100,00	871,43
SA 0 / SA 1	(0) Nettoergebnis (21 - 22) / (1) Geldfluss operative Gebarung (31 - 32)				-2 500,00	-3 100,00	-871,43	-2 500,00	-3 100,00	-871,43
SA01	Saldo (01) Haushaltsrücklagen (230 - 240)				0,00	0,00	0,00	0,00	0,00	0,00
SA00	Saldo (00) Nettoergebnis nach Haushaltsrücklagen (Saldo 0 + Saldo 01)				-2 500,00	-3 100,00	-871,43			
Investive Gebarung										
SU 33	Summe Einzahlungen investive Gebarung							0,00	0,00	0,00
SU 34	Summe Auszahlungen investive Gebarung							0,00	0,00	0,00
SA2	Saldo (2) Geldfluss aus der Investiven Gebarung (33 - 34)							0,00	0,00	0,00
SA3	Saldo (3) Nettofinanzierungssaldo (Saldo 1 + Saldo 2)							-2 500,00	-3 100,00	-871,43
Finanzierungstätigkeit										
SU 35	Summe Einzahlungen aus der Finanzierungstätigkeit							0,00	0,00	0,00
SU 36	Summe Auszahlungen aus der Finanzierungstätigkeit							0,00	0,00	0,00
SA4	Saldo (4) Geldfluss aus der Finanzierungstätigkeit (35 - 36)							0,00	0,00	0,00
SA5	Saldo (5) Geldfluss aus der voranschlagswirksamen Gebarung (Saldo 3 + Saldo 4)							-2 500,00	-3 100,00	-871,43
210010	Neue Mittelschule Alland									
Operative Gebarung										
SU 21 / 31	Summe Erträge / Einzahlungen operative Gebarung				0,00	0,00	0,00	0,00	0,00	0,00
1/210010-720010	Schulumlage	2225 3225 24			145 400,00	180 200,00	114 878,26	145 400,00	180 200,00	114 878,26
SU 22 / 32	Summe Aufwendungen / Auszahlungen operative Gebarung				145 400,00	180 200,00	114 878,26	145 400,00	180 200,00	114 878,26
SA 0 / SA 1	(0) Nettoergebnis (21 - 22) / (1) Geldfluss operative Gebarung (31 - 32)				-145 400,00	-180 200,00	-114 878,26	-145 400,00	-180 200,00	-114 878,26
SA01	Saldo (01) Haushaltsrücklagen (230 - 240)				0,00	0,00	0,00	0,00	0,00	0,00
SA00	Saldo (00) Nettoergebnis nach Haushaltsrücklagen (Saldo 0 + Saldo 01)				-145 400,00	-180 200,00	-114 878,26			
Investive Gebarung										
SU 33	Summe Einzahlungen investive Gebarung							0,00	0,00	0,00
SU 34	Summe Auszahlungen investive Gebarung							0,00	0,00	0,00
SA2	Saldo (2) Geldfluss aus der Investiven Gebarung (33 - 34)							0,00	0,00	0,00
SA3	Saldo (3) Nettofinanzierungssaldo (Saldo 1 + Saldo 2)							-145 400,00	-180 200,00	-114 878,26

		MVAG VC QU			Ergebnisvoranschlag			Finanzierungsvoranschlag		
		EH	FH		VA 2024	VA 2023	RA 2022	VA 2024	VA 2023	RA 2022
Finanzierungstätigkeit										
SU 35	Summe Einzahlungen aus der Finanzierungstätigkeit							0,00	0,00	0,00
SU 36	Summe Auszahlungen aus der Finanzierungstätigkeit							0,00	0,00	0,00
SA4	Saldo (4) Geldfluss aus der Finanzierungstätigkeit (35 – 36)							0,00	0,00	0,00
SA5	Saldo (5) Geldfluss aus der voranschlagswirksamen Gebarung (Saldo 3 + Saldo 4)							-145 400,00	-180 200,00	-114 878,26
210020	Mittelschulgemeinde Mödling									
Operative Gebarung										
SU 21 / 31	Summe Erträge / Einzahlungen operative Gebarung				0,00	0,00	0,00	0,00	0,00	0,00
1/210020-720010	Kostenbeiträge (Kostensätze) für Leistungen	2225	3225	24			8 596,01			8 596,01
SU 22 / 32	Summe Aufwendungen / Auszahlungen operative Gebarung				0,00	0,00	8 596,01	0,00	0,00	8 596,01
SA 0 / SA 1	(0) Nettoergebnis (21 - 22) / (1) Geldfluss operative Gebarung (31 – 32)				0,00	0,00	-8 596,01	0,00	0,00	-8 596,01
SA01	Saldo (01) Haushaltsrücklagen (230 - 240)				0,00	0,00	0,00	0,00	0,00	0,00
SA00	Saldo (00) Nettoergebnis nach Haushaltsrücklagen (Saldo 0 + Saldo 01)				0,00	0,00	-8 596,01			
Investive Gebarung										
SU 33	Summe Einzahlungen investive Gebarung							0,00	0,00	0,00
SU 34	Summe Auszahlungen investive Gebarung							0,00	0,00	0,00
SA2	Saldo (2) Geldfluss aus der Investiven Gebarung (33 – 34)							0,00	0,00	0,00
SA3	Saldo (3) Nettofinanzierungssaldo (Saldo 1 + Saldo 2)							0,00	0,00	-8 596,01
Finanzierungstätigkeit										
SU 35	Summe Einzahlungen aus der Finanzierungstätigkeit							0,00	0,00	0,00
SU 36	Summe Auszahlungen aus der Finanzierungstätigkeit							0,00	0,00	0,00
SA4	Saldo (4) Geldfluss aus der Finanzierungstätigkeit (35 – 36)							0,00	0,00	0,00
SA5	Saldo (5) Geldfluss aus der voranschlagswirksamen Gebarung (Saldo 3 + Saldo 4)							0,00	0,00	-8 596,01
211	Volksschulen									
211000	Volksschule									
Operative Gebarung										
2/211000+810000	Einspeisungsentgelte Pphotovoltaik Volksschule	2114	3114	13	1 300,00	1 300,00	1 389,15	1 300,00	1 300,00	1 389,15
2/211000+810130	Einnahmen für Mittagessen Volksschule	2114	3114	13			15 482,06			13 253,94
2/211000+811000	Jahrespacht für Heizungsanlage WLG Alland	2115	3115	14	200,00	200,00	200,00	200,00	200,00	200,00
2/211000+816000	Kostenbeiträge von NÖ Landesregierung für Nachmittagsbetreuung	2114	3114	13			27 000,00			27 000,00
2/211000+817002	Erträge aus der Auflösung von sonstigen Rückstellungen	2117					11 921,61			
2/211000+829010	Sonstige Einnahmen	2116	3116	18			251,15			251,15

		MVAG		VC QU	Ergebnisvoranschlag			Finanzierungsvoranschlag		
		EH	FH		VA 2024	VA 2023	RA 2022	VA 2024	VA 2023	RA 2022
2/211000+852000	Gebühren f.d. Nachmittagsbetreuung Volksschule Alland	2113	3113	12	30 200,00	35 500,00	33 829,49	30 200,00	35 500,00	32 273,22
2/211000+861000	Kostenbeiträge von NÖ Landesregierung für Nachmittagsbetreuung	2121	3121	13	27 000,00	27 000,00		27 000,00	27 000,00	
SU 21 / 31	Summe Erträge / Einzahlungen operative Gebarung				58 700,00	64 000,00	90 073,46	58 700,00	64 000,00	74 367,46
1/211000-400000	Geringwertige Wirtschaftsgüter (GWG)	2221	3221	23	500,00	500,00		500,00	500,00	
1/211000-413000	Unterrichtsmaterial, Lehrmittel	2221	3221	23	5 000,00	4 500,00	4 551,10	5 000,00	4 500,00	4 905,74
1/211000-451000	Beheizung	2221	3221	23	20 500,00	20 400,00	16 682,05	20 500,00	20 400,00	18 168,14
1/211000-454000	Reinigungsmaterial	2221	3221	23	11 000,00	11 000,00	11 472,65	11 000,00	11 000,00	11 654,62
1/211000-456000	Büromat.,Porto, Drucksorten,	2221	3221	23	7 300,00	7 200,00	6 824,81	7 300,00	7 200,00	6 824,81
1/211000-510000	Geldbezüge der Vertragsbediensteten der Nachmittagsbetreuung	2211	3211	20	2 500,00	24 700,00	31 446,15	2 500,00	24 700,00	31 446,15
1/211000-511000	Bezüge der Schulwarte	2211	3211	20	140 700,00	126 000,00	105 999,49	140 700,00	126 000,00	105 999,49
1/211000-520000	Bezüge Nachm.Betreuung	2211	3211	20			88,00			88,00
1/211000-563000	Anteilige Lohnkosten für Nachmittagsbetreuung in der Volksschule	2213	3213	20		6 000,00	5 318,87		6 000,00	5 318,87
1/211000-569000	Sonstige Nebengebühren	2211	3211	20	7 500,00	6 000,00	5 469,72	7 500,00	6 000,00	5 469,72
1/211000-580000	DGB zu Ausgleichsfonds Finanzamt Volksschulbedienstete	2212	3212	20	5 200,00	5 700,00	5 501,74	5 200,00	5 700,00	5 501,74
1/211000-582000	DGB zur Sozialversicherung Volksschulbedienstete	2212	3212	20	31 300,00	30 700,00	29 514,14	31 300,00	30 700,00	29 514,14
1/211000-592000	Dotierung von Rückstellungen für Jubiläumszuwendungen	2214			2 300,00	1 100,00	4 131,76			
1/211000-600000	Stromverbrauch VS- Alland	2222	3222	24	15 300,00	17 000,00	5 002,66	15 300,00	17 000,00	5 002,66
1/211000-614000	Instandh.VS.+Schulw. Gebäude	2224	3224	24	12 000,00	16 500,00	37 763,66	12 000,00	16 500,00	37 763,66
1/211000-616000	Instandhaltung der Maschinen/EDV	2224	3224	24	6 000,00	6 000,00	7 133,33	6 000,00	6 000,00	7 133,33
1/211000-618000	Instandh.d. Schuleinrichtung	2224	3224	24	5 400,00	5 200,00	5 856,12	5 400,00	5 200,00	5 856,12
1/211000-631000	Telefongebühren VS. Alland	2222	3222	24	2 500,00	2 500,00	2 183,27	2 500,00	2 500,00	2 118,48
1/211000-680000	Planmäßige Abschreibung	2226			65 800,00	69 500,00	91 735,82			
1/211000-711000	Öffentliche Abgaben, ohne Gebühren gemäß FAG	2225	3225	24	1 100,00	600,00		1 100,00	600,00	
1/211000-725000	Lehrer und Schülerbücherei	2225	3225	24	100,00	600,00		100,00	600,00	
1/211000-728000	sonstige Leistungen, EDV u. Medien	2225	3225	24	1 000,00	600,00	500,14	1 000,00	600,00	500,14
1/211000-729000	Sonst.Aufwendungen f. Werkz., Mat.usw.,	2225	3225	24	2 900,00	3 900,00	2 812,54	2 900,00	3 900,00	2 812,54
SU 22 / 32	Summe Aufwendungen / Auszahlungen operative Gebarung				345 900,00	366 200,00	379 988,02	277 800,00	295 600,00	286 078,35
SA 0 / SA 1	(0) Nettoergebnis (21 - 22) / (1) Geldfluss operative Gebarung (31 - 32)				-287 200,00	-302 200,00	-289 914,56	-219 100,00	-231 600,00	-211 710,89
SA01	Saldo (01) Haushaltsrücklagen (230 - 240)				0,00	0,00	0,00	0,00	0,00	0,00
SA00	Saldo (00) Nettoergebnis nach Haushaltsrücklagen (Saldo 0 + Saldo 01)				-287 200,00	-302 200,00	-289 914,56			
Investive Gebarung										
SU 33	Summe Einzahlungen investive Gebarung							0,00	0,00	0,00

		MVAG		VC QU	Ergebnisvoranschlag			Finanzierungsvoranschlag		
		EH	FH		VA 2024	VA 2023	RA 2022	VA 2024	VA 2023	RA 2022
1/211000-042000	Schulmöbel, Lehrmittel		3415	2 41				5 000,00	6 300,00	15 077,57
1/211000-042010	Computer, Server und Netzwerk VS		3415	2 41				2 000,00	2 000,00	8 555,40
SU 34	Summe Auszahlungen investive Gebarung							7 000,00	8 300,00	23 632,97
SA2	Saldo (2) Geldfluss aus der Investiven Gebarung (33 – 34)							-7 000,00	-8 300,00	-23 632,97
SA3	Saldo (3) Nettofinanzierungssaldo (Saldo 1 + Saldo 2)							-226 100,00	-239 900,00	-235 343,86
Finanzierungstätigkeit										
SU 35	Summe Einzahlungen aus der Finanzierungstätigkeit							0,00	0,00	0,00
SU 36	Summe Auszahlungen aus der Finanzierungstätigkeit							0,00	0,00	0,00
SA4	Saldo (4) Geldfluss aus der Finanzierungstätigkeit (35 – 36)							0,00	0,00	0,00
SA5	Saldo (5) Geldfluss aus der voranschlagswirksamen Gebarung (Saldo 3 + Saldo 4)							-226 100,00	-239 900,00	-235 343,86
211001	VS Nachmittag- u. Ferienbetreuung									
Operative Gebarung										
2/211001+810130	Einnahmen für Mittagessen Volksschule	2114	3114	13	20 000,00	25 000,00		20 000,00	25 000,00	
SU 21 / 31	Summe Erträge / Einzahlungen operative Gebarung				20 000,00	25 000,00	0,00	20 000,00	25 000,00	0,00
1/211001-430000	Ausgaben für Mittagessen Volksschule	2221	3221	23	25 000,00	25 000,00	16 364,22	25 000,00	25 000,00	17 383,67
1/211001-729000	Aufwendungen f. Nachmittags-u. Ferienbetreuung	2225	3225	24	9 000,00	12 000,00	9 749,04	9 000,00	12 000,00	9 229,04
SU 22 / 32	Summe Aufwendungen / Auszahlungen operative Gebarung				34 000,00	37 000,00	26 113,26	34 000,00	37 000,00	26 612,71
SA 0 / SA 1	(0) Nettoergebnis (21 - 22) / (1) Geldfluss operative Gebarung (31 – 32)				-14 000,00	-12 000,00	-26 113,26	-14 000,00	-12 000,00	-26 612,71
SA01	Saldo (01) Haushaltsrücklagen (230 - 240)				0,00	0,00	0,00	0,00	0,00	0,00
SA00	Saldo (00) Nettoergebnis nach Haushaltsrücklagen (Saldo 0 + Saldo 01)				-14 000,00	-12 000,00	-26 113,26			
Investive Gebarung										
SU 33	Summe Einzahlungen investive Gebarung							0,00	0,00	0,00
SU 34	Summe Auszahlungen investive Gebarung							0,00	0,00	0,00
SA2	Saldo (2) Geldfluss aus der Investiven Gebarung (33 – 34)							0,00	0,00	0,00
SA3	Saldo (3) Nettofinanzierungssaldo (Saldo 1 + Saldo 2)							-14 000,00	-12 000,00	-26 612,71
Finanzierungstätigkeit										
SU 35	Summe Einzahlungen aus der Finanzierungstätigkeit							0,00	0,00	0,00
SU 36	Summe Auszahlungen aus der Finanzierungstätigkeit							0,00	0,00	0,00
SA4	Saldo (4) Geldfluss aus der Finanzierungstätigkeit (35 – 36)							0,00	0,00	0,00
SA5	Saldo (5) Geldfluss aus der voranschlagswirksamen Gebarung (Saldo 3 + Saldo 4)							-14 000,00	-12 000,00	-26 612,71
212	Mittelschulen									
212000	Hauptschulen									
Operative Gebarung										
2/212000+810130	Einnahmen für Mittagessen NMS	2114	3114	13		300,00	3 018,57		300,00	4 460,76
SU 21 / 31	Summe Erträge / Einzahlungen operative Gebarung				0,00	300,00	3 018,57	0,00	300,00	4 460,76

		MVAG		VC QU	Ergebnisvoranschlag			Finanzierungsvoranschlag					
		EH	FH		VA 2024	VA 2023	RA 2022	VA 2024	VA 2023	RA 2022			
1/212000-728000	Mittagessen Mittelschule	2225	3225	24									
SU 22 / 32	Summe Aufwendungen / Auszahlungen operative Gebarung				0,00	0,00	3 429,41	0,00	0,00	3 969,41			
SA 0 / SA 1	(0) Nettoergebnis (21 - 22) / (1) Geldfluss operative Gebarung (31 - 32)				0,00	300,00	-410,84	0,00	300,00	491,35			
SA01	Saldo (01) Haushaltsrücklagen (230 - 240)				0,00	0,00	0,00	0,00	0,00	0,00			
SA00	Saldo (00) Nettoergebnis nach Haushaltsrücklagen (Saldo 0 + Saldo 01)				0,00	300,00	-410,84						
Investive Gebarung													
SU 33	Summe Einzahlungen investive Gebarung							0,00	0,00	0,00			
SU 34	Summe Auszahlungen investive Gebarung							0,00	0,00	0,00			
SA2	Saldo (2) Geldfluss aus der Investiven Gebarung (33 - 34)							0,00	0,00	0,00			
SA3	Saldo (3) Nettofinanzierungssaldo (Saldo 1 + Saldo 2)							0,00	300,00	491,35			
Finanzierungstätigkeit													
SU 35	Summe Einzahlungen aus der Finanzierungstätigkeit							0,00	0,00	0,00			
SU 36	Summe Auszahlungen aus der Finanzierungstätigkeit							0,00	0,00	0,00			
SA4	Saldo (4) Geldfluss aus der Finanzierungstätigkeit (35 - 36)							0,00	0,00	0,00			
SA5	Saldo (5) Geldfluss aus der voranschlagswirksamen Gebarung (Saldo 3 + Saldo 4)							0,00	300,00	491,35			
213	Sonderschulen												
213010	Sonderschule Hinterbrühl												
Operative Gebarung													
SU 21 / 31	Summe Erträge / Einzahlungen operative Gebarung				0,00	0,00	0,00	0,00	0,00	0,00			
1/213010-720010	Schulumlage	2225	3225	24									
SU 22 / 32	Summe Aufwendungen / Auszahlungen operative Gebarung				0,00	0,00	-1 367,51	0,00	0,00	-1 367,51			
SA 0 / SA 1	(0) Nettoergebnis (21 - 22) / (1) Geldfluss operative Gebarung (31 - 32)				0,00	0,00	1 367,51	0,00	0,00	1 367,51			
SA01	Saldo (01) Haushaltsrücklagen (230 - 240)				0,00	0,00	0,00	0,00	0,00	0,00			
SA00	Saldo (00) Nettoergebnis nach Haushaltsrücklagen (Saldo 0 + Saldo 01)				0,00	0,00	1 367,51						
Investive Gebarung													
SU 33	Summe Einzahlungen investive Gebarung							0,00	0,00	0,00			
SU 34	Summe Auszahlungen investive Gebarung							0,00	0,00	0,00			
SA2	Saldo (2) Geldfluss aus der Investiven Gebarung (33 - 34)							0,00	0,00	0,00			
SA3	Saldo (3) Nettofinanzierungssaldo (Saldo 1 + Saldo 2)							0,00	0,00	1 367,51			
Finanzierungstätigkeit													
SU 35	Summe Einzahlungen aus der Finanzierungstätigkeit							0,00	0,00	0,00			
SU 36	Summe Auszahlungen aus der Finanzierungstätigkeit							0,00	0,00	0,00			
SA4	Saldo (4) Geldfluss aus der Finanzierungstätigkeit (35 - 36)							0,00	0,00	0,00			
SA5	Saldo (5) Geldfluss aus der voranschlagswirksamen Gebarung (Saldo 3 + Saldo 4)							0,00	0,00	1 367,51			

	MVAG	VC	QU	Ergebnisvoranschlag			Finanzierungsvoranschlag			
				EH	FH	VA 2024	VA 2023	RA 2022	VA 2024	VA 2023
213020	Sonderschule Baden									
Operative Gebarung										
SU 21 / 31	Summe Erträge / Einzahlungen operative Gebarung			0,00	0,00	0,00	0,00	0,00	0,00	
1/213020-720010	Schulumlage	2225	3225	24	15 000,00	14 700,00	29 505,52	15 000,00	14 700,00	29 505,52
SU 22 / 32	Summe Aufwendungen / Auszahlungen operative Gebarung			15 000,00	14 700,00	29 505,52	15 000,00	14 700,00	29 505,52	
SA 0 / SA 1	(0) Nettoergebnis (21 - 22) / (1) Geldfluss operative Gebarung (31 - 32)			-15 000,00	-14 700,00	-29 505,52	-15 000,00	-14 700,00	-29 505,52	
SA01	Saldo (01) Haushaltsrücklagen (230 - 240)			0,00	0,00	0,00	0,00	0,00	0,00	
SA00	Saldo (00) Nettoergebnis nach Haushaltsrücklagen (Saldo 0 + Saldo 01)			-15 000,00	-14 700,00	-29 505,52				
Investive Gebarung										
SU 33	Summe Einzahlungen investive Gebarung						0,00	0,00	0,00	
SU 34	Summe Auszahlungen investive Gebarung						0,00	0,00	0,00	
SA2	Saldo (2) Geldfluss aus der Investiven Gebarung (33 - 34)						0,00	0,00	0,00	
SA3	Saldo (3) Nettofinanzierungssaldo (Saldo 1 + Saldo 2)						-15 000,00	-14 700,00	-29 505,52	
Finanzierungstätigkeit										
SU 35	Summe Einzahlungen aus der Finanzierungstätigkeit						0,00	0,00	0,00	
SU 36	Summe Auszahlungen aus der Finanzierungstätigkeit						0,00	0,00	0,00	
SA4	Saldo (4) Geldfluss aus der Finanzierungstätigkeit (35 - 36)						0,00	0,00	0,00	
SA5	Saldo (5) Geldfluss aus der voranschlagswirksamen Gebarung (Saldo 3 + Saldo 4)						-15 000,00	-14 700,00	-29 505,52	
214	Polytechnische Schulen									
214000	Polytechnische Schule Baden									
Operative Gebarung										
SU 21 / 31	Summe Erträge / Einzahlungen operative Gebarung			0,00	0,00	0,00	0,00	0,00	0,00	
1/214000-720010	Schulumlage	2225	3225	24	22 000,00	20 300,00	8 203,94	22 000,00	20 300,00	8 203,94
SU 22 / 32	Summe Aufwendungen / Auszahlungen operative Gebarung			22 000,00	20 300,00	8 203,94	22 000,00	20 300,00	8 203,94	
SA 0 / SA 1	(0) Nettoergebnis (21 - 22) / (1) Geldfluss operative Gebarung (31 - 32)			-22 000,00	-20 300,00	-8 203,94	-22 000,00	-20 300,00	-8 203,94	
SA01	Saldo (01) Haushaltsrücklagen (230 - 240)			0,00	0,00	0,00	0,00	0,00	0,00	
SA00	Saldo (00) Nettoergebnis nach Haushaltsrücklagen (Saldo 0 + Saldo 01)			-22 000,00	-20 300,00	-8 203,94				
Investive Gebarung										
SU 33	Summe Einzahlungen investive Gebarung						0,00	0,00	0,00	
SU 34	Summe Auszahlungen investive Gebarung						0,00	0,00	0,00	
SA2	Saldo (2) Geldfluss aus der Investiven Gebarung (33 - 34)						0,00	0,00	0,00	
SA3	Saldo (3) Nettofinanzierungssaldo (Saldo 1 + Saldo 2)						-22 000,00	-20 300,00	-8 203,94	
Finanzierungstätigkeit										
SU 35	Summe Einzahlungen aus der Finanzierungstätigkeit						0,00	0,00	0,00	
SU 36	Summe Auszahlungen aus der Finanzierungstätigkeit						0,00	0,00	0,00	
SA4	Saldo (4) Geldfluss aus der Finanzierungstätigkeit (35 - 36)						0,00	0,00	0,00	

		MVAG VC QU			Ergebnisvoranschlag			Finanzierungsvoranschlag		
		EH	FH		VA 2024	VA 2023	RA 2022	VA 2024	VA 2023	RA 2022
SA5	Saldo (5) Geldfluss aus der voranschlagswirksamen Gebarung (Saldo 3 + Saldo 4)							-22 000,00	-20 300,00	-8 203,94
214030	Polytechnische Schule Mödling									
	Operative Gebarung									
SU 21 / 31	Summe Erträge / Einzahlungen operative Gebarung				0,00	0,00	0,00	0,00	0,00	0,00
1/214030-720010	Schulumlage	2225	3225	24	3 500,00	3 900,00	3 652,00	3 500,00	3 900,00	3 652,00
SU 22 / 32	Summe Aufwendungen / Auszahlungen operative Gebarung				3 500,00	3 900,00	3 652,00	3 500,00	3 900,00	3 652,00
SA 0 / SA 1	(0) Nettoergebnis (21 - 22) / (1) Geldfluss operative Gebarung (31 - 32)				-3 500,00	-3 900,00	-3 652,00	-3 500,00	-3 900,00	-3 652,00
SA01	Saldo (01) Haushaltsrücklagen (230 - 240)				0,00	0,00	0,00	0,00	0,00	0,00
SA00	Saldo (00) Nettoergebnis nach Haushaltsrücklagen (Saldo 0 + Saldo 01)				-3 500,00	-3 900,00	-3 652,00			
	Investive Gebarung									
SU 33	Summe Einzahlungen investive Gebarung							0,00	0,00	0,00
SU 34	Summe Auszahlungen investive Gebarung							0,00	0,00	0,00
SA2	Saldo (2) Geldfluss aus der Investiven Gebarung (33 - 34)							0,00	0,00	0,00
SA3	Saldo (3) Nettofinanzierungssaldo (Saldo 1 + Saldo 2)							-3 500,00	-3 900,00	-3 652,00
	Finanzierungstätigkeit									
SU 35	Summe Einzahlungen aus der Finanzierungstätigkeit							0,00	0,00	0,00
SU 36	Summe Auszahlungen aus der Finanzierungstätigkeit							0,00	0,00	0,00
SA4	Saldo (4) Geldfluss aus der Finanzierungstätigkeit (35 - 36)							0,00	0,00	0,00
SA5	Saldo (5) Geldfluss aus der voranschlagswirksamen Gebarung (Saldo 3 + Saldo 4)							-3 500,00	-3 900,00	-3 652,00
22	Berufsbildender Unterricht; Anstalten der Bildung für Lehrerinnen und Lehrer sowie Erzieherinnen und Erzieher									
220	Berufsbildende Pflichtschulen									
220000	Berufsbildende Pflichtschulen									
	Operative Gebarung									
SU 21 / 31	Summe Erträge / Einzahlungen operative Gebarung				0,00	0,00	0,00	0,00	0,00	0,00
1/220000-729000	Berufsschulerhaltung sbeitrag	2225	3225	24			22 260,00			22 260,00
1/220000-751000	Berufsschulerhaltungsbeitrag	2231	3231	26	30 100,00	29 000,00		30 100,00	29 000,00	
SU 22 / 32	Summe Aufwendungen / Auszahlungen operative Gebarung				30 100,00	29 000,00	22 260,00	30 100,00	29 000,00	22 260,00
SA 0 / SA 1	(0) Nettoergebnis (21 - 22) / (1) Geldfluss operative Gebarung (31 - 32)				-30 100,00	-29 000,00	-22 260,00	-30 100,00	-29 000,00	-22 260,00
SA01	Saldo (01) Haushaltsrücklagen (230 - 240)				0,00	0,00	0,00	0,00	0,00	0,00
SA00	Saldo (00) Nettoergebnis nach Haushaltsrücklagen (Saldo 0 + Saldo 01)				-30 100,00	-29 000,00	-22 260,00			
	Investive Gebarung									
SU 33	Summe Einzahlungen investive Gebarung							0,00	0,00	0,00
SU 34	Summe Auszahlungen investive Gebarung							0,00	0,00	0,00
SA2	Saldo (2) Geldfluss aus der Investiven Gebarung (33 - 34)							0,00	0,00	0,00
SA3	Saldo (3) Nettofinanzierungssaldo (Saldo 1 + Saldo 2)							-30 100,00	-29 000,00	-22 260,00

		MVAG		VC QU	Ergebnisvoranschlag			Finanzierungsvoranschlag		
		EH	FH		VA 2024	VA 2023	RA 2022	VA 2024	VA 2023	RA 2022
Finanzierungstätigkeit										
SU 35	Summe Einzahlungen aus der Finanzierungstätigkeit							0,00	0,00	0,00
SU 36	Summe Auszahlungen aus der Finanzierungstätigkeit							0,00	0,00	0,00
SA4	Saldo (4) Geldfluss aus der Finanzierungstätigkeit (35 – 36)							0,00	0,00	0,00
SA5	Saldo (5) Geldfluss aus der voranschlagswirksamen Gebarung (Saldo 3 + Saldo 4)							-30 100,00	-29 000,00	-22 260,00
23 Förderung des Unterrichts										
232 Schülerinnen- und Schülerbetreuung										
232000 Schülerbetreuung										
Operative Gebarung										
2/232000+803000	Veräußerung Schulbus alt	2116		31						6 000,00
2/232000+828000	Ersätze für Schülerbeförderung	2116	3116	18						40,00
2/232000+829000	Sonstige Einnahmen (Sportwoche)	2116	3116	18	4 500,00	5 100,00	3 381,00	4 500,00	5 100,00	3 581,00
SU 21 / 31	Summe Erträge / Einzahlungen operative Gebarung				4 500,00	5 100,00	9 421,00	4 500,00	5 100,00	3 621,00
1/232000-620000	Schülerbeförderung, Ausgaben Schulbus	2222	3222	24	4 900,00	9 800,00	4 556,54	4 900,00	9 800,00	4 556,54
1/232000-670000	Versicherung Schulbus	2222	3222	24	1 000,00	1 300,00	2 766,84	1 000,00	1 300,00	2 766,84
1/232000-680000	Planmäßige Abschreibung	2226			5 500,00	5 500,00	5 468,75			
1/232000-729000	Diverse Ausgaben, Sonstige Schülerbeförderungen	2225	3225	24	1 500,00	1 500,00	605,00	1 500,00	1 500,00	605,00
SU 22 / 32	Summe Aufwendungen / Auszahlungen operative Gebarung				12 900,00	18 100,00	13 397,13	7 400,00	12 600,00	7 928,38
SA 0 / SA 1	(0) Nettoergebnis (21 - 22) / (1) Geldfluss operative Gebarung (31 – 32)				-8 400,00	-13 000,00	-3 976,13	-2 900,00	-7 500,00	-4 307,38
SA01	Saldo (01) Haushaltsrücklagen (230 - 240)				0,00	0,00	0,00	0,00	0,00	0,00
SA00	Saldo (00) Nettoergebnis nach Haushaltsrücklagen (Saldo 0 + Saldo 01)				-8 400,00	-13 000,00	-3 976,13			
Investive Gebarung										
2/232000+803000	Veräußerung Schulbus alt		3314	31						6 000,00
SU 33	Summe Einzahlungen investive Gebarung							0,00	0,00	6 000,00
SU 34	Summe Auszahlungen investive Gebarung							0,00	0,00	0,00
SA2	Saldo (2) Geldfluss aus der Investiven Gebarung (33 – 34)							0,00	0,00	6 000,00
SA3	Saldo (3) Nettofinanzierungssaldo (Saldo 1 + Saldo 2)							-2 900,00	-7 500,00	1 692,62
Finanzierungstätigkeit										
SU 35	Summe Einzahlungen aus der Finanzierungstätigkeit							0,00	0,00	0,00
SU 36	Summe Auszahlungen aus der Finanzierungstätigkeit							0,00	0,00	0,00
SA4	Saldo (4) Geldfluss aus der Finanzierungstätigkeit (35 – 36)							0,00	0,00	0,00
SA5	Saldo (5) Geldfluss aus der voranschlagswirksamen Gebarung (Saldo 3 + Saldo 4)							-2 900,00	-7 500,00	1 692,62

		MVAG		VC QU	Ergebnisvoranschlag			Finanzierungsvoranschlag		
		EH	FH		VA 2024	VA 2023	RA 2022	VA 2024	VA 2023	RA 2022
24	Vorschulische Erziehung									
240	Kindergärten									
240000	Kindergarten Alland									
Operative Gebarung										
2/240000+810000	Materialbeitrag	2114	3114	13	11 300,00	15 100,00	11 171,45	11 300,00	15 100,00	11 320,11
2/240000+810130	Einnahmen für Mittagessen Kindergarten	2114	3114	13	20 000,00	20 000,00	22 774,08	20 000,00	20 000,00	21 002,59
2/240000+811000	Jahrespacht Heizungsanlage	2115	3115	14	400,00	400,00	350,00	400,00	400,00	350,00
2/240000+812000	Elternbeiträge für Nachmittagsbetreuung KIGA	2114	3114	13	20 000,00	19 900,00	20 292,17	20 000,00	19 900,00	21 092,20
2/240000+817002	Erträge aus der Auflösung von sonstigen Rückstellungen	2117					7 363,55			
2/240000+817800	Erträge aus der Auflösung von sonstigen Rückstellungen	2117					28 720,39			
2/240000+828000	Rückersätze von Aufwendungen	2116	3116	18		1 000,00	4 500,00		1 000,00	4 500,00
2/240000+829910	Zuweisung aus invest. Gebarung	2116	3116	18			18 100,00			18 100,00
6/240000+861010	Unterstützung NÖ Schul- u. Kindergartenfonds	2121	3121	15			18 100,00			18 100,00
2/240000+861100	Zinsenzuschüsse des Landes	2121	3121	15		700,00			700,00	
SU 21 / 31	Summe Erträge / Einzahlungen operative Gebarung				51 700,00	57 100,00	131 371,64	51 700,00	57 100,00	94 464,90
1/240000-400000	Ausstattung Kindergarten	2221	3221	23	3 000,00	3 000,00	2 572,39	3 000,00	3 000,00	2 572,39
1/240000-400100	Materialaufwand neu (Bücher, Spiele, etc..)	2221	3221	23	10 000,00	12 000,00	13 645,64	10 000,00	12 000,00	13 519,64
1/240000-430000	Ausgaben für Mittagessen Kindergarten	2221	3221	23	25 000,00	27 000,00		25 000,00	27 000,00	
1/240000-451000	Beheizung	2221	3221	23	18 000,00	14 000,00	16 695,26	18 000,00	14 000,00	17 995,03
1/240000-454000	Reinigungsmittel Kindergarten	2221	3221	23	14 000,00	15 000,00	14 261,35	14 000,00	15 000,00	14 772,71
1/240000-456000	Schreib-, Zeichen- und sonstige Büromittel	2221	3221	23	200,00	800,00		200,00	800,00	
1/240000-511000	Bezüge Vertragsbedienstete Kindergarten	2211	3211	20	340 700,00	203 400,00	207 543,81	340 700,00	203 400,00	207 543,81
1/240000-523000	Geldbezüge der nicht ganzjährig beschäftigten Arbeiter	2211	3211	20			1 803,42			1 803,42
1/240000-569000	Sonstige Nebengebühren	2211	3211	20	17 700,00	11 400,00	8 819,01	17 700,00	11 400,00	8 819,01
1/240000-580000	DGB z. Ausgleichsfond Kindergartenbedienstete	2212	3212	20	13 300,00	7 700,00	7 170,18	13 300,00	7 700,00	7 170,18
1/240000-582000	DGB z. Soz. Vers. Kindergartenbedienstete	2212	3212	20	74 900,00	43 100,00	38 240,46	74 900,00	43 100,00	38 240,46
1/240000-591000	Dotierung von Rückstellungen für Abfertigungen	2214			2 500,00	2 200,00	1 038,06			
1/240000-592000	Dotierung von Rückstellungen für Jubiläumszuwendungen	2214			6 300,00	4 200,00	9 162,77			
1/240000-600000	Stromverbrauch	2222	3222	24	15 300,00	17 000,00	7 222,59	15 300,00	17 000,00	7 222,59

	MVAG	VC QU	Ergebnisvoranschlag			Finanzierungsvoranschlag				
			EH	FH	VA 2024	VA 2023	RA 2022	VA 2024	VA 2023	RA 2022
1/240000-614000	Instandhaltung der Gebäude	2224	3224	24	10 000,00	15 000,00	26 047,92	10 000,00	15 000,00	23 781,92
1/240000-618000	Instandhaltung der Einrichtung	2224	3224	24	6 000,00	8 000,00	10 132,24	6 000,00	8 000,00	9 693,49
1/240000-631000	Telefongebühren	2222	3222	24	1 000,00	1 000,00	520,00	1 000,00	1 000,00	520,00
1/240000-650000	Kreditzinsen Darlehn Rückankauf Kindergarten	2241	3241	25	600,00	2 100,00	1 047,48	600,00	2 100,00	1 047,48
1/240000-680000	Planmäßige Abschreibung	2226			95 300,00	95 900,00	98 327,42			
1/240000-710000	Steuern, Wasser- u. Kanalabgaben Kindergarten	2225	3225	24	4 300,00	4 600,00	4 102,65	4 300,00	4 600,00	4 102,65
1/240000-711000	Gebühren für die Benützung von Gemeindeeinrichtungen und Anlagen gemäß FAG	2225	3225	24	500,00	500,00		500,00	500,00	
1/240000-728000	Ausgaben f. Mittagessen Kindergarten	2225	3225	24			21 260,91			22 813,64
1/240000-729000	Sonstige Ausgaben	2225	3225	24	4 000,00	4 500,00	3 105,19	4 000,00	4 500,00	3 105,19
SU 22 / 32	Summe Aufwendungen / Auszahlungen operative Gebarung				662 600,00	492 400,00	492 718,75	558 500,00	390 100,00	384 723,61
SA 0 / SA 1	(0) Nettoergebnis (21 - 22) / (1) Geldfluss operative Gebarung (31 - 32)				-610 900,00	-435 300,00	-361 347,11	-506 800,00	-333 000,00	-290 258,71
SA01	Saldo (01) Haushaltsrücklagen (230 - 240)				0,00	0,00	0,00	0,00	0,00	0,00
SA00	Saldo (00) Nettoergebnis nach Haushaltsrücklagen (Saldo 0 + Saldo 01)				-610 900,00	-435 300,00	-361 347,11			
Investive Gebarung										
SU 33	Summe Einzahlungen investive Gebarung							0,00	0,00	0,00
1/240000-020000	EDV Anlagen Kindergarten		3414	2 41				1 600,00	1 500,00	
1/240000-020030	Geräte und Einrichtungen		3414	2 41				4 300,00	16 300,00	2 587,45
1/240000-042100	Anschaffungen f. Sachaufwand		3415	2 41				500,00	2 400,00	
SU 34	Summe Auszahlungen investive Gebarung							6 400,00	20 200,00	2 587,45
SA2	Saldo (2) Geldfluss aus der Investiven Gebarung (33 - 34)							-6 400,00	-20 200,00	-2 587,45
SA3	Saldo (3) Nettofinanzierungssaldo (Saldo 1 + Saldo 2)							-513 200,00	-353 200,00	-292 846,16
Finanzierungstätigkeit										
SU 35	Summe Einzahlungen aus der Finanzierungstätigkeit							0,00	0,00	0,00
1/240000-346000	Tilgung Darlehn Rückankauf Kindergarten		3614	65				34 100,00	33 900,00	34 405,92
SU 36	Summe Auszahlungen aus der Finanzierungstätigkeit							34 100,00	33 900,00	34 405,92
SA4	Saldo (4) Geldfluss aus der Finanzierungstätigkeit (35 - 36)							-34 100,00	-33 900,00	-34 405,92
SA5	Saldo (5) Geldfluss aus der voranschlagswirksamen Gebarung (Saldo 3 + Saldo 4)							-547 300,00	-387 100,00	-327 252,08
240001	Kindergarten Gruppe 5									
Operative Gebarung										
SU 21 / 31	Summe Erträge / Einzahlungen operative Gebarung				0,00	0,00	0,00	0,00	0,00	0,00
1/240001-680000	Planmäßige Abschreibung	2226			2 100,00	1 700,00	2 083,78			
SU 22 / 32	Summe Aufwendungen / Auszahlungen operative Gebarung				2 100,00	1 700,00	2 083,78	0,00	0,00	0,00
SA 0 / SA 1	(0) Nettoergebnis (21 - 22) / (1) Geldfluss operative Gebarung (31 - 32)				-2 100,00	-1 700,00	-2 083,78	0,00	0,00	0,00
SA01	Saldo (01) Haushaltsrücklagen (230 - 240)				0,00	0,00	0,00	0,00	0,00	0,00

		MVAG		VC QU	Ergebnisvoranschlag			Finanzierungsvoranschlag		
		EH	FH		VA 2024	VA 2023	RA 2022	VA 2024	VA 2023	RA 2022
SA00	Saldo (00) Nettoergebnis nach Haushaltsrücklagen (Saldo 0 + Saldo 01)				-2 100,00	-1 700,00	-2 083,78			
Investive Gebarung										
SU 33	Summe Einzahlungen investive Gebarung							0,00	0,00	0,00
SU 34	Summe Auszahlungen investive Gebarung							0,00	0,00	0,00
SA2	Saldo (2) Geldfluss aus der Investiven Gebarung (33 – 34)							0,00	0,00	0,00
SA3	Saldo (3) Nettofinanzierungssaldo (Saldo 1 + Saldo 2)							0,00	0,00	0,00
Finanzierungstätigkeit										
SU 35	Summe Einzahlungen aus der Finanzierungstätigkeit							0,00	0,00	0,00
SU 36	Summe Auszahlungen aus der Finanzierungstätigkeit							0,00	0,00	0,00
SA4	Saldo (4) Geldfluss aus der Finanzierungstätigkeit (35 – 36)							0,00	0,00	0,00
SA5	Saldo (5) Geldfluss aus der voranschlagswirksamen Gebarung (Saldo 3 + Saldo 4)							0,00	0,00	0,00
240010	Kindergarten Gruppe 5									
Operative Gebarung										
SU 21 / 31	Summe Erträge / Einzahlungen operative Gebarung				0,00	0,00	0,00	0,00	0,00	0,00
5/240010-729910	Zuweisung an operative Gebarung Kindergarten	2225	3225	1 24				18 100,00		18 100,00
SU 22 / 32	Summe Aufwendungen / Auszahlungen operative Gebarung				0,00	0,00	18 100,00	0,00	0,00	18 100,00
SA 0 / SA 1	(0) Nettoergebnis (21 - 22) / (1) Geldfluss operative Gebarung (31 – 32)				0,00	0,00	-18 100,00	0,00	0,00	-18 100,00
SA01	Saldo (01) Haushaltsrücklagen (230 - 240)				0,00	0,00	0,00	0,00	0,00	0,00
SA00	Saldo (00) Nettoergebnis nach Haushaltsrücklagen (Saldo 0 + Saldo 01)				0,00	0,00	-18 100,00			
Investive Gebarung										
SU 33	Summe Einzahlungen investive Gebarung							0,00	0,00	0,00
SU 34	Summe Auszahlungen investive Gebarung							0,00	0,00	0,00
SA2	Saldo (2) Geldfluss aus der Investiven Gebarung (33 – 34)							0,00	0,00	0,00
SA3	Saldo (3) Nettofinanzierungssaldo (Saldo 1 + Saldo 2)							0,00	0,00	-18 100,00
Finanzierungstätigkeit										
SU 35	Summe Einzahlungen aus der Finanzierungstätigkeit							0,00	0,00	0,00
SU 36	Summe Auszahlungen aus der Finanzierungstätigkeit							0,00	0,00	0,00
SA4	Saldo (4) Geldfluss aus der Finanzierungstätigkeit (35 – 36)							0,00	0,00	0,00
SA5	Saldo (5) Geldfluss aus der voranschlagswirksamen Gebarung (Saldo 3 + Saldo 4)							0,00	0,00	-18 100,00
240020	Kindergarten									
Operative Gebarung										
SU 21 / 31	Summe Erträge / Einzahlungen operative Gebarung				0,00	0,00	0,00	0,00	0,00	0,00
1/240020-650000	Zinsen für Finanzschulden in Euro	2241	3241	25	75 600,00			75 600,00		
SU 22 / 32	Summe Aufwendungen / Auszahlungen operative Gebarung				75 600,00	0,00	0,00	75 600,00	0,00	0,00
SA 0 / SA 1	(0) Nettoergebnis (21 - 22) / (1) Geldfluss operative Gebarung (31 – 32)				-75 600,00	0,00	0,00	-75 600,00	0,00	0,00

	MVAG	VC QU	Ergebnisvoranschlag			Finanzierungsvoranschlag					
			EH	FH	VA 2024	VA 2023	RA 2022	VA 2024	VA 2023	RA 2022	
SA01			Saldo (01) Haushaltsrücklagen (230 - 240)			0,00	0,00	0,00	0,00	0,00	0,00
SA00			Saldo (00) Nettoergebnis nach Haushaltsrücklagen (Saldo 0 + Saldo 01)			-75 600,00	0,00	0,00			
Investive Gebarung											
6/240020+300000									270 000,00		
SU 33			Summe Einzahlungen investive Gebarung						270 000,00	0,00	0,00
5/240020-010000									2 000 000,00	160 000,00	
SU 34			Summe Auszahlungen investive Gebarung						2 000 000,00	160 000,00	0,00
SA2			Saldo (2) Geldfluss aus der Investiven Gebarung (33 – 34)			-1 730 000,00			-160 000,00		0,00
SA3			Saldo (3) Nettofinanzierungssaldo (Saldo 1 + Saldo 2)			-1 805 600,00			-160 000,00		0,00
Finanzierungstätigkeit											
6/240020+346000									1 730 000,00	160 000,00	
SU 35			Summe Einzahlungen aus der Finanzierungstätigkeit						1 730 000,00	160 000,00	0,00
1/240020-346000									34 200,00		
SU 36			Summe Auszahlungen aus der Finanzierungstätigkeit						34 200,00	0,00	0,00
SA4			Saldo (4) Geldfluss aus der Finanzierungstätigkeit (35 – 36)						1 695 800,00	160 000,00	0,00
SA5			Saldo (5) Geldfluss aus der voranschlagswirksamen Gebarung (Saldo 3 + Saldo 4)						-109 800,00	0,00	0,00
25			Außerschulische Jugendberziehung								
259			Sonstige Einrichtungen und Maßnahmen								
259000			Sonstige Einrichtungen und Maßnahmen								
Operative Gebarung											
SU 21 / 31			Summe Erträge / Einzahlungen operative Gebarung			0,00	0,00	0,00	0,00	0,00	0,00
1/259000-757000									6 700,00	7 600,00	6 170,00
SU 22 / 32			Summe Aufwendungen / Auszahlungen operative Gebarung			6 700,00	7 600,00	6 170,00	6 700,00	7 600,00	6 170,00
SA 0 / SA 1			(0) Nettoergebnis (21 - 22) / (1) Geldfluss operative Gebarung (31 – 32)			-6 700,00	-7 600,00	-6 170,00	-6 700,00	-7 600,00	-6 170,00
SA01			Saldo (01) Haushaltsrücklagen (230 - 240)			0,00	0,00	0,00	0,00	0,00	0,00
SA00			Saldo (00) Nettoergebnis nach Haushaltsrücklagen (Saldo 0 + Saldo 01)			-6 700,00	-7 600,00	-6 170,00			
Investive Gebarung											
SU 33			Summe Einzahlungen investive Gebarung						0,00	0,00	0,00
SU 34			Summe Auszahlungen investive Gebarung						0,00	0,00	0,00
SA2			Saldo (2) Geldfluss aus der Investiven Gebarung (33 – 34)						0,00	0,00	0,00
SA3			Saldo (3) Nettofinanzierungssaldo (Saldo 1 + Saldo 2)						-6 700,00	-7 600,00	-6 170,00
Finanzierungstätigkeit											
SU 35			Summe Einzahlungen aus der Finanzierungstätigkeit						0,00	0,00	0,00
SU 36			Summe Auszahlungen aus der Finanzierungstätigkeit						0,00	0,00	0,00

		MVAG VC QU			Ergebnisvoranschlag			Finanzierungsvoranschlag		
		EH	FH		VA 2024	VA 2023	RA 2022	VA 2024	VA 2023	RA 2022
SA4	Saldo (4) Geldfluss aus der Finanzierungstätigkeit (35 – 36)							0,00	0,00	0,00
SA5	Saldo (5) Geldfluss aus der voranschlagswirksamen Gebarung (Saldo 3 + Saldo 4)							-6 700,00	-7 600,00	-6 170,00
26	Sport und außerschulische Leibeserziehung									
269	Sonstige Einrichtungen und Maßnahmen									
269000	Sonstige Einrichtungen und Maßnahmen									
Operative Gebarung										
2/269000+829000	Sonstige Erträge, Tut Gut, Volkssport	2116	3116	18		300,00	362,40		300,00	362,40
2/269000+829010	Kostensätze für Gemeindeskitag	2116	3116	18		1 100,00			1 100,00	
SU 21 / 31	Summe Erträge / Einzahlungen operative Gebarung				0,00	1 400,00	362,40	0,00	1 400,00	362,40
1/269000-613000	Ausgaben für Sport- u. Spielplätze	2224	3224	24	2 400,00	17 800,00	1 100,24	2 400,00	17 800,00	1 100,24
1/269000-711000	Gebühren für die Benützung von Gemeindeeinrichtungen und Anlagen gemäß FAG	2225	3225	24	100,00	100,00		100,00	100,00	
1/269000-757000	Subventionen an Sportvereine	2234	3234	27	10 000,00	10 000,00	6 500,00	10 000,00	10 000,00	6 500,00
SU 22 / 32	Summe Aufwendungen / Auszahlungen operative Gebarung				12 500,00	27 900,00	7 600,24	12 500,00	27 900,00	7 600,24
SA 0 / SA 1	(0) Nettoergebnis (21 - 22) / (1) Geldfluss operative Gebarung (31 – 32)				-12 500,00	-26 500,00	-7 237,84	-12 500,00	-26 500,00	-7 237,84
SA01	Saldo (01) Haushaltsrücklagen (230 - 240)				0,00	0,00	0,00	0,00	0,00	0,00
SA00	Saldo (00) Nettoergebnis nach Haushaltsrücklagen (Saldo 0 + Saldo 01)				-12 500,00	-26 500,00	-7 237,84			
Investive Gebarung										
SU 33	Summe Einzahlungen investive Gebarung							0,00	0,00	0,00
SU 34	Summe Auszahlungen investive Gebarung							0,00	0,00	0,00
SA2	Saldo (2) Geldfluss aus der Investiven Gebarung (33 – 34)							0,00	0,00	0,00
SA3	Saldo (3) Nettofinanzierungssaldo (Saldo 1 + Saldo 2)							-12 500,00	-26 500,00	-7 237,84
Finanzierungstätigkeit										
SU 35	Summe Einzahlungen aus der Finanzierungstätigkeit							0,00	0,00	0,00
SU 36	Summe Auszahlungen aus der Finanzierungstätigkeit							0,00	0,00	0,00
SA4	Saldo (4) Geldfluss aus der Finanzierungstätigkeit (35 – 36)							0,00	0,00	0,00
SA5	Saldo (5) Geldfluss aus der voranschlagswirksamen Gebarung (Saldo 3 + Saldo 4)							-12 500,00	-26 500,00	-7 237,84
27	Erwachsenenbildung									
279	Sonstige Einrichtungen und Maßnahmen									
279000	Sonstige Einrichtungen und Maßnahmen									
Operative Gebarung										
SU 21 / 31	Summe Erträge / Einzahlungen operative Gebarung				0,00	0,00	0,00	0,00	0,00	0,00

		MVAG VC QU			Ergebnisvoranschlag			Finanzierungsvoranschlag		
		EH	FH		VA 2024	VA 2023	RA 2022	VA 2024	VA 2023	RA 2022
1/279000-728000	Entgelte für Leistungen Gesunde Gemeinde	2225	3225	24	1 500,00	5 000,00	640,00	1 500,00	5 000,00	640,00
SU 22 / 32	Summe Aufwendungen / Auszahlungen operative Gebarung				1 500,00	5 000,00	640,00	1 500,00	5 000,00	640,00
SA 0 / SA 1	(0) Nettoergebnis (21 - 22) / (1) Geldfluss operative Gebarung (31 - 32)				-1 500,00	-5 000,00	-640,00	-1 500,00	-5 000,00	-640,00
SA01	Saldo (01) Haushaltsrücklagen (230 - 240)				0,00	0,00	0,00	0,00	0,00	0,00
SA00	Saldo (00) Nettoergebnis nach Haushaltsrücklagen (Saldo 0 + Saldo 01)				-1 500,00	-5 000,00	-640,00			
Investive Gebarung										
SU 33	Summe Einzahlungen investive Gebarung							0,00	0,00	0,00
SU 34	Summe Auszahlungen investive Gebarung							0,00	0,00	0,00
SA2	Saldo (2) Geldfluss aus der Investiven Gebarung (33 - 34)							0,00	0,00	0,00
SA3	Saldo (3) Nettofinanzierungssaldo (Saldo 1 + Saldo 2)							-1 500,00	-5 000,00	-640,00
Finanzierungstätigkeit										
SU 35	Summe Einzahlungen aus der Finanzierungstätigkeit							0,00	0,00	0,00
SU 36	Summe Auszahlungen aus der Finanzierungstätigkeit							0,00	0,00	0,00
SA4	Saldo (4) Geldfluss aus der Finanzierungstätigkeit (35 - 36)							0,00	0,00	0,00
SA5	Saldo (5) Geldfluss aus der voranschlagswirksamen Gebarung (Saldo 3 + Saldo 4)							-1 500,00	-5 000,00	-640,00
28	Forschung und Wissenschaft									
282	Studienbeihilfen									
282000	Studienbeihilfen									
Operative Gebarung										
SU 21 / 31	Summe Erträge / Einzahlungen operative Gebarung				0,00	0,00	0,00	0,00	0,00	0,00
1/282000-768000	NÖ Semesterticket	2234	3234	27	2 000,00	2 000,00	1 000,00	2 000,00	2 000,00	1 000,00
SU 22 / 32	Summe Aufwendungen / Auszahlungen operative Gebarung				2 000,00	2 000,00	1 000,00	2 000,00	2 000,00	1 000,00
SA 0 / SA 1	(0) Nettoergebnis (21 - 22) / (1) Geldfluss operative Gebarung (31 - 32)				-2 000,00	-2 000,00	-1 000,00	-2 000,00	-2 000,00	-1 000,00
SA01	Saldo (01) Haushaltsrücklagen (230 - 240)				0,00	0,00	0,00	0,00	0,00	0,00
SA00	Saldo (00) Nettoergebnis nach Haushaltsrücklagen (Saldo 0 + Saldo 01)				-2 000,00	-2 000,00	-1 000,00			
Investive Gebarung										
SU 33	Summe Einzahlungen investive Gebarung							0,00	0,00	0,00
SU 34	Summe Auszahlungen investive Gebarung							0,00	0,00	0,00
SA2	Saldo (2) Geldfluss aus der Investiven Gebarung (33 - 34)							0,00	0,00	0,00
SA3	Saldo (3) Nettofinanzierungssaldo (Saldo 1 + Saldo 2)							-2 000,00	-2 000,00	-1 000,00
Finanzierungstätigkeit										
SU 35	Summe Einzahlungen aus der Finanzierungstätigkeit							0,00	0,00	0,00
SU 36	Summe Auszahlungen aus der Finanzierungstätigkeit							0,00	0,00	0,00
SA4	Saldo (4) Geldfluss aus der Finanzierungstätigkeit (35 - 36)							0,00	0,00	0,00

	MVAG		VC QU	Ergebnisvoranschlag			Finanzierungsvoranschlag		
	EH	FH		VA 2024	VA 2023	RA 2022	VA 2024	VA 2023	RA 2022
SA5	Saldo (5) Geldfluss aus der voranschlagswirksamen Gebarung (Saldo 3 + Saldo 4)						-2 000,00	-2 000,00	-1 000,00

		MVAG		VC QU	Ergebnisvoranschlag			Finanzierungsvoranschlag		
		EH	FH		VA 2024	VA 2023	RA 2022	VA 2024	VA 2023	RA 2022
3 Kunst, Kultur und Kultus										
32	Musik und darstellende Kunst									
320	Ausbildung in Musik und darstellender Kunst									
320000	Ausbildung in Musik und darstellender Kunst									
Operative Gebarung										
6/320000+899000	Entnahmen aus Verrechnungsrücklagen zwischen operativer Gebarung und Projekten	2116		1	36 500,00					
SU 21 / 31	Summe Erträge / Einzahlungen operative Gebarung				36 500,00	0,00	0,00	0,00	0,00	0,00
1/320000-631000	Telefon- und Internetgebühren	2222	3222	24	300,00	300,00	241,95	300,00	300,00	241,95
1/320000-720010	Kostensätze für Musikschule	2225	3225	24	70 000,00	39 300,00	78 868,16	70 000,00	39 300,00	78 868,16
SU 22 / 32	Summe Aufwendungen / Auszahlungen operative Gebarung				70 300,00	39 600,00	79 110,11	70 300,00	39 600,00	79 110,11
SA 0 / SA 1	(0) Nettoergebnis (21 - 22) / (1) Geldfluss operative Gebarung (31 - 32)				-33 800,00	-39 600,00	-79 110,11	-70 300,00	-39 600,00	-79 110,11
SA01	Saldo (01) Haushaltsrücklagen (230 - 240)				0,00	0,00	0,00	0,00	0,00	0,00
SA00	Saldo (00) Nettoergebnis nach Haushaltsrücklagen (Saldo 0 + Saldo 01)				-33 800,00	-39 600,00	-79 110,11			
Investive Gebarung										
SU 33	Summe Einzahlungen investive Gebarung							0,00	0,00	0,00
5/320000-000000	Bebaute Grundstücke			3412 1				36 500,00		
SU 34	Summe Auszahlungen investive Gebarung							36 500,00	0,00	0,00
SA2	Saldo (2) Geldfluss aus der Investiven Gebarung (33 - 34)							-36 500,00	0,00	0,00
SA3	Saldo (3) Nettofinanzierungssaldo (Saldo 1 + Saldo 2)							-106 800,00	-39 600,00	-79 110,11
Finanzierungstätigkeit										
SU 35	Summe Einzahlungen aus der Finanzierungstätigkeit							0,00	0,00	0,00
SU 36	Summe Auszahlungen aus der Finanzierungstätigkeit							0,00	0,00	0,00
SA4	Saldo (4) Geldfluss aus der Finanzierungstätigkeit (35 - 36)							0,00	0,00	0,00
SA5	Saldo (5) Geldfluss aus der voranschlagswirksamen Gebarung (Saldo 3 + Saldo 4)							-106 800,00	-39 600,00	-79 110,11
321	Einrichtungen der Musikpflege									
321000	Einrichtungen der Musikpflege									
Operative Gebarung										
SU 21 / 31	Summe Erträge / Einzahlungen operative Gebarung				0,00	0,00	0,00	0,00	0,00	0,00
1/321000-757000	Subvention an MGV. Alland und Intermezzo	2234	3234	27	1 000,00	1 400,00	700,00	1 000,00	1 400,00	700,00
SU 22 / 32	Summe Aufwendungen / Auszahlungen operative Gebarung				1 000,00	1 400,00	700,00	1 000,00	1 400,00	700,00
SA 0 / SA 1	(0) Nettoergebnis (21 - 22) / (1) Geldfluss operative Gebarung (31 - 32)				-1 000,00	-1 400,00	-700,00	-1 000,00	-1 400,00	-700,00
SA01	Saldo (01) Haushaltsrücklagen (230 - 240)				0,00	0,00	0,00	0,00	0,00	0,00
SA00	Saldo (00) Nettoergebnis nach Haushaltsrücklagen (Saldo 0 + Saldo 01)				-1 000,00	-1 400,00	-700,00			

	MVAG	VC QU	Ergebnisvoranschlag			Finanzierungsvoranschlag				
			EH	FH	VA 2024	VA 2023	RA 2022	VA 2024	VA 2023	RA 2022
Investive Gebarung										
SU 33			Summe Einzahlungen investive Gebarung				0,00	0,00	0,00	
SU 34			Summe Auszahlungen investive Gebarung				0,00	0,00	0,00	
SA2			Saldo (2) Geldfluss aus der Investiven Gebarung (33 – 34)				0,00	0,00	0,00	
SA3			Saldo (3) Nettofinanzierungssaldo (Saldo 1 + Saldo 2)				-1 000,00	-1 400,00	-700,00	
Finanzierungstätigkeit										
SU 35			Summe Einzahlungen aus der Finanzierungstätigkeit				0,00	0,00	0,00	
SU 36			Summe Auszahlungen aus der Finanzierungstätigkeit				0,00	0,00	0,00	
SA4			Saldo (4) Geldfluss aus der Finanzierungstätigkeit (35 – 36)				0,00	0,00	0,00	
SA5			Saldo (5) Geldfluss aus der voranschlagswirksamen Gebarung (Saldo 3 + Saldo 4)				-1 000,00	-1 400,00	-700,00	
36 Heimatpflege										
360 Heimatmuseen										
360000 Heimatmuseen										
Operative Gebarung										
SU 21 / 31			Summe Erträge / Einzahlungen operative Gebarung			0,00	0,00	0,00	0,00	0,00
1/360000-720000			Ausg.f.Chroniken u. Museum	2225 3225 24	1 000,00	1 000,00	943,04	1 000,00	1 000,00	943,04
SU 22 / 32			Summe Aufwendungen / Auszahlungen operative Gebarung			1 000,00	1 000,00	943,04	1 000,00	943,04
SA 0 / SA 1			(0) Nettoergebnis (21 - 22) / (1) Geldfluss operative Gebarung (31 – 32)			-1 000,00	-1 000,00	-943,04	-1 000,00	-943,04
SA01			Saldo (01) Haushaltsrücklagen (230 - 240)			0,00	0,00	0,00	0,00	0,00
SA00			Saldo (00) Nettoergebnis nach Haushaltsrücklagen (Saldo 0 + Saldo 01)			-1 000,00	-1 000,00	-943,04		
Investive Gebarung										
SU 33			Summe Einzahlungen investive Gebarung				0,00	0,00	0,00	
1/360000-042000			Einrichtung (Möbel, Exponate)	3415 2 41			1 500,00	2 000,00		
SU 34			Summe Auszahlungen investive Gebarung				1 500,00	2 000,00	0,00	
SA2			Saldo (2) Geldfluss aus der Investiven Gebarung (33 – 34)				-1 500,00	-2 000,00	0,00	
SA3			Saldo (3) Nettofinanzierungssaldo (Saldo 1 + Saldo 2)				-2 500,00	-3 000,00	-943,04	
Finanzierungstätigkeit										
SU 35			Summe Einzahlungen aus der Finanzierungstätigkeit				0,00	0,00	0,00	
SU 36			Summe Auszahlungen aus der Finanzierungstätigkeit				0,00	0,00	0,00	
SA4			Saldo (4) Geldfluss aus der Finanzierungstätigkeit (35 – 36)				0,00	0,00	0,00	
SA5			Saldo (5) Geldfluss aus der voranschlagswirksamen Gebarung (Saldo 3 + Saldo 4)				-2 500,00	-3 000,00	-943,04	

		MVAG VC QU			Ergebnisvoranschlag			Finanzierungsvoranschlag		
		EH	FH		VA 2024	VA 2023	RA 2022	VA 2024	VA 2023	RA 2022
361	Nichtwissenschaftliche Archive									
361000	Nichtwissenschaftliche Archive									
Operative Gebarung										
SU 21 / 31	Summe Erträge / Einzahlungen operative Gebarung				0,00	0,00	0,00	0,00	0,00	0,00
1/361000-725010	Ausgaben für Topothek	2225	3225	24	500,00	500,00		500,00	500,00	
SU 22 / 32	Summe Aufwendungen / Auszahlungen operative Gebarung				500,00	500,00	0,00	500,00	500,00	0,00
SA 0 / SA 1	(0) Nettoergebnis (21 - 22) / (1) Geldfluss operative Gebarung (31 - 32)				-500,00	-500,00	0,00	-500,00	-500,00	0,00
SA01	Saldo (01) Haushaltsrücklagen (230 - 240)				0,00	0,00	0,00	0,00	0,00	0,00
SA00	Saldo (00) Nettoergebnis nach Haushaltsrücklagen (Saldo 0 + Saldo 01)				-500,00	-500,00	0,00			
Investive Gebarung										
SU 33	Summe Einzahlungen investive Gebarung							0,00	0,00	0,00
SU 34	Summe Auszahlungen investive Gebarung							0,00	0,00	0,00
SA2	Saldo (2) Geldfluss aus der Investiven Gebarung (33 - 34)							0,00	0,00	0,00
SA3	Saldo (3) Nettofinanzierungssaldo (Saldo 1 + Saldo 2)							-500,00	-500,00	0,00
Finanzierungstätigkeit										
SU 35	Summe Einzahlungen aus der Finanzierungstätigkeit							0,00	0,00	0,00
SU 36	Summe Auszahlungen aus der Finanzierungstätigkeit							0,00	0,00	0,00
SA4	Saldo (4) Geldfluss aus der Finanzierungstätigkeit (35 - 36)							0,00	0,00	0,00
SA5	Saldo (5) Geldfluss aus der voranschlagswirksamen Gebarung (Saldo 3 + Saldo 4)							-500,00	-500,00	0,00
362	Denkmalpflege									
362000	Denkmalpflege									
Operative Gebarung										
SU 21 / 31	Summe Erträge / Einzahlungen operative Gebarung				0,00	0,00	0,00	0,00	0,00	0,00
1/362000-615000	Instandhaltung v. Denkmälern	2224	3224	24	1 000,00	4 000,00		1 000,00	4 000,00	
SU 22 / 32	Summe Aufwendungen / Auszahlungen operative Gebarung				1 000,00	4 000,00	0,00	1 000,00	4 000,00	0,00
SA 0 / SA 1	(0) Nettoergebnis (21 - 22) / (1) Geldfluss operative Gebarung (31 - 32)				-1 000,00	-4 000,00	0,00	-1 000,00	-4 000,00	0,00
SA01	Saldo (01) Haushaltsrücklagen (230 - 240)				0,00	0,00	0,00	0,00	0,00	0,00
SA00	Saldo (00) Nettoergebnis nach Haushaltsrücklagen (Saldo 0 + Saldo 01)				-1 000,00	-4 000,00	0,00			
Investive Gebarung										
SU 33	Summe Einzahlungen investive Gebarung							0,00	0,00	0,00
SU 34	Summe Auszahlungen investive Gebarung							0,00	0,00	0,00
SA2	Saldo (2) Geldfluss aus der Investiven Gebarung (33 - 34)							0,00	0,00	0,00
SA3	Saldo (3) Nettofinanzierungssaldo (Saldo 1 + Saldo 2)							-1 000,00	-4 000,00	0,00
Finanzierungstätigkeit										
SU 35	Summe Einzahlungen aus der Finanzierungstätigkeit							0,00	0,00	0,00
SU 36	Summe Auszahlungen aus der Finanzierungstätigkeit							0,00	0,00	0,00

		MVAG VC QU			Ergebnisvoranschlag			Finanzierungsvoranschlag		
		EH	FH		VA 2024	VA 2023	RA 2022	VA 2024	VA 2023	RA 2022
SA4	Saldo (4) Geldfluss aus der Finanzierungstätigkeit (35 – 36)							0,00	0,00	0,00
SA5	Saldo (5) Geldfluss aus der voranschlagswirksamen Gebarung (Saldo 3 + Saldo 4)							-1 000,00	-4 000,00	0,00
363	Altstadterhaltung und Ortsbildpflege									
363000	Altstadterhaltung und Ortsbildpflege									
Operative Gebarung										
2/363000+861000	Förderung Kernteam G21	2121	3121	15	1 000,00	1 000,00	6 000,00	1 000,00	1 000,00	6 000,00
SU 21 / 31	Summe Erträge / Einzahlungen operative Gebarung				1 000,00	1 000,00	6 000,00	1 000,00	1 000,00	6 000,00
1/363000-728000	Ortsbildpflege (Blumen), Zentrumsentwicklung	2225	3225	24	20 000,00	20 000,00	19 023,20	20 000,00	20 000,00	21 610,40
SU 22 / 32	Summe Aufwendungen / Auszahlungen operative Gebarung				20 000,00	20 000,00	19 023,20	20 000,00	20 000,00	21 610,40
SA 0 / SA 1	(0) Nettoergebnis (21 - 22) / (1) Geldfluss operative Gebarung (31 – 32)				-19 000,00	-19 000,00	-13 023,20	-19 000,00	-19 000,00	-15 610,40
SA01	Saldo (01) Haushaltsrücklagen (230 - 240)				0,00	0,00	0,00	0,00	0,00	0,00
SA00	Saldo (00) Nettoergebnis nach Haushaltsrücklagen (Saldo 0 + Saldo 01)				-19 000,00	-19 000,00	-13 023,20			
Investive Gebarung										
SU 33	Summe Einzahlungen investive Gebarung							0,00	0,00	0,00
SU 34	Summe Auszahlungen investive Gebarung							0,00	0,00	0,00
SA2	Saldo (2) Geldfluss aus der Investiven Gebarung (33 – 34)							0,00	0,00	0,00
SA3	Saldo (3) Nettofinanzierungssaldo (Saldo 1 + Saldo 2)							-19 000,00	-19 000,00	-15 610,40
Finanzierungstätigkeit										
SU 35	Summe Einzahlungen aus der Finanzierungstätigkeit							0,00	0,00	0,00
SU 36	Summe Auszahlungen aus der Finanzierungstätigkeit							0,00	0,00	0,00
SA4	Saldo (4) Geldfluss aus der Finanzierungstätigkeit (35 – 36)							0,00	0,00	0,00
SA5	Saldo (5) Geldfluss aus der voranschlagswirksamen Gebarung (Saldo 3 + Saldo 4)							-19 000,00	-19 000,00	-15 610,40
38	Sonstige Kulturpflege									
381	Maßnahmen der Kulturpflege									
381000	Massnahmen der Kulturpflege									
Operative Gebarung										
2/381000+810000	Erlöse aus Veranstaltungen	2114	3114	13	300,00	300,00	414,00	300,00	300,00	414,00
SU 21 / 31	Summe Erträge / Einzahlungen operative Gebarung				300,00	300,00	414,00	300,00	300,00	414,00
1/381000-729000	Kulturpflege u. Ausstellungen, Adventmarkt, Flohmarkt	2225	3225	24	5 000,00	8 000,00	1 943,41	5 000,00	8 000,00	1 943,41
SU 22 / 32	Summe Aufwendungen / Auszahlungen operative Gebarung				5 000,00	8 000,00	1 943,41	5 000,00	8 000,00	1 943,41
SA 0 / SA 1	(0) Nettoergebnis (21 - 22) / (1) Geldfluss operative Gebarung (31 – 32)				-4 700,00	-7 700,00	-1 529,41	-4 700,00	-7 700,00	-1 529,41
SA01	Saldo (01) Haushaltsrücklagen (230 - 240)				0,00	0,00	0,00	0,00	0,00	0,00
SA00	Saldo (00) Nettoergebnis nach Haushaltsrücklagen (Saldo 0 + Saldo 01)				-4 700,00	-7 700,00	-1 529,41			

	MVAG	VC QU	Ergebnisvoranschlag			Finanzierungsvoranschlag					
			EH	FH	VA 2024	VA 2023	RA 2022	VA 2024	VA 2023	RA 2022	
Investive Gebarung											
SU 33			Summe Einzahlungen investive Gebarung					0,00	0,00	0,00	
SU 34			Summe Auszahlungen investive Gebarung					0,00	0,00	0,00	
SA2			Saldo (2) Geldfluss aus der Investiven Gebarung (33 – 34)					0,00	0,00	0,00	
SA3			Saldo (3) Nettofinanzierungssaldo (Saldo 1 + Saldo 2)					-4 700,00	-7 700,00	-1 529,41	
Finanzierungstätigkeit											
SU 35			Summe Einzahlungen aus der Finanzierungstätigkeit					0,00	0,00	0,00	
SU 36			Summe Auszahlungen aus der Finanzierungstätigkeit					0,00	0,00	0,00	
SA4			Saldo (4) Geldfluss aus der Finanzierungstätigkeit (35 – 36)					0,00	0,00	0,00	
SA5			Saldo (5) Geldfluss aus der voranschlagswirksamen Gebarung (Saldo 3 + Saldo 4)					-4 700,00	-7 700,00	-1 529,41	
39 Kultus											
390 Kirchliche Angelegenheiten											
390000 Kirchliche Angelegenheiten											
Operative Gebarung											
SU 21 / 31			Summe Erträge / Einzahlungen operative Gebarung			0,00	0,00	0,00	0,00	0,00	
1/390000-729000			Aufwend. für Kirchen,Kapellen	2225 3225 24	2 200,00	15 200,00	2 200,00	15 200,00			
1/390000-754000			Lfd. Zuschüsse an Pfarren und Subventionen	2231 3231 26	1 000,00	1 000,00	1 000,00	1 000,00			
SU 22 / 32			Summe Aufwendungen / Auszahlungen operative Gebarung			3 200,00	16 200,00	0,00	3 200,00	16 200,00	0,00
SA 0 / SA 1			(0) Nettoergebnis (21 - 22) / (1) Geldfluss operative Gebarung (31 – 32)			-3 200,00	-16 200,00	0,00	-3 200,00	-16 200,00	0,00
SA01			Saldo (01) Haushaltsrücklagen (230 - 240)			0,00	0,00	0,00	0,00	0,00	0,00
SA00			Saldo (00) Nettoergebnis nach Haushaltsrücklagen (Saldo 0 + Saldo 01)			-3 200,00	-16 200,00	0,00			
Investive Gebarung											
SU 33			Summe Einzahlungen investive Gebarung					0,00	0,00	0,00	
SU 34			Summe Auszahlungen investive Gebarung					0,00	0,00	0,00	
SA2			Saldo (2) Geldfluss aus der Investiven Gebarung (33 – 34)					0,00	0,00	0,00	
SA3			Saldo (3) Nettofinanzierungssaldo (Saldo 1 + Saldo 2)					-3 200,00	-16 200,00	0,00	
Finanzierungstätigkeit											
SU 35			Summe Einzahlungen aus der Finanzierungstätigkeit					0,00	0,00	0,00	
SU 36			Summe Auszahlungen aus der Finanzierungstätigkeit					0,00	0,00	0,00	
SA4			Saldo (4) Geldfluss aus der Finanzierungstätigkeit (35 – 36)					0,00	0,00	0,00	
SA5			Saldo (5) Geldfluss aus der voranschlagswirksamen Gebarung (Saldo 3 + Saldo 4)					-3 200,00	-16 200,00	0,00	

		MVAG		VC QU	Ergebnisvoranschlag			Finanzierungsvoranschlag		
		EH	FH		VA 2024	VA 2023	RA 2022	VA 2024	VA 2023	RA 2022
4 Soziale Wohlfahrt und Wohnbauförderung										
41	Allgemeine öffentliche Wohlfahrt									
419	Sonstige Einrichtungen und Maßnahmen									
419000	Sonstige Einrichtungen und Maßnahmen									
Operative Gebarung										
2/419000+828000	Rückersätze für Ausgaben Sozialbegräbnisse	2116	3116	18	2 000,00	2 200,00	1 676,35	2 000,00	2 200,00	1 676,35
SU 21 / 31	Summe Erträge / Einzahlungen operative Gebarung				2 000,00	2 200,00	1 676,35	2 000,00	2 200,00	1 676,35
1/419000-728000	Heizkostenzuschuss	2225	3225	24	2 600,00	3 000,00	1 255,00	2 600,00	3 000,00	1 330,00
1/419000-728100	Sozialbegräbnisse	2225	3225	24	3 000,00	6 300,00	3 433,08	3 000,00	6 300,00	3 433,08
1/419000-751000	Sozialhilfe-Wohnsitzgemeindebeitrag	2231	3231	26	24 900,00	26 000,00	22 035,49	24 900,00	26 000,00	22 035,49
1/419000-751100	Sozialhilfeumlage	2231	3231	26	495 000,00	455 000,00	405 841,17	495 000,00	455 000,00	405 841,17
SU 22 / 32	Summe Aufwendungen / Auszahlungen operative Gebarung				525 500,00	490 300,00	432 564,74	525 500,00	490 300,00	432 639,74
SA 0 / SA 1	(0) Nettoergebnis (21 - 22) / (1) Geldfluss operative Gebarung (31 - 32)				-523 500,00	-488 100,00	-430 888,39	-523 500,00	-488 100,00	-430 963,39
SA01	Saldo (01) Haushaltsrücklagen (230 - 240)				0,00	0,00	0,00	0,00	0,00	0,00
SA00	Saldo (00) Nettoergebnis nach Haushaltsrücklagen (Saldo 0 + Saldo 01)				-523 500,00	-488 100,00	-430 888,39			
Investive Gebarung										
SU 33	Summe Einzahlungen investive Gebarung							0,00	0,00	0,00
SU 34	Summe Auszahlungen investive Gebarung							0,00	0,00	0,00
SA2	Saldo (2) Geldfluss aus der Investiven Gebarung (33 - 34)							0,00	0,00	0,00
SA3	Saldo (3) Nettofinanzierungssaldo (Saldo 1 + Saldo 2)							-523 500,00	-488 100,00	-430 963,39
Finanzierungstätigkeit										
SU 35	Summe Einzahlungen aus der Finanzierungstätigkeit							0,00	0,00	0,00
SU 36	Summe Auszahlungen aus der Finanzierungstätigkeit							0,00	0,00	0,00
SA4	Saldo (4) Geldfluss aus der Finanzierungstätigkeit (35 - 36)							0,00	0,00	0,00
SA5	Saldo (5) Geldfluss aus der voranschlagswirksamen Gebarung (Saldo 3 + Saldo 4)							-523 500,00	-488 100,00	-430 963,39
42	Freie Wohlfahrt									
429	Sonstige Einrichtungen und Maßnahmen									
429000	Sonstige Einrichtungen und Maßnahmen									
Operative Gebarung										
SU 21 / 31	Summe Erträge / Einzahlungen operative Gebarung				0,00	0,00	0,00	0,00	0,00	0,00
1/429000-725020	Ausgaben f. Senioren-Weihnachtsfeier,	2225	3225	24	5 000,00	5 000,00	5 039,57	5 000,00	5 000,00	5 039,57
1/429000-728000	Entgelte für Leistungen Integrationsprojekt Vinzi-Rast	2225	3225	24	7 000,00	10 000,00	3 850,00	7 000,00	10 000,00	2 590,00
SU 22 / 32	Summe Aufwendungen / Auszahlungen operative Gebarung				12 000,00	15 000,00	8 889,57	12 000,00	15 000,00	7 629,57

	MVAG	VC QU	Ergebnisvoranschlag			Finanzierungsvoranschlag						
			EH	FH	VA 2024	VA 2023	RA 2022	VA 2024	VA 2023	RA 2022		
SA 0 / SA 1			(0) Nettoergebnis (21 - 22) / (1) Geldfluss operative Gebarung (31 – 32)			-12 000,00	-15 000,00	-8 889,57	-12 000,00	-15 000,00	-7 629,57	
SA01			Saldo (01) Haushaltsrücklagen (230 - 240)			0,00	0,00	0,00	0,00	0,00	0,00	
SA00			Saldo (00) Nettoergebnis nach Haushaltsrücklagen (Saldo 0 + Saldo 01)			-12 000,00	-15 000,00	-8 889,57				
Investive Gebarung												
SU 33			Summe Einzahlungen investive Gebarung						0,00	0,00	0,00	
SU 34			Summe Auszahlungen investive Gebarung						0,00	0,00	0,00	
SA2			Saldo (2) Geldfluss aus der Investiven Gebarung (33 – 34)						0,00	0,00	0,00	
SA3			Saldo (3) Nettofinanzierungssaldo (Saldo 1 + Saldo 2)						-12 000,00	-15 000,00	-7 629,57	
Finanzierungstätigkeit												
SU 35			Summe Einzahlungen aus der Finanzierungstätigkeit						0,00	0,00	0,00	
SU 36			Summe Auszahlungen aus der Finanzierungstätigkeit						0,00	0,00	0,00	
SA4			Saldo (4) Geldfluss aus der Finanzierungstätigkeit (35 – 36)						0,00	0,00	0,00	
SA5			Saldo (5) Geldfluss aus der voranschlagswirksamen Gebarung (Saldo 3 + Saldo 4)						-12 000,00	-15 000,00	-7 629,57	
43 Jugendwohlfahrt												
439 Sonstige Einrichtungen und Maßnahmen												
439000 Sonstige Einrichtungen und Maßnahmen												
Operative Gebarung												
SU 21 / 31			Summe Erträge / Einzahlungen operative Gebarung			0,00	0,00	0,00	0,00	0,00	0,00	
1/439000-751000			Jugendwohlfahrts-Umlage NÖ LR	2231	3231	26	97 000,00	87 500,00	77 436,50	97 000,00	87 500,00	77 436,50
1/439000-768100			Förderung Kinderbetreuung	2234	3234	27	6 000,00	6 000,00	6 302,70	6 000,00	6 000,00	6 302,70
SU 22 / 32			Summe Aufwendungen / Auszahlungen operative Gebarung			103 000,00	93 500,00	83 739,20	103 000,00	93 500,00	83 739,20	
SA 0 / SA 1			(0) Nettoergebnis (21 - 22) / (1) Geldfluss operative Gebarung (31 – 32)			-103 000,00	-93 500,00	-83 739,20	-103 000,00	-93 500,00	-83 739,20	
SA01			Saldo (01) Haushaltsrücklagen (230 - 240)			0,00	0,00	0,00	0,00	0,00	0,00	
SA00			Saldo (00) Nettoergebnis nach Haushaltsrücklagen (Saldo 0 + Saldo 01)			-103 000,00	-93 500,00	-83 739,20				
Investive Gebarung												
SU 33			Summe Einzahlungen investive Gebarung						0,00	0,00	0,00	
SU 34			Summe Auszahlungen investive Gebarung						0,00	0,00	0,00	
SA2			Saldo (2) Geldfluss aus der Investiven Gebarung (33 – 34)						0,00	0,00	0,00	
SA3			Saldo (3) Nettofinanzierungssaldo (Saldo 1 + Saldo 2)						-103 000,00	-93 500,00	-83 739,20	
Finanzierungstätigkeit												
SU 35			Summe Einzahlungen aus der Finanzierungstätigkeit						0,00	0,00	0,00	
SU 36			Summe Auszahlungen aus der Finanzierungstätigkeit						0,00	0,00	0,00	
SA4			Saldo (4) Geldfluss aus der Finanzierungstätigkeit (35 – 36)						0,00	0,00	0,00	
SA5			Saldo (5) Geldfluss aus der voranschlagswirksamen Gebarung (Saldo 3 + Saldo 4)						-103 000,00	-93 500,00	-83 739,20	

		MVAG VC QU			Ergebnisvoranschlag			Finanzierungsvoranschlag		
		EH	FH		VA 2024	VA 2023	RA 2022	VA 2024	VA 2023	RA 2022
44	Behebung von Notständen									
441	Maßnahmen									
441000	Maßnahmen									
Operative Gebarung										
SU 21 / 31	Summe Erträge / Einzahlungen operative Gebarung				0,00	0,00	0,00	0,00	0,00	0,00
1/441000-757000	Kostenerätze f. Geschädigte	2234	3234	27	1 000,00	100,00	65,70	1 000,00	100,00	65,70
SU 22 / 32	Summe Aufwendungen / Auszahlungen operative Gebarung				1 000,00	100,00	65,70	1 000,00	100,00	65,70
SA 0 / SA 1	(0) Nettoergebnis (21 - 22) / (1) Geldfluss operative Gebarung (31 - 32)				-1 000,00	-100,00	-65,70	-1 000,00	-100,00	-65,70
SA01	Saldo (01) Haushaltsrücklagen (230 - 240)				0,00	0,00	0,00	0,00	0,00	0,00
SA00	Saldo (00) Nettoergebnis nach Haushaltsrücklagen (Saldo 0 + Saldo 01)				-1 000,00	-100,00	-65,70			
Investive Gebarung										
SU 33	Summe Einzahlungen investive Gebarung							0,00	0,00	0,00
SU 34	Summe Auszahlungen investive Gebarung							0,00	0,00	0,00
SA2	Saldo (2) Geldfluss aus der Investiven Gebarung (33 - 34)							0,00	0,00	0,00
SA3	Saldo (3) Nettofinanzierungssaldo (Saldo 1 + Saldo 2)							-1 000,00	-100,00	-65,70
Finanzierungstätigkeit										
SU 35	Summe Einzahlungen aus der Finanzierungstätigkeit							0,00	0,00	0,00
SU 36	Summe Auszahlungen aus der Finanzierungstätigkeit							0,00	0,00	0,00
SA4	Saldo (4) Geldfluss aus der Finanzierungstätigkeit (35 - 36)							0,00	0,00	0,00
SA5	Saldo (5) Geldfluss aus der voranschlagswirksamen Gebarung (Saldo 3 + Saldo 4)							-1 000,00	-100,00	-65,70
46	Familienpolitische Maßnahmen									
469	Sonstige Maßnahmen									
469000	Sonstige Maßnahmen									
Operative Gebarung										
SU 21 / 31	Summe Erträge / Einzahlungen operative Gebarung				0,00	0,00	0,00	0,00	0,00	0,00
1/469000-413000	Säuglingswäschepakete	2221	3221	23	1 000,00	1 000,00	1 390,80	1 000,00	1 000,00	1 390,80
SU 22 / 32	Summe Aufwendungen / Auszahlungen operative Gebarung				1 000,00	1 000,00	1 390,80	1 000,00	1 000,00	1 390,80
SA 0 / SA 1	(0) Nettoergebnis (21 - 22) / (1) Geldfluss operative Gebarung (31 - 32)				-1 000,00	-1 000,00	-1 390,80	-1 000,00	-1 000,00	-1 390,80
SA01	Saldo (01) Haushaltsrücklagen (230 - 240)				0,00	0,00	0,00	0,00	0,00	0,00
SA00	Saldo (00) Nettoergebnis nach Haushaltsrücklagen (Saldo 0 + Saldo 01)				-1 000,00	-1 000,00	-1 390,80			
Investive Gebarung										
SU 33	Summe Einzahlungen investive Gebarung							0,00	0,00	0,00
SU 34	Summe Auszahlungen investive Gebarung							0,00	0,00	0,00
SA2	Saldo (2) Geldfluss aus der Investiven Gebarung (33 - 34)							0,00	0,00	0,00
SA3	Saldo (3) Nettofinanzierungssaldo (Saldo 1 + Saldo 2)							-1 000,00	-1 000,00	-1 390,80

	MVAG		VC QU	Ergebnisvoranschlag			Finanzierungsvoranschlag		
	EH	FH		VA 2024	VA 2023	RA 2022	VA 2024	VA 2023	RA 2022
Finanzierungstätigkeit									
SU 35			Summe Einzahlungen aus der Finanzierungstätigkeit				0,00	0,00	0,00
SU 36			Summe Auszahlungen aus der Finanzierungstätigkeit				0,00	0,00	0,00
SA4			Saldo (4) Geldfluss aus der Finanzierungstätigkeit (35 – 36)				0,00	0,00	0,00
SA5			Saldo (5) Geldfluss aus der voranschlagswirksamen Gebarung (Saldo 3 + Saldo 4)				-1 000,00	-1 000,00	-1 390,80

	MVAG	VC QU	Ergebnisvoranschlag			Finanzierungsvoranschlag				
			EH	FH	VA 2024	VA 2023	RA 2022	VA 2024	VA 2023	RA 2022
5 Gesundheit										
51	Gesundheitsdienst									
510	Medizinische Bereichsversorgung									
510000	Medizinische Bereichsversorgung									
Operative Gebarung										
SU 21 / 31	Summe Erträge / Einzahlungen operative Gebarung				0,00	0,00	0,00	0,00	0,00	0,00
1/510000-680000	Planmäßige Abschreibung	2226			25 500,00	24 900,00	24 920,00			
1/510000-728100	Totenbeschau Aufwendungen	2225	3225	24	4 000,00	4 000,00	3 902,36	4 000,00	4 000,00	4 044,36
1/510000-751000	Beiträge an NÖ Gde.- Ärzte Pensions verb.	2231	3231	26	10 800,00	10 400,00	9 154,31	10 800,00	10 400,00	9 154,31
SU 22 / 32	Summe Aufwendungen / Auszahlungen operative Gebarung				40 300,00	39 300,00	37 976,67	14 800,00	14 400,00	13 198,67
SA 0 / SA 1	(0) Nettoergebnis (21 - 22) / (1) Geldfluss operative Gebarung (31 - 32)				-40 300,00	-39 300,00	-37 976,67	-14 800,00	-14 400,00	-13 198,67
SA01	Saldo (01) Haushaltsrücklagen (230 - 240)				0,00	0,00	0,00	0,00	0,00	0,00
SA00	Saldo (00) Nettoergebnis nach Haushaltsrücklagen (Saldo 0 + Saldo 01)				-40 300,00	-39 300,00	-37 976,67			
Investive Gebarung										
SU 33	Summe Einzahlungen investive Gebarung							0,00	0,00	0,00
SU 34	Summe Auszahlungen investive Gebarung							0,00	0,00	0,00
SA2	Saldo (2) Geldfluss aus der Investiven Gebarung (33 - 34)							0,00	0,00	0,00
SA3	Saldo (3) Nettofinanzierungssaldo (Saldo 1 + Saldo 2)							-14 800,00	-14 400,00	-13 198,67
Finanzierungstätigkeit										
SU 35	Summe Einzahlungen aus der Finanzierungstätigkeit							0,00	0,00	0,00
SU 36	Summe Auszahlungen aus der Finanzierungstätigkeit							0,00	0,00	0,00
SA4	Saldo (4) Geldfluss aus der Finanzierungstätigkeit (35 - 36)							0,00	0,00	0,00
SA5	Saldo (5) Geldfluss aus der voranschlagswirksamen Gebarung (Saldo 3 + Saldo 4)							-14 800,00	-14 400,00	-13 198,67
513	Desinfektionseinrichtungen									
513000	Desinfektionseinrichtungen									
Operative Gebarung										
SU 21 / 31	Summe Erträge / Einzahlungen operative Gebarung				0,00	0,00	0,00	0,00	0,00	0,00
1/513000-728600	Tierärztliche Untersuchungen, Impfungen, Kastrationen	2225	3225	24	4 000,00	6 000,00	2 120,00	4 000,00	6 000,00	2 120,00
SU 22 / 32	Summe Aufwendungen / Auszahlungen operative Gebarung				4 000,00	6 000,00	2 120,00	4 000,00	6 000,00	2 120,00
SA 0 / SA 1	(0) Nettoergebnis (21 - 22) / (1) Geldfluss operative Gebarung (31 - 32)				-4 000,00	-6 000,00	-2 120,00	-4 000,00	-6 000,00	-2 120,00
SA01	Saldo (01) Haushaltsrücklagen (230 - 240)				0,00	0,00	0,00	0,00	0,00	0,00
SA00	Saldo (00) Nettoergebnis nach Haushaltsrücklagen (Saldo 0 + Saldo 01)				-4 000,00	-6 000,00	-2 120,00			
Investive Gebarung										
SU 33	Summe Einzahlungen investive Gebarung							0,00	0,00	0,00

	MVAG	VC	QU	Ergebnisvoranschlag			Finanzierungsvoranschlag			
				EH	FH	VA 2024	VA 2023	RA 2022	VA 2024	VA 2023
SU 34								0,00	0,00	0,00
SA2								0,00	0,00	0,00
SA3								-4 000,00	-6 000,00	-2 120,00
Finanzierungstätigkeit										
SU 35								0,00	0,00	0,00
SU 36								0,00	0,00	0,00
SA4								0,00	0,00	0,00
SA5								-4 000,00	-6 000,00	-2 120,00
516 Schulgesundheitsdienst										
516000 Schulgesundheitsdienst										
Operative Gebarung										
SU 21 / 31								0,00	0,00	0,00
1/516000-728100								1 400,00	1 200,00	1 051,23
SU 22 / 32								1 400,00	1 200,00	1 051,23
SA 0 / SA 1								-1 400,00	-1 200,00	-1 051,23
SA01								0,00	0,00	0,00
SA00								-1 400,00	-1 200,00	-1 051,23
Investive Gebarung										
SU 33								0,00	0,00	0,00
SU 34								0,00	0,00	0,00
SA2								0,00	0,00	0,00
SA3								-1 400,00	-1 200,00	-1 051,23
Finanzierungstätigkeit										
SU 35								0,00	0,00	0,00
SU 36								0,00	0,00	0,00
SA4								0,00	0,00	0,00
SA5								-1 400,00	-1 200,00	-1 051,23
519 Sonstige Einrichtungen und Maßnahmen										
519000 Sonstige Einrichtungen und Maßnahmen										
Operative Gebarung										
2/519000+860000										20 201,00
2/519000+868000									100,00	340,00
SU 21 / 31								0,00	100,00	20 541,00

		MVAG		VC QU	Ergebnisvoranschlag			Finanzierungsvoranschlag		
		EH	FH		VA 2024	VA 2023	RA 2022	VA 2024	VA 2023	RA 2022
1/519000-729000	Aufwand f. Covid 19 2020, Massentests und sonst. Aufwendungen	2225	3225	24			175,08			175,08
SU 22 / 32	Summe Aufwendungen / Auszahlungen operative Gebarung				0,00	0,00	175,08	0,00	0,00	175,08
SA 0 / SA 1	(0) Nettoergebnis (21 - 22) / (1) Geldfluss operative Gebarung (31 - 32)				0,00	100,00	20 365,92	0,00	100,00	20 365,92
SA01	Saldo (01) Haushaltsrücklagen (230 - 240)				0,00	0,00	0,00	0,00	0,00	0,00
SA00	Saldo (00) Nettoergebnis nach Haushaltsrücklagen (Saldo 0 + Saldo 01)				0,00	100,00	20 365,92			
Investive Gebarung										
SU 33	Summe Einzahlungen investive Gebarung							0,00	0,00	0,00
1/519000-042000	Ankauf Defibrillator		3415	41					6 500,00	
SU 34	Summe Auszahlungen investive Gebarung							0,00	6 500,00	0,00
SA2	Saldo (2) Geldfluss aus der Investiven Gebarung (33 - 34)							0,00	-6 500,00	0,00
SA3	Saldo (3) Nettofinanzierungssaldo (Saldo 1 + Saldo 2)							0,00	-6 400,00	20 365,92
Finanzierungstätigkeit										
SU 35	Summe Einzahlungen aus der Finanzierungstätigkeit							0,00	0,00	0,00
SU 36	Summe Auszahlungen aus der Finanzierungstätigkeit							0,00	0,00	0,00
SA4	Saldo (4) Geldfluss aus der Finanzierungstätigkeit (35 - 36)							0,00	0,00	0,00
SA5	Saldo (5) Geldfluss aus der voranschlagswirksamen Gebarung (Saldo 3 + Saldo 4)							0,00	-6 400,00	20 365,92
52	Umweltschutz									
529	Sonstige Einrichtungen und Maßnahmen									
529000	Sonstige Maßnahmen									
Operative Gebarung										
SU 21 / 31	Summe Erträge / Einzahlungen operative Gebarung				0,00	0,00	0,00	0,00	0,00	0,00
1/529000-728000	Schädlingsbekämpfung	2225	3225	24	100,00	100,00	600,00	100,00	100,00	600,00
SU 22 / 32	Summe Aufwendungen / Auszahlungen operative Gebarung				100,00	100,00	600,00	100,00	100,00	600,00
SA 0 / SA 1	(0) Nettoergebnis (21 - 22) / (1) Geldfluss operative Gebarung (31 - 32)				-100,00	-100,00	-600,00	-100,00	-100,00	-600,00
SA01	Saldo (01) Haushaltsrücklagen (230 - 240)				0,00	0,00	0,00	0,00	0,00	0,00
SA00	Saldo (00) Nettoergebnis nach Haushaltsrücklagen (Saldo 0 + Saldo 01)				-100,00	-100,00	-600,00			
Investive Gebarung										
SU 33	Summe Einzahlungen investive Gebarung							0,00	0,00	0,00
SU 34	Summe Auszahlungen investive Gebarung							0,00	0,00	0,00
SA2	Saldo (2) Geldfluss aus der Investiven Gebarung (33 - 34)							0,00	0,00	0,00
SA3	Saldo (3) Nettofinanzierungssaldo (Saldo 1 + Saldo 2)							-100,00	-100,00	-600,00
Finanzierungstätigkeit										
SU 35	Summe Einzahlungen aus der Finanzierungstätigkeit							0,00	0,00	0,00
SU 36	Summe Auszahlungen aus der Finanzierungstätigkeit							0,00	0,00	0,00
SA4	Saldo (4) Geldfluss aus der Finanzierungstätigkeit (35 - 36)							0,00	0,00	0,00

		MVAG VC QU			Ergebnisvoranschlag			Finanzierungsvoranschlag		
		EH	FH		VA 2024	VA 2023	RA 2022	VA 2024	VA 2023	RA 2022
SA5	Saldo (5) Geldfluss aus der voranschlagswirksamen Gebarung (Saldo 3 + Saldo 4)							-100,00	-100,00	-600,00
53	Rettungs- und Warndienste									
530	Rettungsdienste									
530000	Rettungsdienste									
Operative Gebarung										
SU 21 / 31	Summe Erträge / Einzahlungen operative Gebarung				0,00	0,00	0,00	0,00	0,00	0,00
1/530000-650000	Zinsen für Darlehen Bezirksstelle Rotes Kreuz	2241	3241	25		100,00	47,05		100,00	47,05
1/530000-757000	Beitrag an Rotes Kreuz	2234	3234	27	20 000,00			20 000,00		
SU 22 / 32	Summe Aufwendungen / Auszahlungen operative Gebarung				20 000,00	100,00	47,05	20 000,00	100,00	47,05
SA 0 / SA 1	(0) Nettoergebnis (21 - 22) / (1) Geldfluss operative Gebarung (31 - 32)				-20 000,00	-100,00	-47,05	-20 000,00	-100,00	-47,05
SA01	Saldo (01) Haushaltsrücklagen (230 - 240)				0,00	0,00	0,00	0,00	0,00	0,00
SA00	Saldo (00) Nettoergebnis nach Haushaltsrücklagen (Saldo 0 + Saldo 01)				-20 000,00	-100,00	-47,05			
Investive Gebarung										
SU 33	Summe Einzahlungen investive Gebarung							0,00	0,00	0,00
SU 34	Summe Auszahlungen investive Gebarung							0,00	0,00	0,00
SA2	Saldo (2) Geldfluss aus der Investiven Gebarung (33 - 34)							0,00	0,00	0,00
SA3	Saldo (3) Nettofinanzierungssaldo (Saldo 1 + Saldo 2)							-20 000,00	-100,00	-47,05
Finanzierungstätigkeit										
SU 35	Summe Einzahlungen aus der Finanzierungstätigkeit							0,00	0,00	0,00
1/530000-346000	Darlehensstilgung für Darlehn Anteil RK-Bezirksstelle Baden		3614	65					6 500,00	4 325,00
SU 36	Summe Auszahlungen aus der Finanzierungstätigkeit							0,00	6 500,00	4 325,00
SA4	Saldo (4) Geldfluss aus der Finanzierungstätigkeit (35 - 36)							0,00	-6 500,00	-4 325,00
SA5	Saldo (5) Geldfluss aus der voranschlagswirksamen Gebarung (Saldo 3 + Saldo 4)							-20 000,00	-6 600,00	-4 372,05
56	Krankenanstalten anderer Rechtsträger									
562	Sprengelbeiträge									
562000	Sprengelbeiträge NÖKAS (Verwaltungsaufwand)									
Operative Gebarung										
SU 21 / 31	Summe Erträge / Einzahlungen operative Gebarung				0,00	0,00	0,00	0,00	0,00	0,00
1/562000-752000	NÖKAS Verwaltungsaufwand Beiträge	2231	3231	26	797 000,00	775 000,00	739 069,14	797 000,00	775 000,00	739 069,14
SU 22 / 32	Summe Aufwendungen / Auszahlungen operative Gebarung				797 000,00	775 000,00	739 069,14	797 000,00	775 000,00	739 069,14
SA 0 / SA 1	(0) Nettoergebnis (21 - 22) / (1) Geldfluss operative Gebarung (31 - 32)				-797 000,00	-775 000,00	-739 069,14	-797 000,00	-775 000,00	-739 069,14
SA01	Saldo (01) Haushaltsrücklagen (230 - 240)				0,00	0,00	0,00	0,00	0,00	0,00

		MVAG		VC QU	Ergebnisvoranschlag			Finanzierungsvoranschlag		
		EH	FH		VA 2024	VA 2023	RA 2022	VA 2024	VA 2023	RA 2022
SA00	Saldo (00) Nettoergebnis nach Haushaltsrücklagen (Saldo 0 + Saldo 01)				-797 000,00	-775 000,00	-739 069,14			
Investive Gebarung										
SU 33	Summe Einzahlungen investive Gebarung							0,00	0,00	0,00
SU 34	Summe Auszahlungen investive Gebarung							0,00	0,00	0,00
SA2	Saldo (2) Geldfluss aus der Investiven Gebarung (33 – 34)							0,00	0,00	0,00
SA3	Saldo (3) Nettofinanzierungssaldo (Saldo 1 + Saldo 2)							-797 000,00	-775 000,00	-739 069,14
Finanzierungstätigkeit										
SU 35	Summe Einzahlungen aus der Finanzierungstätigkeit							0,00	0,00	0,00
SU 36	Summe Auszahlungen aus der Finanzierungstätigkeit							0,00	0,00	0,00
SA4	Saldo (4) Geldfluss aus der Finanzierungstätigkeit (35 – 36)							0,00	0,00	0,00
SA5	Saldo (5) Geldfluss aus der voranschlagswirksamen Gebarung (Saldo 3 + Saldo 4)							-797 000,00	-775 000,00	-739 069,14
562100	Sprengelbeiträge NÖKAS Zweckaufwand									
Operative Gebarung										
SU 21 / 31	Summe Erträge / Einzahlungen operative Gebarung				0,00	0,00	0,00	0,00	0,00	0,00
1/562100-752000	NÖKAS Zweckaufwand Beiträge	2231	3231	26	100,00		15,33	100,00		15,33
SU 22 / 32	Summe Aufwendungen / Auszahlungen operative Gebarung				100,00	0,00	15,33	100,00	0,00	15,33
SA 0 / SA 1	(0) Nettoergebnis (21 - 22) / (1) Geldfluss operative Gebarung (31 – 32)				-100,00	0,00	-15,33	-100,00	0,00	-15,33
SA01	Saldo (01) Haushaltsrücklagen (230 - 240)				0,00	0,00	0,00	0,00	0,00	0,00
SA00	Saldo (00) Nettoergebnis nach Haushaltsrücklagen (Saldo 0 + Saldo 01)				-100,00	0,00	-15,33			
Investive Gebarung										
SU 33	Summe Einzahlungen investive Gebarung							0,00	0,00	0,00
SU 34	Summe Auszahlungen investive Gebarung							0,00	0,00	0,00
SA2	Saldo (2) Geldfluss aus der Investiven Gebarung (33 – 34)							0,00	0,00	0,00
SA3	Saldo (3) Nettofinanzierungssaldo (Saldo 1 + Saldo 2)							-100,00	0,00	-15,33
Finanzierungstätigkeit										
SU 35	Summe Einzahlungen aus der Finanzierungstätigkeit							0,00	0,00	0,00
SU 36	Summe Auszahlungen aus der Finanzierungstätigkeit							0,00	0,00	0,00
SA4	Saldo (4) Geldfluss aus der Finanzierungstätigkeit (35 – 36)							0,00	0,00	0,00
SA5	Saldo (5) Geldfluss aus der voranschlagswirksamen Gebarung (Saldo 3 + Saldo 4)							-100,00	0,00	-15,33

		MVAG		VC QU	Ergebnisvoranschlag			Finanzierungsvoranschlag		
		EH	FH		VA 2024	VA 2023	RA 2022	VA 2024	VA 2023	RA 2022
6 Straßen- und Wasserbau, Verkehr										
61	Straßenbau									
610	Bundesstraßen									
610000	Bundesstraßen									
Operative Gebarung										
SU 21 / 31	Summe Erträge / Einzahlungen operative Gebarung				0,00	0,00	0,00	0,00	0,00	0,00
1/610000-680000	Planmäßige Abschreibung		2226		600,00	600,00	628,56			
SU 22 / 32	Summe Aufwendungen / Auszahlungen operative Gebarung				600,00	600,00	628,56	0,00	0,00	0,00
SA 0 / SA 1	(0) Nettoergebnis (21 - 22) / (1) Geldfluss operative Gebarung (31 - 32)				-600,00	-600,00	-628,56	0,00	0,00	0,00
SA01	Saldo (01) Haushaltsrücklagen (230 - 240)				0,00	0,00	0,00	0,00	0,00	0,00
SA00	Saldo (00) Nettoergebnis nach Haushaltsrücklagen (Saldo 0 + Saldo 01)				-600,00	-600,00	-628,56			
Investive Gebarung										
SU 33	Summe Einzahlungen investive Gebarung							0,00	0,00	0,00
SU 34	Summe Auszahlungen investive Gebarung							0,00	0,00	0,00
SA2	Saldo (2) Geldfluss aus der Investiven Gebarung (33 - 34)							0,00	0,00	0,00
SA3	Saldo (3) Nettofinanzierungssaldo (Saldo 1 + Saldo 2)							0,00	0,00	0,00
Finanzierungstätigkeit										
SU 35	Summe Einzahlungen aus der Finanzierungstätigkeit							0,00	0,00	0,00
SU 36	Summe Auszahlungen aus der Finanzierungstätigkeit							0,00	0,00	0,00
SA4	Saldo (4) Geldfluss aus der Finanzierungstätigkeit (35 - 36)							0,00	0,00	0,00
SA5	Saldo (5) Geldfluss aus der voranschlagswirksamen Gebarung (Saldo 3 + Saldo 4)							0,00	0,00	0,00
611	Landesstraßen									
611000	Landesstraßen									
Operative Gebarung										
SU 21 / 31	Summe Erträge / Einzahlungen operative Gebarung				0,00	0,00	0,00	0,00	0,00	0,00
1/611000-728000	Winterdienst, Leistungen durch Dritte		2225 3225 24				354,62			354,62
SU 22 / 32	Summe Aufwendungen / Auszahlungen operative Gebarung				0,00	0,00	354,62	0,00	0,00	354,62
SA 0 / SA 1	(0) Nettoergebnis (21 - 22) / (1) Geldfluss operative Gebarung (31 - 32)				0,00	0,00	-354,62	0,00	0,00	-354,62
SA01	Saldo (01) Haushaltsrücklagen (230 - 240)				0,00	0,00	0,00	0,00	0,00	0,00
SA00	Saldo (00) Nettoergebnis nach Haushaltsrücklagen (Saldo 0 + Saldo 01)				0,00	0,00	-354,62			
Investive Gebarung										
SU 33	Summe Einzahlungen investive Gebarung							0,00	0,00	0,00
SU 34	Summe Auszahlungen investive Gebarung							0,00	0,00	0,00
SA2	Saldo (2) Geldfluss aus der Investiven Gebarung (33 - 34)							0,00	0,00	0,00
SA3	Saldo (3) Nettofinanzierungssaldo (Saldo 1 + Saldo 2)							0,00	0,00	-354,62

		MVAG VC QU			Ergebnisvoranschlag			Finanzierungsvoranschlag		
		EH	FH		VA 2024	VA 2023	RA 2022	VA 2024	VA 2023	RA 2022
Finanzierungstätigkeit										
SU 35	Summe Einzahlungen aus der Finanzierungstätigkeit							0,00	0,00	0,00
SU 36	Summe Auszahlungen aus der Finanzierungstätigkeit							0,00	0,00	0,00
SA4	Saldo (4) Geldfluss aus der Finanzierungstätigkeit (35 – 36)							0,00	0,00	0,00
SA5	Saldo (5) Geldfluss aus der voranschlagswirksamen Gebarung (Saldo 3 + Saldo 4)							0,00	0,00	-354,62
612	Gemeindestraßen									
612000	Gemeindestraßen									
Operative Gebarung										
2/612000+808000	Verkauf v. Hausnummerntafeln	2116	3116	16	100,00	100,00	60,00	100,00	100,00	60,00
2/612000+808010	Kostenanteil Heiligenkreuz Streusalz Salzsilo	2116	3116	16		2 000,00			2 000,00	
2/612000+810000	Kostenersatz für Schneeräumung Fichtengasse	2114	3114	13	2 000,00	3 900,00	2 320,00	2 000,00	3 900,00	1 160,00
2/612000+811000	Interessentenbeitr. f.Gem.Str.	2115	3115	14	600,00	1 700,00	602,71	600,00	1 700,00	609,97
2/612000+813000	Erträge aus der Auflösung von Investitionszuschüssen (Kapitaltransfers)	2127			28 400,00	1 500,00	23 816,32			
2/612000+861100	Zinsenzuschüsse des Landes	2121	3121	15	400,00	500,00	638,25	400,00	500,00	638,25
6/612000+871000	Bedarfszuweisungen Straßen- u. Brückenbau	2121	3121	1 33	210 000,00		150 000,00	210 000,00		150 000,00
2/612000+891000	Sonstige Wertaufholungen / Bestandsvermehrungen am kurzfristigen und langfristigen Vermögen	2117					1 328,60			
SU 21 / 31	Summe Erträge / Einzahlungen operative Gebarung				241 500,00	9 700,00	178 765,88	213 100,00	8 200,00	152 468,22
1/612000-413000	Hausnummerntafeln	2221	3221	23	400,00	1 400,00		400,00	1 400,00	
1/612000-455000	Streumittel für Winterdienst	2221	3221	23	4 200,00	13 000,00	3 575,35	4 200,00	13 000,00	9 717,67
1/612000-611000	Inst. Gemeindestraßen, Brücken	2224	3224	24	100 000,00	220 000,00	293 149,29	100 000,00	220 000,00	293 149,29
1/612000-616000	Instandhaltung der Maschinen	2224	3224	24	1 400,00	1 400,00	1 300,47	1 400,00	1 400,00	1 300,47
1/612000-650000	Zinsen für Darlehn Straßenbau Klausenweg	2241	3241	25	6 400,00	3 900,00	1 651,40	6 400,00	3 900,00	1 651,40
1/612000-680000	Planmäßige Abschreibung	2226			130 300,00	123 500,00	124 958,39			
1/612000-700000	Anerkennungszinse, Mieten usw.	2223	3223	24	1 500,00	1 400,00	1 300,25	1 500,00	1 400,00	1 349,55
1/612000-728000	Winterdienst (Räumdienste extern)	2225	3225	24	25 000,00	24 500,00	18 162,20	25 000,00	24 500,00	16 887,20
SU 22 / 32	Summe Aufwendungen / Auszahlungen operative Gebarung				269 200,00	389 100,00	444 097,35	138 900,00	265 600,00	324 055,58
SA 0 / SA 1	(0) Nettoergebnis (21 - 22) / (1) Geldfluss operative Gebarung (31 – 32)				-27 700,00	-379 400,00	-265 331,47	74 200,00	-257 400,00	-171 587,36
6/612000+895001	Entnahmen von allgemeinen Haushaltsrücklagen	2301		1		100 000,00				
SA01	Saldo (01) Haushaltsrücklagen (230 - 240)				0,00	100 000,00	0,00	0,00	0,00	0,00
SA00	Saldo (00) Nettoergebnis nach Haushaltsrücklagen (Saldo 0 + Saldo 01)				-27 700,00	-279 400,00	-265 331,47			

	MVAG		VC QU	Ergebnisvoranschlag			Finanzierungsvoranschlag		
	EH	FH		VA 2024	VA 2023	RA 2022	VA 2024	VA 2023	RA 2022
Investive Gebarung									
SU 33	Summe Einzahlungen investive Gebarung						0,00	0,00	0,00
1/612000-002020	Anteilige Errichtungskosten Gehsteig		3412 2 40				10 000,00	10 000,00	1 288,80
1/612000-010000	Errichtung von Buswarte-Häuschen		3413 2 40				5 000,00	13 000,00	25 001,54
5/612000-020000	Errichtungskosten Gemeindestraßen		3414 1 41				210 000,00	455 600,00	2 880,20
SU 34	Summe Auszahlungen investive Gebarung						225 000,00	478 600,00	29 170,54
SA2	Saldo (2) Geldfluss aus der Investiven Gebarung (33 – 34)						-225 000,00	-478 600,00	-29 170,54
SA3	Saldo (3) Nettofinanzierungssaldo (Saldo 1 + Saldo 2)						-150 800,00	-736 000,00	-200 757,90
Finanzierungstätigkeit									
SU 35	Summe Einzahlungen aus der Finanzierungstätigkeit						0,00	0,00	0,00
1/612000-346000	Darlehnstilgung Darlehn Straßenbau Klausenweg		3614 65				27 600,00	22 500,00	22 191,06
SU 36	Summe Auszahlungen aus der Finanzierungstätigkeit						27 600,00	22 500,00	22 191,06
SA4	Saldo (4) Geldfluss aus der Finanzierungstätigkeit (35 – 36)						-27 600,00	-22 500,00	-22 191,06
SA5	Saldo (5) Geldfluss aus der voranschlagswirksamen Gebarung (Saldo 3 + Saldo 4)						-178 400,00	-758 500,00	-222 948,96
612020	Radweg								
Operative Gebarung									
6/612020+829910	Zuweisung aus operativer Gebarung Vh Gemeindestraßenbau-Wegeerhaltung		2116 3116 1 18		7 300,00			7 300,00	
SU 21 / 31	Summe Erträge / Einzahlungen operative Gebarung				0,00	7 300,00	0,00	0,00	7 300,00
1/612020-611000	Instandhaltung Radeweg		2224 3224 24	3 000,00	6 000,00	4 669,84	3 000,00	6 000,00	4 669,84
1/612020-650000	Zinsen für Finanzschulden in Euro		2241 3241 25	8 000,00			8 000,00		
1/612020-680000	Planmäßige Abschreibung		2226	28 300,00	23 200,00	27 771,52			
1/612020-700000	Miet- und Pachtaufwand für Radweg		2223 3223 24	500,00	2 200,00		500,00	2 200,00	
5/612020-772000	Kapitaltransfers an Gemeinden, Gemeindeverbände (ohne marktbestimmte Tätigkeit) und Gemeindefonds		2231 1 43		294 700,00	50 000,00			
SU 22 / 32	Summe Aufwendungen / Auszahlungen operative Gebarung			39 800,00	326 100,00	82 441,36	11 500,00	8 200,00	4 669,84
SA 0 / SA 1	(0) Nettoergebnis (21 - 22) / (1) Geldfluss operative Gebarung (31 – 32)			-39 800,00	-318 800,00	-82 441,36	-11 500,00	-900,00	-4 669,84
6/612020+895001	Entnahmen von allgemeinen Haushaltsrücklagen		2301 1		50 000,00				
SA01	Saldo (01) Haushaltsrücklagen (230 - 240)			0,00	50 000,00	0,00	0,00	0,00	0,00
SA00	Saldo (00) Nettoergebnis nach Haushaltsrücklagen (Saldo 0 + Saldo 01)			-39 800,00	-268 800,00	-82 441,36			
Investive Gebarung									
6/612020+301000	Kapitaltransfers von Ländern, Landesfonds und Landeskammern		3331 1 33						185 709,29

		MVAG		VC	QU	Ergebnisvoranschlag			Finanzierungsvoranschlag				
		EH	FH			VA 2024	VA 2023	RA 2022	VA 2024	VA 2023	RA 2022		
6/612020+302000	Kostenanteile div. Gemeinden ARGE Radweg Lückenschluss 2021		3331	1	33					50 000,00		60 000,00	
SU 33	Summe Einzahlungen investive Gebarung									0,00		50 000,00	245 709,29
5/612020-002000	Errichtungskosten Radweg		3412	1	40							139 232,59	
5/612020-772000	Kapitaltransfers an Gemeinden, Gemeindeverbände (ohne marktbestimmte Tätigkeit) und Gemeindefonds		3431	1	43					294 700,00		50 000,00	
SU 34	Summe Auszahlungen investive Gebarung									0,00		294 700,00	189 232,59
SA2	Saldo (2) Geldfluss aus der Investiven Gebarung (33 – 34)									0,00		-244 700,00	56 476,70
SA3	Saldo (3) Nettofinanzierungssaldo (Saldo 1 + Saldo 2)									-11 500,00		-245 600,00	51 806,86
Finanzierungstätigkeit													
6/612020+346000	Investitionsdarlehen von Finanzunternehmen		3514	1								150 000,00	
SU 35	Summe Einzahlungen aus der Finanzierungstätigkeit									0,00		150 000,00	0,00
1/612020-346000	Investitionsdarlehen von Finanzunternehmen		3614	65						3 300,00			
SU 36	Summe Auszahlungen aus der Finanzierungstätigkeit									3 300,00		0,00	0,00
SA4	Saldo (4) Geldfluss aus der Finanzierungstätigkeit (35 – 36)									-3 300,00		150 000,00	0,00
SA5	Saldo (5) Geldfluss aus der voranschlagswirksamen Gebarung (Saldo 3 + Saldo 4)									-14 800,00		-95 600,00	51 806,86
63	Schutzwasserbau												
630	Bundesflüsse												
630000	Bundesflüsse												
Operative Gebarung													
2/630000+829000	Sonstige Einnahmen		2116	3116	18					4 200,00		4 200,00	
SU 21 / 31	Summe Erträge / Einzahlungen operative Gebarung					0,00	0,00	4 200,00		0,00		0,00	4 200,00
1/630000-612000	Hochwasserschutz sonst. Ausgaben		2224	3224	24	3 500,00	7 000,00	8 831,40	3 500,00	7 000,00		12 106,43	
1/630000-650000	Zinsen für Darlehn Hochwasserschutz bau Pöllerbach		2241	3241	25	2 700,00	3 300,00	3 031,27	2 700,00	3 300,00		3 031,27	
SU 22 / 32	Summe Aufwendungen / Auszahlungen operative Gebarung					6 200,00	10 300,00	11 862,67	6 200,00	10 300,00		15 137,70	
SA 0 / SA 1	(0) Nettoergebnis (21 - 22) / (1) Geldfluss operative Gebarung (31 – 32)					-6 200,00	-10 300,00	-7 662,67	-6 200,00	-10 300,00		-10 937,70	
SA01	Saldo (01) Haushaltsrücklagen (230 - 240)					0,00	0,00	0,00	0,00	0,00		0,00	
SA00	Saldo (00) Nettoergebnis nach Haushaltsrücklagen (Saldo 0 + Saldo 01)					-6 200,00	-10 300,00	-7 662,67					
Investive Gebarung													
SU 33	Summe Einzahlungen investive Gebarung									0,00		0,00	0,00
SU 34	Summe Auszahlungen investive Gebarung									0,00		0,00	0,00
SA2	Saldo (2) Geldfluss aus der Investiven Gebarung (33 – 34)									0,00		0,00	0,00
SA3	Saldo (3) Nettofinanzierungssaldo (Saldo 1 + Saldo 2)									-6 200,00		-10 300,00	-10 937,70

	MVAG	VC QU	Ergebnisvoranschlag			Finanzierungsvoranschlag			
			EH	FH	VA 2024	VA 2023	RA 2022	VA 2024	VA 2023
Finanzierungstätigkeit									
SU 35	Summe Einzahlungen aus der Finanzierungstätigkeit						0,00	0,00	0,00
1/630000-346000	Darlehnstilgung für Darlehn Hochwasserschutzbau Pöllerbach	3614 65					8 500,00	8 500,00	8 500,00
SU 36	Summe Auszahlungen aus der Finanzierungstätigkeit						8 500,00	8 500,00	8 500,00
SA4	Saldo (4) Geldfluss aus der Finanzierungstätigkeit (35 – 36)						-8 500,00	-8 500,00	-8 500,00
SA5	Saldo (5) Geldfluss aus der voranschlagswirksamen Gebarung (Saldo 3 + Saldo 4)						-14 700,00	-18 800,00	-19 437,70
631	Konkurrenzgewässer								
631000	Konkurrenzgewässer								
Operative Gebarung									
SU 21 / 31	Summe Erträge / Einzahlungen operative Gebarung				0,00	0,00	0,00	0,00	0,00
1/631000-650050	Zinsen für Darlehn HW Schutzbau Schwechat	2241 3241 25			1 000,00	5 100,00	1 330,24	1 000,00	5 100,00
1/631000-752000	Verbandsbeitrag	2231 3231 26			2 800,00	3 000,00	2 215,46	2 800,00	3 000,00
SU 22 / 32	Summe Aufwendungen / Auszahlungen operative Gebarung				3 800,00	8 100,00	3 545,70	3 800,00	8 100,00
SA 0 / SA 1	(0) Nettoergebnis (21 - 22) / (1) Geldfluss operative Gebarung (31 – 32)				-3 800,00	-8 100,00	-3 545,70	-3 800,00	-8 100,00
SA01	Saldo (01) Haushaltsrücklagen (230 - 240)				0,00	0,00	0,00	0,00	0,00
SA00	Saldo (00) Nettoergebnis nach Haushaltsrücklagen (Saldo 0 + Saldo 01)				-3 800,00	-8 100,00	-3 545,70		
Investive Gebarung									
SU 33	Summe Einzahlungen investive Gebarung						0,00	0,00	0,00
SU 34	Summe Auszahlungen investive Gebarung						0,00	0,00	0,00
SA2	Saldo (2) Geldfluss aus der Investiven Gebarung (33 – 34)						0,00	0,00	0,00
SA3	Saldo (3) Nettofinanzierungssaldo (Saldo 1 + Saldo 2)						-3 800,00	-8 100,00	-3 545,70
Finanzierungstätigkeit									
SU 35	Summe Einzahlungen aus der Finanzierungstätigkeit						0,00	0,00	0,00
1/631000-346000	Tilgung Darlehn HW Schutzbau Schwechat	3614 65					13 100,00	13 000,00	12 236,30
SU 36	Summe Auszahlungen aus der Finanzierungstätigkeit						13 100,00	13 000,00	12 236,30
SA4	Saldo (4) Geldfluss aus der Finanzierungstätigkeit (35 – 36)						-13 100,00	-13 000,00	-12 236,30
SA5	Saldo (5) Geldfluss aus der voranschlagswirksamen Gebarung (Saldo 3 + Saldo 4)						-16 900,00	-21 100,00	-15 782,00
633	Wildbachverbauung								
633000	Wildbachverbauung								
Operative Gebarung									
SU 21 / 31	Summe Erträge / Einzahlungen operative Gebarung				0,00	0,00	0,00	0,00	0,00
1/633000-612000	Instandhaltung Wildbäche - Wildbachbegehung	2224 3224 24			1 500,00	5 000,00		1 500,00	5 000,00
SU 22 / 32	Summe Aufwendungen / Auszahlungen operative Gebarung				1 500,00	5 000,00	0,00	1 500,00	5 000,00

	MVAG	VC QU	Ergebnisvoranschlag			Finanzierungsvoranschlag					
			EH	FH	VA 2024	VA 2023	RA 2022	VA 2024	VA 2023	RA 2022	
SA 0 / SA 1			(0) Nettoergebnis (21 - 22) / (1) Geldfluss operative Gebarung (31 – 32)			-1 500,00	-5 000,00	0,00	-1 500,00	-5 000,00	0,00
SA01			Saldo (01) Haushaltsrücklagen (230 - 240)			0,00	0,00	0,00	0,00	0,00	0,00
SA00			Saldo (00) Nettoergebnis nach Haushaltsrücklagen (Saldo 0 + Saldo 01)			-1 500,00	-5 000,00	0,00			
Investive Gebarung											
SU 33			Summe Einzahlungen investive Gebarung						0,00	0,00	0,00
SU 34			Summe Auszahlungen investive Gebarung						0,00	0,00	0,00
SA2			Saldo (2) Geldfluss aus der Investiven Gebarung (33 – 34)						0,00	0,00	0,00
SA3			Saldo (3) Nettofinanzierungssaldo (Saldo 1 + Saldo 2)						-1 500,00	-5 000,00	0,00
Finanzierungstätigkeit											
SU 35			Summe Einzahlungen aus der Finanzierungstätigkeit						0,00	0,00	0,00
SU 36			Summe Auszahlungen aus der Finanzierungstätigkeit						0,00	0,00	0,00
SA4			Saldo (4) Geldfluss aus der Finanzierungstätigkeit (35 – 36)						0,00	0,00	0,00
SA5			Saldo (5) Geldfluss aus der voranschlagswirksamen Gebarung (Saldo 3 + Saldo 4)						-1 500,00	-5 000,00	0,00
64	Straßenverkehr										
640	Einrichtungen und Maßnahmen nach der Straßenverkehrsordnu										
640000	Einrichtung und Maßnahmen der Strassenverkehrsordnung										
Operative Gebarung											
2/640000+868000	Gemeindestraßenstrafen	2124	3124	16	6 600,00	6 400,00	5 051,07	6 600,00	6 400,00	5 051,07	
SU 21 / 31	Summe Erträge / Einzahlungen operative Gebarung				6 600,00	6 400,00	5 051,07	6 600,00	6 400,00	5 051,07	
1/640000-680000	Planmäßige Abschreibung	2226			2 200,00	1 200,00	8 860,69				
SU 22 / 32	Summe Aufwendungen / Auszahlungen operative Gebarung				2 200,00	1 200,00	8 860,69	0,00	0,00	0,00	
SA 0 / SA 1			(0) Nettoergebnis (21 - 22) / (1) Geldfluss operative Gebarung (31 – 32)			4 400,00	5 200,00	-3 809,62	6 600,00	6 400,00	5 051,07
SA01			Saldo (01) Haushaltsrücklagen (230 - 240)			0,00	0,00	0,00	0,00	0,00	0,00
SA00			Saldo (00) Nettoergebnis nach Haushaltsrücklagen (Saldo 0 + Saldo 01)			4 400,00	5 200,00	-3 809,62			
Investive Gebarung											
SU 33	Summe Einzahlungen investive Gebarung							0,00	0,00	0,00	
1/640000-050000	Ankauf von Verkehrszeichen	3412	2	40				5 000,00	13 000,00	7 021,77	
SU 34	Summe Auszahlungen investive Gebarung							5 000,00	13 000,00	7 021,77	
SA2	Saldo (2) Geldfluss aus der Investiven Gebarung (33 – 34)							-5 000,00	-13 000,00	-7 021,77	
SA3	Saldo (3) Nettofinanzierungssaldo (Saldo 1 + Saldo 2)							1 600,00	-6 600,00	-1 970,70	
Finanzierungstätigkeit											
SU 35	Summe Einzahlungen aus der Finanzierungstätigkeit							0,00	0,00	0,00	
SU 36	Summe Auszahlungen aus der Finanzierungstätigkeit							0,00	0,00	0,00	
SA4	Saldo (4) Geldfluss aus der Finanzierungstätigkeit (35 – 36)							0,00	0,00	0,00	
SA5	Saldo (5) Geldfluss aus der voranschlagswirksamen Gebarung (Saldo 3 + Saldo 4)							1 600,00	-6 600,00	-1 970,70	

		MVAG		VC QU	Ergebnisvoranschlag			Finanzierungsvoranschlag		
		EH	FH		VA 2024	VA 2023	RA 2022	VA 2024	VA 2023	RA 2022
7 Wirtschaftsförderung										
71	Grundlagenverbesserung in der Land- und Forstwirtschaft									
710	Land- und forstwirtschaftlicher Wegebau									
710000	Land- und Forstwirtschaftlicher Weg ebau									
Operative Gebarung										
2/710000+813000	Erträge aus der Auflösung von Investitionszuschüssen (Kapitaltransfers)	2127			7 200,00	7 200,00	7 239,13			
6/710000+829910	Zuweisung von operativer/investiver Gebarung	2116	3116	1 18		75 900,00	14 735,40		75 900,00	14 735,40
6/710000+861000	Förderung Güterwege	2121	3121	1 15			3 000,00			3 000,00
6/710000+871100	Bedarfszuweisung Güterwegerhaltung	2121	3121	1 33	4 600,00	2 300,00	3 000,00	4 600,00	2 300,00	3 000,00
6/710000+899000	Entnahmen aus Verrechnungsrücklagen zwischen operativer Gebarung und Projekten	2116		1	13 100,00					
SU 21 / 31	Summe Erträge / Einzahlungen operative Gebarung				24 900,00	85 400,00	27 974,53	4 600,00	78 200,00	20 735,40
1/710000-680000	Planmäßige Abschreibung	2226			163 000,00	207 400,00	210 087,99			
1/710000-729910	Zuweisung an investive Gebarung Güterwege	2225	3225	24			14 735,40			14 735,40
SU 22 / 32	Summe Aufwendungen / Auszahlungen operative Gebarung				163 000,00	207 400,00	224 823,39	0,00	0,00	14 735,40
SA 0 / SA 1	(0) Nettoergebnis (21 - 22) / (1) Geldfluss operative Gebarung (31 – 32)				-138 100,00	-122 000,00	-196 848,86	4 600,00	78 200,00	6 000,00
SA01	Saldo (01) Haushaltsrücklagen (230 - 240)				0,00	0,00	0,00	0,00	0,00	0,00
SA00	Saldo (00) Nettoergebnis nach Haushaltsrücklagen (Saldo 0 + Saldo 01)				-138 100,00	-122 000,00	-196 848,86			
Investive Gebarung										
6/710000+300000	Kapitaltransfers von Bund, Bundesfonds und Bundeskammern	3331	1 33						2 200,00	
6/710000+301000	Kapitaltransfers von Ländern, Landesfonds und Landeskammern		3331	1 33				2 300,00	4 000,00	
SU 33	Summe Einzahlungen investive Gebarung							2 300,00	6 200,00	0,00
5/710000-002000	Sanierung Güterwege		3412	1 40				20 000,00	18 500,00	20 735,40
SU 34	Summe Auszahlungen investive Gebarung							20 000,00	18 500,00	20 735,40
SA2	Saldo (2) Geldfluss aus der Investiven Gebarung (33 – 34)							-17 700,00	-12 300,00	-20 735,40
SA3	Saldo (3) Nettofinanzierungssaldo (Saldo 1 + Saldo 2)							-13 100,00	65 900,00	-14 735,40
Finanzierungstätigkeit										
SU 35	Summe Einzahlungen aus der Finanzierungstätigkeit							0,00	0,00	0,00
SU 36	Summe Auszahlungen aus der Finanzierungstätigkeit							0,00	0,00	0,00
SA4	Saldo (4) Geldfluss aus der Finanzierungstätigkeit (35 – 36)							0,00	0,00	0,00
SA5	Saldo (5) Geldfluss aus der voranschlagswirksamen Gebarung (Saldo 3 + Saldo 4)							-13 100,00	65 900,00	-14 735,40

		MVAG		VC QU	Ergebnisvoranschlag			Finanzierungsvoranschlag		
		EH	FH		VA 2024	VA 2023	RA 2022	VA 2024	VA 2023	RA 2022
719	Sonstige Maßnahmen									
719000	Sonstige Maßnahmen									
Operative Gebarung										
SU 21 / 31	Summe Erträge / Einzahlungen operative Gebarung				0,00	0,00	0,00	0,00	0,00	0,00
1/719000-752000	Transfers an Gemeinden, Gemeindeverbände (ohne marktbestimmte Tätigkeit) und Gemeindefonds	2231	3231		7 600,00	7 800,00		7 600,00	7 800,00	
SU 22 / 32	Summe Aufwendungen / Auszahlungen operative Gebarung				7 600,00	7 800,00	0,00	7 600,00	7 800,00	0,00
SA 0 / SA 1	(0) Nettoergebnis (21 - 22) / (1) Geldfluss operative Gebarung (31 - 32)				-7 600,00	-7 800,00	0,00	-7 600,00	-7 800,00	0,00
SA01	Saldo (01) Haushaltsrücklagen (230 - 240)				0,00	0,00	0,00	0,00	0,00	0,00
SA00	Saldo (00) Nettoergebnis nach Haushaltsrücklagen (Saldo 0 + Saldo 01)				-7 600,00	-7 800,00	0,00			
Investive Gebarung										
SU 33	Summe Einzahlungen investive Gebarung							0,00	0,00	0,00
SU 34	Summe Auszahlungen investive Gebarung							0,00	0,00	0,00
SA2	Saldo (2) Geldfluss aus der Investiven Gebarung (33 - 34)							0,00	0,00	0,00
SA3	Saldo (3) Nettofinanzierungssaldo (Saldo 1 + Saldo 2)							-7 600,00	-7 800,00	0,00
Finanzierungstätigkeit										
SU 35	Summe Einzahlungen aus der Finanzierungstätigkeit							0,00	0,00	0,00
SU 36	Summe Auszahlungen aus der Finanzierungstätigkeit							0,00	0,00	0,00
SA4	Saldo (4) Geldfluss aus der Finanzierungstätigkeit (35 - 36)							0,00	0,00	0,00
SA5	Saldo (5) Geldfluss aus der voranschlagswirksamen Gebarung (Saldo 3 + Saldo 4)							-7 600,00	-7 800,00	0,00
74	Sonstige Förderung der Land- und Forstwirtschaft									
740	Land- und forstwirtschaftliche Interessenvertretungen									
740000	Land- und forstwirtschaftliche Interessenvertretungen									
Operative Gebarung										
SU 21 / 31	Summe Erträge / Einzahlungen operative Gebarung				0,00	0,00	0,00	0,00	0,00	0,00
1/740000-755000	Beiträge Rinderbefruchtung - Deminimis Förderungen	2233	3233	27	7 000,00	7 000,00	7 135,00	7 000,00	7 000,00	7 135,00
SU 22 / 32	Summe Aufwendungen / Auszahlungen operative Gebarung				7 000,00	7 000,00	7 135,00	7 000,00	7 000,00	7 135,00
SA 0 / SA 1	(0) Nettoergebnis (21 - 22) / (1) Geldfluss operative Gebarung (31 - 32)				-7 000,00	-7 000,00	-7 135,00	-7 000,00	-7 000,00	-7 135,00
SA01	Saldo (01) Haushaltsrücklagen (230 - 240)				0,00	0,00	0,00	0,00	0,00	0,00
SA00	Saldo (00) Nettoergebnis nach Haushaltsrücklagen (Saldo 0 + Saldo 01)				-7 000,00	-7 000,00	-7 135,00			
Investive Gebarung										
SU 33	Summe Einzahlungen investive Gebarung							0,00	0,00	0,00
SU 34	Summe Auszahlungen investive Gebarung							0,00	0,00	0,00
SA2	Saldo (2) Geldfluss aus der Investiven Gebarung (33 - 34)							0,00	0,00	0,00

	MVAG	VC QU	Ergebnisvoranschlag			Finanzierungsvoranschlag						
			EH	FH	VA 2024	VA 2023	RA 2022	VA 2024	VA 2023	RA 2022		
SA3			Saldo (3) Nettofinanzierungssaldo (Saldo 1 + Saldo 2)						-7 000,00	-7 000,00	-7 135,00	
Finanzierungstätigkeit												
SU 35			Summe Einzahlungen aus der Finanzierungstätigkeit						0,00	0,00	0,00	
SU 36			Summe Auszahlungen aus der Finanzierungstätigkeit						0,00	0,00	0,00	
SA4			Saldo (4) Geldfluss aus der Finanzierungstätigkeit (35 – 36)						0,00	0,00	0,00	
SA5			Saldo (5) Geldfluss aus der voranschlagswirksamen Gebarung (Saldo 3 + Saldo 4)						-7 000,00	-7 000,00	-7 135,00	
749			Sonstige Einrichtungen und Maßnahmen									
749000			Sonstige Einrichtungen und Maßnahmen									
Operative Gebarung												
SU 21 / 31			Summe Erträge / Einzahlungen operative Gebarung			0,00	0,00	0,00	0,00	0,00	0,00	0,00
1/749000-728000			Ausgaben für Kitzrettung Alland	2225	3225	24	500,00	500,00		500,00	500,00	
SU 22 / 32			Summe Aufwendungen / Auszahlungen operative Gebarung			500,00	500,00	0,00	500,00	500,00	0,00	
SA 0 / SA 1			(0) Nettoergebnis (21 - 22) / (1) Geldfluss operative Gebarung (31 – 32)			-500,00	-500,00	0,00	-500,00	-500,00	0,00	
SA01			Saldo (01) Haushaltsrücklagen (230 - 240)			0,00	0,00	0,00	0,00	0,00	0,00	
SA00			Saldo (00) Nettoergebnis nach Haushaltsrücklagen (Saldo 0 + Saldo 01)			-500,00	-500,00	0,00				
Investive Gebarung												
SU 33			Summe Einzahlungen investive Gebarung						0,00	0,00	0,00	
SU 34			Summe Auszahlungen investive Gebarung						0,00	0,00	0,00	
SA2			Saldo (2) Geldfluss aus der Investiven Gebarung (33 – 34)						0,00	0,00	0,00	
SA3			Saldo (3) Nettofinanzierungssaldo (Saldo 1 + Saldo 2)						-500,00	-500,00	0,00	
Finanzierungstätigkeit												
SU 35			Summe Einzahlungen aus der Finanzierungstätigkeit						0,00	0,00	0,00	
SU 36			Summe Auszahlungen aus der Finanzierungstätigkeit						0,00	0,00	0,00	
SA4			Saldo (4) Geldfluss aus der Finanzierungstätigkeit (35 – 36)						0,00	0,00	0,00	
SA5			Saldo (5) Geldfluss aus der voranschlagswirksamen Gebarung (Saldo 3 + Saldo 4)						-500,00	-500,00	0,00	
75			Förderung der Energiewirtschaft									
751			Elektrizität									
751000			Elektrizität									
Operative Gebarung												
SU 21 / 31			Summe Erträge / Einzahlungen operative Gebarung			0,00	0,00	0,00	0,00	0,00	0,00	0,00
1/751000-728000			Entgelte für sonstige Leistungen Energiegemeinschaft Alland	2225	3225	24	500,00	900,00	3 600,00	500,00	900,00	3 600,00
1/751000-786000			Kapitaltransfers an Beteiligungen Energiegemeinschaft Alland	2232		44			20,00			
SU 22 / 32			Summe Aufwendungen / Auszahlungen operative Gebarung			500,00	900,00	3 620,00	500,00	900,00	3 600,00	

		MVAG		VC QU	Ergebnisvoranschlag			Finanzierungsvoranschlag		
		EH	FH		VA 2024	VA 2023	RA 2022	VA 2024	VA 2023	RA 2022
SA 0 / SA 1	(0) Nettoergebnis (21 - 22) / (1) Geldfluss operative Gebarung (31 - 32)				-500,00	-900,00	-3 620,00	-500,00	-900,00	-3 600,00
SA01	Saldo (01) Haushaltsrücklagen (230 - 240)				0,00	0,00	0,00	0,00	0,00	0,00
SA00	Saldo (00) Nettoergebnis nach Haushaltsrücklagen (Saldo 0 + Saldo 01)				-500,00	-900,00	-3 620,00			
Investive Gebarung										
SU 33	Summe Einzahlungen investive Gebarung							0,00	0,00	0,00
1/751000-786000	Kapitaltransfers an Beteiligungen Energiegemeinschaft Alland		3432	44						20,00
SU 34	Summe Auszahlungen investive Gebarung							0,00	0,00	20,00
SA2	Saldo (2) Geldfluss aus der Investiven Gebarung (33 - 34)							0,00	0,00	-20,00
SA3	Saldo (3) Nettofinanzierungssaldo (Saldo 1 + Saldo 2)							-500,00	-900,00	-3 620,00
Finanzierungstätigkeit										
SU 35	Summe Einzahlungen aus der Finanzierungstätigkeit							0,00	0,00	0,00
SU 36	Summe Auszahlungen aus der Finanzierungstätigkeit							0,00	0,00	0,00
SA4	Saldo (4) Geldfluss aus der Finanzierungstätigkeit (35 - 36)							0,00	0,00	0,00
SA5	Saldo (5) Geldfluss aus der voranschlagswirksamen Gebarung (Saldo 3 + Saldo 4)							-500,00	-900,00	-3 620,00
77	Förderung des Tourismus									
771	Maßnahmen zur Förderung des Tourismus									
771000	Maßnahmen zur Förderung des Tourismus									
Operative Gebarung										
2/771000+808000	Einnahmen aus Verkauf von Büchern u nd VHS-Kassetten	2116	3116	16	100,00	200,00		100,00	200,00	
2/771000+816000	Kostenbeiträge von Tourismus- u. Verschönerungsverein Alland	2114	3114	13			7 300,00			7 300,00
SU 21 / 31	Summe Erträge / Einzahlungen operative Gebarung				100,00	200,00	7 300,00	100,00	200,00	7 300,00
1/771000-680000	Planmäßige Abschreibung		2226			500,00				
1/771000-728000	Insertionen, Werbeeinschaltungen u. dgl.	2225	3225	24	15 000,00	15 000,00	28 544,81	15 000,00	15 000,00	28 481,81
1/771000-757000	Beiträge an TVA Alland, Dorf- Gemeinschaft Raisenmarkt	2234	3234	27	4 500,00	4 700,00	2 030,40	4 500,00	4 700,00	2 030,40
SU 22 / 32	Summe Aufwendungen / Auszahlungen operative Gebarung				20 000,00	19 700,00	30 575,21	19 500,00	19 700,00	30 512,21
SA 0 / SA 1	(0) Nettoergebnis (21 - 22) / (1) Geldfluss operative Gebarung (31 - 32)				-19 900,00	-19 500,00	-23 275,21	-19 400,00	-19 500,00	-23 212,21
SA01	Saldo (01) Haushaltsrücklagen (230 - 240)				0,00	0,00	0,00	0,00	0,00	0,00
SA00	Saldo (00) Nettoergebnis nach Haushaltsrücklagen (Saldo 0 + Saldo 01)				-19 900,00	-19 500,00	-23 275,21			
Investive Gebarung										
SU 33	Summe Einzahlungen investive Gebarung							0,00	0,00	0,00
1/771000-042000	Amts-, Betriebs- und Geschäftsausstattung		3415	41				500,00	5 000,00	
SU 34	Summe Auszahlungen investive Gebarung							500,00	5 000,00	0,00

	MVAG	VC QU	Ergebnisvoranschlag			Finanzierungsvoranschlag			
			EH	FH	VA 2024	VA 2023	RA 2022	VA 2024	VA 2023
SA2							-500,00	-5 000,00	0,00
SA3							-19 900,00	-24 500,00	-23 212,21
Finanzierungstätigkeit									
SU 35							0,00	0,00	0,00
SU 36							0,00	0,00	0,00
SA4							0,00	0,00	0,00
SA5							-19 900,00	-24 500,00	-23 212,21

		MVAG VC QU			Ergebnisvoranschlag			Finanzierungsvoranschlag		
		EH	FH		VA 2024	VA 2023	RA 2022	VA 2024	VA 2023	RA 2022
8 Dienstleistungen										
81	Öffentliche Einrichtungen (soweit nicht dem Abschnitt 85 zuzuordnen)									
813	Müllbeseitigung									
813000	Abfallbeseitigung									
Operative Gebarung										
2/813000+810000	Einnahmen f. Bürgerkarten ASZ	2114	3114	13	800,00	1 000,00	1 525,00	800,00	1 000,00	1 525,00
2/813000+816000	Kostenbeiträge für ASZ lfd. GDE Klausen Leopoldsdorf	2114	3114	13		14 000,00			14 000,00	
2/813000+829000	Ersatzl.Müllb.u. sonst. Einnahmen	2116	3116	18	30 000,00	20 000,00	30 063,65	30 000,00	20 000,00	30 063,65
2/813000+829010	Verkauf von Restmüllsäcken	2116	3116	18	100,00	100,00		100,00	100,00	
SU 21 / 31	Summe Erträge / Einzahlungen operative Gebarung				30 900,00	35 100,00	31 588,65	30 900,00	35 100,00	31 588,65
1/813000-413000	Bürgerkarten für Altstoffsammelzentrum	2221	3221	23		100,00	12,50		100,00	12,50
1/813000-511000	Geldbezüge der Vertragsbediensteten in handwerklicher Verwendung	2211	3211	20	9 400,00	12 300,00	9 986,82	9 400,00	12 300,00	9 986,82
1/813000-569000	Sonstige Nebengebühren	2211	3211	20	500,00	500,00	428,63	500,00	500,00	428,63
1/813000-580000	Dienstgeberbeiträge zum Ausgleichsfonds für Familienbeihilfen	2212	3212	20	400,00	500,00	400,56	400,00	500,00	400,56
1/813000-582000	Sonstige Dienstgeberbeiträge zur sozialen Sicherheit	2212	3212	20	2 100,00	2 700,00	2 204,37	2 100,00	2 700,00	2 204,37
1/813000-592000	Dotierung von Rückstellungen für Jubiläumszuwendungen	2214			400,00	400,00	2 643,59			
1/813000-680000	Planmäßige Abschreibung	2226			300,00	300,00	284,50			
1/813000-711000	Gebühren für die Benützung von Gemeindeeinrichtungen und Anlagen gemäß FAG	2225	3225	24	1 700,00	1 700,00		1 700,00	1 700,00	
1/813000-728030	Müllbeseitigung diverse Ausgaben	2225	3225	24	42 000,00	42 000,00	45 793,04	42 000,00	42 000,00	45 793,04
SU 22 / 32	Summe Aufwendungen / Auszahlungen operative Gebarung				56 800,00	60 500,00	61 754,01	56 100,00	59 800,00	58 825,92
SA 0 / SA 1	(0) Nettoergebnis (21 - 22) / (1) Geldfluss operative Gebarung (31 - 32)				-25 900,00	-25 400,00	-30 165,36	-25 200,00	-24 700,00	-27 237,27
SA01	Saldo (01) Haushaltsrücklagen (230 - 240)				0,00	0,00	0,00	0,00	0,00	0,00
SA00	Saldo (00) Nettoergebnis nach Haushaltsrücklagen (Saldo 0 + Saldo 01)				-25 900,00	-25 400,00	-30 165,36			
Investive Gebarung										
SU 33	Summe Einzahlungen investive Gebarung							0,00	0,00	0,00
SU 34	Summe Auszahlungen investive Gebarung							0,00	0,00	0,00
SA2	Saldo (2) Geldfluss aus der Investiven Gebarung (33 - 34)							0,00	0,00	0,00
SA3	Saldo (3) Nettofinanzierungssaldo (Saldo 1 + Saldo 2)							-25 200,00	-24 700,00	-27 237,27
Finanzierungstätigkeit										
SU 35	Summe Einzahlungen aus der Finanzierungstätigkeit							0,00	0,00	0,00
SU 36	Summe Auszahlungen aus der Finanzierungstätigkeit							0,00	0,00	0,00

		MVAG VC QU			Ergebnisvoranschlag			Finanzierungsvoranschlag		
		EH	FH		VA 2024	VA 2023	RA 2022	VA 2024	VA 2023	RA 2022
SA4	Saldo (4) Geldfluss aus der Finanzierungstätigkeit (35 – 36)							0,00	0,00	0,00
SA5	Saldo (5) Geldfluss aus der voranschlagswirksamen Gebarung (Saldo 3 + Saldo 4)							-25 200,00	-24 700,00	-27 237,27
813001	Alstoffsammelzentrum									
Operative Gebarung										
2/813001+816000	Kostenbeiträge für ASZ lfd. GDE Klausen Leopoldsdorf	2114	3114	13				10 593,91		10 593,91
SU 21 / 31	Summe Erträge / Einzahlungen operative Gebarung				0,00	0,00	10 593,91	0,00	0,00	10 593,91
1/813001-680000	Planmäßige Abschreibung		2226		14 200,00		7 085,09			
SU 22 / 32	Summe Aufwendungen / Auszahlungen operative Gebarung				14 200,00	0,00	7 085,09	0,00	0,00	0,00
SA 0 / SA 1	(0) Nettoergebnis (21 - 22) / (1) Geldfluss operative Gebarung (31 – 32)				-14 200,00	0,00	3 508,82	0,00	0,00	10 593,91
SA01	Saldo (01) Haushaltsrücklagen (230 - 240)				0,00	0,00	0,00	0,00	0,00	0,00
SA00	Saldo (00) Nettoergebnis nach Haushaltsrücklagen (Saldo 0 + Saldo 01)				-14 200,00	0,00	3 508,82			
Investive Gebarung										
SU 33	Summe Einzahlungen investive Gebarung							0,00	0,00	0,00
SU 34	Summe Auszahlungen investive Gebarung							0,00	0,00	0,00
SA2	Saldo (2) Geldfluss aus der Investiven Gebarung (33 – 34)							0,00	0,00	0,00
SA3	Saldo (3) Nettofinanzierungssaldo (Saldo 1 + Saldo 2)							0,00	0,00	10 593,91
Finanzierungstätigkeit										
SU 35	Summe Einzahlungen aus der Finanzierungstätigkeit							0,00	0,00	0,00
SU 36	Summe Auszahlungen aus der Finanzierungstätigkeit							0,00	0,00	0,00
SA4	Saldo (4) Geldfluss aus der Finanzierungstätigkeit (35 – 36)							0,00	0,00	0,00
SA5	Saldo (5) Geldfluss aus der voranschlagswirksamen Gebarung (Saldo 3 + Saldo 4)							0,00	0,00	10 593,91
814	Straßenreinigung									
814000	Straßenreinigung									
Operative Gebarung										
SU 21 / 31	Summe Erträge / Einzahlungen operative Gebarung				0,00	0,00	0,00	0,00	0,00	0,00
1/814000-611000	Sonstige Ausgab. Straßenreinig.		2224	3224	24	5 000,00	7 800,00	8 114,40	5 000,00	7 800,00
SU 22 / 32	Summe Aufwendungen / Auszahlungen operative Gebarung				5 000,00	7 800,00	8 114,40	5 000,00	7 800,00	8 114,40
SA 0 / SA 1	(0) Nettoergebnis (21 - 22) / (1) Geldfluss operative Gebarung (31 – 32)				-5 000,00	-7 800,00	-8 114,40	-5 000,00	-7 800,00	-8 114,40
SA01	Saldo (01) Haushaltsrücklagen (230 - 240)				0,00	0,00	0,00	0,00	0,00	0,00
SA00	Saldo (00) Nettoergebnis nach Haushaltsrücklagen (Saldo 0 + Saldo 01)				-5 000,00	-7 800,00	-8 114,40			
Investive Gebarung										
SU 33	Summe Einzahlungen investive Gebarung							0,00	0,00	0,00
SU 34	Summe Auszahlungen investive Gebarung							0,00	0,00	0,00
SA2	Saldo (2) Geldfluss aus der Investiven Gebarung (33 – 34)							0,00	0,00	0,00
SA3	Saldo (3) Nettofinanzierungssaldo (Saldo 1 + Saldo 2)							-5 000,00	-7 800,00	-8 114,40

		MVAG VC QU			Ergebnisvoranschlag			Finanzierungsvoranschlag		
		EH	FH		VA 2024	VA 2023	RA 2022	VA 2024	VA 2023	RA 2022
Finanzierungstätigkeit										
SU 35	Summe Einzahlungen aus der Finanzierungstätigkeit							0,00	0,00	0,00
SU 36	Summe Auszahlungen aus der Finanzierungstätigkeit							0,00	0,00	0,00
SA4	Saldo (4) Geldfluss aus der Finanzierungstätigkeit (35 – 36)							0,00	0,00	0,00
SA5	Saldo (5) Geldfluss aus der voranschlagswirksamen Gebarung (Saldo 3 + Saldo 4)							-5 000,00	-7 800,00	-8 114,40
815	Park- und Gartenanlagen, Kinderspielplätze									
815000	Park- und Gartenanlagen, Kinderspielplätze									
Operative Gebarung										
2/815000+861000	Förderung Spielplatzbüro NÖ LR, "100 Jahre NÖ"	2121	3121	15				10 000,00		10 000,00
SU 21 / 31	Summe Erträge / Einzahlungen operative Gebarung				0,00	0,00	10 000,00	0,00	0,00	10 000,00
1/815000-400000	Geringwertige Wirtschaftsgüter (GWG)	2221	3221	23	100,00		205,68	100,00		205,68
1/815000-613000	Inst.d.Einrichtung,	2224	3224	24	2 300,00	7 000,00	5 575,47	2 300,00	7 000,00	5 575,47
1/815000-650000	Zinsen für Finanzschulden in Euro	2241	3241	25	2 800,00			2 800,00		
1/815000-680000	Planmäßige Abschreibung	2226			1 200,00	600,00	2 636,48			
1/815000-729000	Sonst.Ausg., Kinder Spielplätze	2225	3225	24	1 000,00	2 000,00	873,29	1 000,00	2 000,00	873,29
SU 22 / 32	Summe Aufwendungen / Auszahlungen operative Gebarung				7 400,00	9 600,00	9 290,92	6 200,00	9 000,00	6 654,44
SA 0 / SA 1	(0) Nettoergebnis (21 - 22) / (1) Geldfluss operative Gebarung (31 – 32)				-7 400,00	-9 600,00	709,08	-6 200,00	-9 000,00	3 345,56
SA01	Saldo (01) Haushaltsrücklagen (230 - 240)				0,00	0,00	0,00	0,00	0,00	0,00
SA00	Saldo (00) Nettoergebnis nach Haushaltsrücklagen (Saldo 0 + Saldo 01)				-7 400,00	-9 600,00	709,08			
Investive Gebarung										
6/815000+301000	Kapitaltransfers von Ländern, Landesfonds und Landeskammern		3331	1 33					10 000,00	
SU 33	Summe Einzahlungen investive Gebarung							0,00	10 000,00	0,00
1/815000-006000	Spielplatz-Einrichtung		3412	2 40				3 000,00	5 000,00	1 652,40
5/815000-050000	Sonderanlagen		3412	1 40					80 000,00	
SU 34	Summe Auszahlungen investive Gebarung							3 000,00	85 000,00	1 652,40
SA2	Saldo (2) Geldfluss aus der Investiven Gebarung (33 – 34)							-3 000,00	-75 000,00	-1 652,40
SA3	Saldo (3) Nettofinanzierungssaldo (Saldo 1 + Saldo 2)							-9 200,00	-84 000,00	1 693,16
Finanzierungstätigkeit										
6/815000+346000	Investitionsdarlehen von Finanzunternehmen		3514	1 55					70 000,00	
SU 35	Summe Einzahlungen aus der Finanzierungstätigkeit							0,00	70 000,00	0,00
1/815000-346000	Investitionsdarlehen von Finanzunternehmen		3614	65				2 900,00		
SU 36	Summe Auszahlungen aus der Finanzierungstätigkeit							2 900,00	0,00	0,00
SA4	Saldo (4) Geldfluss aus der Finanzierungstätigkeit (35 – 36)							-2 900,00	70 000,00	0,00

		MVAG VC QU			Ergebnisvoranschlag			Finanzierungsvoranschlag		
		EH	FH		VA 2024	VA 2023	RA 2022	VA 2024	VA 2023	RA 2022
SA5	Saldo (5) Geldfluss aus der voranschlagswirksamen Gebarung (Saldo 3 + Saldo 4)							-12 100,00	-14 000,00	1 693,16
816	Öffentliche Beleuchtung und öffentliche Uhren									
816000	Öffentliche Beleuchtung und öffentliche Uhren									
Operative Gebarung										
2/816000+813000	Erträge aus der Auflösung von Investitionszuschüssen (Kapitaltransfers)	2127			1 100,00	1 100,00	1 084,60			
6/816000+861000	Transfers von Ländern, Landesfonds und Landeskammern	2121	3121	1 15			122 629,36			122 629,36
6/816000+871000	Kapitaltransfers aus Gemeinde-Bedarfszuweisungsmittel	2121	3121	1 33	50 000,00	50 000,00	50 000,00	50 000,00	50 000,00	50 000,00
SU 21 / 31	Summe Erträge / Einzahlungen operative Gebarung				51 100,00	51 100,00	173 713,96	50 000,00	50 000,00	172 629,36
1/816000-600000	Strom - öffentliche Beleuchtung	2222	3222	24	5 400,00	6 000,00	1 135,13	5 400,00	6 000,00	1 135,13
1/816000-619000	Inst.d. Straßenbeleuchtung	2224	3224	24	5 000,00	80 000,00	60 462,15	5 000,00	80 000,00	60 672,69
1/816000-650000	Zinsen für Finanzschulden in Euro	2241	3241	25	2 800,00			2 800,00		
1/816000-680000	Planmäßige Abschreibung	2226			26 500,00	19 300,00	24 503,39			
SU 22 / 32	Summe Aufwendungen / Auszahlungen operative Gebarung				39 700,00	105 300,00	86 100,67	13 200,00	86 000,00	61 807,82
SA 0 / SA 1	(0) Nettoergebnis (21 - 22) / (1) Geldfluss operative Gebarung (31 – 32)				11 400,00	-54 200,00	87 613,29	36 800,00	-36 000,00	110 821,54
SA01	Saldo (01) Haushaltsrücklagen (230 - 240)				0,00	0,00	0,00	0,00	0,00	0,00
SA00	Saldo (00) Nettoergebnis nach Haushaltsrücklagen (Saldo 0 + Saldo 01)				11 400,00	-54 200,00	87 613,29			
Investive Gebarung										
6/816000+300000	Kapitaltransfers von Bund, Bundesfonds und Bundeskammern	3331	1 33						30 000,00	
SU 33	Summe Einzahlungen investive Gebarung							0,00	30 000,00	0,00
5/816000-050000	Errichtungskosten Straßenbeleuchtung	3412	1 40					100 000,00	150 000,00	139 586,70
SU 34	Summe Auszahlungen investive Gebarung							100 000,00	150 000,00	139 586,70
SA2	Saldo (2) Geldfluss aus der Investiven Gebarung (33 – 34)							-100 000,00	-120 000,00	-139 586,70
SA3	Saldo (3) Nettofinanzierungssaldo (Saldo 1 + Saldo 2)							-63 200,00	-156 000,00	-28 765,16
Finanzierungstätigkeit										
SU 35	Summe Einzahlungen aus der Finanzierungstätigkeit							0,00	0,00	0,00
1/816000-346000	Investitionsdarlehen von Finanzunternehmen	3614	65					2 900,00		
SU 36	Summe Auszahlungen aus der Finanzierungstätigkeit							2 900,00	0,00	0,00
SA4	Saldo (4) Geldfluss aus der Finanzierungstätigkeit (35 – 36)							-2 900,00	0,00	0,00
SA5	Saldo (5) Geldfluss aus der voranschlagswirksamen Gebarung (Saldo 3 + Saldo 4)							-66 100,00	-156 000,00	-28 765,16

		MVAG		VC QU	Ergebnisvoranschlag			Finanzierungsvoranschlag		
		EH	FH		VA 2024	VA 2023	RA 2022	VA 2024	VA 2023	RA 2022
817	Friedhöfe (einschließlich Einsegnungshallen und Krematorien)									
817000	Friedhöfe									
	Operative Gebarung									
2/817000+852000	Grabstellengebühren	2113	3113	12	17 000,00	19 300,00	17 832,00	17 000,00	19 300,00	12 686,84
2/817000+852100	Begräbnis- Leichenkammergebühr	2113	3113	12	10 000,00	16 500,00	11 351,78	10 000,00	16 500,00	8 424,50
2/817000+852200	Sonstige Einnahmen (Beerdigungsgebühren)	2113	3113	12	8 400,00	16 900,00	11 470,00	8 400,00	16 900,00	9 320,00
SU 21 / 31	Summe Erträge / Einzahlungen operative Gebarung				35 400,00	52 700,00	40 653,78	35 400,00	52 700,00	30 431,34
1/817000-510000	Anteilige Geldbezüge der Vertragsbediensteten der Verwaltung	2211	3211	20	36 300,00	31 700,00	29 949,99	36 300,00	31 700,00	29 949,99
1/817000-569000	Sonstige Nebengebühren	2211	3211	20	200,00	200,00	136,29	200,00	200,00	136,29
1/817000-580000	Anteilige Dienstgeberbeiträge zum Ausgleichsfonds für Familienbeihilfen	2212	3212	20	1 400,00	1 200,00	1 152,00	1 400,00	1 200,00	1 152,00
1/817000-582000	Anteilige Dienstgeberbeiträge zur sozialen Sicherheit	2212	3212	20	6 800,00	5 500,00	4 901,71	6 800,00	5 500,00	4 901,71
1/817000-591000	Dotierung von Rückstellungen für Abfertigungen	2214			400,00	400,00	4 635,33			
1/817000-592000	Dotierung von Rückstellungen für Jubiläumszuwendungen	2214			800,00	800,00	6 628,28			
1/817000-613000	Inst. des Friedhofs,Ehren-u. Kriegsgr.	2224	3224	24	5 000,00	10 000,00	75 887,23	5 000,00	10 000,00	79 799,23
1/817000-614000	Instandhaltung der Aufbahnhalle Friedhof Alland	2224	3224	24	1 100,00	2 000,00	1 267,96	1 100,00	2 000,00	1 267,96
1/817000-711000	Gebühren für die Benützung von Gemeindeeinrichtungen und Anlagen gemäß FAG	2225	3225	24	800,00	700,00		800,00	700,00	
1/817000-728000	Totengräber und sonstige Ausgaben	2225	3225	24	11 500,00	11 000,00	9 983,60	11 500,00	11 000,00	9 983,60
SU 22 / 32	Summe Aufwendungen / Auszahlungen operative Gebarung				64 300,00	63 500,00	134 542,39	63 100,00	62 300,00	127 190,78
SA 0 / SA 1	(0) Nettoergebnis (21 - 22) / (1) Geldfluss operative Gebarung (31 - 32)				-28 900,00	-10 800,00	-93 888,61	-27 700,00	-9 600,00	-96 759,44
SA01	Saldo (01) Haushaltsrücklagen (230 - 240)				0,00	0,00	0,00	0,00	0,00	0,00
SA00	Saldo (00) Nettoergebnis nach Haushaltsrücklagen (Saldo 0 + Saldo 01)				-28 900,00	-10 800,00	-93 888,61			
	Investive Gebarung									
SU 33	Summe Einzahlungen investive Gebarung							0,00	0,00	0,00
SU 34	Summe Auszahlungen investive Gebarung							0,00	0,00	0,00
SA2	Saldo (2) Geldfluss aus der Investiven Gebarung (33 - 34)							0,00	0,00	0,00
SA3	Saldo (3) Nettofinanzierungssaldo (Saldo 1 + Saldo 2)							-27 700,00	-9 600,00	-96 759,44
	Finanzierungstätigkeit									
SU 35	Summe Einzahlungen aus der Finanzierungstätigkeit							0,00	0,00	0,00
SU 36	Summe Auszahlungen aus der Finanzierungstätigkeit							0,00	0,00	0,00
SA4	Saldo (4) Geldfluss aus der Finanzierungstätigkeit (35 - 36)							0,00	0,00	0,00

		MVAG		VC QU	Ergebnisvoranschlag			Finanzierungsvoranschlag		
		EH	FH		VA 2024	VA 2023	RA 2022	VA 2024	VA 2023	RA 2022
SA5	Saldo (5) Geldfluss aus der voranschlagswirksamen Gebarung (Saldo 3 + Saldo 4)							-27 700,00	-9 600,00	-96 759,44
82	Betriebsähnliche Einrichtungen und Betriebe									
820	Wirtschaftshöfe									
820000	Bauhof Alland									
Operative Gebarung										
2/820000+802000	Veräußerungen von Gebäuden und Bauten	2116		30		172 000,00				
2/820000+813000	Erträge aus der Auflösung von Investitionszuschüssen (Kapitaltransfers)	2127			1 100,00	1 100,00	1 064,14			
2/820000+817002	Erträge aus der Auflösung von sonstigen Rückstellungen	2117					8 608,98			
2/820000+829000	Sonstige Erträge	2116	3116	18		100,00			100,00	
SU 21 / 31	Summe Erträge / Einzahlungen operative Gebarung				1 100,00	173 200,00	9 673,12	0,00	100,00	0,00
1/820000-400000	Dienstbekleidung	2221	3221	23	3 000,00	3 000,00	5 425,29	3 000,00	3 000,00	5 425,29
1/820000-402000	Werkzeug u. sonstiges Material Bauhof	2221	3221	23	17 900,00	25 800,00	18 253,53	17 900,00	25 800,00	18 317,79
1/820000-454000	Reinigungsmittel	2221	3221	23	1 000,00	1 000,00	1 064,40	1 000,00	1 000,00	1 064,40
1/820000-511000	Bezüge Bauhof Alland	2211	3211	20	123 300,00	106 000,00	91 151,86	123 300,00	106 000,00	91 151,86
1/820000-569000	Sonstige Nebengebühren	2211	3211	20	5 100,00	3 500,00	3 400,86	5 100,00	3 500,00	3 400,86
1/820000-580000	Leistungen aus der Selbstträgerschaft (Famlastenausgleichsfonds)	2212	3212	20	4 800,00	4 000,00	3 360,84	4 800,00	4 000,00	3 360,84
1/820000-582000	Dienstgeberbeitrag Sozialversicherung VB II, Arbeiter Bauhof	2212	3212	20	27 300,00	22 700,00	19 215,21	27 300,00	22 700,00	18 714,57
1/820000-592000	Dotierung von Rückstellungen für Jubiläumszuwendungen	2214			3 800,00	2 200,00	81,86			
1/820000-600000	Stromverbrauch Bauhof	2222	3222	24	7 600,00	8 500,00	3 672,48	7 600,00	8 500,00	3 800,55
1/820000-612000	Reinigung Bauhof	2224	3224	24		3 000,00			3 000,00	
1/820000-614000	Instandhaltung von Gebäuden und Bauten	2224	3224	24	1 000,00	3 000,00		1 000,00	3 000,00	
1/820000-616000	Instandhaltung von Maschinen und maschinellen Anlagen	2224	3224	24	2 000,00	3 000,00	4 721,15	2 000,00	3 000,00	4 721,15
1/820000-631000	Telefongebühren Bauhof	2222	3222	24	2 000,00	2 000,00	1 847,89	2 000,00	2 000,00	1 823,80
1/820000-680000	Planmäßige Abschreibung	2226			25 900,00	15 900,00	30 725,77			
1/820000-710000	Öffentliche Abgaben Bauhof neu	2225	3225	24	700,00	700,00	738,46	700,00	700,00	738,46
SU 22 / 32	Summe Aufwendungen / Auszahlungen operative Gebarung				225 400,00	204 300,00	183 659,60	195 700,00	186 200,00	152 519,57
SA 0 / SA 1	(0) Nettoergebnis (21 - 22) / (1) Geldfluss operative Gebarung (31 - 32)				-224 300,00	-31 100,00	-173 986,48	-195 700,00	-186 100,00	-152 519,57
SA01	Saldo (01) Haushaltsrücklagen (230 - 240)				0,00	0,00	0,00	0,00	0,00	0,00
SA00	Saldo (00) Nettoergebnis nach Haushaltsrücklagen (Saldo 0 + Saldo 01)				-224 300,00	-31 100,00	-173 986,48			

		MVAG		VC QU	Ergebnisvoranschlag			Finanzierungsvoranschlag		
		EH	FH		VA 2024	VA 2023	RA 2022	VA 2024	VA 2023	RA 2022
Investive Gebarung										
2/820000+802000	Veräußerungen von Gebäuden und Bauten		3313	30					172 000,00	
SU 33	Summe Einzahlungen investive Gebarung							0,00	172 000,00	0,00
1/820000-010000	Gebäude und Bauten		3413	2 40					15 700,00	
1/820000-020000	Ankauf von Maschinen		3414	2 41				4 700,00	4 500,00	7 924,80
SU 34	Summe Auszahlungen investive Gebarung							4 700,00	20 200,00	7 924,80
SA2	Saldo (2) Geldfluss aus der Investiven Gebarung (33 – 34)							-4 700,00	151 800,00	-7 924,80
SA3	Saldo (3) Nettofinanzierungssaldo (Saldo 1 + Saldo 2)							-200 400,00	-34 300,00	-160 444,37
Finanzierungstätigkeit										
SU 35	Summe Einzahlungen aus der Finanzierungstätigkeit							0,00	0,00	0,00
SU 36	Summe Auszahlungen aus der Finanzierungstätigkeit							0,00	0,00	0,00
SA4	Saldo (4) Geldfluss aus der Finanzierungstätigkeit (35 – 36)							0,00	0,00	0,00
SA5	Saldo (5) Geldfluss aus der voranschlagswirksamen Gebarung (Saldo 3 + Saldo 4)							-200 400,00	-34 300,00	-160 444,37
821	Fuhrpark									
821000	Bauhof Fuhrpark Garagen									
Operative Gebarung										
SU 21 / 31	Summe Erträge / Einzahlungen operative Gebarung				0,00	0,00	0,00	0,00	0,00	0,00
1/821000-452000	Treibstoffe	2221	3221	23	7 000,00	7 500,00	6 315,36	7 000,00	7 500,00	6 315,36
1/821000-614000	Instandhaltung der Gebäude und Garagen	2224	3224	24	2 000,00	5 000,00	12 031,91	2 000,00	5 000,00	12 207,06
1/821000-617000	Instandhaltung der Fahrzeuge	2224	3224	24	15 000,00	25 000,00	15 702,10	15 000,00	25 000,00	15 702,10
1/821000-670000	Versicherungen	2222	3222	24	7 200,00	6 200,00	8 515,45	7 200,00	6 200,00	7 659,24
1/821000-680000	Planmäßige Abschreibung	2226			3 900,00	5 600,00	7 254,86			
SU 22 / 32	Summe Aufwendungen / Auszahlungen operative Gebarung				35 100,00	49 300,00	49 819,68	31 200,00	43 700,00	41 883,76
SA 0 / SA 1	(0) Nettoergebnis (21 - 22) / (1) Geldfluss operative Gebarung (31 – 32)				-35 100,00	-49 300,00	-49 819,68	-31 200,00	-43 700,00	-41 883,76
SA01	Saldo (01) Haushaltsrücklagen (230 - 240)				0,00	0,00	0,00	0,00	0,00	0,00
SA00	Saldo (00) Nettoergebnis nach Haushaltsrücklagen (Saldo 0 + Saldo 01)				-35 100,00	-49 300,00	-49 819,68			
Investive Gebarung										
SU 33	Summe Einzahlungen investive Gebarung							0,00	0,00	0,00
SU 34	Summe Auszahlungen investive Gebarung							0,00	0,00	0,00
SA2	Saldo (2) Geldfluss aus der Investiven Gebarung (33 – 34)							0,00	0,00	0,00
SA3	Saldo (3) Nettofinanzierungssaldo (Saldo 1 + Saldo 2)							-31 200,00	-43 700,00	-41 883,76
Finanzierungstätigkeit										
SU 35	Summe Einzahlungen aus der Finanzierungstätigkeit							0,00	0,00	0,00
SU 36	Summe Auszahlungen aus der Finanzierungstätigkeit							0,00	0,00	0,00
SA4	Saldo (4) Geldfluss aus der Finanzierungstätigkeit (35 – 36)							0,00	0,00	0,00

		MVAG VC QU			Ergebnisvoranschlag			Finanzierungsvoranschlag		
		EH	FH		VA 2024	VA 2023	RA 2022	VA 2024	VA 2023	RA 2022
SA5	Saldo (5) Geldfluss aus der voranschlagswirksamen Gebarung (Saldo 3 + Saldo 4)							-31 200,00	-43 700,00	-41 883,76
821020	Ankauf MAN LKW 2022									
Operative Gebarung										
6/821020+871000	Bedarfszuweisung Land NÖ	2121	3121	1 33		100 000,00	100 000,00		100 000,00	100 000,00
SU 21 / 31	Summe Erträge / Einzahlungen operative Gebarung				0,00	100 000,00	100 000,00	0,00	100 000,00	100 000,00
SU 22 / 32	Summe Aufwendungen / Auszahlungen operative Gebarung				0,00	0,00	0,00	0,00	0,00	0,00
SA 0 / SA 1	(0) Nettoergebnis (21 - 22) / (1) Geldfluss operative Gebarung (31 - 32)				0,00	100 000,00	100 000,00	0,00	100 000,00	100 000,00
6/821020+895001	Entnahmen von allgemeinen Haushaltsrücklagen	2301		1	60 000,00	60 000,00				
SA01	Saldo (01) Haushaltsrücklagen (230 - 240)				60 000,00	60 000,00	0,00	0,00	0,00	0,00
SA00	Saldo (00) Nettoergebnis nach Haushaltsrücklagen (Saldo 0 + Saldo 01)				60 000,00	160 000,00	100 000,00			
Investive Gebarung										
SU 33	Summe Einzahlungen investive Gebarung							0,00	0,00	0,00
5/821020-040000	MAN LKW neu 2022		3414	1 41				60 000,00	260 000,00	
SU 34	Summe Auszahlungen investive Gebarung							60 000,00	260 000,00	0,00
SA2	Saldo (2) Geldfluss aus der Investiven Gebarung (33 - 34)							-60 000,00	-260 000,00	0,00
SA3	Saldo (3) Nettofinanzierungssaldo (Saldo 1 + Saldo 2)							-60 000,00	-160 000,00	100 000,00
Finanzierungstätigkeit										
SU 35	Summe Einzahlungen aus der Finanzierungstätigkeit							0,00	0,00	0,00
SU 36	Summe Auszahlungen aus der Finanzierungstätigkeit							0,00	0,00	0,00
SA4	Saldo (4) Geldfluss aus der Finanzierungstätigkeit (35 - 36)							0,00	0,00	0,00
SA5	Saldo (5) Geldfluss aus der voranschlagswirksamen Gebarung (Saldo 3 + Saldo 4)							-60 000,00	-160 000,00	100 000,00
828	Sonstige Märkte									
828000	Tropfsteinhöhle Alland									
Operative Gebarung										
2/828000+810000	Tropfst. Höhle/Eintrittsgeb.	2114	3114	13	10 000,00	17 000,00	10 026,84	10 000,00	17 000,00	10 026,84
SU 21 / 31	Summe Erträge / Einzahlungen operative Gebarung				10 000,00	17 000,00	10 026,84	10 000,00	17 000,00	10 026,84
1/828000-522000	Geldbezüge der nicht ganzjährig beschäftigten Angestellten	2211	3211	20			1 230,00			1 230,00
1/828000-580000	DGB z. AF., Höhlenführer	2212	3212	20	400,00	500,00	268,20	400,00	500,00	268,20
1/828000-581010	Dienstgeberbeiträge SVA Höhlenführer alt (bis 2019)	2212	3212	20			22,31			22,31
1/828000-582000	DGB.Soz.Versich. freie Dienstnehmer-Höhlenführer	2212	3212	20	100,00	300,00	1 598,24	100,00	1 900,00	12,65
1/828000-600000	Stromverbrauch Tropfsteinhöhle	2222	3222	24	300,00	300,00		300,00	300,00	

		MVAG		VC QU	Ergebnisvoranschlag			Finanzierungsvoranschlag		
		EH	FH		VA 2024	VA 2023	RA 2022	VA 2024	VA 2023	RA 2022
1/828000-711000	Gebühren für die Benützung von Gemeindeeinrichtungen und Anlagen gemäß FAG	2225	3225	24	400,00	400,00		400,00	400,00	
1/828000-728000	Honorare f. Höhlenführer	2225	3225	24	10 000,00	15 200,00	8 699,10	10 000,00	15 200,00	8 699,10
1/828000-729000	Diverse Ausgaben für Tropfsteinhöhle und TVA Alland	2225	3225	24	5 000,00	15 000,00	6 989,78	5 000,00	15 000,00	7 762,22
SU 22 / 32	Summe Aufwendungen / Auszahlungen operative Gebarung				16 200,00	31 700,00	18 807,63	16 200,00	33 300,00	17 994,48
SA 0 / SA 1	(0) Nettoergebnis (21 - 22) / (1) Geldfluss operative Gebarung (31 - 32)				-6 200,00	-14 700,00	-8 780,79	-6 200,00	-16 300,00	-7 967,64
SA01	Saldo (01) Haushaltsrücklagen (230 - 240)				0,00	0,00	0,00	0,00	0,00	0,00
SA00	Saldo (00) Nettoergebnis nach Haushaltsrücklagen (Saldo 0 + Saldo 01)				-6 200,00	-14 700,00	-8 780,79			
Investive Gebarung										
SU 33	Summe Einzahlungen investive Gebarung							0,00	0,00	0,00
SU 34	Summe Auszahlungen investive Gebarung							0,00	0,00	0,00
SA2	Saldo (2) Geldfluss aus der Investiven Gebarung (33 - 34)							0,00	0,00	0,00
SA3	Saldo (3) Nettofinanzierungssaldo (Saldo 1 + Saldo 2)							-6 200,00	-16 300,00	-7 967,64
Finanzierungstätigkeit										
SU 35	Summe Einzahlungen aus der Finanzierungstätigkeit							0,00	0,00	0,00
SU 36	Summe Auszahlungen aus der Finanzierungstätigkeit							0,00	0,00	0,00
SA4	Saldo (4) Geldfluss aus der Finanzierungstätigkeit (35 - 36)							0,00	0,00	0,00
SA5	Saldo (5) Geldfluss aus der voranschlagswirksamen Gebarung (Saldo 3 + Saldo 4)							-6 200,00	-16 300,00	-7 967,64
84	Liegenschaften, Wohn- und Geschäftsgebäude									
840	Grundbesitz									
840000	Grundbesitz									
Operative Gebarung										
2/840000+801000	Veräußerungen von Grundstücken und Grundstückseinrichtungen	2116		30		127 200,00				
2/840000+811010	Einnahme Verpachtung BP-Tankstelle	2115	3115	14	93 100,00	93 800,00	93 037,61	93 100,00	93 800,00	93 037,61
2/840000+811020	Erlöse Verpachtung landwirtschaftliche Grundstücke	2115	3115	14	2 000,00	2 000,00	2 045,01	2 000,00	2 000,00	2 045,01
2/840000+811100	Einnahmen aus Jagdpacht	2115	3115	14	300,00	300,00	247,45	300,00	300,00	247,45
2/840000+829000	Sonstige Einnahmen, Agrargemeinschaft Alland	2116	3116	18	2 500,00	2 500,00	3 000,00	2 500,00	2 500,00	3 000,00
2/840000+891000	Sonstige Wertaufholungen / Bestandsvermehrungen am kurzfristigen und langfristigen Vermögen		2117				6 425,30			
SU 21 / 31	Summe Erträge / Einzahlungen operative Gebarung				97 900,00	225 800,00	104 755,37	97 900,00	98 600,00	98 330,07
1/840000-680000	Planmäßige Abschreibung	2226			14 500,00	14 300,00	14 538,78			
1/840000-710000	Steuern und Abgaben	2225	3225	24	1 300,00	2 200,00	1 580,09	1 300,00	2 200,00	1 580,09

		MVAG VC QU			Ergebnisvoranschlag			Finanzierungsvoranschlag		
		EH	FH		VA 2024	VA 2023	RA 2022	VA 2024	VA 2023	RA 2022
1/840000-729000	Sonstige Ausgaben	2225	3225	24	2 700,00	13 700,00	4 350,47	2 700,00	13 700,00	4 350,47
SU 22 / 32	Summe Aufwendungen / Auszahlungen operative Gebarung				18 500,00	30 200,00	20 469,34	4 000,00	15 900,00	5 930,56
SA 0 / SA 1	(0) Nettoergebnis (21 - 22) / (1) Geldfluss operative Gebarung (31 - 32)				79 400,00	195 600,00	84 286,03	93 900,00	82 700,00	92 399,51
SA01	Saldo (01) Haushaltsrücklagen (230 - 240)				0,00	0,00	0,00	0,00	0,00	0,00
SA00	Saldo (00) Nettoergebnis nach Haushaltsrücklagen (Saldo 0 + Saldo 01)				79 400,00	195 600,00	84 286,03			
Investive Gebarung										
2/840000+000000	Verkauf von Grundstücken		3312	30						7 563,72
2/840000+801000	Veräußerungen von Grundstücken und Grundstückseinrichtungen		3312	30				127 200,00		
SU 33	Summe Einzahlungen investive Gebarung							0,00	127 200,00	7 563,72
1/840000-001000	Unbebaute Grundstücke		3412	2 40				3 000,00	5 000,00	44 376,00
SU 34	Summe Auszahlungen investive Gebarung							3 000,00	5 000,00	44 376,00
SA2	Saldo (2) Geldfluss aus der Investiven Gebarung (33 - 34)							-3 000,00	122 200,00	-36 812,28
SA3	Saldo (3) Nettofinanzierungssaldo (Saldo 1 + Saldo 2)							90 900,00	204 900,00	55 587,23
Finanzierungstätigkeit										
SU 35	Summe Einzahlungen aus der Finanzierungstätigkeit							0,00	0,00	0,00
SU 36	Summe Auszahlungen aus der Finanzierungstätigkeit							0,00	0,00	0,00
SA4	Saldo (4) Geldfluss aus der Finanzierungstätigkeit (35 - 36)							0,00	0,00	0,00
SA5	Saldo (5) Geldfluss aus der voranschlagswirksamen Gebarung (Saldo 3 + Saldo 4)							90 900,00	204 900,00	55 587,23
840010	Grundankauf Klausenstraße									
Operative Gebarung										
2/840010+861030	Zinsenzuschuss DI Ankauf Grdst. Dietz	2121	3121	15	800,00	800,00	814,69	800,00	800,00	814,69
SU 21 / 31	Summe Erträge / Einzahlungen operative Gebarung				800,00	800,00	814,69	800,00	800,00	814,69
1/840010-650030	Zinsen DL. Ank. Klausenstraße Grdst. Dietz	2241	3241	25	900,00	2 300,00	846,66	900,00	2 300,00	846,66
SU 22 / 32	Summe Aufwendungen / Auszahlungen operative Gebarung				900,00	2 300,00	846,66	900,00	2 300,00	846,66
SA 0 / SA 1	(0) Nettoergebnis (21 - 22) / (1) Geldfluss operative Gebarung (31 - 32)				-100,00	-1 500,00	-31,97	-100,00	-1 500,00	-31,97
SA01	Saldo (01) Haushaltsrücklagen (230 - 240)				0,00	0,00	0,00	0,00	0,00	0,00
SA00	Saldo (00) Nettoergebnis nach Haushaltsrücklagen (Saldo 0 + Saldo 01)				-100,00	-1 500,00	-31,97			
Investive Gebarung										
SU 33	Summe Einzahlungen investive Gebarung							0,00	0,00	0,00
SU 34	Summe Auszahlungen investive Gebarung							0,00	0,00	0,00
SA2	Saldo (2) Geldfluss aus der Investiven Gebarung (33 - 34)							0,00	0,00	0,00
SA3	Saldo (3) Nettofinanzierungssaldo (Saldo 1 + Saldo 2)							-100,00	-1 500,00	-31,97
Finanzierungstätigkeit										
SU 35	Summe Einzahlungen aus der Finanzierungstätigkeit							0,00	0,00	0,00

		MVAG		VC QU	Ergebnisvoranschlag			Finanzierungsvoranschlag		
		EH	FH		VA 2024	VA 2023	RA 2022	VA 2024	VA 2023	RA 2022
1/840010-346000	Darlehntilgung Darlehn für Grundankauf Klausenstraße		3614	65				7 400,00	7 300,00	7 286,70
SU 36	Summe Auszahlungen aus der Finanzierungstätigkeit							7 400,00	7 300,00	7 286,70
SA4	Saldo (4) Geldfluss aus der Finanzierungstätigkeit (35 – 36)							-7 400,00	-7 300,00	-7 286,70
SA5	Saldo (5) Geldfluss aus der voranschlagswirksamen Gebarung (Saldo 3 + Saldo 4)							-7 500,00	-8 800,00	-7 318,67
85	Betriebe mit marktbestimmter Tätigkeit									
850	Betriebe der Wasserversorgung									
850000	Betriebe der Wasserversorgung									
Operative Gebarung										
2/850000+803000	Veräußerungen von technischen Anlagen, Fahrzeugen und Maschinen			31				4 166,67		
2/850000+813000	Erträge aus der Auflösung von Investitionszuschüssen (Kapitaltransfers)	2127			8 700,00	3 700,00		6 287,36		
2/850000+816000	Kostensätze	2114	3114	13	100,00	100,00		100,00	100,00	
2/850000+817002	Erträge aus der Auflösung von sonstigen Rückstellungen	2117						1 509,84		
2/850000+828000	Rückersätze von Ausgaben Energieabg abenverg.	2116	3116	18		1 600,00			1 600,00	
2/850000+829910	Zuweisung aus investive Gebarung WVA	2116	3116	18				4 923,00		4 923,00
6/850000+829910	Zuweisung von Operativen Gebarung	2116	3116	1 18				140 753,34		140 753,34
2/850000+852100	Bereitstellungsgebühr Wasserzähler	2113	3113	12	113 000,00	113 000,00		113 479,52	113 000,00	113 572,17
2/850000+852200	Wasserbezugsgebühr	2113	3113	12	320 000,00	276 000,00		296 544,21	320 000,00	267 531,89
6/850000+860000	Zweckzuschuss KIP WVA Alland	2121	3121	1 15				90 971,95		90 971,95
2/850000+861000	Zinsenzuschuss von NÖ LR	2121	3121	15	9 000,00	8 900,00		9 155,25	9 000,00	9 155,25
SU 21 / 31	Summe Erträge / Einzahlungen operative Gebarung				450 800,00	403 300,00		667 791,14	442 100,00	399 600,00
1/850000-452000	Treibstoffe	2221	3221	23	600,00	500,00		600,00	500,00	
1/850000-510000	Anteilige Geldbezüge der Vertragsbediensteten der Verwaltung	2211	3211	20	50 000,00	47 600,00		44 925,19	50 000,00	44 925,19
1/850000-511000	Bezüge WVA. Alland	2211	3211	20	75 600,00	75 000,00		68 226,90	75 600,00	68 226,90
1/850000-569000	Sonstige Nebengebühren	2211	3211	20	3 600,00	3 200,00		3 108,80	3 600,00	3 108,80
1/850000-580000	Leistungen aus der Selbstträgerschaft (Famlastenausgleichsfonds)	2212	3212	20	5 000,00	4 600,00		4 424,71	5 000,00	4 424,71
1/850000-582000	DGB zur Sozialen Sicherheit	2212	3212	20	26 800,00	24 400,00		22 353,87	26 800,00	22 353,87
1/850000-591000	Dotierung von Rückstellungen für Abfertigungen	2214			600,00	600,00		6 953,00		
1/850000-592000	Dotierung von Rückstellungen für Jubiläumswendungen	2214			3 600,00	2 900,00		15 717,54		
1/850000-600000	Stromverbrauch (Beleuchtung, Pumpwerke, UV Desinfektionen)	2222	3222	24	62 000,00	69 000,00		23 288,37	62 000,00	23 288,37

		MVAG		VC QU	Ergebnisvoranschlag			Finanzierungsvoranschlag		
		EH	FH		VA 2024	VA 2023	RA 2022	VA 2024	VA 2023	RA 2022
1/850000-612000	Instandhaltung WVA Alland	2224	3224	24	100 000,00	133 000,00	104 566,58	100 000,00	133 000,00	100 261,10
1/850000-617000	Instandhaltung Fahrzeuge WVA Alland	2224	3224	24	8 000,00	10 500,00	7 597,27	8 000,00	10 500,00	7 597,27
1/850000-619000	Aufwendungen f. Wasserzähler Einbauten u. Tausch WVA Alland	2224	3224	24	8 800,00	12 800,00	6 074,23	8 800,00	12 800,00	6 684,23
1/850000-631000	Telefongebühren WVA	2222	3222	24	1 000,00	1 200,00	895,10	1 000,00	1 200,00	889,39
1/850000-631010	Telefongebühren Alarmierungen Pumpstationen WVA Alland	2222	3222	24	200,00	200,00	305,56	200,00	200,00	305,56
1/850000-650000	Kreditzinsen WVA Alland	2241	3241	25	400,00	700,00	594,69	400,00	700,00	594,69
1/850000-680000	Planmäßige Abschreibung	2226			33 000,00	28 800,00	30 164,43			
1/850000-710000	WVA Alland, Steuern und Abgaben;	2225	3225	24	9 000,00	9 000,00	10 079,06	9 000,00	9 000,00	8 933,96
1/850000-729000	WVA-Alland, Sonstige Ausgaben	2225	3225	24	4 400,00	8 000,00	1 530,45	4 400,00	8 000,00	1 530,45
1/850000-729910	Zuweisung an Investiven Gebarung WVA Alland	2225	3225	24			150 131,94			150 131,94
5/850000-729910	Zuweisung an investive Gebarung	2225	3225	1 24		75 000,00			75 000,00	
1/850000-799000	Zuweisungen an Verrechnungsrücklagen zwischen operativer Gebarung und Projekten	2225			30 000,00					
SU 22 / 32	Summe Aufwendungen / Auszahlungen operative Gebarung				422 600,00	507 000,00	500 937,69	355 400,00	474 700,00	443 256,43
SA 0 / SA 1	(0) Nettoergebnis (21 - 22) / (1) Geldfluss operative Gebarung (31 - 32)				28 200,00	-103 700,00	166 853,45	86 700,00	-75 100,00	183 651,17
1/850000-794001	Zuweisung an zweckgebundene Haushaltsrücklagen	2401			50 000,00					
SA01	Saldo (01) Haushaltsrücklagen (230 - 240)				-50 000,00	0,00	0,00	0,00	0,00	0,00
SA00	Saldo (00) Nettoergebnis nach Haushaltsrücklagen (Saldo 0 + Saldo 01)				-21 800,00	-103 700,00	166 853,45			
Investive Gebarung										
6/850000+301000	Kapitaltransfers von Ländern, Landesfonds und Landeskammern		3331	1 33					56 200,00	
2/850000+307000	Wasseranschlussgebühren neu		3334	1 34					55 000,00	40 748,48
2/850000+803000	Veräußerungen von technischen Anlagen, Fahrzeugen und Maschinen		3314	31						4 166,67
SU 33	Summe Einzahlungen investive Gebarung							0,00	111 200,00	44 915,15
1/850000-004000	Wasser- und Abwasserbauten und -anlagen		3412	2 40				5 000,00	20 000,00	
1/850000-042000	Betriebsausstattung		3415	2 41				2 000,00	5 000,00	
5/850000-050000	Errichtungskosten WVA		3412	1 40					102 100,00	273 329,66
SU 34	Summe Auszahlungen investive Gebarung							7 000,00	127 100,00	273 329,66
SA2	Saldo (2) Geldfluss aus der Investiven Gebarung (33 - 34)							-7 000,00	-15 900,00	-228 414,51
SA3	Saldo (3) Nettofinanzierungssaldo (Saldo 1 + Saldo 2)							79 700,00	-91 000,00	-44 763,34
Finanzierungstätigkeit										
SU 35	Summe Einzahlungen aus der Finanzierungstätigkeit							0,00	0,00	0,00
1/850000-346000	Tilgung für Darlehn für WVA Alland		3614	65				10 000,00	15 700,00	21 395,10
SU 36	Summe Auszahlungen aus der Finanzierungstätigkeit							10 000,00	15 700,00	21 395,10

		MVAG VC QU			Ergebnisvoranschlag			Finanzierungsvoranschlag		
		EH	FH		VA 2024	VA 2023	RA 2022	VA 2024	VA 2023	RA 2022
SA4	Saldo (4) Geldfluss aus der Finanzierungstätigkeit (35 – 36)							-10 000,00	-15 700,00	-21 395,10
SA5	Saldo (5) Geldfluss aus der voranschlagswirksamen Gebarung (Saldo 3 + Saldo 4)							69 700,00	-106 700,00	-66 158,44
850010	WVA Alland									
Operative Gebarung										
2/850010+813000	Erträge aus der Auflösung von Investitionszuschüssen (Kapitaltransfers)		2127		400,00					
SU 21 / 31	Summe Erträge / Einzahlungen operative Gebarung				400,00	0,00	0,00	0,00	0,00	0,00
1/850010-680000	Planmäßige Abschreibung		2226		12 600,00	3 200,00	12 721,66			
1/850010-729910	Sonstige Aufwendungen		2225 3225 24				360,00			360,00
SU 22 / 32	Summe Aufwendungen / Auszahlungen operative Gebarung				12 600,00	3 200,00	13 081,66	0,00	0,00	360,00
SA 0 / SA 1	(0) Nettoergebnis (21 - 22) / (1) Geldfluss operative Gebarung (31 – 32)				-12 200,00	-3 200,00	-13 081,66	0,00	0,00	-360,00
SA01	Saldo (01) Haushaltsrücklagen (230 - 240)				0,00	0,00	0,00	0,00	0,00	0,00
SA00	Saldo (00) Nettoergebnis nach Haushaltsrücklagen (Saldo 0 + Saldo 01)				-12 200,00	-3 200,00	-13 081,66			
Investive Gebarung										
2/850010+301000	KPC Umweltförderung WVA Alland		3331 1 33							855,89
SU 33	Summe Einzahlungen investive Gebarung							0,00	0,00	855,89
SU 34	Summe Auszahlungen investive Gebarung							0,00	0,00	0,00
SA2	Saldo (2) Geldfluss aus der Investiven Gebarung (33 – 34)							0,00	0,00	855,89
SA3	Saldo (3) Nettofinanzierungssaldo (Saldo 1 + Saldo 2)							0,00	0,00	495,89
Finanzierungstätigkeit										
SU 35	Summe Einzahlungen aus der Finanzierungstätigkeit							0,00	0,00	0,00
SU 36	Summe Auszahlungen aus der Finanzierungstätigkeit							0,00	0,00	0,00
SA4	Saldo (4) Geldfluss aus der Finanzierungstätigkeit (35 – 36)							0,00	0,00	0,00
SA5	Saldo (5) Geldfluss aus der voranschlagswirksamen Gebarung (Saldo 3 + Saldo 4)							0,00	0,00	495,89
850020	WVA Alland, Kreithquelle									
Operative Gebarung										
SU 21 / 31	Summe Erträge / Einzahlungen operative Gebarung				0,00	0,00	0,00	0,00	0,00	0,00
1/850020-650000	Zinsen für Darlehen Behältersanierung WVA		2241 3241 25		1 400,00	4 200,00	1 517,16	1 400,00	4 200,00	1 517,16
SU 22 / 32	Summe Aufwendungen / Auszahlungen operative Gebarung				1 400,00	4 200,00	1 517,16	1 400,00	4 200,00	1 517,16
SA 0 / SA 1	(0) Nettoergebnis (21 - 22) / (1) Geldfluss operative Gebarung (31 – 32)				-1 400,00	-4 200,00	-1 517,16	-1 400,00	-4 200,00	-1 517,16
SA01	Saldo (01) Haushaltsrücklagen (230 - 240)				0,00	0,00	0,00	0,00	0,00	0,00
SA00	Saldo (00) Nettoergebnis nach Haushaltsrücklagen (Saldo 0 + Saldo 01)				-1 400,00	-4 200,00	-1 517,16			
Investive Gebarung										
SU 33	Summe Einzahlungen investive Gebarung							0,00	0,00	0,00
SU 34	Summe Auszahlungen investive Gebarung							0,00	0,00	0,00

		MVAG		VC QU	Ergebnisvoranschlag			Finanzierungsvoranschlag		
		EH	FH		VA 2024	VA 2023	RA 2022	VA 2024	VA 2023	RA 2022
SA2	Saldo (2) Geldfluss aus der Investiven Gebarung (33 – 34)							0,00	0,00	0,00
SA3	Saldo (3) Nettofinanzierungssaldo (Saldo 1 + Saldo 2)							-1 400,00	-4 200,00	-1 517,16
Finanzierungstätigkeit										
SU 35	Summe Einzahlungen aus der Finanzierungstätigkeit							0,00	0,00	0,00
1/850020-346000	Investitionsdarlehen v. Kreditinstituten		3614	65				12 100,00	12 000,00	11 985,05
SU 36	Summe Auszahlungen aus der Finanzierungstätigkeit							12 100,00	12 000,00	11 985,05
SA4	Saldo (4) Geldfluss aus der Finanzierungstätigkeit (35 – 36)							-12 100,00	-12 000,00	-11 985,05
SA5	Saldo (5) Geldfluss aus der voranschlagswirksamen Gebarung (Saldo 3 + Saldo 4)							-13 500,00	-16 200,00	-13 502,21
850030 WVA Schwechatbach										
Operative Gebarung										
6/850030+829910	Zuweisungen an investive Gebarung	2116	3116	1 18		75 000,00	7 891,40		75 000,00	7 891,40
SU 21 / 31	Summe Erträge / Einzahlungen operative Gebarung				0,00	75 000,00	7 891,40	0,00	75 000,00	7 891,40
1/850030-650000	Zinsen für Finanzschulden in Euro	2241	3241	25	2 700,00			2 700,00		
1/850030-680000	Planmäßige Abschreibung	2226			400,00		102,16			
1/850030-729910	Zuweisung an Investive Gebarung	2225	3225	24			7 891,40			7 891,40
SU 22 / 32	Summe Aufwendungen / Auszahlungen operative Gebarung				3 100,00	0,00	7 993,56	2 700,00	0,00	7 891,40
SA 0 / SA 1	(0) Nettoergebnis (21 - 22) / (1) Geldfluss operative Gebarung (31 – 32)				-3 100,00	75 000,00	-102,16	-2 700,00	75 000,00	0,00
SA01	Saldo (01) Haushaltsrücklagen (230 - 240)				0,00	0,00	0,00	0,00	0,00	0,00
SA00	Saldo (00) Nettoergebnis nach Haushaltsrücklagen (Saldo 0 + Saldo 01)				-3 100,00	75 000,00	-102,16			
Investive Gebarung										
SU 33	Summe Einzahlungen investive Gebarung							0,00	0,00	0,00
5/850030-004000	Wasser- und Abwasserbauten und -anlagen		3412	1 40					145 000,00	7 891,40
SU 34	Summe Auszahlungen investive Gebarung							0,00	145 000,00	7 891,40
SA2	Saldo (2) Geldfluss aus der Investiven Gebarung (33 – 34)							0,00	-145 000,00	-7 891,40
SA3	Saldo (3) Nettofinanzierungssaldo (Saldo 1 + Saldo 2)							-2 700,00	-70 000,00	-7 891,40
Finanzierungstätigkeit										
6/850030+346000	Investitionsdarlehen von Finanzunternehmen		3514	1 55					70 000,00	
SU 35	Summe Einzahlungen aus der Finanzierungstätigkeit							0,00	70 000,00	0,00
1/850030-346000	Investitionsdarlehen von Finanzunternehmen		3614	65				2 800,00		
SU 36	Summe Auszahlungen aus der Finanzierungstätigkeit							2 800,00	0,00	0,00
SA4	Saldo (4) Geldfluss aus der Finanzierungstätigkeit (35 – 36)							-2 800,00	70 000,00	0,00
SA5	Saldo (5) Geldfluss aus der voranschlagswirksamen Gebarung (Saldo 3 + Saldo 4)							-5 500,00	0,00	-7 891,40

		MVAG		VC QU	Ergebnisvoranschlag			Finanzierungsvoranschlag		
		EH	FH		VA 2024	VA 2023	RA 2022	VA 2024	VA 2023	RA 2022
850040	Betriebe der Wasserversorgung									
	Operative Gebarung									
6/850040+899000	Entnahmen aus Verrechnungsrücklagen zwischen operativer Gebarung und Projekten	2116		1	30 000,00					
SU 21 / 31	Summe Erträge / Einzahlungen operative Gebarung				30 000,00	0,00	0,00	0,00	0,00	0,00
SU 22 / 32	Summe Aufwendungen / Auszahlungen operative Gebarung				0,00	0,00	0,00	0,00	0,00	0,00
SA 0 / SA 1	(0) Nettoergebnis (21 - 22) / (1) Geldfluss operative Gebarung (31 - 32)				30 000,00	0,00	0,00	0,00	0,00	0,00
SA01	Saldo (01) Haushaltsrücklagen (230 - 240)				0,00	0,00	0,00	0,00	0,00	0,00
SA00	Saldo (00) Nettoergebnis nach Haushaltsrücklagen (Saldo 0 + Saldo 01)				30 000,00	0,00	0,00			
	Investive Gebarung									
SU 33	Summe Einzahlungen investive Gebarung							0,00	0,00	0,00
5/850040-004000	Wasser- und Abwasserbauten und -anlagen		3412	1 40				30 000,00		
SU 34	Summe Auszahlungen investive Gebarung							30 000,00	0,00	0,00
SA2	Saldo (2) Geldfluss aus der Investiven Gebarung (33 - 34)							-30 000,00	0,00	0,00
SA3	Saldo (3) Nettofinanzierungssaldo (Saldo 1 + Saldo 2)							-30 000,00	0,00	0,00
	Finanzierungstätigkeit									
SU 35	Summe Einzahlungen aus der Finanzierungstätigkeit							0,00	0,00	0,00
SU 36	Summe Auszahlungen aus der Finanzierungstätigkeit							0,00	0,00	0,00
SA4	Saldo (4) Geldfluss aus der Finanzierungstätigkeit (35 - 36)							0,00	0,00	0,00
SA5	Saldo (5) Geldfluss aus der voranschlagswirksamen Gebarung (Saldo 3 + Saldo 4)							-30 000,00	0,00	0,00
850050	WVA UV-Entkeimungsanlage Lutterhordtquelle									
	Operative Gebarung									
SU 21 / 31	Summe Erträge / Einzahlungen operative Gebarung				0,00	0,00	0,00	0,00	0,00	0,00
SU 22 / 32	Summe Aufwendungen / Auszahlungen operative Gebarung				0,00	0,00	0,00	0,00	0,00	0,00
SA 0 / SA 1	(0) Nettoergebnis (21 - 22) / (1) Geldfluss operative Gebarung (31 - 32)				0,00	0,00	0,00	0,00	0,00	0,00
6/850050+894001	Entnahmen von zweckgebundenen Haushaltsrücklagen	2301		1	30 000,00					
SA01	Saldo (01) Haushaltsrücklagen (230 - 240)				30 000,00	0,00	0,00	0,00	0,00	0,00
SA00	Saldo (00) Nettoergebnis nach Haushaltsrücklagen (Saldo 0 + Saldo 01)				30 000,00	0,00	0,00			
	Investive Gebarung									
SU 33	Summe Einzahlungen investive Gebarung							0,00	0,00	0,00
5/850050-004000	Wasser- und Abwasserbauten und -anlagen		3412	1				30 000,00		
SU 34	Summe Auszahlungen investive Gebarung							30 000,00	0,00	0,00
SA2	Saldo (2) Geldfluss aus der Investiven Gebarung (33 - 34)							-30 000,00	0,00	0,00
SA3	Saldo (3) Nettofinanzierungssaldo (Saldo 1 + Saldo 2)							-30 000,00	0,00	0,00

		MVAG VC QU			Ergebnisvoranschlag			Finanzierungsvoranschlag		
		EH	FH		VA 2024	VA 2023	RA 2022	VA 2024	VA 2023	RA 2022
Finanzierungstätigkeit										
SU 35	Summe Einzahlungen aus der Finanzierungstätigkeit							0,00	0,00	0,00
SU 36	Summe Auszahlungen aus der Finanzierungstätigkeit							0,00	0,00	0,00
SA4	Saldo (4) Geldfluss aus der Finanzierungstätigkeit (35 – 36)							0,00	0,00	0,00
SA5	Saldo (5) Geldfluss aus der voranschlagswirksamen Gebarung (Saldo 3 + Saldo 4)							-30 000,00	0,00	0,00
850100	WVA Alland, Leitungskataster									
Operative Gebarung										
6/850100+861000	Förderung NÖ Landesregierung f. Leitungskataster WVA	2121	3121	1 15						-14 690,00
SU 21 / 31	Summe Erträge / Einzahlungen operative Gebarung				0,00	0,00	-14 690,00	0,00	0,00	-14 690,00
1/850100-650000	Zinsen DL WVA Leitungskataster	2241	3241	25	400,00	500,00	624,42	400,00	500,00	624,42
1/850100-680000	Planmäßige Abschreibung	2226			4 300,00	3 000,00	4 311,54			
5/850100-729910	Zuweisung an operative Gebarung WVA	2225	3225	1 24			4 923,00			4 923,00
SU 22 / 32	Summe Aufwendungen / Auszahlungen operative Gebarung				4 700,00	3 500,00	9 858,96	400,00	500,00	5 547,42
SA 0 / SA 1	(0) Nettoergebnis (21 - 22) / (1) Geldfluss operative Gebarung (31 – 32)				-4 700,00	-3 500,00	-24 548,96	-400,00	-500,00	-20 237,42
SA01	Saldo (01) Haushaltsrücklagen (230 - 240)				0,00	0,00	0,00	0,00	0,00	0,00
SA00	Saldo (00) Nettoergebnis nach Haushaltsrücklagen (Saldo 0 + Saldo 01)				-4 700,00	-3 500,00	-24 548,96			
Investive Gebarung										
6/850100+301000	Sockelförderung NÖ Wasserwirtschaftsfond Leitungskataster WVA BA08		3331	1 33						19 613,00
SU 33	Summe Einzahlungen investive Gebarung							0,00	0,00	19 613,00
SU 34	Summe Auszahlungen investive Gebarung							0,00	0,00	0,00
SA2	Saldo (2) Geldfluss aus der Investiven Gebarung (33 – 34)							0,00	0,00	19 613,00
SA3	Saldo (3) Nettofinanzierungssaldo (Saldo 1 + Saldo 2)							-400,00	-500,00	-624,42
Finanzierungstätigkeit										
SU 35	Summe Einzahlungen aus der Finanzierungstätigkeit							0,00	0,00	0,00
1/850100-346000	Rückzahlung Darlehn WVA Leitungskataster		3614	65				8 500,00	8 000,00	7 710,86
SU 36	Summe Auszahlungen aus der Finanzierungstätigkeit							8 500,00	8 000,00	7 710,86
SA4	Saldo (4) Geldfluss aus der Finanzierungstätigkeit (35 – 36)							-8 500,00	-8 000,00	-7 710,86
SA5	Saldo (5) Geldfluss aus der voranschlagswirksamen Gebarung (Saldo 3 + Saldo 4)							-8 900,00	-8 500,00	-8 335,28
850110	WVA Alland, Trinkwasserplan									
Operative Gebarung										
6/850110+829910	Zuweisung von Operativen Gebarung WVA Trinkwasserplan	2116	3116	1 18						9 378,60
SU 21 / 31	Summe Erträge / Einzahlungen operative Gebarung				0,00	0,00	9 378,60	0,00	0,00	9 378,60

	MVAG	VC QU	Ergebnisvoranschlag			Finanzierungsvoranschlag					
			EH	FH	VA 2024	VA 2023	RA 2022	VA 2024	VA 2023	RA 2022	
SU 22 / 32	Summe Aufwendungen / Auszahlungen operative Gebarung				0,00	0,00	0,00	0,00	0,00	0,00	
SA 0 / SA 1	(0) Nettoergebnis (21 - 22) / (1) Geldfluss operative Gebarung (31 - 32)				0,00	0,00	9 378,60	0,00	0,00	9 378,60	
SA01	Saldo (01) Haushaltsrücklagen (230 - 240)				0,00	0,00	0,00	0,00	0,00	0,00	
SA00	Saldo (00) Nettoergebnis nach Haushaltsrücklagen (Saldo 0 + Saldo 01)				0,00	0,00	9 378,60				
Investive Gebarung											
6/850110+301000	Förderung Land NÖ, Trinkwasserplan		3331	1 33					8 900,00		
SU 33	Summe Einzahlungen investive Gebarung							0,00	8 900,00	0,00	
5/850110-004200	Erstellung eines Trinkwasserplans WVA Alland		3412	1 40						9 378,60	
SU 34	Summe Auszahlungen investive Gebarung							0,00	0,00	9 378,60	
SA2	Saldo (2) Geldfluss aus der Investiven Gebarung (33 - 34)							0,00	8 900,00	-9 378,60	
SA3	Saldo (3) Nettofinanzierungssaldo (Saldo 1 + Saldo 2)							0,00	8 900,00	0,00	
Finanzierungstätigkeit											
SU 35	Summe Einzahlungen aus der Finanzierungstätigkeit							0,00	0,00	0,00	
SU 36	Summe Auszahlungen aus der Finanzierungstätigkeit							0,00	0,00	0,00	
SA4	Saldo (4) Geldfluss aus der Finanzierungstätigkeit (35 - 36)							0,00	0,00	0,00	
SA5	Saldo (5) Geldfluss aus der voranschlagswirksamen Gebarung (Saldo 3 + Saldo 4)							0,00	8 900,00	0,00	
851	Betriebe der Abwasserbeseitigung										
851000	Betriebe der Abwasserbeseitigung										
Operative Gebarung											
2/851000+810000	Erlöse für Stromabgabe Photovoltaik Kläranlage		2114	3114	13	3 200,00	3 200,00	3 576,52	3 200,00	3 200,00	3 576,52
2/851000+813000	Erträge aus der Auflösung von Investitionszuschüssen (Kapitaltransfers)		2127			10 400,00	4 700,00	8 009,48			
2/851000+816000	Kostenbeitr.Gem.Kl. Leopoldsd. f.		2114	3114	13	129 000,00	129 000,00	107 929,94	129 000,00	129 000,00	107 929,94
2/851000+816010	Kostenbeiträge (Kostensätze) für sonstige Leistungen		2114	3114	13		11 000,00		11 000,00		
2/851000+817002	Erträge aus der Auflösung von sonstigen Rückstellungen		2117					5 542,51			
2/851000+828000	Rückersätze von Ausgaben Energieabg abenvergüt		2116	3116	18		2 000,00		2 000,00		
6/851000+829910	Zuweisung von der Operativen Gebarung ABA Alland		2116	3116	1 18		57 500,00		57 500,00		
2/851000+852100	Kanalbenützungsgebühr		2113	3113	12	900 000,00	880 000,00	758 749,98	900 000,00	880 000,00	762 247,20
2/851000+861000	Zinsenzuschuss WWF ABA Alland		2121	3121	15	116 000,00	116 000,00	116 268,24	116 000,00	116 000,00	116 268,24
2/851000+861010	Zuschuss KPC Umweltförderung ABA Erw. Holzschlag		2121	3121	15			3 356,00			3 356,00

		MVAG VC QU			Ergebnisvoranschlag			Finanzierungsvoranschlag		
		EH	FH		VA 2024	VA 2023	RA 2022	VA 2024	VA 2023	RA 2022
6/851000+861010	Förderung NÖ Landesregierung ABA Leitungskataster	2121	3121	1 15			-14 690,00			-14 690,00
SU 21 / 31	Summe Erträge / Einzahlungen operative Gebarung				1 158 600,00	1 203 400,00	988 742,67	1 148 200,00	1 198 700,00	978 687,90
1/851000-400000	Dienstbekleidung, GWG	2221	3221	23	500,00	1 500,00	499,70	500,00	1 500,00	499,70
1/851000-413000	Verbrauchsgüter Kläranlage	2221	3221	23	38 000,00	45 000,00	38 800,94	38 000,00	45 000,00	38 888,44
1/851000-452000	Treibstoffe	2221	3221	23	500,00	900,00		500,00	900,00	
1/851000-454000	Reinigungsmittel Kläranlage	2221	3221	23	1 000,00	1 500,00	829,91	1 000,00	1 500,00	829,91
1/851000-459000	Sonst.Verbrauchsg. Laborbedarf	2221	3221	23	3 000,00	6 000,00	6 400,20	3 000,00	6 000,00	6 400,20
1/851000-510000	Anteilige Geldbezüge der Vertragsbediensteten der Verwaltung	2211	3211	20	72 600,00	63 400,00	59 899,51	72 600,00	63 400,00	59 899,51
1/851000-511000	Bezüge Abwasserversorgung Alland	2211	3211	20	117 200,00	110 300,00	108 069,01	117 200,00	110 300,00	108 069,01
1/851000-569000	Sonstige Nebengebühren	2211	3211	20	3 900,00	4 700,00	3 421,85	3 900,00	4 700,00	3 421,85
1/851000-580000	Dienstgeberbeitrag zum Familienlastenausgleichsfonds	2212	3212	20	7 200,00	6 800,00	6 587,92	7 200,00	6 800,00	6 587,92
1/851000-582000	DGB zur Sozialen Sicherheit	2212	3212	20	38 900,00	34 900,00	33 097,68	38 900,00	34 900,00	33 097,68
1/851000-591000	Dotierung von Rückstellungen für Abfertigungen	2214			3 500,00	3 900,00	10 664,88			
1/851000-592000	Dotierung von Rückstellungen für Jubiläumszuwendungen	2214			5 400,00	4 300,00	17 361,34			
1/851000-600000	Stromverbrauch Kläranlage Mayerling	2222	3222	24	99 000,00	110 000,00	36 641,55	99 000,00	110 000,00	36 641,55
1/851000-612000	Instandhaltung von Abwasseranlagen ABA Alland	2224	3224	24	130 000,00	150 000,00	160 995,79	130 000,00	150 000,00	155 664,69
1/851000-617000	Instandhaltung d. Fahrzeuge	2224	3224	24	3 500,00	6 500,00	2 683,82	3 500,00	6 500,00	1 965,13
1/851000-631000	Telefongebühren	2222	3222	24	1 500,00	2 000,00	1 631,96	1 500,00	2 000,00	1 631,96
1/851000-650000	Kreditzinsen f.DL. Abwasserbes.	2241	3241	25	32 800,00	45 900,00	41 656,37	32 800,00	45 900,00	41 656,37
1/851000-670000	Versicherungen Kläranlage	2222	3222	24	5 000,00	6 200,00	5 668,03	5 000,00	6 200,00	121,60
1/851000-680000	Planmäßige Abschreibung	2226			70 800,00	64 600,00	67 963,10			
1/851000-711000	Gebühren für die Benützung von Gemeindeeinrichtungen und Anlagen gemäß FAG	2225	3225	24	100,00	100,00		100,00	100,00	
1/851000-729910	Zuführung an Investive Gebarung ABA Alland	2225	3225	24		57 500,00	2 030,95		57 500,00	2 030,95
SU 22 / 32	Summe Aufwendungen / Auszahlungen operative Gebarung				634 400,00	726 000,00	604 904,51	554 700,00	653 200,00	497 406,47
SA 0 / SA 1	(0) Nettoergebnis (21 - 22) / (1) Geldfluss operative Gebarung (31 - 32)				524 200,00	477 400,00	383 838,16	593 500,00	545 500,00	481 281,43
SA01	Saldo (01) Haushaltsrücklagen (230 - 240)				0,00	0,00	0,00	0,00	0,00	0,00
SA00	Saldo (00) Nettoergebnis nach Haushaltsrücklagen (Saldo 0 + Saldo 01)				524 200,00	477 400,00	383 838,16			
Investive Gebarung										
6/851000+301000	Kapitaltransfers von Ländern, Landesfonds und Landeskammern		3331	1 33					13 500,00	
2/851000+307000	Kanalanschlussgebühren		3334	34				60 000,00	130 000,00	79 925,34
SU 33	Summe Einzahlungen investive Gebarung							60 000,00	143 500,00	79 925,34

		MVAG		VC QU	Ergebnisvoranschlag			Finanzierungsvoranschlag				
		EH	FH		VA 2024	VA 2023	RA 2022	VA 2024	VA 2023	RA 2022		
1/851000-004000	Wasser- und Abwasserbauten und -anlagen		3412	2	40					10 000,00		
1/851000-042000	Amts-, Betriebs- und Geschäftsausstattung		3415		41				3 000,00	10 000,00		
1/851000-050000	Kläranlage Alland Sonderanlagen		3412	2	40				10 000,00	30 000,00		43 723,71
5/851000-050000	Errichtungskosten Kanal		3412	1	40					71 000,00		
SU 34	Summe Auszahlungen investive Gebarung								13 000,00	121 000,00		43 723,71
SA2	Saldo (2) Geldfluss aus der Investiven Gebarung (33 – 34)								47 000,00	22 500,00		36 201,63
SA3	Saldo (3) Nettofinanzierungssaldo (Saldo 1 + Saldo 2)								640 500,00	568 000,00		517 483,06
Finanzierungstätigkeit												
SU 35	Summe Einzahlungen aus der Finanzierungstätigkeit								0,00	0,00		0,00
1/851000-344000	Tilgung v.Darlehen (Bund)WWFds		3611		64				184 200,00	181 100,00		188 053,45
1/851000-346000	Tilgung Darlehn Kanal ABA		3614		65				6 000,00	46 200,00		86 348,66
SU 36	Summe Auszahlungen aus der Finanzierungstätigkeit								190 200,00	227 300,00		274 402,11
SA4	Saldo (4) Geldfluss aus der Finanzierungstätigkeit (35 – 36)								-190 200,00	-227 300,00		-274 402,11
SA5	Saldo (5) Geldfluss aus der voranschlagswirksamen Gebarung (Saldo 3 + Saldo 4)								450 300,00	340 700,00		243 080,95
851001	Kanalerhaltung											
Operative Gebarung												
6/851001+829910	Zuweisungen von Operativen Gebarung ABA Leitungskataster	2116	3116	1	18							2 030,95
2/851001+860000	Zinsen KPC Kapitaltransfer ABA 08, Leitungskataster	2121	3121		15	900,00	900,00	767,77	900,00	900,00		767,77
SU 21 / 31	Summe Erträge / Einzahlungen operative Gebarung					900,00	900,00	2 798,72	900,00	900,00		2 798,72
1/851001-619020	Instandhaltung Kanal ABA Alland	2224	3224		24	20 000,00	50 000,00	17 713,58	20 000,00	50 000,00		18 203,58
1/851001-680000	Planmäßige Abschreibung		2226			8 200,00	7 900,00	8 178,66				
1/851001-710000	Gebrauchsabgabe u. sonst. Abgaben für Kanal	2225	3225		24	22 000,00	22 000,00	21 314,63	22 000,00	22 000,00		21 314,63
SU 22 / 32	Summe Aufwendungen / Auszahlungen operative Gebarung					50 200,00	79 900,00	47 206,87	42 000,00	72 000,00		39 518,21
SA 0 / SA 1	(0) Nettoergebnis (21 - 22) / (1) Geldfluss operative Gebarung (31 – 32)					-49 300,00	-79 000,00	-44 408,15	-41 100,00	-71 100,00		-36 719,49
SA01	Saldo (01) Haushaltsrücklagen (230 - 240)					0,00	0,00	0,00	0,00	0,00		0,00
SA00	Saldo (00) Nettoergebnis nach Haushaltsrücklagen (Saldo 0 + Saldo 01)					-49 300,00	-79 000,00	-44 408,15				
Investive Gebarung												
2/851001+300000	KPC Barwert Kapitaltransfer ABA 08 Leitungskataster		3331		33				8 400,00	8 600,00		8 363,23
6/851001+301000	Sockelförderung NÖ Wasserwirtschaftsfond ABA Leitungskataster		3331	1	33							19 613,00
SU 33	Summe Einzahlungen investive Gebarung								8 400,00	8 600,00		27 976,23

		MVAG		VC QU	Ergebnisvoranschlag			Finanzierungsvoranschlag				
		EH	FH		VA 2024	VA 2023	RA 2022	VA 2024	VA 2023	RA 2022		
5/851001-004000	Leitungskataster ABA Alland			3412	1	40						6 953,95
SU 34	Summe Auszahlungen investive Gebarung								0,00	0,00		6 953,95
SA2	Saldo (2) Geldfluss aus der Investiven Gebarung (33 – 34)								8 400,00	8 600,00		21 022,28
SA3	Saldo (3) Nettofinanzierungssaldo (Saldo 1 + Saldo 2)								-32 700,00	-62 500,00		-15 697,21
Finanzierungstätigkeit												
SU 35	Summe Einzahlungen aus der Finanzierungstätigkeit								0,00	0,00		0,00
SU 36	Summe Auszahlungen aus der Finanzierungstätigkeit								0,00	0,00		0,00
SA4	Saldo (4) Geldfluss aus der Finanzierungstätigkeit (35 – 36)								0,00	0,00		0,00
SA5	Saldo (5) Geldfluss aus der voranschlagswirksamen Gebarung (Saldo 3 + Saldo 4)								-32 700,00	-62 500,00		-15 697,21
851010	Kanal Pumpstationen											
Operative Gebarung												
SU 21 / 31	Summe Erträge / Einzahlungen operative Gebarung								0,00	0,00	0,00	0,00
1/851010-600010	Strom Pumpwerke ABA.Alland	2222	3222	24	15 700,00	17 500,00	2 158,00	15 700,00	17 500,00	2 158,00		2 158,00
1/851010-612000	Aufwendungen f. ABA Pumpstationen	2224	3224	24	7 300,00	10 200,00	11 842,37	7 300,00	10 200,00	12 244,37		12 244,37
1/851010-631010	TelefongebührenPumpstationen	2222	3222	24	2 500,00	3 000,00	2 544,07	2 500,00	3 000,00	2 533,03		2 533,03
1/851010-680000	Planmäßige Abschreibung	2226			200,00	200,00	238,25					
SU 22 / 32	Summe Aufwendungen / Auszahlungen operative Gebarung				25 700,00	30 900,00	16 782,69	25 500,00	30 700,00	16 935,40		16 935,40
SA 0 / SA 1	(0) Nettoergebnis (21 - 22) / (1) Geldfluss operative Gebarung (31 – 32)				-25 700,00	-30 900,00	-16 782,69	-25 500,00	-30 700,00	-16 935,40		-16 935,40
SA01	Saldo (01) Haushaltsrücklagen (230 - 240)				0,00	0,00	0,00	0,00	0,00	0,00		0,00
SA00	Saldo (00) Nettoergebnis nach Haushaltsrücklagen (Saldo 0 + Saldo 01)				-25 700,00	-30 900,00	-16 782,69					
Investive Gebarung												
SU 33	Summe Einzahlungen investive Gebarung								0,00	0,00		0,00
1/851010-004000	Abwasserbauten und -anlagen			3412	2	40			2 000,00	2 000,00		16 842,65
SU 34	Summe Auszahlungen investive Gebarung								2 000,00	2 000,00		16 842,65
SA2	Saldo (2) Geldfluss aus der Investiven Gebarung (33 – 34)								-2 000,00	-2 000,00		-16 842,65
SA3	Saldo (3) Nettofinanzierungssaldo (Saldo 1 + Saldo 2)								-27 500,00	-32 700,00		-33 778,05
Finanzierungstätigkeit												
SU 35	Summe Einzahlungen aus der Finanzierungstätigkeit								0,00	0,00		0,00
SU 36	Summe Auszahlungen aus der Finanzierungstätigkeit								0,00	0,00		0,00
SA4	Saldo (4) Geldfluss aus der Finanzierungstätigkeit (35 – 36)								0,00	0,00		0,00
SA5	Saldo (5) Geldfluss aus der voranschlagswirksamen Gebarung (Saldo 3 + Saldo 4)								-27 500,00	-32 700,00		-33 778,05
851050	Kanalleitungen											
Operative Gebarung												
SU 21 / 31	Summe Erträge / Einzahlungen operative Gebarung				0,00	0,00	0,00	0,00	0,00	0,00		0,00
1/851050-680000	Planmäßige Abschreibung	2226			2 800,00		647,79					
SU 22 / 32	Summe Aufwendungen / Auszahlungen operative Gebarung				2 800,00	0,00	647,79	0,00	0,00	0,00		0,00

	MVAG	VC QU	Ergebnisvoranschlag			Finanzierungsvoranschlag				
			EH	FH	VA 2024	VA 2023	RA 2022	VA 2024	VA 2023	RA 2022
SA 0 / SA 1	(0) Nettoergebnis (21 - 22) / (1) Geldfluss operative Gebarung (31 - 32)				-2 800,00	0,00	-647,79	0,00	0,00	0,00
SA01	Saldo (01) Haushaltsrücklagen (230 - 240)				0,00	0,00	0,00	0,00	0,00	0,00
SA00	Saldo (00) Nettoergebnis nach Haushaltsrücklagen (Saldo 0 + Saldo 01)				-2 800,00	0,00	-647,79			
Investive Gebarung										
SU 33	Summe Einzahlungen investive Gebarung							0,00	0,00	0,00
1/851050-004000	Wasser- und Abwasserbauten und -anlagen	3412 2 40							10 000,00	
SU 34	Summe Auszahlungen investive Gebarung							0,00	10 000,00	0,00
SA2	Saldo (2) Geldfluss aus der Investiven Gebarung (33 - 34)							0,00	-10 000,00	0,00
SA3	Saldo (3) Nettofinanzierungssaldo (Saldo 1 + Saldo 2)							0,00	-10 000,00	0,00
Finanzierungstätigkeit										
SU 35	Summe Einzahlungen aus der Finanzierungstätigkeit							0,00	0,00	0,00
SU 36	Summe Auszahlungen aus der Finanzierungstätigkeit							0,00	0,00	0,00
SA4	Saldo (4) Geldfluss aus der Finanzierungstätigkeit (35 - 36)							0,00	0,00	0,00
SA5	Saldo (5) Geldfluss aus der voranschlagswirksamen Gebarung (Saldo 3 + Saldo 4)							0,00	-10 000,00	0,00
853	Betriebe für die Errichtung und Verwaltung von Wohn- und Ges									
853000	Betriebe für die Einrichtung und Verwaltung von Wohn- und Ge									
Operative Gebarung										
2/853000+811000	Mieteinnahmen	2115 3115 14								2 000,00
2/853000+861000	Annuitätenzuschuss NÖ LR DL Sanierung Gruberweg 165	2121 3121 15				3 300,00			3 300,00	6 596,76
SU 21 / 31	Summe Erträge / Einzahlungen operative Gebarung				0,00	3 300,00	8 596,76	0,00	3 300,00	8 596,76
1/853000-650000	Kreditzinsen Gemeindewohnhäuser	2241 3241 25			400,00	1 100,00	667,14	400,00	1 100,00	667,14
1/853000-650500	Zinsen für Darlehen Sanierung Gruberweg 165	2241 3241 25			1 300,00	1 500,00	592,92	1 300,00	1 500,00	592,92
SU 22 / 32	Summe Aufwendungen / Auszahlungen operative Gebarung				1 700,00	2 600,00	1 260,06	1 700,00	2 600,00	1 260,06
SA 0 / SA 1	(0) Nettoergebnis (21 - 22) / (1) Geldfluss operative Gebarung (31 - 32)				-1 700,00	700,00	7 336,70	-1 700,00	700,00	7 336,70
SA01	Saldo (01) Haushaltsrücklagen (230 - 240)				0,00	0,00	0,00	0,00	0,00	0,00
SA00	Saldo (00) Nettoergebnis nach Haushaltsrücklagen (Saldo 0 + Saldo 01)				-1 700,00	700,00	7 336,70			
Investive Gebarung										
SU 33	Summe Einzahlungen investive Gebarung							0,00	0,00	0,00
SU 34	Summe Auszahlungen investive Gebarung							0,00	0,00	0,00
SA2	Saldo (2) Geldfluss aus der Investiven Gebarung (33 - 34)							0,00	0,00	0,00
SA3	Saldo (3) Nettofinanzierungssaldo (Saldo 1 + Saldo 2)							-1 700,00	700,00	7 336,70
Finanzierungstätigkeit										
SU 35	Summe Einzahlungen aus der Finanzierungstätigkeit							0,00	0,00	0,00
1/853000-346000	Darlehnstilgung Darlehn für Wohnäuser	3614 65						8 000,00	16 100,00	16 125,00

		MVAG		VC QU	Ergebnisvoranschlag			Finanzierungsvoranschlag		
		EH	FH		VA 2024	VA 2023	RA 2022	VA 2024	VA 2023	RA 2022
1/853000-346050	Darlehnstilgung Darlehn Sanierung Wohnhaus Gruberweg 165		3614	65				6 800,00	6 800,00	6 596,76
SU 36	Summe Auszahlungen aus der Finanzierungstätigkeit							14 800,00	22 900,00	22 721,76
SA4	Saldo (4) Geldfluss aus der Finanzierungstätigkeit (35 – 36)							-14 800,00	-22 900,00	-22 721,76
SA5	Saldo (5) Geldfluss aus der voranschlagswirksamen Gebarung (Saldo 3 + Saldo 4)							-16 500,00	-22 200,00	-15 385,06
853002	Hauptplatz 142 Gansfushaus									
Operative Gebarung										
SU 21 / 31	Summe Erträge / Einzahlungen operative Gebarung				0,00	0,00	0,00	0,00	0,00	0,00
1/853002-614000	InstandhaltungBetriebskosten	2224	3224	24	1 000,00	1 200,00	1 193,72	1 000,00	1 200,00	1 193,72
1/853002-670000	Versicherungen	2222	3222	24		200,00			200,00	
1/853002-680000	Planmäßige Abschreibung	2226			5 100,00	5 100,00	5 065,60			
SU 22 / 32	Summe Aufwendungen / Auszahlungen operative Gebarung				6 100,00	6 500,00	6 259,32	1 000,00	1 400,00	1 193,72
SA 0 / SA 1	(0) Nettoergebnis (21 - 22) / (1) Geldfluss operative Gebarung (31 – 32)				-6 100,00	-6 500,00	-6 259,32	-1 000,00	-1 400,00	-1 193,72
SA01	Saldo (01) Haushaltsrücklagen (230 - 240)				0,00	0,00	0,00	0,00	0,00	0,00
SA00	Saldo (00) Nettoergebnis nach Haushaltsrücklagen (Saldo 0 + Saldo 01)				-6 100,00	-6 500,00	-6 259,32			
Investive Gebarung										
SU 33	Summe Einzahlungen investive Gebarung							0,00	0,00	0,00
SU 34	Summe Auszahlungen investive Gebarung							0,00	0,00	0,00
SA2	Saldo (2) Geldfluss aus der Investiven Gebarung (33 – 34)							0,00	0,00	0,00
SA3	Saldo (3) Nettofinanzierungssaldo (Saldo 1 + Saldo 2)							-1 000,00	-1 400,00	-1 193,72
Finanzierungstätigkeit										
SU 35	Summe Einzahlungen aus der Finanzierungstätigkeit							0,00	0,00	0,00
SU 36	Summe Auszahlungen aus der Finanzierungstätigkeit							0,00	0,00	0,00
SA4	Saldo (4) Geldfluss aus der Finanzierungstätigkeit (35 – 36)							0,00	0,00	0,00
SA5	Saldo (5) Geldfluss aus der voranschlagswirksamen Gebarung (Saldo 3 + Saldo 4)							-1 000,00	-1 400,00	-1 193,72
853003	Hauptplatz 137 Oswaldhaus									
Operative Gebarung										
2/853003+811000	Mieteinnahmen	2115	3115	14			-0,15			-0,15
SU 21 / 31	Summe Erträge / Einzahlungen operative Gebarung				0,00	0,00	-0,15	0,00	0,00	-0,15
1/853003-614000	InstandhaltungBetriebskosten	2224	3224	24	500,00	500,00	170,15	500,00	500,00	170,15
1/853003-680000	Planmäßige Abschreibung	2226			11 400,00	11 400,00	11 380,00			
SU 22 / 32	Summe Aufwendungen / Auszahlungen operative Gebarung				11 900,00	11 900,00	11 550,15	500,00	500,00	170,15
SA 0 / SA 1	(0) Nettoergebnis (21 - 22) / (1) Geldfluss operative Gebarung (31 – 32)				-11 900,00	-11 900,00	-11 550,30	-500,00	-500,00	-170,30
SA01	Saldo (01) Haushaltsrücklagen (230 - 240)				0,00	0,00	0,00	0,00	0,00	0,00
SA00	Saldo (00) Nettoergebnis nach Haushaltsrücklagen (Saldo 0 + Saldo 01)				-11 900,00	-11 900,00	-11 550,30			

		MVAG		VC QU	Ergebnisvoranschlag			Finanzierungsvoranschlag		
		EH	FH		VA 2024	VA 2023	RA 2022	VA 2024	VA 2023	RA 2022
Investive Gebarung										
SU 33	Summe Einzahlungen investive Gebarung							0,00	0,00	0,00
SU 34	Summe Auszahlungen investive Gebarung							0,00	0,00	0,00
SA2	Saldo (2) Geldfluss aus der Investiven Gebarung (33 – 34)							0,00	0,00	0,00
SA3	Saldo (3) Nettofinanzierungssaldo (Saldo 1 + Saldo 2)							-500,00	-500,00	-170,30
Finanzierungstätigkeit										
SU 35	Summe Einzahlungen aus der Finanzierungstätigkeit							0,00	0,00	0,00
SU 36	Summe Auszahlungen aus der Finanzierungstätigkeit							0,00	0,00	0,00
SA4	Saldo (4) Geldfluss aus der Finanzierungstätigkeit (35 – 36)							0,00	0,00	0,00
SA5	Saldo (5) Geldfluss aus der voranschlagswirksamen Gebarung (Saldo 3 + Saldo 4)							-500,00	-500,00	-170,30
853004	Kalkberggasse 218-219									
Operative Gebarung										
2/853004+811000	Mieteinnahmen	2115	3115	14	30 800,00	34 800,00	29 390,78	30 800,00	34 800,00	29 390,78
SU 21 / 31	Summe Erträge / Einzahlungen operative Gebarung				30 800,00	34 800,00	29 390,78	30 800,00	34 800,00	29 390,78
1/853004-614000	Instandhaltungs- u. Betriebskosten	2224	3224	24	8 000,00	15 800,00	4 453,34	8 000,00	15 800,00	4 453,34
1/853004-614020	Sanierung von Wohnungen	2224	3224	24	50 000,00	100 000,00		50 000,00	100 000,00	
1/853004-680000	Planmäßige Abschreibung	2226			53 200,00	53 200,00	53 223,16			
SU 22 / 32	Summe Aufwendungen / Auszahlungen operative Gebarung				111 200,00	169 000,00	57 676,50	58 000,00	115 800,00	4 453,34
SA 0 / SA 1	(0) Nettoergebnis (21 - 22) / (1) Geldfluss operative Gebarung (31 – 32)				-80 400,00	-134 200,00	-28 285,72	-27 200,00	-81 000,00	24 937,44
SA01	Saldo (01) Haushaltsrücklagen (230 - 240)				0,00	0,00	0,00	0,00	0,00	0,00
SA00	Saldo (00) Nettoergebnis nach Haushaltsrücklagen (Saldo 0 + Saldo 01)				-80 400,00	-134 200,00	-28 285,72			
Investive Gebarung										
SU 33	Summe Einzahlungen investive Gebarung							0,00	0,00	0,00
SU 34	Summe Auszahlungen investive Gebarung							0,00	0,00	0,00
SA2	Saldo (2) Geldfluss aus der Investiven Gebarung (33 – 34)							0,00	0,00	0,00
SA3	Saldo (3) Nettofinanzierungssaldo (Saldo 1 + Saldo 2)							-27 200,00	-81 000,00	24 937,44
Finanzierungstätigkeit										
SU 35	Summe Einzahlungen aus der Finanzierungstätigkeit							0,00	0,00	0,00
SU 36	Summe Auszahlungen aus der Finanzierungstätigkeit							0,00	0,00	0,00
SA4	Saldo (4) Geldfluss aus der Finanzierungstätigkeit (35 – 36)							0,00	0,00	0,00
SA5	Saldo (5) Geldfluss aus der voranschlagswirksamen Gebarung (Saldo 3 + Saldo 4)							-27 200,00	-81 000,00	24 937,44
853005	Kalkberggasse 272									
Operative Gebarung										
2/853005+810000	Erlöse für Stromabgabe Photovoltaikanlage	2114	3114	13	3 400,00	3 900,00	3 660,72	3 400,00	3 900,00	3 660,72

		MVAG VC QU			Ergebnisvoranschlag			Finanzierungsvoranschlag		
		EH	FH		VA 2024	VA 2023	RA 2022	VA 2024	VA 2023	RA 2022
2/853005+811000	Mieteinnahmen	2115	3115	14	30 000,00	30 000,00	28 949,69	30 000,00	30 000,00	28 949,69
SU 21 / 31	Summe Erträge / Einzahlungen operative Gebarung				33 400,00	33 900,00	32 610,41	33 400,00	33 900,00	32 610,41
1/853005-614000	Instandhaltungs- u. Betriebskosten	2224	3224	24	1 500,00	5 600,00	682,64	1 500,00	5 600,00	682,64
1/853005-680000	Planmäßige Abschreibung	2226			35 300,00	35 300,00	35 330,83			
SU 22 / 32	Summe Aufwendungen / Auszahlungen operative Gebarung				36 800,00	40 900,00	36 013,47	1 500,00	5 600,00	682,64
SA 0 / SA 1	(0) Nettoergebnis (21 - 22) / (1) Geldfluss operative Gebarung (31 - 32)				-3 400,00	-7 000,00	-3 403,06	31 900,00	28 300,00	31 927,77
SA01	Saldo (01) Haushaltsrücklagen (230 - 240)				0,00	0,00	0,00	0,00	0,00	0,00
SA00	Saldo (00) Nettoergebnis nach Haushaltsrücklagen (Saldo 0 + Saldo 01)				-3 400,00	-7 000,00	-3 403,06			
Investive Gebarung										
SU 33	Summe Einzahlungen investive Gebarung							0,00	0,00	0,00
SU 34	Summe Auszahlungen investive Gebarung							0,00	0,00	0,00
SA2	Saldo (2) Geldfluss aus der Investiven Gebarung (33 - 34)							0,00	0,00	0,00
SA3	Saldo (3) Nettofinanzierungssaldo (Saldo 1 + Saldo 2)							31 900,00	28 300,00	31 927,77
Finanzierungstätigkeit										
SU 35	Summe Einzahlungen aus der Finanzierungstätigkeit							0,00	0,00	0,00
SU 36	Summe Auszahlungen aus der Finanzierungstätigkeit							0,00	0,00	0,00
SA4	Saldo (4) Geldfluss aus der Finanzierungstätigkeit (35 - 36)							0,00	0,00	0,00
SA5	Saldo (5) Geldfluss aus der voranschlagswirksamen Gebarung (Saldo 3 + Saldo 4)							31 900,00	28 300,00	31 927,77
853006	Gruberweg 165									
Operative Gebarung										
2/853006+811000	Mieteinnahmen	2115	3115	14	8 500,00	10 000,00	8 363,64	8 500,00	10 000,00	8 363,64
SU 21 / 31	Summe Erträge / Einzahlungen operative Gebarung				8 500,00	10 000,00	8 363,64	8 500,00	10 000,00	8 363,64
1/853006-614000	Instandhaltungs- u. Betriebskosten	2224	3224	24	13 000,00	51 300,00	1 437,15	13 000,00	51 300,00	1 437,15
1/853006-680000	Planmäßige Abschreibung	2226			13 700,00	13 700,00	13 740,00			
SU 22 / 32	Summe Aufwendungen / Auszahlungen operative Gebarung				26 700,00	65 000,00	15 177,15	13 000,00	51 300,00	1 437,15
SA 0 / SA 1	(0) Nettoergebnis (21 - 22) / (1) Geldfluss operative Gebarung (31 - 32)				-18 200,00	-55 000,00	-6 813,51	-4 500,00	-41 300,00	6 926,49
SA01	Saldo (01) Haushaltsrücklagen (230 - 240)				0,00	0,00	0,00	0,00	0,00	0,00
SA00	Saldo (00) Nettoergebnis nach Haushaltsrücklagen (Saldo 0 + Saldo 01)				-18 200,00	-55 000,00	-6 813,51			
Investive Gebarung										
SU 33	Summe Einzahlungen investive Gebarung							0,00	0,00	0,00
SU 34	Summe Auszahlungen investive Gebarung							0,00	0,00	0,00
SA2	Saldo (2) Geldfluss aus der Investiven Gebarung (33 - 34)							0,00	0,00	0,00
SA3	Saldo (3) Nettofinanzierungssaldo (Saldo 1 + Saldo 2)							-4 500,00	-41 300,00	6 926,49
Finanzierungstätigkeit										
SU 35	Summe Einzahlungen aus der Finanzierungstätigkeit							0,00	0,00	0,00
SU 36	Summe Auszahlungen aus der Finanzierungstätigkeit							0,00	0,00	0,00
SA4	Saldo (4) Geldfluss aus der Finanzierungstätigkeit (35 - 36)							0,00	0,00	0,00

		MVAG		VC QU	Ergebnisvoranschlag			Finanzierungsvoranschlag		
		EH	FH		VA 2024	VA 2023	RA 2022	VA 2024	VA 2023	RA 2022
SA5	Saldo (5) Geldfluss aus der voranschlagswirksamen Gebarung (Saldo 3 + Saldo 4)							-4 500,00	-41 300,00	6 926,49
853007	Hauptstraße 60, 187 u. 187a									
	Operative Gebarung									
2/853007+811000	Mieteinnahmen	2115	3115	14	13 700,00	13 600,00	13 662,01	13 700,00	13 600,00	13 662,01
SU 21 / 31	Summe Erträge / Einzahlungen operative Gebarung				13 700,00	13 600,00	13 662,01	13 700,00	13 600,00	13 662,01
1/853007-614000	InstandhaltungBetriebskosten	2224	3224	24	1 500,00	2 200,00	2 841,13	1 500,00	2 200,00	2 841,13
1/853007-680000	Planmäßige Abschreibung	2226			20 400,00	20 400,00	20 380,00			
SU 22 / 32	Summe Aufwendungen / Auszahlungen operative Gebarung				21 900,00	22 600,00	23 221,13	1 500,00	2 200,00	2 841,13
SA 0 / SA 1	(0) Nettoergebnis (21 - 22) / (1) Geldfluss operative Gebarung (31 - 32)				-8 200,00	-9 000,00	-9 559,12	12 200,00	11 400,00	10 820,88
SA01	Saldo (01) Haushaltsrücklagen (230 - 240)				0,00	0,00	0,00	0,00	0,00	0,00
SA00	Saldo (00) Nettoergebnis nach Haushaltsrücklagen (Saldo 0 + Saldo 01)				-8 200,00	-9 000,00	-9 559,12			
	Investive Gebarung									
SU 33	Summe Einzahlungen investive Gebarung							0,00	0,00	0,00
SU 34	Summe Auszahlungen investive Gebarung							0,00	0,00	0,00
SA2	Saldo (2) Geldfluss aus der Investiven Gebarung (33 - 34)							0,00	0,00	0,00
SA3	Saldo (3) Nettofinanzierungssaldo (Saldo 1 + Saldo 2)							12 200,00	11 400,00	10 820,88
	Finanzierungstätigkeit									
SU 35	Summe Einzahlungen aus der Finanzierungstätigkeit							0,00	0,00	0,00
SU 36	Summe Auszahlungen aus der Finanzierungstätigkeit							0,00	0,00	0,00
SA4	Saldo (4) Geldfluss aus der Finanzierungstätigkeit (35 - 36)							0,00	0,00	0,00
SA5	Saldo (5) Geldfluss aus der voranschlagswirksamen Gebarung (Saldo 3 + Saldo 4)							12 200,00	11 400,00	10 820,88
853008	Hauptplatz 66, Wohnung Top 1									
	Operative Gebarung									
2/853008+811000	Mieteinnahmen	2115	3115	14	3 600,00	3 600,00	3 600,00	3 600,00	3 600,00	3 600,00
SU 21 / 31	Summe Erträge / Einzahlungen operative Gebarung				3 600,00	3 600,00	3 600,00	3 600,00	3 600,00	3 600,00
1/853008-614000	InstandhaltungBetriebskosten	2224	3224	24	1 500,00	1 800,00	1 309,20	1 500,00	1 800,00	1 309,20
1/853008-680000	Planmäßige Abschreibung	2226			2 000,00	2 000,00	2 000,00			
SU 22 / 32	Summe Aufwendungen / Auszahlungen operative Gebarung				3 500,00	3 800,00	3 309,20	1 500,00	1 800,00	1 309,20
SA 0 / SA 1	(0) Nettoergebnis (21 - 22) / (1) Geldfluss operative Gebarung (31 - 32)				100,00	-200,00	290,80	2 100,00	1 800,00	2 290,80
SA01	Saldo (01) Haushaltsrücklagen (230 - 240)				0,00	0,00	0,00	0,00	0,00	0,00
SA00	Saldo (00) Nettoergebnis nach Haushaltsrücklagen (Saldo 0 + Saldo 01)				100,00	-200,00	290,80			
	Investive Gebarung									
SU 33	Summe Einzahlungen investive Gebarung							0,00	0,00	0,00
SU 34	Summe Auszahlungen investive Gebarung							0,00	0,00	0,00
SA2	Saldo (2) Geldfluss aus der Investiven Gebarung (33 - 34)							0,00	0,00	0,00
SA3	Saldo (3) Nettofinanzierungssaldo (Saldo 1 + Saldo 2)							2 100,00	1 800,00	2 290,80

		MVAG		VC QU	Ergebnisvoranschlag			Finanzierungsvoranschlag		
		EH	FH		VA 2024	VA 2023	RA 2022	VA 2024	VA 2023	RA 2022
Finanzierungstätigkeit										
SU 35	Summe Einzahlungen aus der Finanzierungstätigkeit							0,00	0,00	0,00
SU 36	Summe Auszahlungen aus der Finanzierungstätigkeit							0,00	0,00	0,00
SA4	Saldo (4) Geldfluss aus der Finanzierungstätigkeit (35 – 36)							0,00	0,00	0,00
SA5	Saldo (5) Geldfluss aus der voranschlagswirksamen Gebarung (Saldo 3 + Saldo 4)							2 100,00	1 800,00	2 290,80
853010	Hauptstraße 115 (ehem. Arzthaus)									
Operative Gebarung										
2/853010+811000	Arzt haus - Einnahmen aus Vermietung	2115	3115	14	10 500,00	21 500,00	10 774,56	10 500,00	21 500,00	10 774,56
SU 21 / 31	Summe Erträge / Einzahlungen operative Gebarung				10 500,00	21 500,00	10 774,56	10 500,00	21 500,00	10 774,56
1/853010-614000	Instandhaltung, Betriebskosten Arzt haus	2224	3224	24	3 300,00	3 300,00	12 390,82	3 300,00	3 300,00	12 390,82
1/853010-650000	Ankauf Gemein de arzt haus - DL.Zinsen	2241	3241	25	1 200,00	1 300,00	1 256,74	1 200,00	1 300,00	1 256,74
1/853010-680000	Planmäßige Abschreibung	2226			800,00	100,00	751,84			
SU 22 / 32	Summe Aufwendungen / Auszahlungen operative Gebarung				5 300,00	4 700,00	14 399,40	4 500,00	4 600,00	13 647,56
SA 0 / SA 1	(0) Nettoergebnis (21 - 22) / (1) Geldfluss operative Gebarung (31 – 32)				5 200,00	16 800,00	-3 624,84	6 000,00	16 900,00	-2 873,00
SA01	Saldo (01) Haushaltsrücklagen (230 - 240)				0,00	0,00	0,00	0,00	0,00	0,00
SA00	Saldo (00) Nettoergebnis nach Haushaltsrücklagen (Saldo 0 + Saldo 01)				5 200,00	16 800,00	-3 624,84			
Investive Gebarung										
SU 33	Summe Einzahlungen investive Gebarung							0,00	0,00	0,00
1/853010-010000	Gebäude und Bauten		3413	2 40						11 284,82
SU 34	Summe Auszahlungen investive Gebarung							0,00	0,00	11 284,82
SA2	Saldo (2) Geldfluss aus der Investiven Gebarung (33 – 34)							0,00	0,00	-11 284,82
SA3	Saldo (3) Nettofinanzierungssaldo (Saldo 1 + Saldo 2)							6 000,00	16 900,00	-14 157,82
Finanzierungstätigkeit										
SU 35	Summe Einzahlungen aus der Finanzierungstätigkeit							0,00	0,00	0,00
1/853010-341100	Tilgung Landesförderung Arzt haus bau		3611	64				5 400,00	3 500,00	2 772,92
1/853010-346000	Darlehns tilgung für Darlehn Arzt haus umbau		3614	65				1 800,00	1 800,00	1 793,24
SU 36	Summe Auszahlungen aus der Finanzierungstätigkeit							7 200,00	5 300,00	4 566,16
SA4	Saldo (4) Geldfluss aus der Finanzierungstätigkeit (35 – 36)							-7 200,00	-5 300,00	-4 566,16
SA5	Saldo (5) Geldfluss aus der voranschlagswirksamen Gebarung (Saldo 3 + Saldo 4)							-1 200,00	11 600,00	-18 723,98
853017	Gruberweg 150 Studentenheim									
Operative Gebarung										
2/853017+811000	Einnahmen aus Vermietung Gruberweg 150 Altteil (Studentenwohnheim)	2115	3115	14			14 000,00			14 000,00
SU 21 / 31	Summe Erträge / Einzahlungen operative Gebarung				0,00	0,00	14 000,00	0,00	0,00	14 000,00

		MVAG		VC QU	Ergebnisvoranschlag			Finanzierungsvoranschlag		
		EH	FH		VA 2024	VA 2023	RA 2022	VA 2024	VA 2023	RA 2022
1/853017-614000	Instandhaltung Gruberweg 150, Alt-Kloster (Studentenwohnheim)	2224	3224	24			1 031,15			1 031,15
SU 22 / 32	Summe Aufwendungen / Auszahlungen operative Gebarung				0,00	0,00	1 031,15	0,00	0,00	1 031,15
SA 0 / SA 1	(0) Nettoergebnis (21 - 22) / (1) Geldfluss operative Gebarung (31 - 32)				0,00	0,00	12 968,85	0,00	0,00	12 968,85
SA01	Saldo (01) Haushaltsrücklagen (230 - 240)				0,00	0,00	0,00	0,00	0,00	0,00
SA00	Saldo (00) Nettoergebnis nach Haushaltsrücklagen (Saldo 0 + Saldo 01)				0,00	0,00	12 968,85			
Investive Gebarung										
SU 33	Summe Einzahlungen investive Gebarung							0,00	0,00	0,00
SU 34	Summe Auszahlungen investive Gebarung							0,00	0,00	0,00
SA2	Saldo (2) Geldfluss aus der Investiven Gebarung (33 - 34)							0,00	0,00	0,00
SA3	Saldo (3) Nettofinanzierungssaldo (Saldo 1 + Saldo 2)							0,00	0,00	12 968,85
Finanzierungstätigkeit										
SU 35	Summe Einzahlungen aus der Finanzierungstätigkeit							0,00	0,00	0,00
SU 36	Summe Auszahlungen aus der Finanzierungstätigkeit							0,00	0,00	0,00
SA4	Saldo (4) Geldfluss aus der Finanzierungstätigkeit (35 - 36)							0,00	0,00	0,00
SA5	Saldo (5) Geldfluss aus der voranschlagswirksamen Gebarung (Saldo 3 + Saldo 4)							0,00	0,00	12 968,85
853021	Kalkberggasse 193 Schulwarthaus									
Operative Gebarung										
2/853021+811000	Mieteinnahmen	2115	3115	14	3 600,00	3 600,00	3 600,00	3 600,00	3 600,00	3 600,00
SU 21 / 31	Summe Erträge / Einzahlungen operative Gebarung				3 600,00	3 600,00	3 600,00	3 600,00	3 600,00	3 600,00
1/853021-614000	Instandhaltungs- u. Betriebskosten Schulwarthaus	2224	3224	24	1 000,00	15 600,00	1,92	1 000,00	15 600,00	1,92
SU 22 / 32	Summe Aufwendungen / Auszahlungen operative Gebarung				1 000,00	15 600,00	1,92	1 000,00	15 600,00	1,92
SA 0 / SA 1	(0) Nettoergebnis (21 - 22) / (1) Geldfluss operative Gebarung (31 - 32)				2 600,00	-12 000,00	3 598,08	2 600,00	-12 000,00	3 598,08
SA01	Saldo (01) Haushaltsrücklagen (230 - 240)				0,00	0,00	0,00	0,00	0,00	0,00
SA00	Saldo (00) Nettoergebnis nach Haushaltsrücklagen (Saldo 0 + Saldo 01)				2 600,00	-12 000,00	3 598,08			
Investive Gebarung										
SU 33	Summe Einzahlungen investive Gebarung							0,00	0,00	0,00
SU 34	Summe Auszahlungen investive Gebarung							0,00	0,00	0,00
SA2	Saldo (2) Geldfluss aus der Investiven Gebarung (33 - 34)							0,00	0,00	0,00
SA3	Saldo (3) Nettofinanzierungssaldo (Saldo 1 + Saldo 2)							2 600,00	-12 000,00	3 598,08
Finanzierungstätigkeit										
SU 35	Summe Einzahlungen aus der Finanzierungstätigkeit							0,00	0,00	0,00
SU 36	Summe Auszahlungen aus der Finanzierungstätigkeit							0,00	0,00	0,00
SA4	Saldo (4) Geldfluss aus der Finanzierungstätigkeit (35 - 36)							0,00	0,00	0,00
SA5	Saldo (5) Geldfluss aus der voranschlagswirksamen Gebarung (Saldo 3 + Saldo 4)							2 600,00	-12 000,00	3 598,08

	MVAG	VC	QU	Ergebnisvoranschlag			Finanzierungsvoranschlag			
				EH	FH	VA 2024	VA 2023	RA 2022	VA 2024	VA 2023
9 Finanzwirtschaft										
90	Gesonderte Verwaltung									
900	Gesonderte Verwaltung									
900000	Gesonderte Verwaltung Finanzverwaltung									
Operative Gebarung										
2/900000+828000	Rückersätze Finanzamt	2116	3116	18		3 500,00			3 500,00	
SU 21 / 31	Summe Erträge / Einzahlungen operative Gebarung					0,00	3 500,00	0,00	0,00	0,00
1/900000-691000	Schadensvergütungen	2225	3225	24				106,32		106,32
SU 22 / 32	Summe Aufwendungen / Auszahlungen operative Gebarung					0,00	0,00	106,32	0,00	106,32
SA 0 / SA 1	(0) Nettoergebnis (21 - 22) / (1) Geldfluss operative Gebarung (31 - 32)					0,00	3 500,00	-106,32	0,00	-106,32
2/900000+895000	Entnahmen von allgemeinen Haushaltsrücklagen	2301			62 800,00	319 300,00		19,87		
1/900000-795001	Zuweisung an allgemeine Haushaltsrücklagen mit ZM	2401						600 000,00		
SA01	Saldo (01) Haushaltsrücklagen (230 - 240)				62 800,00	319 300,00		-599 980,13	0,00	0,00
SA00	Saldo (00) Nettoergebnis nach Haushaltsrücklagen (Saldo 0 + Saldo 01)				62 800,00	322 800,00		-600 086,45		
Investive Gebarung										
SU 33	Summe Einzahlungen investive Gebarung							0,00	0,00	0,00
1/900000-020000	Ankauf von Maschinen, EDV Aufwand	3414	2	41				1 000,00	2 000,00	
SU 34	Summe Auszahlungen investive Gebarung							1 000,00	2 000,00	0,00
SA2	Saldo (2) Geldfluss aus der Investiven Gebarung (33 - 34)							-1 000,00	-2 000,00	0,00
SA3	Saldo (3) Nettofinanzierungssaldo (Saldo 1 + Saldo 2)							-1 000,00	1 500,00	-106,32
Finanzierungstätigkeit										
SU 35	Summe Einzahlungen aus der Finanzierungstätigkeit							0,00	0,00	0,00
SU 36	Summe Auszahlungen aus der Finanzierungstätigkeit							0,00	0,00	0,00
SA4	Saldo (4) Geldfluss aus der Finanzierungstätigkeit (35 - 36)							0,00	0,00	0,00
SA5	Saldo (5) Geldfluss aus der voranschlagswirksamen Gebarung (Saldo 3 + Saldo 4)							-1 000,00	1 500,00	-106,32
91	Kapitalvermögen und Stiftungen ohne eigene Rechtspersönlichkeit									
910	Geldverkehr									
910000	Geldverkehr									
Operative Gebarung										
SU 21 / 31	Summe Erträge / Einzahlungen operative Gebarung				0,00	0,00	0,00	0,00	0,00	0,00
1/910000-659000	Geldverkehrsspesen (Gebühren und Zinsen)	2244	3244	24	5 000,00	4 200,00	4 612,67	5 000,00	4 200,00	4 612,67

		MVAG		VC QU	Ergebnisvoranschlag			Finanzierungsvoranschlag		
		EH	FH		VA 2024	VA 2023	RA 2022	VA 2024	VA 2023	RA 2022
1/910000-710000	Öffentliche Abgaben, ohne Gebühren gemäß FAG	2225	3225	24	100,00			100,00		
1/910000-729000	Sonstige Ausgaben	2225	3225	24	500,00	400,00	1 723,64	500,00	400,00	1 716,64
1/910000-729910	Zuweisungen an Investiven Gebarung	2225	3225	24		83 200,00			83 200,00	
1/910000-799000	Zuweisungen an Verrechnungsrücklagen zwischen operativer Gebarung und Projekten	2225			76 100,00					
SU 22 / 32	Summe Aufwendungen / Auszahlungen operative Gebarung				81 700,00	87 800,00	6 336,31	5 600,00	87 800,00	6 329,31
SA 0 / SA 1	(0) Nettoergebnis (21 - 22) / (1) Geldfluss operative Gebarung (31 - 32)				-81 700,00	-87 800,00	-6 336,31	-5 600,00	-87 800,00	-6 329,31
SA01	Saldo (01) Haushaltsrücklagen (230 - 240)				0,00	0,00	0,00	0,00	0,00	0,00
SA00	Saldo (00) Nettoergebnis nach Haushaltsrücklagen (Saldo 0 + Saldo 01)				-81 700,00	-87 800,00	-6 336,31			
Investive Gebarung										
SU 33	Summe Einzahlungen investive Gebarung							0,00	0,00	0,00
SU 34	Summe Auszahlungen investive Gebarung							0,00	0,00	0,00
SA2	Saldo (2) Geldfluss aus der Investiven Gebarung (33 - 34)							0,00	0,00	0,00
SA3	Saldo (3) Nettofinanzierungssaldo (Saldo 1 + Saldo 2)							-5 600,00	-87 800,00	-6 329,31
Finanzierungstätigkeit										
SU 35	Summe Einzahlungen aus der Finanzierungstätigkeit							0,00	0,00	0,00
SU 36	Summe Auszahlungen aus der Finanzierungstätigkeit							0,00	0,00	0,00
SA4	Saldo (4) Geldfluss aus der Finanzierungstätigkeit (35 - 36)							0,00	0,00	0,00
SA5	Saldo (5) Geldfluss aus der voranschlagswirksamen Gebarung (Saldo 3 + Saldo 4)							-5 600,00	-87 800,00	-6 329,31
910020	Bankomatkasse									
Operative Gebarung										
SU 21 / 31	Summe Erträge / Einzahlungen operative Gebarung				0,00	0,00	0,00	0,00	0,00	0,00
1/910020-659000	Geldverkehrsspesen (Transaktionsgebühren)	2244	3244	24		200,00	252,99		200,00	252,99
SU 22 / 32	Summe Aufwendungen / Auszahlungen operative Gebarung				0,00	200,00	252,99	0,00	200,00	252,99
SA 0 / SA 1	(0) Nettoergebnis (21 - 22) / (1) Geldfluss operative Gebarung (31 - 32)				0,00	-200,00	-252,99	0,00	-200,00	-252,99
SA01	Saldo (01) Haushaltsrücklagen (230 - 240)				0,00	0,00	0,00	0,00	0,00	0,00
SA00	Saldo (00) Nettoergebnis nach Haushaltsrücklagen (Saldo 0 + Saldo 01)				0,00	-200,00	-252,99			
Investive Gebarung										
SU 33	Summe Einzahlungen investive Gebarung							0,00	0,00	0,00
SU 34	Summe Auszahlungen investive Gebarung							0,00	0,00	0,00
SA2	Saldo (2) Geldfluss aus der Investiven Gebarung (33 - 34)							0,00	0,00	0,00
SA3	Saldo (3) Nettofinanzierungssaldo (Saldo 1 + Saldo 2)							0,00	-200,00	-252,99
Finanzierungstätigkeit										
SU 35	Summe Einzahlungen aus der Finanzierungstätigkeit							0,00	0,00	0,00
SU 36	Summe Auszahlungen aus der Finanzierungstätigkeit							0,00	0,00	0,00

		MVAG VC QU			Ergebnisvoranschlag			Finanzierungsvoranschlag		
		EH	FH		VA 2024	VA 2023	RA 2022	VA 2024	VA 2023	RA 2022
SA4	Saldo (4) Geldfluss aus der Finanzierungstätigkeit (35 – 36)							0,00	0,00	0,00
SA5	Saldo (5) Geldfluss aus der voranschlagswirksamen Gebarung (Saldo 3 + Saldo 4)							0,00	-200,00	-252,99
92	Öffentliche Abgaben									
920	Ausschließliche Gemeindeabgaben									
920000	Ausschließliche Gemeindeabgaben									
	Operative Gebarung									
2/920000+830000	Grundsteuer A	2111	3111	10	25 000,00	23 000,00	22 642,32	25 000,00	23 000,00	20 726,62
2/920000+831000	Grundsteuer B	2111	3111	10	240 000,00	240 000,00	237 762,58	240 000,00	240 000,00	233 161,82
2/920000+833000	Kommunalsteuer	2111	3111	10	550 000,00	500 000,00	533 047,55	550 000,00	500 000,00	533 047,55
2/920000+838000	Hundeabgabe	2111	3111	10	12 000,00	12 000,00	11 092,62	12 000,00	12 000,00	10 427,98
2/920000+841000	Gebrauchsabgabe	2111	3111	10	46 000,00	46 000,00	46 646,04	46 000,00	46 000,00	46 548,44
2/920000+849000	Nebensprüche (Mahngebühren)	2111	3111	10	400,00	2 200,00	908,59	400,00	2 200,00	326,75
2/920000+850000	Aufschließungsabgabe	2111	3111	10	150 000,00	130 000,00	248 850,44	150 000,00	130 000,00	272 003,95
2/920000+856000	Verwaltungsabgaben, Totenbeschauggebühren	2111	3111	10	8 900,00	8 900,00	9 510,88	8 900,00	8 900,00	9 397,88
2/920000+857000	Kommissionsgebühren	2111	3111	10	100,00	700,00		100,00	700,00	
SU 21 / 31	Summe Erträge / Einzahlungen operative Gebarung				1 032 400,00	962 800,00	1 110 461,02	1 032 400,00	962 800,00	1 125 640,99
1/920000-752000	Kosten der Abgabeneinhebung (Verband)	2231	3231	26	4 600,00	4 600,00	4 533,19	4 600,00	4 600,00	4 533,19
SU 22 / 32	Summe Aufwendungen / Auszahlungen operative Gebarung				4 600,00	4 600,00	4 533,19	4 600,00	4 600,00	4 533,19
SA 0 / SA 1	(0) Nettoergebnis (21 - 22) / (1) Geldfluss operative Gebarung (31 – 32)				1 027 800,00	958 200,00	1 105 927,83	1 027 800,00	958 200,00	1 121 107,80
SA01	Saldo (01) Haushaltsrücklagen (230 - 240)				0,00	0,00	0,00	0,00	0,00	0,00
SA00	Saldo (00) Nettoergebnis nach Haushaltsrücklagen (Saldo 0 + Saldo 01)				1 027 800,00	958 200,00	1 105 927,83			
	Investive Gebarung									
SU 33	Summe Einzahlungen investive Gebarung							0,00	0,00	0,00
SU 34	Summe Auszahlungen investive Gebarung							0,00	0,00	0,00
SA2	Saldo (2) Geldfluss aus der Investiven Gebarung (33 – 34)							0,00	0,00	0,00
SA3	Saldo (3) Nettofinanzierungssaldo (Saldo 1 + Saldo 2)							1 027 800,00	958 200,00	1 121 107,80
	Finanzierungstätigkeit									
SU 35	Summe Einzahlungen aus der Finanzierungstätigkeit							0,00	0,00	0,00
SU 36	Summe Auszahlungen aus der Finanzierungstätigkeit							0,00	0,00	0,00
SA4	Saldo (4) Geldfluss aus der Finanzierungstätigkeit (35 – 36)							0,00	0,00	0,00
SA5	Saldo (5) Geldfluss aus der voranschlagswirksamen Gebarung (Saldo 3 + Saldo 4)							1 027 800,00	958 200,00	1 121 107,80

	MVAG	VC	QU	Ergebnisvoranschlag			Finanzierungsvoranschlag			
				EH	FH	VA 2024	VA 2023	RA 2022	VA 2024	VA 2023
921	Zwischen Ländern und Gemeinden geteilte Abgaben									
921000	Zwischen Ländern und Gemeinden geteilte Abgaben									
Operative Gebarung										
2/921000+834000	Fremdenverkehrsabgaben	2111	3111	10	1 000,00	23 500,00	1 022,56	1 000,00	23 500,00	806,40
2/921000+843000	Landschaftsabgabe Anteil Gemeinde von NÖ LR	2111	3111	10	2 000,00	2 500,00	1 675,51	2 000,00	2 500,00	1 675,51
2/921000+861000	Ersatz Covid 19 Interessentenbeitrag von Land NÖ	2121	3121	15		19 700,00	32 424,62		19 700,00	32 424,62
SU 21 / 31	Summe Erträge / Einzahlungen operative Gebarung				3 000,00	45 700,00	35 122,69	3 000,00	45 700,00	34 906,53
SU 22 / 32	Summe Aufwendungen / Auszahlungen operative Gebarung				0,00	0,00	0,00	0,00	0,00	0,00
SA 0 / SA 1	(0) Nettoergebnis (21 - 22) / (1) Geldfluss operative Gebarung (31 - 32)				3 000,00	45 700,00	35 122,69	3 000,00	45 700,00	34 906,53
SA01	Saldo (01) Haushaltsrücklagen (230 - 240)				0,00	0,00	0,00	0,00	0,00	0,00
SA00	Saldo (00) Nettoergebnis nach Haushaltsrücklagen (Saldo 0 + Saldo 01)				3 000,00	45 700,00	35 122,69			
Investive Gebarung										
SU 33	Summe Einzahlungen investive Gebarung							0,00	0,00	0,00
SU 34	Summe Auszahlungen investive Gebarung							0,00	0,00	0,00
SA2	Saldo (2) Geldfluss aus der Investiven Gebarung (33 - 34)							0,00	0,00	0,00
SA3	Saldo (3) Nettofinanzierungssaldo (Saldo 1 + Saldo 2)							3 000,00	45 700,00	34 906,53
Finanzierungstätigkeit										
SU 35	Summe Einzahlungen aus der Finanzierungstätigkeit							0,00	0,00	0,00
SU 36	Summe Auszahlungen aus der Finanzierungstätigkeit							0,00	0,00	0,00
SA4	Saldo (4) Geldfluss aus der Finanzierungstätigkeit (35 - 36)							0,00	0,00	0,00
SA5	Saldo (5) Geldfluss aus der voranschlagswirksamen Gebarung (Saldo 3 + Saldo 4)							3 000,00	45 700,00	34 906,53
925	Ertragsanteile an gemeinschaftlichen Bundesabgaben									
925000	Ertragsanteile an gemeinschaftliche n Bundesabgaben									
Operative Gebarung										
2/925000+859400	Ertragsanteile	2112	3112	11	2 718 000,00	2 350 000,00	2 689 748,33	2 718 000,00	2 350 000,00	2 689 748,33
SU 21 / 31	Summe Erträge / Einzahlungen operative Gebarung				2 718 000,00	2 350 000,00	2 689 748,33	2 718 000,00	2 350 000,00	2 689 748,33
SU 22 / 32	Summe Aufwendungen / Auszahlungen operative Gebarung				0,00	0,00	0,00	0,00	0,00	0,00
SA 0 / SA 1	(0) Nettoergebnis (21 - 22) / (1) Geldfluss operative Gebarung (31 - 32)				2 718 000,00	2 350 000,00	2 689 748,33	2 718 000,00	2 350 000,00	2 689 748,33
SA01	Saldo (01) Haushaltsrücklagen (230 - 240)				0,00	0,00	0,00	0,00	0,00	0,00
SA00	Saldo (00) Nettoergebnis nach Haushaltsrücklagen (Saldo 0 + Saldo 01)				2 718 000,00	2 350 000,00	2 689 748,33			
Investive Gebarung										
SU 33	Summe Einzahlungen investive Gebarung							0,00	0,00	0,00
SU 34	Summe Auszahlungen investive Gebarung							0,00	0,00	0,00
SA2	Saldo (2) Geldfluss aus der Investiven Gebarung (33 - 34)							0,00	0,00	0,00
SA3	Saldo (3) Nettofinanzierungssaldo (Saldo 1 + Saldo 2)							2 718 000,00	2 350 000,00	2 689 748,33

		MVAG VC QU			Ergebnisvoranschlag			Finanzierungsvoranschlag		
		EH	FH		VA 2024	VA 2023	RA 2022	VA 2024	VA 2023	RA 2022
Finanzierungstätigkeit										
SU 35	Summe Einzahlungen aus der Finanzierungstätigkeit							0,00	0,00	0,00
SU 36	Summe Auszahlungen aus der Finanzierungstätigkeit							0,00	0,00	0,00
SA4	Saldo (4) Geldfluss aus der Finanzierungstätigkeit (35 – 36)							0,00	0,00	0,00
SA5	Saldo (5) Geldfluss aus der voranschlagswirksamen Gebarung (Saldo 3 + Saldo 4)							2 718 000,00	2 350 000,00	2 689 748,33
94 Finanzaufwendungen und Zuschüsse										
940 Bedarfszuweisungen										
940000 Bedarfszuweisungen										
Operative Gebarung										
2/940000+860000	Lfd.Transferzahlg. vom Bund, BZI	2121	3121	15	35 000,00	56 000,00	60 395,87	35 000,00	56 000,00	60 395,87
2/940000+871100	Bedarfszuweisung II (Härteausgleich Covid-19)	2121	3121	33			5 000,00			5 000,00
SU 21 / 31	Summe Erträge / Einzahlungen operative Gebarung				35 000,00	56 000,00	65 395,87	35 000,00	56 000,00	65 395,87
SU 22 / 32	Summe Aufwendungen / Auszahlungen operative Gebarung				0,00	0,00	0,00	0,00	0,00	0,00
SA 0 / SA 1	(0) Nettoergebnis (21 - 22) / (1) Geldfluss operative Gebarung (31 – 32)				35 000,00	56 000,00	65 395,87	35 000,00	56 000,00	65 395,87
SA01	Saldo (01) Haushaltsrücklagen (230 - 240)				0,00	0,00	0,00	0,00	0,00	0,00
SA00	Saldo (00) Nettoergebnis nach Haushaltsrücklagen (Saldo 0 + Saldo 01)				35 000,00	56 000,00	65 395,87			
Investive Gebarung										
SU 33	Summe Einzahlungen investive Gebarung							0,00	0,00	0,00
SU 34	Summe Auszahlungen investive Gebarung							0,00	0,00	0,00
SA2	Saldo (2) Geldfluss aus der Investiven Gebarung (33 – 34)							0,00	0,00	0,00
SA3	Saldo (3) Nettofinanzierungssaldo (Saldo 1 + Saldo 2)							35 000,00	56 000,00	65 395,87
Finanzierungstätigkeit										
SU 35	Summe Einzahlungen aus der Finanzierungstätigkeit							0,00	0,00	0,00
SU 36	Summe Auszahlungen aus der Finanzierungstätigkeit							0,00	0,00	0,00
SA4	Saldo (4) Geldfluss aus der Finanzierungstätigkeit (35 – 36)							0,00	0,00	0,00
SA5	Saldo (5) Geldfluss aus der voranschlagswirksamen Gebarung (Saldo 3 + Saldo 4)							35 000,00	56 000,00	65 395,87
941 Sonstige Finanzaufwendungen nach dem FAG										
941000 Sonstige Finanzaufwendungen nach dem FAG										
Operative Gebarung										
2/941000+860000	Finanzaufweisung gem. §24 FAG, von Bund	2121	3121	15	75 000,00	72 600,00	120 713,00	75 000,00	72 600,00	120 713,00
SU 21 / 31	Summe Erträge / Einzahlungen operative Gebarung				75 000,00	72 600,00	120 713,00	75 000,00	72 600,00	120 713,00
SU 22 / 32	Summe Aufwendungen / Auszahlungen operative Gebarung				0,00	0,00	0,00	0,00	0,00	0,00
SA 0 / SA 1	(0) Nettoergebnis (21 - 22) / (1) Geldfluss operative Gebarung (31 – 32)				75 000,00	72 600,00	120 713,00	75 000,00	72 600,00	120 713,00

	MVAG	VC QU	Ergebnisvoranschlag			Finanzierungsvoranschlag						
			EH	FH	VA 2024	VA 2023	RA 2022	VA 2024	VA 2023	RA 2022		
SA01			Saldo (01) Haushaltsrücklagen (230 - 240)			0,00	0,00	0,00	0,00	0,00	0,00	
SA00			Saldo (00) Nettoergebnis nach Haushaltsrücklagen (Saldo 0 + Saldo 01)			75 000,00	72 600,00	120 713,00				
Investive Gebarung												
SU 33			Summe Einzahlungen investive Gebarung						0,00	0,00	0,00	
SU 34			Summe Auszahlungen investive Gebarung						0,00	0,00	0,00	
SA2			Saldo (2) Geldfluss aus der Investiven Gebarung (33 – 34)						0,00	0,00	0,00	
SA3			Saldo (3) Nettofinanzierungssaldo (Saldo 1 + Saldo 2)						75 000,00	72 600,00	120 713,00	
Finanzierungstätigkeit												
SU 35			Summe Einzahlungen aus der Finanzierungstätigkeit						0,00	0,00	0,00	
SU 36			Summe Auszahlungen aus der Finanzierungstätigkeit						0,00	0,00	0,00	
SA4			Saldo (4) Geldfluss aus der Finanzierungstätigkeit (35 – 36)						0,00	0,00	0,00	
SA5			Saldo (5) Geldfluss aus der voranschlagswirksamen Gebarung (Saldo 3 + Saldo 4)						75 000,00	72 600,00	120 713,00	
95 Nicht aufteilbare Schulden												
950			Aufgenommene Darlehen und Schuldendienst									
950000			Aufgenommene Darlehen und Schuldendienst									
Operative Gebarung												
SU 21 / 31			Summe Erträge / Einzahlungen operative Gebarung			0,00	0,00	0,00	0,00	0,00	0,00	
1/950000-650001			Zinsen für Darlehn Photovoltaikanlagen	2241	3241	25	600,00	2 100,00	532,10	600,00	2 100,00	532,10
SU 22 / 32			Summe Aufwendungen / Auszahlungen operative Gebarung			600,00	2 100,00	532,10	600,00	2 100,00	532,10	
SA 0 / SA 1			(0) Nettoergebnis (21 - 22) / (1) Geldfluss operative Gebarung (31 – 32)			-600,00	-2 100,00	-532,10	-600,00	-2 100,00	-532,10	
SA01			Saldo (01) Haushaltsrücklagen (230 - 240)			0,00	0,00	0,00	0,00	0,00	0,00	
SA00			Saldo (00) Nettoergebnis nach Haushaltsrücklagen (Saldo 0 + Saldo 01)			-600,00	-2 100,00	-532,10				
Investive Gebarung												
SU 33			Summe Einzahlungen investive Gebarung						0,00	0,00	0,00	
SU 34			Summe Auszahlungen investive Gebarung						0,00	0,00	0,00	
SA2			Saldo (2) Geldfluss aus der Investiven Gebarung (33 – 34)						0,00	0,00	0,00	
SA3			Saldo (3) Nettofinanzierungssaldo (Saldo 1 + Saldo 2)						-600,00	-2 100,00	-532,10	
Finanzierungstätigkeit												
SU 35			Summe Einzahlungen aus der Finanzierungstätigkeit						0,00	0,00	0,00	
1/950000-346000			Tilgungen für Darlehn Errichtungen	3614	65				5 100,00	5 000,00	4 894,52	
			Photovoltaikanlagen									
SU 36			Summe Auszahlungen aus der Finanzierungstätigkeit						5 100,00	5 000,00	4 894,52	
SA4			Saldo (4) Geldfluss aus der Finanzierungstätigkeit (35 – 36)						-5 100,00	-5 000,00	-4 894,52	
SA5			Saldo (5) Geldfluss aus der voranschlagswirksamen Gebarung (Saldo 3 + Saldo 4)						-5 700,00	-7 100,00	-5 426,62	

	MVAG	VC QU	Ergebnisvoranschlag			Finanzierungsvoranschlag		
			EH	FH	VA 2024	VA 2023	RA 2022	VA 2024
99	Jahresergebnis, Übergabe und Übernahme des Jahresergebnisses, Abwicklung der Vorjahre							
992	Abgänge an Kassenausgaberesten und Ausfälle an Kasseneinn							
992000	Abgänge an Kassenausgaberesten und Ausfälle an Kasseneinr							
Operative Gebarung								
SU 21 / 31	Summe Erträge / Einzahlungen operative Gebarung		0,00	0,00	0,00	0,00	0,00	0,00
1/992000-691000	Schadensvergütungen, Nebengebühren	2225 3225 24		100,00			100,00	
SU 22 / 32	Summe Aufwendungen / Auszahlungen operative Gebarung		0,00	100,00	0,00	0,00	100,00	0,00
SA 0 / SA 1	(0) Nettoergebnis (21 - 22) / (1) Geldfluss operative Gebarung (31 - 32)		0,00	-100,00	0,00	0,00	-100,00	0,00
SA01	Saldo (01) Haushaltsrücklagen (230 - 240)		0,00	0,00	0,00	0,00	0,00	0,00
SA00	Saldo (00) Nettoergebnis nach Haushaltsrücklagen (Saldo 0 + Saldo 01)		0,00	-100,00	0,00			
Investive Gebarung								
SU 33	Summe Einzahlungen investive Gebarung					0,00	0,00	0,00
SU 34	Summe Auszahlungen investive Gebarung					0,00	0,00	0,00
SA2	Saldo (2) Geldfluss aus der Investiven Gebarung (33 - 34)					0,00	0,00	0,00
SA3	Saldo (3) Nettofinanzierungssaldo (Saldo 1 + Saldo 2)					0,00	-100,00	0,00
Finanzierungstätigkeit								
SU 35	Summe Einzahlungen aus der Finanzierungstätigkeit					0,00	0,00	0,00
SU 36	Summe Auszahlungen aus der Finanzierungstätigkeit					0,00	0,00	0,00
SA4	Saldo (4) Geldfluss aus der Finanzierungstätigkeit (35 - 36)					0,00	0,00	0,00
SA5	Saldo (5) Geldfluss aus der voranschlagswirksamen Gebarung (Saldo 3 + Saldo 4)					0,00	-100,00	0,00

Haushaltspotential (aufbauend auf der Ergebnisrechnung)

MVAG	Mittelverwendungs- und -aufbringungsgruppen	Mittelaufbringung	Mittelverwendung	Saldo
211	Erträge aus der operativen Verwaltungstätigkeit	5 806 100,00		
212	Erträge aus Transfers	757 600,00		
213	Finanzerträge			
Summe Erträge (SU 21)		6 563 700,00		
2117	Nicht finanzierungswirksame operative Erträge (Auflösung von Rückstellungen und Aktivierte Eigenleistungen)	-4 000,00		
2127	Nicht finanzierungswirksamer Transferertrag (Auflösung von Investitionszuschüssen)	-90 000,00		
2136	Sonstige nicht finanzierungswirksame Finanzerträge (Auflösung von RS Bewertung von Beteiligungen und aktiven Finanzinstrumenten)			
Nicht finanzwirksame Erträge		-94 000,00		
Finanzwirksame Erträge		6 469 700,00		
221	Personalaufwand		1 653 000,00	
222	Sachaufwand		3 223 100,00	
223	Transferaufwand		1 619 600,00	
224	Finanzaufwand		170 800,00	
Summe Aufwendungen (SU 22)			6 666 500,00	
2214	Nicht finanzierungswirksamer Personalaufwand (Dotierung RS für Abfertigungen, Jubiläum u. nicht konsumierte Urlaube)		-41 600,00	
2226	Nicht finanzierungswirksamer Sachaufwand (inkl. Abschreibungen, Dotierung von RS Prozess, ausstehende Rechnungen)		-1 152 700,00	
2237	Nicht finanzierungswirksamer Transferaufwand (Dotierungen von RS f. Pensionen)			
2245	Nicht finanzierungswirksamer Finanzaufwand (Wertberichtigungen zu Finanzinstrumenten, Aufwendungen aus der Bewertung von Beteiligungen)			
Nicht finanzwirksame Aufwendungen			-1 194 300,00	
Finanzwirksame Aufwendungen			5 472 200,00	
Finanzwirksames Ergebnis		6 469 700,00	5 472 200,00	997 500,00

MVAG	Mittelverwendungs- und -aufbringungsgruppen	Mittelaufbringung	Mittelverwendung	Saldo
332	Einzahlungen aus der Rückzahlung von Darlehen sowie gewährten Vorschüssen (ohne 3325 mit Projektcode - Anzahlungen)	1 200,00		
1141	Vorräte (- Veränderung)			
1142	Gegebene Anzahlungen auf Vorräte (- Veränderung)			
1540	Passive Rechnungsabgrenzung			
	Einzahlungen der Kontengruppe 000-089, die keinem Projekt mit Projektcode 1 zugeordnet sind			
	Einzahlungen der Kontengruppe 30, die keinem Projekt mit Projektcode 1 zugeordnet sind	68 400,00		
	- Erträge der Kontogruppe 80 mit Projektcode 1			
2301	Entnahmen von Rücklagen endfälliger Darlehen (Kontengruppe 893)			
Jährliche wiederkehrende Einzahlungen		69 600,00		
36	Auszahlungen aus der Finanzierungstätigkeit (ohne Projektcode 1)		465 200,00	
2401	Zuweisung an Rücklagen endfälliger Darlehen (Kontengruppe 793)			
342	Auszahlungen aus der Gewährung von Darlehen sowie gewährten Vorschüssen (ohne 3425 mit Projektcode - Anzahlungen)		4 000,00	
1141	Vorräte (+ Veränderung)			
1142	Gegebene Anzahlungen auf Vorräte (+ Veränderung)			
1170	Aktive Rechnungsabgrenzung			
	Auszahlungen (Investitionen) der Kontengruppe 000-083, die keinem Projekt mit Projektcode 1 zugeordnet sind		84 100,00	
Jährliche wiederkehrende Auszahlungen			553 300,00	
	Kontengruppe 871, KT der Ergebnisrechnung, mit Projektcode (BZ)	-354 600,00		
Summe Kapitaltransfers der Ergebnisrechnung		-354 600,00		
Jährliches Haushaltspotential		6 184 700,00	6 025 500,00	159 200,00
	Jährliches Haushaltspotential	159 200,00		
	kumuliertes Haushaltspotential zum 31.12.2023 (Vorjahr)			
Verfügbares Haushaltspotential		159 200,00		

MVAG	Mittelverwendungs- und -aufbringungsgruppen	Mittelaufbringung	Mittelverwendung	Saldo
<i>informativ</i>	im verfügbaren Haushaltspotential enthaltene Bedarfszuweisungen zur Liquiditätssteigerung aus Kontogruppe 871, KT der Ergebnisrechnung ohne Projektcode			
<i>informativ</i>	tatsächlicher Liquiditätsbedarf ohne Rücklagenauflösung (Abgang)	159 200,00		
2401	Zuweisungen an Haushaltsrücklagen (Kontengruppe 794)		50 000,00	
2401	Zuweisungen an Haushaltsrücklagen (Kontengruppe 795)			
Jährliche Aufwände für Rücklagen			50 000,00	
2301	Entnahmen von Haushaltsrücklagen (Kontengruppe 894)			
2301	Entnahmen von Haushaltsrücklagen (Kontengruppe 895)			
Jährliche RL-Erträge f. Investitionen (finanzw.)		0,00		
Endbestand kumuliertes Haushaltspotential		159 200,00	50 000,00	109 200,00
- Zuweisungen und Umbuchungen an investive Vorhaben			106 100,00	-106 100,00
+ Rückführungen und Umbuchungen von investiven Vorhaben				0,00
Endstand kumuliertes Haushaltspotential nach Berücksichtigung von Zuweisungen und Rückführungen investive Vorhaben		159 200,00	156 100,00	3 100,00

Nachweis der Investitionstätigkeit

Vorhaben	Vorhabensbezeichnung	RA Vorjahre	VA 2023	VA 2024	Plan 2025	Plan 2026	Plan 2027	Plan 2028	Plan Gesamt (gerundet)
Konto	Bezeichnung								
1000001	Gemeindestraßenbau-Wegeerhaltung (2000 bis 2099)								
	Auszahlungen - Investitionen - Mittelverwendung	59 543,87	455 600,00	210 000,00	50 000,00	50 000,00	50 000,00	50 000,00	925 100,00
	Anschaffungs- oder Herstellungskosten	59 543,87	455 600,00	210 000,00	50 000,00	50 000,00	50 000,00	50 000,00	925 100,00
	5/612000-002000 Straßenbauten	9 349,20							9 300,00
	5/612000-020000 Errichtungskosten Gemeindestraßen	50 194,67	455 600,00	210 000,00	50 000,00	50 000,00	50 000,00	50 000,00	915 800,00
	Einzahlungen - Finanzierung - Mittelaufbringung	415 121,69	100 000,00	210 000,00	50 000,00	50 000,00	50 000,00	50 000,00	925 100,00
	Mittel aus Geldfluss aus der operativen Gebarung	0,00	0,00	0,00	0,00	0,00	0,00	0,00	0,00
	Bedarfszuweisungen/KTZ	380 000,00	0,00	210 000,00	50 000,00	50 000,00	50 000,00	50 000,00	790 000,00
	6/612000+871000 Bedarfszuweisungen Straßen- u. Brückenbau	380 000,00		210 000,00	50 000,00	50 000,00	50 000,00	50 000,00	790 000,00
	Haushaltsrücklagen/Zahlungsmittelreserven	0,00	100 000,00	0,00	0,00	0,00	0,00	0,00	100 000,00
	6/612000+895001 Entnahmen von allgemeinen Haushaltsrücklagen		100 000,00						100 000,00
	Sonstige Kapitaltransfers und Subventionen	35 121,69	0,00	0,00	0,00	0,00	0,00	0,00	35 100,00
	6/612000+300000 Zweckzuschuss Bund KIP 2020	35 121,69							35 100,00
	Darlehen/Innere Darlehen	0,00	0,00	0,00	0,00	0,00	0,00	0,00	0,00
	Finanzierungsleasing	0,00	0,00	0,00	0,00	0,00	0,00	0,00	0,00
	Veräußerung langfristiges Vermögen und sonstiges	0,00	0,00	0,00	0,00	0,00	0,00	0,00	0,00
Finanzierungsergebnis 1000001		355 577,82	-355 600,00	0,00	0,00	0,00	0,00	0,00	0,00
	<i>inklusive Vorjahre (gerundet)</i>		0,00	0,00	0,00	0,00	0,00	0,00	

Vorhaben	Vorhabensbezeichnung	RA Vorjahre	VA 2023	VA 2024	Plan 2025	Plan 2026	Plan 2027	Plan 2028	Plan Gesamt (gerundet)
Konto	Bezeichnung								
1000002	Wasserversorgungsanlage Alland (2000 bis 2099)								
	Auszahlungen - Investitionen - Mittelverwendung	396 211,34	177 100,00	0,00	0,00	0,00	0,00	0,00	573 300,00
	Anschaffungs- oder Herstellungskosten	396 211,34	177 100,00	0,00	0,00	0,00	0,00	0,00	573 300,00
	5/850000-050000 Errichtungskosten WVA	396 211,34	102 100,00						498 300,00
	5/850000-729910 Zuweisung an investive Gebarung		75 000,00						75 000,00
	Einzahlungen - Finanzierung - Mittelaufbringung	462 133,63	111 200,00	0,00	0,00	0,00	0,00	0,00	573 300,00
	Mittel aus Geldfluss aus der operativen Gebarung	154 516,09	0,00	0,00	0,00	0,00	0,00	0,00	154 500,00
	6/850000+829910 Zuweisung von Operativen Gebarung	154 516,09							154 500,00
	Bedarfszuweisungen/KTZ	855,89	56 200,00	0,00	0,00	0,00	0,00	0,00	57 100,00
	6/850000+301000 Kapitaltransfers von Ländern, Landesfonds und Landeskammern		56 200,00						56 200,00
	2/850010+301000 KPC Umweltförderung WVA Alland	855,89							900,00
	Haushaltsrücklagen/Zahlungsmittelreserven	0,00	0,00	0,00	0,00	0,00	0,00	0,00	0,00
	Sonstige Kapitaltransfers und Subventionen	206 761,65	55 000,00	0,00	0,00	0,00	0,00	0,00	261 800,00
	6/850000+300100 Kapitaltransfers von Bund, Bundesfonds und Bundeskammern	56 000,00							56 000,00
	2/850000+307000 Wasseranschlussgebühren neu	59 789,70	55 000,00						114 800,00
	6/850000+860000 Zweckzuschuss KIP WVA Alland	90 971,95							91 000,00
	Darlehen/Innere Darlehen	100 000,00	0,00	0,00	0,00	0,00	0,00	0,00	100 000,00
	9475/20424 WVA BA06 Ringschluss Groisbacher-Straße	100 000,00							100 000,00
	Finanzierungsleasing	0,00	0,00	0,00	0,00	0,00	0,00	0,00	0,00
	Veräußerung langfristiges Vermögen und sonstiges	0,00	0,00	0,00	0,00	0,00	0,00	0,00	0,00
	Finanzierungsergebnis 1000002	65 922,29	-65 900,00	0,00	0,00	0,00	0,00	0,00	0,00
	<i>inklusive Vorjahre (gerundet)</i>		0,00	0,00	0,00	0,00	0,00	0,00	

Vorhaben	Vorhabensbezeichnung	RA Vorjahre	VA 2023	VA 2024	Plan 2025	Plan 2026	Plan 2027	Plan 2028	Plan Gesamt (gerundet)
Konto	Bezeichnung								
1000003	Kanalbau Alland (2000 bis 2099)								
	Auszahlungen - Investitionen - Mittelverwendung	13 222,27	71 000,00	0,00	0,00	0,00	0,00	0,00	84 200,00
	Anschaffungs- oder Herstellungskosten	13 222,27	71 000,00	0,00	0,00	0,00	0,00	0,00	84 200,00
5/851000-050000	Errichtungskosten Kanal	13 222,27	71 000,00						84 200,00
	Einzahlungen - Finanzierung - Mittelaufbringung	13 222,27	71 000,00	0,00	0,00	0,00	0,00	0,00	84 200,00
	Mittel aus Geldfluss aus der operativen Gebarung	13 222,27	57 500,00	0,00	0,00	0,00	0,00	0,00	70 700,00
6/851000+829910	Zuweisung von der Operativen Gebarung ABA Alland	13 222,27	57 500,00						70 700,00
	Bedarfszuweisungen/KTZ	0,00	13 500,00	0,00	0,00	0,00	0,00	0,00	13 500,00
6/851000+301000	Kapitaltransfers von Ländern, Landesfonds und Landeskammern		13 500,00						13 500,00
	Haushaltsrücklagen/Zahlungsmittelreserven	0,00	0,00	0,00	0,00	0,00	0,00	0,00	0,00
	Sonstige Kapitaltransfers und Subventionen	0,00	0,00	0,00	0,00	0,00	0,00	0,00	0,00
	Darlehen/Innere Darlehen	0,00	0,00	0,00	0,00	0,00	0,00	0,00	0,00
	Finanzierungsleasing	0,00	0,00	0,00	0,00	0,00	0,00	0,00	0,00
	Veräußerung langfristiges Vermögen und sonstiges	0,00	0,00	0,00	0,00	0,00	0,00	0,00	0,00
Finanzierungsergebnis 1000003		0,00	0,00	0,00	0,00	0,00	0,00	0,00	0,00
	<i>inklusive Vorjahre (gerundet)</i>		0,00	0,00	0,00	0,00	0,00	0,00	

Vorhaben	Vorhabensbezeichnung	RA Vorjahre	VA 2023	VA 2024	Plan 2025	Plan 2026	Plan 2027	Plan 2028	Plan Gesamt (gerundet)
Konto	Bezeichnung								
1000011	Radweg Errichtung Lückenschluss (2021 bis 2025)								
Erläuterungen zum Vorhaben:									
Gemeinschaftsprojekt ARGE Radweg (Heiligenkreuz, Alland, Baden)									
Auszahlungen - Investitionen - Mittelverwendung		975 646,64	294 700,00	0,00	0,00	0,00	0,00	0,00	1 270 300,00
Anschaffungs- oder Herstellungskosten		975 646,64	294 700,00	0,00	0,00	0,00	0,00	0,00	1 270 300,00
5/612020-002000	Errichtungskosten Radweg	925 646,64							925 600,00
5/612020-772000	Kapitaltransfers an Gemeinden, Gemeindeverbände (ohne marktbestimmte Tätigkeit) und Gemeindefonds	50 000,00	294 700,00						344 700,00
Einzahlungen - Finanzierung - Mittelaufbringung		1 013 000,00	257 300,00	0,00	0,00	0,00	0,00	0,00	1 270 300,00
Mittel aus Geldfluss aus der operativen Gebarung		0,00	7 300,00	0,00	0,00	0,00	0,00	0,00	7 300,00
6/612020+829910	Zuweisung aus operativer Gebarung Vh Gemeindestraßenbau- Wegeerhaltung		7 300,00						7 300,00
Bedarfszuweisungen/KTZ		693 000,00	0,00	0,00	0,00	0,00	0,00	0,00	693 000,00
6/612020+301000	Kapitaltransfers von Ländern, Landesfonds und Landeskammern	693 000,00							693 000,00
Haushaltsrücklagen/Zahlungsmittelreserven		0,00	50 000,00	0,00	0,00	0,00	0,00	0,00	50 000,00
6/612020+895001	Entnahmen von allgemeinen Haushaltsrücklagen		50 000,00						50 000,00
Sonstige Kapitaltransfers und Subventionen		170 000,00	50 000,00	0,00	0,00	0,00	0,00	0,00	220 000,00
6/612020+302000	Kostenanteile div. Gemeinden ARGE Radweg Lückenschluss 2021	170 000,00	50 000,00						220 000,00
Darlehen/Innere Darlehen		150 000,00	150 000,00	0,00	0,00	0,00	0,00	0,00	300 000,00
9475/10171	Radweg-Lückenschluss Helenentalradweg	150 000,00							150 000,00
1458/1612023	Darl. Radweg Err. Lückenschluss 2023		150 000,00						150 000,00
Finanzierungsleasing		0,00	0,00	0,00	0,00	0,00	0,00	0,00	0,00
Veräußerung langfristiges Vermögen und sonstiges		0,00	0,00	0,00	0,00	0,00	0,00	0,00	0,00
Finanzierungsergebnis 1000011		37 353,36	-37 400,00	0,00	0,00	0,00	0,00	0,00	0,00
	<i>inklusive Vorjahre (gerundet)</i>		0,00	0,00	0,00	0,00	0,00	0,00	

Vorhaben	Vorhabensbezeichnung	RA Vorjahre	VA 2023	VA 2024	Plan 2025	Plan 2026	Plan 2027	Plan 2028	Plan Gesamt (gerundet)
Konto	Bezeichnung								
1000023	Güterwegesanie rung (1900 bis 2099)								
	Auszahlungen - Investitionen - Mittelverwendung	109 206,50	18 500,00	20 000,00	10 000,00	10 000,00	10 000,00	10 000,00	187 700,00
	Anschaffungs- oder Herstellungskosten	109 206,50	18 500,00	20 000,00	10 000,00	10 000,00	10 000,00	10 000,00	187 700,00
5/710000-002000	Sanierung Güterwege	109 206,50	18 500,00	20 000,00	10 000,00	10 000,00	10 000,00	10 000,00	187 700,00
	Einzahlungen - Finanzierung - Mittelaufbringung	43 276,44	84 400,00	20 000,00	10 000,00	10 000,00	10 000,00	10 000,00	187 700,00
	Mittel aus Geldfluss aus der operativen Gebarung	14 735,40	75 900,00	13 100,00	5 400,00	5 400,00	5 400,00	5 400,00	125 300,00
6/710000+829910	Zuweisung von operativer/investiver Gebarung	14 735,40	75 900,00						90 600,00
6/710000+899000	Entnahmen aus Verrechnungsrücklagen zwischen operativer Gebarung und Projekten			13 100,00	5 400,00	5 400,00	5 400,00	5 400,00	34 700,00
	Bedarfszuweisungen/KTZ	8 625,00	6 300,00	6 900,00	4 600,00	4 600,00	4 600,00	4 600,00	40 200,00
6/710000+301000	Kapitaltransfers von Ländern, Landesfonds und Landeskammern		4 000,00	2 300,00	2 300,00	2 300,00	2 300,00	2 300,00	15 500,00
6/710000+871100	Bedarfszuweisung Güterwegerhaltung	8 625,00	2 300,00	4 600,00	2 300,00	2 300,00	2 300,00	2 300,00	24 700,00
	Haushaltsrücklagen/Zahlungsmittelreserven	0,00	0,00	0,00	0,00	0,00	0,00	0,00	0,00
	Sonstige Kapitaltransfers und Subventionen	19 916,04	2 200,00	0,00	0,00	0,00	0,00	0,00	22 100,00
6/710000+300000	Kapitaltransfers von Bund, Bundesfonds und Bundeskammern		2 200,00						2 200,00
6/710000+860000	Zweckzuschuss Bund KIP 2020, Güterwege	11 291,04							11 300,00
6/710000+861000	Förderung Güterwege	8 625,00							8 600,00
	Darlehen/Innere Darlehen	0,00	0,00	0,00	0,00	0,00	0,00	0,00	0,00
	Finanzierungsleasing	0,00	0,00	0,00	0,00	0,00	0,00	0,00	0,00
	Veräußerung langfristiges Vermögen und sonstiges	0,00	0,00	0,00	0,00	0,00	0,00	0,00	0,00
Finanzierungsergebnis 1000023		-65 930,06	65 900,00	0,00	0,00	0,00	0,00	0,00	0,00
	<i>inklusive Vorjahre (gerundet)</i>		0,00	0,00	0,00	0,00	0,00	0,00	

Vorhaben	Vorhabensbezeichnung	RA Vorjahre	VA 2023	VA 2024	Plan 2025	Plan 2026	Plan 2027	Plan 2028	Plan Gesamt (gerundet)
Konto	Bezeichnung								
1000029	Straßenbeleuchtung Alland (2014 bis 2031)								
	Auszahlungen - Investitionen - Mittelverwendung	378 228,02	150 000,00	100 000,00	27 100,00	0,00	0,00	0,00	655 300,00
	Anschaffungs- oder Herstellungskosten	378 228,02	150 000,00	100 000,00	27 100,00	0,00	0,00	0,00	655 300,00
5/816000-010000	Errichtungskosten Straßenbeleuchtun	238 641,32							238 600,00
5/816000-050000	Errichtungskosten Straßenbeleuchtun	139 586,70	150 000,00	100 000,00	27 100,00				416 700,00
	Einzahlungen - Finanzierung - Mittelaufbringung	525 352,78	80 000,00	50 000,00	0,00	0,00	0,00	0,00	655 400,00
	Mittel aus Geldfluss aus der operativen Gebarung	166 931,62	0,00	0,00	0,00	0,00	0,00	0,00	166 900,00
6/816000+829920	Zuweisung aus der Operativen Gebarung	166 931,62							166 900,00
	Bedarfszuweisungen/KTZ	200 000,00	50 000,00	50 000,00	0,00	0,00	0,00	0,00	300 000,00
6/816000+871000	Kapitaltransfers aus Gemeinde- Bedarfszuweisungsmittel	200 000,00	50 000,00	50 000,00					300 000,00
	Haushaltsrücklagen/Zahlungsmittelreserven	0,00	0,00	0,00	0,00	0,00	0,00	0,00	0,00
	Sonstige Kapitaltransfers und Subventionen	158 421,16	30 000,00	0,00	0,00	0,00	0,00	0,00	188 400,00
6/816000+300000	Kapitaltransfers von Bund, Bundesfonds und Bundeskammern	35 791,80	30 000,00						65 800,00
6/816000+861000	Transfers von Ländern, Landesfonds und Landeskammern	122 629,36							122 600,00
	Darlehen/Innere Darlehen	0,00	0,00	0,00	0,00	0,00	0,00	0,00	0,00
	Finanzierungsleasing	0,00	0,00	0,00	0,00	0,00	0,00	0,00	0,00
	Veräußerung langfristiges Vermögen und sonstiges	0,00	0,00	0,00	0,00	0,00	0,00	0,00	0,00
Finanzierungsergebnis 1000029		147 124,76	-70 000,00	-50 000,00	-27 100,00	0,00	0,00	0,00	0,00
	<i>inklusive Vorjahre (gerundet)</i>		77 100,00	27 100,00	0,00	0,00	0,00	0,00	

Vorhaben	Vorhabensbezeichnung	RA Vorjahre	VA 2023	VA 2024	Plan 2025	Plan 2026	Plan 2027	Plan 2028	Plan Gesamt (gerundet)
Konto	Bezeichnung								
1000055	WVA Schwechatbach (2022 bis 2024)								
	Auszahlungen - Investitionen - Mittelverwendung	7 891,40	145 000,00	0,00	0,00	0,00	0,00	0,00	152 900,00
	 Anschaffungs- oder Herstellungskosten	7 891,40	145 000,00	0,00	0,00	0,00	0,00	0,00	152 900,00
	5/850030-004000 Wasser- und Abwasserbauten und -anlagen	7 891,40	145 000,00						152 900,00
	Einzahlungen - Finanzierung - Mittelaufbringung	7 891,40	145 000,00	0,00	0,00	0,00	0,00	0,00	152 900,00
	 Mittel aus Geldfluss aus der operativen Gebarung	7 891,40	75 000,00	0,00	0,00	0,00	0,00	0,00	82 900,00
	6/850030+829910 Zuweisungen an investive Gebarung	7 891,40	75 000,00						82 900,00
	 Bedarfszuweisungen/KTZ	0,00	0,00	0,00	0,00	0,00	0,00	0,00	0,00
	 Haushaltsrücklagen/Zahlungsmittelreserven	0,00	0,00	0,00	0,00	0,00	0,00	0,00	0,00
	 Sonstige Kapitaltransfers und Subventionen	0,00	0,00	0,00	0,00	0,00	0,00	0,00	0,00
	 Darlehen/Innere Darlehen	0,00	70 000,00	0,00	0,00	0,00	0,00	0,00	70 000,00
	1458/1850023 Darl. WVA Schwechatbach		70 000,00						70 000,00
	 Finanzierungsleasing	0,00	0,00	0,00	0,00	0,00	0,00	0,00	0,00
	 Veräußerung langfristiges Vermögen und sonstiges	0,00	0,00	0,00	0,00	0,00	0,00	0,00	0,00
Finanzierungsergebnis 1000055		0,00	0,00	0,00	0,00	0,00	0,00	0,00	0,00
	<i>inklusive Vorjahre (gerundet)</i>		0,00	0,00	0,00	0,00	0,00	0,00	

Vorhaben	Vorhabensbezeichnung	RA Vorjahre	VA 2023	VA 2024	Plan 2025	Plan 2026	Plan 2027	Plan 2028	Plan Gesamt (gerundet)
Konto	Bezeichnung								
1000056	Ankauf MAN LKW Bauhof (2022 bis 2024)								
	Geplante Gesamtkosten: 330 255,34								
	Auszahlungen - Investitionen - Mittelverwendung	0,00	260 000,00	60 000,00	0,00	0,00	0,00	0,00	320 000,00
	Anschaffungs- oder Herstellungskosten	0,00	260 000,00	60 000,00	0,00	0,00	0,00	0,00	320 000,00
	5/821020-040000 MAN LKW neu 2022		260 000,00	60 000,00					320 000,00
	Einzahlungen - Finanzierung - Mittelaufbringung	100 000,00	160 000,00	60 000,00	0,00	0,00	0,00	0,00	320 000,00
	Mittel aus Geldfluss aus der operativen Gebarung	0,00	0,00	0,00	0,00	0,00	0,00	0,00	0,00
	Bedarfszuweisungen/KTZ	100 000,00	100 000,00	0,00	0,00	0,00	0,00	0,00	200 000,00
	6/821020+871000 Bedarfszuweisung Land NÖ	100 000,00	100 000,00						200 000,00
	Haushaltsrücklagen/Zahlungsmittelreserven	0,00	60 000,00	60 000,00	0,00	0,00	0,00	0,00	120 000,00
	6/821020+895001 Entnahmen von allgemeinen Haushaltsrücklagen		60 000,00	60 000,00					120 000,00
	Sonstige Kapitaltransfers und Subventionen	0,00	0,00	0,00	0,00	0,00	0,00	0,00	0,00
	Darlehen/Innere Darlehen	0,00	0,00	0,00	0,00	0,00	0,00	0,00	0,00
	Finanzierungsleasing	0,00	0,00	0,00	0,00	0,00	0,00	0,00	0,00
	Veräußerung langfristiges Vermögen und sonstiges	0,00	0,00	0,00	0,00	0,00	0,00	0,00	0,00
Finanzierungsergebnis 1000056		100 000,00	-100 000,00	0,00	0,00	0,00	0,00	0,00	0,00
	<i>inklusive Vorjahre (gerundet)</i>		0,00	0,00	0,00	0,00	0,00	0,00	

Vorhaben	Vorhabensbezeichnung	RA Vorjahre	VA 2023	VA 2024	Plan 2025	Plan 2026	Plan 2027	Plan 2028	Plan Gesamt (gerundet)
Konto	Bezeichnung								
1000057	Um-u. Zubau beim Feuerwehrhaus FF-Groisbach (2023 bis 2025)								
	Geplante Gesamtkosten:		1 330 000,00						
	Auszahlungen - Investitionen - Mittelverwendung	0,00	750 000,00	360 000,00	0,00	0,00	0,00	0,00	1 110 000,00
	Anschaffungs- oder Herstellungskosten	0,00	750 000,00	360 000,00	0,00	0,00	0,00	0,00	1 110 000,00
	5/163031-010000 Kosten Zubau FF-Haus FF Groisbach		750 000,00	360 000,00					1 110 000,00
	Einzahlungen - Finanzierung - Mittelaufbringung	0,00	690 000,00	310 000,00	110 000,00	0,00	0,00	0,00	1 110 000,00
	Mittel aus Geldfluss aus der operativen Gebarung	0,00	0,00	0,00	0,00	0,00	0,00	0,00	0,00
	Bedarfszuweisungen/KTZ	0,00	110 000,00	110 000,00	110 000,00	0,00	0,00	0,00	330 000,00
	6/163031+301000 Förderung Land NÖ		20 000,00	20 000,00	20 000,00				60 000,00
	6/163031+871000 Kapitaltransfers aus Gemeinde-Bedarfszuweisungsmittel		90 000,00	90 000,00	90 000,00				270 000,00
	Haushaltsrücklagen/Zahlungsmittelreserven	0,00	280 000,00	0,00	0,00	0,00	0,00	0,00	280 000,00
	6/163031+895001 Entnahmen von allgemeinen Haushaltsrücklagen		280 000,00						280 000,00
	Sonstige Kapitaltransfers und Subventionen	0,00	150 000,00	0,00	0,00	0,00	0,00	0,00	150 000,00
	6/163031+303040 Kostenanteil von FF-Groisbach		150 000,00						150 000,00
	Darlehen/Innere Darlehen	0,00	150 000,00	200 000,00	0,00	0,00	0,00	0,00	350 000,00
	1458/163031 Darl. Kostenanteil FF-Groisbach Feuerwehrhaus		150 000,00						150 000,00
	1458/1163024 Darl. Um-u.Zubau FF-Haus Groisbach			200 000,00					200 000,00
	Finanzierungsleasing	0,00	0,00	0,00	0,00	0,00	0,00	0,00	0,00
	Veräußerung langfristiges Vermögen und sonstiges	0,00	0,00	0,00	0,00	0,00	0,00	0,00	0,00
Finanzierungsergebnis 1000057		0,00	-60 000,00	-50 000,00	110 000,00	0,00	0,00	0,00	0,00
	<i>inklusive Vorjahre (gerundet)</i>		-60 000,00	-110 000,00	0,00	0,00	0,00	0,00	

Vorhaben	Vorhabensbezeichnung	RA Vorjahre	VA 2023	VA 2024	Plan 2025	Plan 2026	Plan 2027	Plan 2028	Plan Gesamt (gerundet)
Konto	Bezeichnung								
1000058	Ankauf HLFA3 FF Groisbach (2023 bis 2025)								
Geplante Gesamtkosten: 435 000,00									
	Auszahlungen - Investitionen - Mittelverwendung	0,00	431 600,00	0,00	0,00	0,00	0,00	0,00	431 600,00
	Anschaffungs- oder Herstellungskosten	0,00	431 600,00	0,00	0,00	0,00	0,00	0,00	431 600,00
5/163030-040000	Ankaufkosten HLF3 FF Groisbach		431 600,00						431 600,00
	Einzahlungen - Finanzierung - Mittelaufbringung	0,00	431 600,00	0,00	0,00	0,00	0,00	0,00	431 600,00
	Mittel aus Geldfluss aus der operativen Gebarung	0,00	0,00	0,00	0,00	0,00	0,00	0,00	0,00
	Bedarfszuweisungen/KTZ	0,00	155 200,00	0,00	0,00	0,00	0,00	0,00	155 200,00
6/163030+301000	Förderung Land NÖ		155 200,00						155 200,00
	Haushaltsrücklagen/Zahlungsmittelreserven	0,00	36 400,00	0,00	0,00	0,00	0,00	0,00	36 400,00
6/163030+895001	Entnahmen von allgemeinen Haushaltsrücklagen		36 400,00						36 400,00
	Sonstige Kapitaltransfers und Subventionen	0,00	240 000,00	0,00	0,00	0,00	0,00	0,00	240 000,00
6/163030+303000	Kostenanteil Feuerwehr		240 000,00						240 000,00
	Darlehen/Innere Darlehen	0,00	0,00	0,00	0,00	0,00	0,00	0,00	0,00
	Finanzierungsleasing	0,00	0,00	0,00	0,00	0,00	0,00	0,00	0,00
	Veräußerung langfristiges Vermögen und sonstiges	0,00	0,00	0,00	0,00	0,00	0,00	0,00	0,00
Finanzierungsergebnis 1000058		0,00	0,00	0,00	0,00	0,00	0,00	0,00	0,00
	<i>inklusive Vorjahre (gerundet)</i>		0,00	0,00	0,00	0,00	0,00	0,00	

Vorhaben	Vorhabensbezeichnung	RA Vorjahre	VA 2023	VA 2024	Plan 2025	Plan 2026	Plan 2027	Plan 2028	Plan Gesamt (gerundet)
Konto	Bezeichnung								
1000059	Ankauf Vorausfahrzeug FF-Alland (2023 bis 2024)								
	Geplante Gesamtkosten:		276 000,00						
	Auszahlungen - Investitionen - Mittelverwendung	0,00	0,00	275 000,00	0,00	0,00	0,00	0,00	275 000,00
	Anschaffungs- oder Herstellungskosten	0,00	0,00	275 000,00	0,00	0,00	0,00	0,00	275 000,00
	5/163021-040000 Ankaufkosten Vorausfahrzeug FF-Alland			275 000,00					275 000,00
	Einzahlungen - Finanzierung - Mittelaufbringung	0,00	0,00	275 000,00	0,00	0,00	0,00	0,00	275 000,00
	Mittel aus Geldfluss aus der operativen Gebarung	0,00	0,00	0,00	0,00	0,00	0,00	0,00	0,00
	Bedarfszuweisungen/KTZ	0,00	0,00	46 000,00	0,00	0,00	0,00	0,00	46 000,00
	6/163021+301000 Förderung Land NÖ			46 000,00					46 000,00
	Haushaltsrücklagen/Zahlungsmittelreserven	0,00	0,00	0,00	0,00	0,00	0,00	0,00	0,00
	Sonstige Kapitaltransfers und Subventionen	0,00	0,00	129 000,00	0,00	0,00	0,00	0,00	129 000,00
	6/163021+303040 Kostenanteil Feuerwehr Alland			102 000,00					102 000,00
	6/163021+305000 Kostenanteil ASFINAG			27 000,00					27 000,00
	Darlehen/Innere Darlehen	0,00	0,00	100 000,00	0,00	0,00	0,00	0,00	100 000,00
	1458/1163124 Darl. Ank. Vorausfahrzeug FF-Alland			100 000,00					100 000,00
	Finanzierungsleasing	0,00	0,00	0,00	0,00	0,00	0,00	0,00	0,00
	Veräußerung langfristiges Vermögen und sonstiges	0,00	0,00	0,00	0,00	0,00	0,00	0,00	0,00
Finanzierungsergebnis 1000059		0,00	0,00	0,00	0,00	0,00	0,00	0,00	0,00
	<i>inklusive Vorjahre (gerundet)</i>		0,00	0,00	0,00	0,00	0,00	0,00	

Vorhaben	Vorhabensbezeichnung	RA Vorjahre	VA 2023	VA 2024	Plan 2025	Plan 2026	Plan 2027	Plan 2028	Plan Gesamt (gerundet)
Konto	Bezeichnung								
1000060	Ankauf MTF Fahrzeug FF-Alland (2023 bis 2025)								
	Geplante Gesamtkosten: 67 309,61								
	Auszahlungen - Investitionen - Mittelverwendung	0,00	0,00	67 300,00	0,00	0,00	0,00	0,00	67 300,00
	Anschaffungs- oder Herstellungskosten	0,00	0,00	67 300,00	0,00	0,00	0,00	0,00	67 300,00
5/163022-040000	Ankaufkosten MTF FF-Alland			67 300,00					67 300,00
	Einzahlungen - Finanzierung - Mittelaufbringung	0,00	0,00	67 300,00	0,00	0,00	0,00	0,00	67 300,00
	Mittel aus Geldfluss aus der operativen Gebarung	0,00	0,00	26 500,00	0,00	0,00	0,00	0,00	26 500,00
6/163022+899000	Entnahmen aus Verrechnungsrücklagen zwischen operativer Gebarung und Projekten			26 500,00					26 500,00
	Bedarfszuweisungen/KTZ	0,00	0,00	13 800,00	0,00	0,00	0,00	0,00	13 800,00
6/163022+301000	Förderung Land NÖ			13 800,00					13 800,00
	Haushaltsrücklagen/Zahlungsmittelreserven	0,00	0,00	0,00	0,00	0,00	0,00	0,00	0,00
	Sonstige Kapitaltransfers und Subventionen	0,00	0,00	27 000,00	0,00	0,00	0,00	0,00	27 000,00
6/163022+303000	Kostenanteil FF-Alland			27 000,00					27 000,00
	Darlehen/Innere Darlehen	0,00	0,00	0,00	0,00	0,00	0,00	0,00	0,00
	Finanzierungsleasing	0,00	0,00	0,00	0,00	0,00	0,00	0,00	0,00
	Veräußerung langfristiges Vermögen und sonstiges	0,00	0,00	0,00	0,00	0,00	0,00	0,00	0,00
Finanzierungsergebnis 1000060		0,00	0,00	0,00	0,00	0,00	0,00	0,00	0,00
	<i>inklusive Vorjahre (gerundet)</i>		0,00	0,00	0,00	0,00	0,00	0,00	

Vorhaben	Vorhabensbezeichnung	RA Vorjahre	VA 2023	VA 2024	Plan 2025	Plan 2026	Plan 2027	Plan 2028	Plan Gesamt (gerundet)
Konto	Bezeichnung								
1000061	Kindergarten Erweiterung (2023 bis 2099)								
	Auszahlungen - Investitionen - Mittelverwendung	0,00	160 000,00	2 000 000,00	0,00	0,00	0,00	0,00	2 160 000,00
	Anschaffungs- oder Herstellungskosten	0,00	160 000,00	2 000 000,00	0,00	0,00	0,00	0,00	2 160 000,00
	5/240020-010000 Errichtung Gruppe 6		160 000,00	2 000 000,00					2 160 000,00
	Einzahlungen - Finanzierung - Mittelaufbringung	0,00	160 000,00	2 000 000,00	0,00	0,00	0,00	0,00	2 160 000,00
	Mittel aus Geldfluss aus der operativen Gebarung	0,00	0,00	0,00	0,00	0,00	0,00	0,00	0,00
	Bedarfszuweisungen/KTZ	0,00	0,00	0,00	0,00	0,00	0,00	0,00	0,00
	Haushaltsrücklagen/Zahlungsmittelreserven	0,00	0,00	0,00	0,00	0,00	0,00	0,00	0,00
	Sonstige Kapitaltransfers und Subventionen	0,00	0,00	270 000,00	0,00	0,00	0,00	0,00	270 000,00
	6/240020+300000 Kapitaltransfers von Bund - KIP KIGA			270 000,00					270 000,00
	Darlehen/Innere Darlehen	0,00	160 000,00	1 730 000,00	0,00	0,00	0,00	0,00	1 890 000,00
	1458/24002 Kindergarten Erweiterung Gruppe 6		160 000,00						160 000,00
	1458/1240224 Darl. KIGA Erweiterung 2024			1 730 000,00					1 730 000,00
	Finanzierungsleasing	0,00	0,00	0,00	0,00	0,00	0,00	0,00	0,00
	Veräußerung langfristiges Vermögen und sonstiges	0,00	0,00	0,00	0,00	0,00	0,00	0,00	0,00
Finanzierungsergebnis 1000061		0,00	0,00	0,00	0,00	0,00	0,00	0,00	0,00
	<i>inklusive Vorjahre (gerundet)</i>		0,00	0,00	0,00	0,00	0,00	0,00	

Vorhaben	Vorhabensbezeichnung	RA Vorjahre	VA 2023	VA 2024	Plan 2025	Plan 2026	Plan 2027	Plan 2028	Plan Gesamt (gerundet)
Konto	Bezeichnung								
1000062	Notstromaggregate für Feuerwehren (2023 bis 2099)								
	Auszahlungen - Investitionen - Mittelverwendung	0,00	0,00	70 000,00	0,00	0,00	0,00	0,00	70 000,00
	Anschaffungs- oder Herstellungskosten	0,00	0,00	70 000,00	0,00	0,00	0,00	0,00	70 000,00
5/163000-050000	Ankauf Notstromaggregate			70 000,00					70 000,00
	Einzahlungen - Finanzierung - Mittelaufbringung	0,00	0,00	70 000,00	0,00	0,00	0,00	0,00	70 000,00
	Mittel aus Geldfluss aus der operativen Gebarung	0,00	0,00	0,00	0,00	0,00	0,00	0,00	0,00
	Bedarfszuweisungen/KTZ	0,00	0,00	0,00	0,00	0,00	0,00	0,00	0,00
	Haushaltsrücklagen/Zahlungsmittelreserven	0,00	0,00	0,00	0,00	0,00	0,00	0,00	0,00
	Sonstige Kapitaltransfers und Subventionen	0,00	0,00	20 000,00	0,00	0,00	0,00	0,00	20 000,00
6/163000+861000	Transfers von Ländern, Landesfonds und Landeskammern			20 000,00					20 000,00
	Darlehen/Innere Darlehen	0,00	0,00	50 000,00	0,00	0,00	0,00	0,00	50 000,00
1458/1163034	Darl. Notstromaggregate f. FF - 2024			50 000,00					50 000,00
	Finanzierungsleasing	0,00	0,00	0,00	0,00	0,00	0,00	0,00	0,00
	Veräußerung langfristiges Vermögen und sonstiges	0,00	0,00	0,00	0,00	0,00	0,00	0,00	0,00
Finanzierungsergebnis 1000062		0,00	0,00	0,00	0,00	0,00	0,00	0,00	0,00
	<i>inklusive Vorjahre (gerundet)</i>		0,00	0,00	0,00	0,00	0,00	0,00	

Vorhaben	Vorhabensbezeichnung	RA Vorjahre	VA 2023	VA 2024	Plan 2025	Plan 2026	Plan 2027	Plan 2028	Plan Gesamt (gerundet)
Konto	Bezeichnung								
1000063	Kinderspielplatz (2023 bis 2099)								
	Auszahlungen - Investitionen - Mittelverwendung	0,00	80 000,00	0,00	0,00	0,00	0,00	0,00	80 000,00
	Anschaffungs- oder Herstellungskosten	0,00	80 000,00	0,00	0,00	0,00	0,00	0,00	80 000,00
5/815000-050000	Sonderanlagen		80 000,00						80 000,00
	Einzahlungen - Finanzierung - Mittelaufbringung	0,00	80 000,00	0,00	0,00	0,00	0,00	0,00	80 000,00
	Mittel aus Geldfluss aus der operativen Gebarung	0,00	0,00	0,00	0,00	0,00	0,00	0,00	0,00
	Bedarfszuweisungen/KTZ	0,00	10 000,00	0,00	0,00	0,00	0,00	0,00	10 000,00
6/815000+301000	Kapitaltransfers von Ländern, Landesfonds und Landeskammern		10 000,00						10 000,00
	Haushaltsrücklagen/Zahlungsmittelreserven	0,00	0,00	0,00	0,00	0,00	0,00	0,00	0,00
	Sonstige Kapitaltransfers und Subventionen	0,00	0,00	0,00	0,00	0,00	0,00	0,00	0,00
	Darlehen/Innere Darlehen	0,00	70 000,00	0,00	0,00	0,00	0,00	0,00	70 000,00
1458/1815023	Darl. Kinderspielplatz 2023		70 000,00						70 000,00
	Finanzierungsleasing	0,00	0,00	0,00	0,00	0,00	0,00	0,00	0,00
	Veräußerung langfristiges Vermögen und sonstiges	0,00	0,00	0,00	0,00	0,00	0,00	0,00	0,00
Finanzierungsergebnis 1000063		0,00	0,00	0,00	0,00	0,00	0,00	0,00	0,00
	<i>inklusive Vorjahre (gerundet)</i>		0,00	0,00	0,00	0,00	0,00	0,00	

Vorhaben	Vorhabensbezeichnung	RA Vorjahre	VA 2023	VA 2024	Plan 2025	Plan 2026	Plan 2027	Plan 2028	Plan Gesamt (gerundet)
Konto	Bezeichnung								
1000064	Lärmschutz (2024 bis 2099)								
	Auszahlungen - Investitionen - Mittelverwendung	0,00	0,00	0,00	285 000,00	0,00	0,00	0,00	285 000,00
	Anschaffungs- oder Herstellungskosten	0,00	0,00	0,00	285 000,00	0,00	0,00	0,00	285 000,00
	5/523000-005000 Anlagen zu Straßenbauten, Lärmschutzeinrichtung				285 000,00				285 000,00
	Einzahlungen - Finanzierung - Mittelaufbringung	0,00	0,00	0,00	285 000,00	0,00	0,00	0,00	285 000,00
	Mittel aus Geldfluss aus der operativen Gebarung	0,00	0,00	0,00	0,00	0,00	0,00	0,00	0,00
	Bedarfszuweisungen/KTZ	0,00	0,00	0,00	0,00	0,00	0,00	0,00	0,00
	Haushaltsrücklagen/Zahlungsmittelreserven	0,00	0,00	0,00	0,00	0,00	0,00	0,00	0,00
	Sonstige Kapitaltransfers und Subventionen	0,00	0,00	0,00	0,00	0,00	0,00	0,00	0,00
	Darlehen/Innere Darlehen	0,00	0,00	0,00	285 000,00	0,00	0,00	0,00	285 000,00
	1458/1523025 Darl. Lärmschutz				285 000,00				285 000,00
	Finanzierungsleasing	0,00	0,00	0,00	0,00	0,00	0,00	0,00	0,00
	Veräußerung langfristiges Vermögen und sonstiges	0,00	0,00	0,00	0,00	0,00	0,00	0,00	0,00
Finanzierungsergebnis 1000064		0,00	0,00	0,00	0,00	0,00	0,00	0,00	0,00
	<i>inklusive Vorjahre (gerundet)</i>		0,00	0,00	0,00	0,00	0,00	0,00	

Vorhaben	Vorhabensbezeichnung	RA Vorjahre	VA 2023	VA 2024	Plan 2025	Plan 2026	Plan 2027	Plan 2028	Plan Gesamt (gerundet)
Konto	Bezeichnung								
1000065	Musikschule (2024 bis 2099)								
	Auszahlungen - Investitionen - Mittelverwendung	0,00	0,00	36 500,00	0,00	0,00	0,00	0,00	36 500,00
	Anschaffungs- oder Herstellungskosten	0,00	0,00	36 500,00	0,00	0,00	0,00	0,00	36 500,00
5/320000-000000	Bebaute Grundstücke			36 500,00					36 500,00
	Einzahlungen - Finanzierung - Mittelaufbringung	0,00	0,00	36 500,00	0,00	0,00	0,00	0,00	36 500,00
	Mittel aus Geldfluss aus der operativen Gebarung	0,00	0,00	36 500,00	0,00	0,00	0,00	0,00	36 500,00
6/320000+899000	Entnahmen aus Verrechnungsrücklagen zwischen operativer Gebarung und Projekten			36 500,00					36 500,00
	Bedarfszuweisungen/KTZ	0,00	0,00	0,00	0,00	0,00	0,00	0,00	0,00
	Haushaltsrücklagen/Zahlungsmittelreserven	0,00	0,00	0,00	0,00	0,00	0,00	0,00	0,00
	Sonstige Kapitaltransfers und Subventionen	0,00	0,00	0,00	0,00	0,00	0,00	0,00	0,00
	Darlehen/Innere Darlehen	0,00	0,00	0,00	0,00	0,00	0,00	0,00	0,00
	Finanzierungsleasing	0,00	0,00	0,00	0,00	0,00	0,00	0,00	0,00
	Veräußerung langfristiges Vermögen und sonstiges	0,00	0,00	0,00	0,00	0,00	0,00	0,00	0,00
Finanzierungsergebnis 1000065		0,00	0,00	0,00	0,00	0,00	0,00	0,00	0,00
	<i>inklusive Vorjahre (gerundet)</i>		0,00	0,00	0,00	0,00	0,00	0,00	

Vorhaben	Vorhabensbezeichnung	RA Vorjahre	VA 2023	VA 2024	Plan 2025	Plan 2026	Plan 2027	Plan 2028	Plan Gesamt (gerundet)
Konto	Bezeichnung								
1000066	WVA Anschluss an Triestingtaler Wasserverband (2023 bis 2099)								
	Auszahlungen - Investitionen - Mittelverwendung	0,00	0,00	30 000,00	600 000,00	0,00	0,00	0,00	630 000,00
	Anschaffungs- oder Herstellungskosten	0,00	0,00	30 000,00	600 000,00	0,00	0,00	0,00	630 000,00
5/850040-004000	Wasser- und Abwasserbauten und -anlagen			30 000,00	600 000,00				630 000,00
	Einzahlungen - Finanzierung - Mittelaufbringung	0,00	0,00	30 000,00	600 000,00	0,00	0,00	0,00	630 000,00
	Mittel aus Geldfluss aus der operativen Gebarung	0,00	0,00	30 000,00	0,00	0,00	0,00	0,00	30 000,00
6/850040+899000	Entnahmen aus Verrechnungsrücklagen zwischen operativer Gebarung und Projekten			30 000,00					30 000,00
	Bedarfszuweisungen/KTZ	0,00	0,00	0,00	0,00	0,00	0,00	0,00	0,00
	Haushaltsrücklagen/Zahlungsmittelreserven	0,00	0,00	0,00	0,00	0,00	0,00	0,00	0,00
	Sonstige Kapitaltransfers und Subventionen	0,00	0,00	0,00	0,00	0,00	0,00	0,00	0,00
	Darlehen/Innere Darlehen	0,00	0,00	0,00	600 000,00	0,00	0,00	0,00	600 000,00
1458/1085025	Darl. WVA Anschluss a. WLW Triestingtal				600 000,00				600 000,00
	Finanzierungsleasing	0,00	0,00	0,00	0,00	0,00	0,00	0,00	0,00
	Veräußerung langfristiges Vermögen und sonstiges	0,00	0,00	0,00	0,00	0,00	0,00	0,00	0,00
Finanzierungsergebnis 1000066		0,00	0,00	0,00	0,00	0,00	0,00	0,00	0,00
	<i>inklusive Vorjahre (gerundet)</i>		0,00	0,00	0,00	0,00	0,00	0,00	

Vorhaben	Vorhabensbezeichnung	RA Vorjahre	VA 2023	VA 2024	Plan 2025	Plan 2026	Plan 2027	Plan 2028	Plan Gesamt (gerundet)
Konto	Bezeichnung								
1000067	Brücke Schwechatbach (2024 bis 2099)								
	Auszahlungen - Investitionen - Mittelverwendung	0,00	0,00	0,00	300 000,00	0,00	0,00	0,00	300 000,00
	Anschaffungs- oder Herstellungskosten	0,00	0,00	0,00	300 000,00	0,00	0,00	0,00	300 000,00
5/612030-002000	Straßenbauten				300 000,00				300 000,00
	Einzahlungen - Finanzierung - Mittelaufbringung	0,00	0,00	0,00	300 000,00	0,00	0,00	0,00	300 000,00
	Mittel aus Geldfluss aus der operativen Gebarung	0,00	0,00	0,00	150 000,00	0,00	0,00	0,00	150 000,00
6/612030+816000	Kostenbeiträge (Kostensätze) für sonstige Leistungen				75 000,00				75 000,00
6/612030+899000	Entnahmen aus Verrechnungsrücklagen zwischen operativer Gebarung und Projekten				75 000,00				75 000,00
	Bedarfszuweisungen/KTZ	0,00	0,00	0,00	0,00	0,00	0,00	0,00	0,00
	Haushaltsrücklagen/Zahlungsmittelreserven	0,00	0,00	0,00	0,00	0,00	0,00	0,00	0,00
	Sonstige Kapitaltransfers und Subventionen	0,00	0,00	0,00	150 000,00	0,00	0,00	0,00	150 000,00
6/612030+888000	Transfers von der Europäischen Union				150 000,00				150 000,00
	Darlehen/Innere Darlehen	0,00	0,00	0,00	0,00	0,00	0,00	0,00	0,00
	Finanzierungsleasing	0,00	0,00	0,00	0,00	0,00	0,00	0,00	0,00
	Veräußerung langfristiges Vermögen und sonstiges	0,00	0,00	0,00	0,00	0,00	0,00	0,00	0,00
Finanzierungsergebnis 1000067		0,00	0,00	0,00	0,00	0,00	0,00	0,00	0,00
	<i>inklusive Vorjahre (gerundet)</i>		0,00	0,00	0,00	0,00	0,00	0,00	

Vorhaben	Vorhabensbezeichnung	RA Vorjahre	VA 2023	VA 2024	Plan 2025	Plan 2026	Plan 2027	Plan 2028	Plan Gesamt (gerundet)
Konto	Bezeichnung								
1000068	WVA UV-Entkeimungsanlage Lutterkordtquelle (2024 bis 2099)								
	Auszahlungen - Investitionen - Mittelverwendung	0,00	0,00	30 000,00	0,00	0,00	0,00	0,00	30 000,00
	Anschaffungs- oder Herstellungskosten	0,00	0,00	30 000,00	0,00	0,00	0,00	0,00	30 000,00
	5/850050-004000 Wasser- und Abwasserbauten und -anlagen			30 000,00					30 000,00
	Einzahlungen - Finanzierung - Mittelaufbringung	0,00	0,00	30 000,00	0,00	0,00	0,00	0,00	30 000,00
	Mittel aus Geldfluss aus der operativen Gebarung	0,00	0,00	0,00	0,00	0,00	0,00	0,00	0,00
	Bedarfszuweisungen/KTZ	0,00	0,00	0,00	0,00	0,00	0,00	0,00	0,00
	Haushaltsrücklagen/Zahlungsmittelreserven	0,00	0,00	30 000,00	0,00	0,00	0,00	0,00	30 000,00
	6/850050+894001 Entnahmen von zweckgebundenen Haushaltsrücklagen			30 000,00					30 000,00
	Sonstige Kapitaltransfers und Subventionen	0,00	0,00	0,00	0,00	0,00	0,00	0,00	0,00
	Darlehen/Innere Darlehen	0,00	0,00	0,00	0,00	0,00	0,00	0,00	0,00
	Finanzierungsleasing	0,00	0,00	0,00	0,00	0,00	0,00	0,00	0,00
	Veräußerung langfristiges Vermögen und sonstiges	0,00	0,00	0,00	0,00	0,00	0,00	0,00	0,00
Finanzierungsergebnis 1000068		0,00	0,00	0,00	0,00	0,00	0,00	0,00	0,00
	<i>inklusive Vorjahre (gerundet)</i>		0,00	0,00	0,00	0,00	0,00	0,00	

Vorhaben	Vorhabensbezeichnung	RA Vorjahre	VA 2023	VA 2024	Plan 2025	Plan 2026	Plan 2027	Plan 2028	Plan Gesamt (gerundet)
Konto	Bezeichnung								
1000069	ABA Regenwasserplan (2024 bis 2099)								
	Auszahlungen - Investitionen - Mittelverwendung	0,00	0,00	0,00	36 500,00	0,00	0,00	0,00	36 500,00
	Anschaffungs- oder Herstellungskosten	0,00	0,00	0,00	36 500,00	0,00	0,00	0,00	36 500,00
	5/851060-004000 Wasser- und Abwasserbauten und -anlagen				36 500,00				36 500,00
	Einzahlungen - Finanzierung - Mittelaufbringung	0,00	0,00	0,00	36 500,00	0,00	0,00	0,00	36 500,00
	Mittel aus Geldfluss aus der operativen Gebarung	0,00	0,00	0,00	0,00	0,00	0,00	0,00	0,00
	Bedarfszuweisungen/KTZ	0,00	0,00	0,00	0,00	0,00	0,00	0,00	0,00
	Haushaltsrücklagen/Zahlungsmittelreserven	0,00	0,00	0,00	21 900,00	0,00	0,00	0,00	21 900,00
	6/851060+894000 Entnahmen von zweckgebundenen Haushaltsrücklagen				21 900,00				21 900,00
	Sonstige Kapitaltransfers und Subventionen	0,00	0,00	0,00	14 600,00	0,00	0,00	0,00	14 600,00
	6/851060+861000 Transfers von Ländern, Landesfonds und Landesammern				14 600,00				14 600,00
	Darlehen/Innere Darlehen	0,00	0,00	0,00	0,00	0,00	0,00	0,00	0,00
	Finanzierungsleasing	0,00	0,00	0,00	0,00	0,00	0,00	0,00	0,00
	Veräußerung langfristiges Vermögen und sonstiges	0,00	0,00	0,00	0,00	0,00	0,00	0,00	0,00
Finanzierungsergebnis 1000069		0,00	0,00	0,00	0,00	0,00	0,00	0,00	0,00
	<i>inklusive Vorjahre (gerundet)</i>		0,00	0,00	0,00	0,00	0,00	0,00	

Vorhaben	Vorhabensbezeichnung	RA Vorjahre	VA 2023	VA 2024	Plan 2025	Plan 2026	Plan 2027	Plan 2028	Plan Gesamt (gerundet)
Konto	Bezeichnung								
2001000	Ankauf div. Vermögen lfd. (2020 bis 2099)								
	Auszahlungen - Investitionen - Mittelverwendung	247 598,52	191 700,00	80 600,00	81 700,00	82 800,00	83 900,00	85 100,00	853 400,00
	Anschaffungs- oder Herstellungskosten	247 598,52	191 700,00	80 600,00	81 700,00	82 800,00	83 900,00	85 100,00	853 400,00
1/029000-020000	Ankauf von Maschinen	30 658,41	8 000,00	8 000,00	8 500,00	9 000,00	9 500,00	10 000,00	83 700,00
1/029000-042000	Amtsausstattung	12 053,01	5 000,00	6 000,00	6 000,00	6 000,00	6 000,00	6 000,00	47 100,00
1/163000-020000	Maschinen und maschinelle Anlagen		3 000,00	1 000,00	1 000,00	1 000,00	1 000,00	1 000,00	8 000,00
1/211000-042000	Schulmöbel, Lehrmittel	23 946,57	6 300,00	5 000,00	5 000,00	5 000,00	5 000,00	5 000,00	55 200,00
1/211000-042010	Computer, Server und Netzwerk VS	27 228,17	2 000,00	2 000,00	2 000,00	2 000,00	2 000,00	2 000,00	39 200,00
1/240000-020000	EDV Anlagen Kindergarten	6 199,00	1 500,00	1 600,00	1 600,00	1 700,00	1 800,00	1 900,00	16 300,00
1/240000-020030	Geräte und Einrichtungen	6 825,43	16 300,00	4 300,00	4 400,00	4 400,00	4 500,00	4 600,00	45 300,00
1/240000-042100	Anschaffungen f. Sachaufwand		2 400,00	500,00	500,00	500,00	500,00	500,00	4 900,00
1/360000-042000	Einrichtung (Möbel, Exponate)		2 000,00	1 500,00	1 500,00	1 500,00	1 500,00	1 500,00	9 500,00
1/612000-002020	Anteilige Errichtungskosten Gehsteig	-9 917,82	10 000,00	10 000,00	10 000,00	10 000,00	10 000,00	10 000,00	50 100,00
1/612000-010000	Errichtung von Buswarte-Häuschen		13 000,00	5 000,00	5 000,00	5 000,00	5 000,00	5 000,00	38 000,00
1/640000-050000	Ankauf von Verkehrszeichen	23 162,12	13 000,00	5 000,00	5 300,00	5 600,00	5 900,00	6 200,00	64 200,00
1/815000-006000	Spielplatz-Einrichtung	9 621,60	5 000,00	3 000,00	3 000,00	3 000,00	3 000,00	3 000,00	29 600,00
1/820000-010000	Gebäude und Bauten		15 700,00						15 700,00
1/820000-020000	Ankauf von Maschinen	39 096,08	4 500,00	4 700,00	4 900,00	5 100,00	5 200,00	5 400,00	68 900,00
1/840000-001000	Unbebaute Grundstücke	5 820,00	5 000,00	3 000,00	3 000,00	3 000,00	3 000,00	3 000,00	25 800,00
1/850000-004000	Wasser- und Abwasserbauten und -anlagen		20 000,00	5 000,00	5 000,00	5 000,00	5 000,00	5 000,00	45 000,00
1/850000-042000	Betriebsausstattung	24 861,05	5 000,00	2 000,00	2 000,00	2 000,00	2 000,00	2 000,00	39 900,00
1/851000-004000	Wasser- und Abwasserbauten und -anlagen		10 000,00						10 000,00
1/851000-050000	Kläranlage Alland Sonderanlagen	43 723,71	30 000,00	10 000,00	10 000,00	10 000,00	10 000,00	10 000,00	123 700,00
1/851010-004000	Abwasserbauten und -anlagen		2 000,00	2 000,00	2 000,00	2 000,00	2 000,00	2 000,00	12 000,00
1/851050-004000	Wasser- und Abwasserbauten und -anlagen		10 000,00						10 000,00
1/853010-010000	Gebäude und Bauten	4 321,19							4 300,00
1/900000-020000	Ankauf von Maschinen, EDV Aufwand		2 000,00	1 000,00	1 000,00	1 000,00	1 000,00	1 000,00	7 000,00
	Einzahlungen - Finanzierung - Mittelaufbringung	98,00	0,00	0,00	0,00	0,00	0,00	0,00	100,00
	Mittel aus Geldfluss aus der operativen Gebarung	98,00	0,00	0,00	0,00	0,00	0,00	0,00	100,00
2/840000+000000	Verkauf von Grundstücken	98,00							100,00
	Bedarfszuweisungen/KTZ	0,00	0,00	0,00	0,00	0,00	0,00	0,00	0,00
	Haushaltsrücklagen/Zahlungsmittelreserven	0,00	0,00	0,00	0,00	0,00	0,00	0,00	0,00

Vorhaben	Vorhabensbezeichnung		RA Vorjahre	VA 2023	VA 2024	Plan 2025	Plan 2026	Plan 2027	Plan 2028	Plan Gesamt (gerundet)
Konto	Bezeichnung									
	Sonstige Kapitaltransfers und Subventionen		0,00	0,00	0,00	0,00	0,00	0,00	0,00	0,00
	Darlehen/Innere Darlehen		0,00	0,00	0,00	0,00	0,00	0,00	0,00	0,00
	Finanzierungsleasing		0,00	0,00	0,00	0,00	0,00	0,00	0,00	0,00
	Veräußerung langfristiges Vermögen und sonstiges		0,00	0,00	0,00	0,00	0,00	0,00	0,00	0,00
Finanzierungsergebnis 2001000			-247 500,52	-191 700,00	-80 600,00	-81 700,00	-82 800,00	-83 900,00	-85 100,00	-853 300,00
		<i>inklusive Vorjahre (gerundet)</i>		-439 200,00	-519 800,00	-601 500,00	-684 300,00	-768 200,00	-853 300,00	

Salden Finanzierungsergebnisse		RA Vorjahre	VA 2023	VA 2024	Plan 2025	Plan 2026	Plan 2027	Plan 2028	Plan Gesamt (gerundet)
1000001	Gemeindestraßenbau-Wegeerhaltung (2000 bis 2099)								
	Auszahlungen - Investitionen - Mittelverwendung	59 543,87	455 600,00	210 000,00	50 000,00	50 000,00	50 000,00	50 000,00	925 100,00
	Einzahlungen - Finanzierung - Mittelherkunft	415 121,69	100 000,00	210 000,00	50 000,00	50 000,00	50 000,00	50 000,00	925 100,00
		355 577,82	-355 600,00	0,00	0,00	0,00	0,00	0,00	0,00
	<i>inklusive Vorjahre (gerundet)</i>		0,00	0,00	0,00	0,00	0,00	0,00	
1000002	Wasserversorgungsanlage Alland (2000 bis 2099)								
	Auszahlungen - Investitionen - Mittelverwendung	396 211,34	177 100,00	0,00	0,00	0,00	0,00	0,00	573 300,00
	Einzahlungen - Finanzierung - Mittelherkunft	462 133,63	111 200,00	0,00	0,00	0,00	0,00	0,00	573 300,00
		65 922,29	-65 900,00	0,00	0,00	0,00	0,00	0,00	0,00
	<i>inklusive Vorjahre (gerundet)</i>		0,00	0,00	0,00	0,00	0,00	0,00	
1000003	Kanalbau Alland (2000 bis 2099)								
	Auszahlungen - Investitionen - Mittelverwendung	13 222,27	71 000,00	0,00	0,00	0,00	0,00	0,00	84 200,00
	Einzahlungen - Finanzierung - Mittelherkunft	13 222,27	71 000,00	0,00	0,00	0,00	0,00	0,00	84 200,00
		0,00	0,00	0,00	0,00	0,00	0,00	0,00	0,00
	<i>inklusive Vorjahre (gerundet)</i>		0,00	0,00	0,00	0,00	0,00	0,00	
1000011	Radweg Errichtung Lückenschluss (2021 bis 2025)								
	Auszahlungen - Investitionen - Mittelverwendung	975 646,64	294 700,00	0,00	0,00	0,00	0,00	0,00	1 270 300,00
	Einzahlungen - Finanzierung - Mittelherkunft	1 013 000,00	257 300,00	0,00	0,00	0,00	0,00	0,00	1 270 300,00
		37 353,36	-37 400,00	0,00	0,00	0,00	0,00	0,00	0,00
	<i>inklusive Vorjahre (gerundet)</i>		0,00	0,00	0,00	0,00	0,00	0,00	
1000023	Güterwegesanieerung (1900 bis 2099)								
	Auszahlungen - Investitionen - Mittelverwendung	109 206,50	18 500,00	20 000,00	10 000,00	10 000,00	10 000,00	10 000,00	187 700,00
	Einzahlungen - Finanzierung - Mittelherkunft	43 276,44	84 400,00	20 000,00	10 000,00	10 000,00	10 000,00	10 000,00	187 700,00
		-65 930,06	65 900,00	0,00	0,00	0,00	0,00	0,00	0,00
	<i>inklusive Vorjahre (gerundet)</i>		0,00	0,00	0,00	0,00	0,00	0,00	
1000029	Straßenbeleuchtung Alland (2014 bis 2031)								
	Auszahlungen - Investitionen - Mittelverwendung	378 228,02	150 000,00	100 000,00	27 100,00	0,00	0,00	0,00	655 300,00
	Einzahlungen - Finanzierung - Mittelherkunft	525 352,78	80 000,00	50 000,00	0,00	0,00	0,00	0,00	655 400,00
		147 124,76	-70 000,00	-50 000,00	-27 100,00	0,00	0,00	0,00	0,00
	<i>inklusive Vorjahre (gerundet)</i>		77 100,00	27 100,00	0,00	0,00	0,00	0,00	
1000055	WVA Schwechatbach (2022 bis 2024)								
	Auszahlungen - Investitionen - Mittelverwendung	7 891,40	145 000,00	0,00	0,00	0,00	0,00	0,00	152 900,00
	Einzahlungen - Finanzierung - Mittelherkunft	7 891,40	145 000,00	0,00	0,00	0,00	0,00	0,00	152 900,00
		0,00	0,00	0,00	0,00	0,00	0,00	0,00	0,00
	<i>inklusive Vorjahre (gerundet)</i>		0,00	0,00	0,00	0,00	0,00	0,00	

Salden Finanzierungsergebnisse		RA Vorjahre	VA 2023	VA 2024	Plan 2025	Plan 2026	Plan 2027	Plan 2028	Plan Gesamt (gerundet)
1000056	Ankauf MAN LKW Bauhof (2022 bis 2024)								
	Auszahlungen - Investitionen - Mittelverwendung	0,00	260 000,00	60 000,00	0,00	0,00	0,00	0,00	320 000,00
	Einzahlungen - Finanzierung - Mittelherkunft	100 000,00	160 000,00	60 000,00	0,00	0,00	0,00	0,00	320 000,00
		100 000,00	-100 000,00	0,00	0,00	0,00	0,00	0,00	0,00
	<i>inklusive Vorjahre (gerundet)</i>		0,00	0,00	0,00	0,00	0,00	0,00	
1000057	Um- u. Zubau beim Feuerwehrhaus FF-Groisbach (2023 bis 2025)								
	Auszahlungen - Investitionen - Mittelverwendung	0,00	750 000,00	360 000,00	0,00	0,00	0,00	0,00	1 110 000,00
	Einzahlungen - Finanzierung - Mittelherkunft	0,00	690 000,00	310 000,00	110 000,00	0,00	0,00	0,00	1 110 000,00
		0,00	-60 000,00	-50 000,00	110 000,00	0,00	0,00	0,00	0,00
	<i>inklusive Vorjahre (gerundet)</i>		-60 000,00	-110 000,00	0,00	0,00	0,00	0,00	
1000058	Ankauf HLFA3 FF Groisbach (2023 bis 2025)								
	Auszahlungen - Investitionen - Mittelverwendung	0,00	431 600,00	0,00	0,00	0,00	0,00	0,00	431 600,00
	Einzahlungen - Finanzierung - Mittelherkunft	0,00	431 600,00	0,00	0,00	0,00	0,00	0,00	431 600,00
		0,00	0,00	0,00	0,00	0,00	0,00	0,00	0,00
	<i>inklusive Vorjahre (gerundet)</i>		0,00	0,00	0,00	0,00	0,00	0,00	
1000059	Ankauf Vorausfahrzeug FF-Alland (2023 bis 2024)								
	Auszahlungen - Investitionen - Mittelverwendung	0,00	0,00	275 000,00	0,00	0,00	0,00	0,00	275 000,00
	Einzahlungen - Finanzierung - Mittelherkunft	0,00	0,00	275 000,00	0,00	0,00	0,00	0,00	275 000,00
		0,00	0,00	0,00	0,00	0,00	0,00	0,00	0,00
	<i>inklusive Vorjahre (gerundet)</i>		0,00	0,00	0,00	0,00	0,00	0,00	
1000060	Ankauf MTF Fahrzeug FF-Alland (2023 bis 2025)								
	Auszahlungen - Investitionen - Mittelverwendung	0,00	0,00	67 300,00	0,00	0,00	0,00	0,00	67 300,00
	Einzahlungen - Finanzierung - Mittelherkunft	0,00	0,00	67 300,00	0,00	0,00	0,00	0,00	67 300,00
		0,00	0,00	0,00	0,00	0,00	0,00	0,00	0,00
	<i>inklusive Vorjahre (gerundet)</i>		0,00	0,00	0,00	0,00	0,00	0,00	
1000061	Kindergarten Erweiterung (2023 bis 2099)								
	Auszahlungen - Investitionen - Mittelverwendung	0,00	160 000,00	2 000 000,00	0,00	0,00	0,00	0,00	2 160 000,00
	Einzahlungen - Finanzierung - Mittelherkunft	0,00	160 000,00	2 000 000,00	0,00	0,00	0,00	0,00	2 160 000,00
		0,00	0,00	0,00	0,00	0,00	0,00	0,00	0,00
	<i>inklusive Vorjahre (gerundet)</i>		0,00	0,00	0,00	0,00	0,00	0,00	
1000062	Notstromaggregate für Feuerwehren (2023 bis 2099)								
	Auszahlungen - Investitionen - Mittelverwendung	0,00	0,00	70 000,00	0,00	0,00	0,00	0,00	70 000,00
	Einzahlungen - Finanzierung - Mittelherkunft	0,00	0,00	70 000,00	0,00	0,00	0,00	0,00	70 000,00
		0,00	0,00	0,00	0,00	0,00	0,00	0,00	0,00
	<i>inklusive Vorjahre (gerundet)</i>		0,00	0,00	0,00	0,00	0,00	0,00	

Salden Finanzierungsergebnisse		RA Vorjahre	VA 2023	VA 2024	Plan 2025	Plan 2026	Plan 2027	Plan 2028	Plan Gesamt (gerundet)
1000063	Kinderspielplatz (2023 bis 2099)								
	Auszahlungen - Investitionen - Mittelverwendung	0,00	80 000,00	0,00	0,00	0,00	0,00	0,00	80 000,00
	Einzahlungen - Finanzierung - Mittelherkunft	0,00	80 000,00	0,00	0,00	0,00	0,00	0,00	80 000,00
		0,00	0,00	0,00	0,00	0,00	0,00	0,00	0,00
	<i>inklusive Vorjahre (gerundet)</i>		0,00	0,00	0,00	0,00	0,00	0,00	
1000064	Lärmschutz (2024 bis 2099)								
	Auszahlungen - Investitionen - Mittelverwendung	0,00	0,00	0,00	285 000,00	0,00	0,00	0,00	285 000,00
	Einzahlungen - Finanzierung - Mittelherkunft	0,00	0,00	0,00	285 000,00	0,00	0,00	0,00	285 000,00
		0,00	0,00	0,00	0,00	0,00	0,00	0,00	0,00
	<i>inklusive Vorjahre (gerundet)</i>		0,00	0,00	0,00	0,00	0,00	0,00	
1000065	Musikschule (2024 bis 2099)								
	Auszahlungen - Investitionen - Mittelverwendung	0,00	0,00	36 500,00	0,00	0,00	0,00	0,00	36 500,00
	Einzahlungen - Finanzierung - Mittelherkunft	0,00	0,00	36 500,00	0,00	0,00	0,00	0,00	36 500,00
		0,00	0,00	0,00	0,00	0,00	0,00	0,00	0,00
	<i>inklusive Vorjahre (gerundet)</i>		0,00	0,00	0,00	0,00	0,00	0,00	
1000066	WVA Anschluss an Triestingtaler Wasserverband (2024 bis 2099)								
	Auszahlungen - Investitionen - Mittelverwendung	0,00	0,00	30 000,00	600 000,00	0,00	0,00	0,00	630 000,00
	Einzahlungen - Finanzierung - Mittelherkunft	0,00	0,00	30 000,00	600 000,00	0,00	0,00	0,00	630 000,00
		0,00	0,00	0,00	0,00	0,00	0,00	0,00	0,00
	<i>inklusive Vorjahre (gerundet)</i>		0,00	0,00	0,00	0,00	0,00	0,00	
1000067	Brücke Schwechatbach (2024 bis 2099)								
	Auszahlungen - Investitionen - Mittelverwendung	0,00	0,00	0,00	300 000,00	0,00	0,00	0,00	300 000,00
	Einzahlungen - Finanzierung - Mittelherkunft	0,00	0,00	0,00	300 000,00	0,00	0,00	0,00	300 000,00
		0,00	0,00	0,00	0,00	0,00	0,00	0,00	0,00
	<i>inklusive Vorjahre (gerundet)</i>		0,00	0,00	0,00	0,00	0,00	0,00	
1000068	WVA UV-Entkeimungsanlage Lutterkordtquelle (2024 bis 2099)								
	Auszahlungen - Investitionen - Mittelverwendung	0,00	0,00	30 000,00	0,00	0,00	0,00	0,00	30 000,00
	Einzahlungen - Finanzierung - Mittelherkunft	0,00	0,00	30 000,00	0,00	0,00	0,00	0,00	30 000,00
		0,00	0,00	0,00	0,00	0,00	0,00	0,00	0,00
	<i>inklusive Vorjahre (gerundet)</i>		0,00	0,00	0,00	0,00	0,00	0,00	

Salden Finanzierungsergebnisse		RA Vorjahre	VA 2023	VA 2024	Plan 2025	Plan 2026	Plan 2027	Plan 2028	Plan Gesamt (gerundet)
1000069	ABA Regenwasserplan (2024 bis 2099)								
	Auszahlungen - Investitionen - Mittelverwendung	0,00	0,00	0,00	36 500,00	0,00	0,00	0,00	36 500,00
	Einzahlungen - Finanzierung - Mittelherkunft	0,00	0,00	0,00	36 500,00	0,00	0,00	0,00	36 500,00
		0,00	0,00	0,00	0,00	0,00	0,00	0,00	0,00
	<i>inklusive Vorjahre (gerundet)</i>		0,00	0,00	0,00	0,00	0,00	0,00	
Saldo Investive Einzelvorhaben		640 048,17	-623 000,00	-100 000,00	82 900,00	0,00	0,00	0,00	-100,00
	<i>inklusive Vorjahre (gerundet)</i>		17 000,00	-83 000,00	-100,00	-100,00	-100,00	-100,00	
2001000	Ankauf div. Vermögen lfd. (2020 bis 2099)								
	Auszahlungen - Investitionen - Mittelverwendung	247 598,52	191 700,00	80 600,00	81 700,00	82 800,00	83 900,00	85 100,00	853 400,00
	Einzahlungen - Finanzierung - Mittelherkunft	98,00	0,00	0,00	0,00	0,00	0,00	0,00	100,00
		-247 500,52	-191 700,00	-80 600,00	-81 700,00	-82 800,00	-83 900,00	-85 100,00	-853 300,00
	<i>inklusive Vorjahre (gerundet)</i>		-439 200,00	-519 800,00	-601 500,00	-684 300,00	-768 200,00	-853 300,00	
Saldo Sonstige Investitionen		-247 500,52	-191 700,00	-80 600,00	-81 700,00	-82 800,00	-83 900,00	-85 100,00	-853 300,00
	<i>inklusive Vorjahre (gerundet)</i>		-439 200,00	-519 800,00	-601 500,00	-684 300,00	-768 200,00	-853 300,00	
Saldo der gesamten Investitionstätigkeit		392 547,65	-814 700,00	-180 600,00	1 200,00	-82 800,00	-83 900,00	-85 100,00	-853 400,00
	<i>inklusive Vorjahre (gerundet)</i>		-422 200,00	-602 800,00	-601 600,00	-684 400,00	-768 300,00	-853 400,00	

Personaldaten iSd ÖStp (Anlage 4)

Gruppe 1 - gesamt	Dienstverhältnis zu Gemeinde, dienstleistend in einer Dienststelle, bezahlt aus dem Budget von Gemeinde		Personalaufwendungen				
	Köpfe ³⁾	VBÄ ³⁾	davon melden Gemeinden optional				gesamt
Bezüge (Unterklasse 50-52)			Nebengebühren (Unterklasse 56)	Dienstgeberbeiträge (Unterklasse 58)	Weitere Aufwendungen	Kontenklasse 5 ²⁾	
Beamtinnen und Beamte	k.A.	k.A.	0,00				
Vertragsbedienstete	28,00	24,82	1 240 900,00				
KV-Bedienstete (Kollektivvertrag)	k.A.	k.A.	0,00				
Nicht zuordenbar	k.A.	k.A.					
Summe	28,00	24,82	1 240 900,00	46 000,00	319 500,00	5 000,00	1 611 400,00
darunter (Teilmengen der Gruppe 1)			Länder und Gemeinden melden optional				
	Köpfe ³⁾	VBÄ ³⁾	Bezüge (Unterklasse 50-52)	Nebengebühren (Unterklasse 56)	Dienstgeberbeiträge (Unterklasse 58)	Weitere Aufwendungen	Kontenklasse 5 ²⁾
Musikschullehrerinnen und -lehrer	k.A.	k.A.					
Elementarpädagoginnen und -pädagogen	k.A.	k.A.					
Bedienstete nicht-ausgliederter Krankenanstalten	k.A.	k.A.					
Lehrlinge	k.A.	k.A.					
Summe	k.A.	k.A.					

Gruppe 2 - gesamt	Dienstverhältnis zu Gemeinde, nicht dienstleistend bei Gemeinde ¹⁴ , bezahlt aus dem Budget von Gemeinde		Personalaufwendungen				
	Köpfe ³⁾	VBÄ ³⁾	davon melden Gemeinden optional				gesamt
Bezüge (Unterklasse 50-52)			Nebengebühren (Unterklasse 56)	Dienstgeberbeiträge (Unterklasse 58)	Weitere Aufwendungen	Kontenklasse 5 ²⁾	
Beamtinnen und Beamte	k.A.	k.A.					
Vertragsbedienstete	k.A.	k.A.					
Nicht zuordenbar	k.A.	k.A.					
Summe	k.A.	k.A.					

Beamtinnen und Beamte - Pensionistinnen und Pensionisten zum 31.12.2024			
	Köpfe ³⁾	Ø-Pensionshöhe / Mt. ⁴⁾	
Ruhegenussbezieherinnen und -bezieher			
Hinterbliebene ⁵⁾			
Neue Ruhegenussbezieherinnen und -bezieher im Bezugsjahr 2024			
	Köpfe ³⁾	Ø-Pensionsantrittsalter	Ø-Pensionshöhe / Mt. ⁴⁾
Alterspension ⁶⁾			
Dienstunfähigkeit ⁷⁾			
vorzeitige Pensionierung mit Abschlag ⁸⁾			
vorzeitige Pensionierung ohne Abschlag ⁹⁾			
Pensionierungen gesamt	0,0	0,0	0,0
Gesamter Pensionsaufwand für das Bezugsjahr 2024	0,00		
<p>1) gemäß den Vorgaben in Artikel 14 Abs. 2 lit. c OStP 2012 2) Personalrückstellungen und Sachbezüge sind in diese Anlage nicht aufzunehmen 3) Aus Datenschutzgründen wird dieses Feld erst ab 6 betroffenen Personen ausgewiesen 4) Durchschnittspension im Dezember laut Personalstatistik-Festlegungen ohne Sonderzahlungen, ohne Pflegegeld und ohne sonstige Transferleistungen; brutto 5) Witwen-, Witwer-, Waisenversorgungsbezüge und vergleichbare Leistungen 6) Ruhebezüge aufgrund eines Übertritts in den Ruhestand oder einer vergleichbaren Regelung iSd § 13 BDG 1979 7) Ruhebezüge aufgrund einer Ruhestandsversetzung wegen dauernder Dienstunfähigkeit iSd § 14 BDG 1979 8) Ruhebezüge aufgrund einer vorzeitigen Ruhestandsversetzung mit Abschlag iSd §§ 15b, 15c oder 236d BDG 1979 9) Ruhebezüge aufgrund einer vorzeitigen Ruhestandsversetzung ohne Abschlag 10) Inkl. Musikschullehrerinnen und -lehrer sowie Elementarpädagoginnen und -pädagogen 11) Darunter sind Personalgestellungen bei Beteiligungen iSd § 23 VRV 2015 sowie sonstige Personalgestellungen, zB bei anderen Gebietskörperschaften und Körperschaften öffentlichen Rechts zu verstehen.</p>			

Nachweis über Transferzahlungen (Anlage 6a)

Haushaltskonto	Bezeichnung Ansatz	Bezeichnung Post	Summe Einzahlungen	Summe Auszahlungen
Transferzahlungen von/an Bund, Bundesfonds, Bundeskammern				
Gesamtsumme Transferzahlungen von/an Bund, Bundesfonds, Bundeskammern			270 900,00	0,00
Summe Kapitaltransfers			270 000,00	0,00
Summe Transfers			900,00	0,00
2/851001+860000	Kanalerhaltung	Zinsen KPC Kapitaltransfer ABA 08, Leitungskataster	900,00	
6/240020+300000	Kindergarten	Kapitaltransfers von Bund - KIP KIGA	270 000,00	
Transferzahlungen von/an Länder, Landesfonds, Landesammern				
Gesamtsumme Transferzahlungen von/an Länder, Landesfonds, Landesammern			167 500,00	30 100,00
Summe Kapitaltransfers			0,00	0,00
Summe Transfers			167 500,00	30 100,00
2/163020+861040	Freiwillige Feuerwehr Alland	Zinsenzuschuss NÖ LR zu FF-Haus Anteil FF-Alland	1 100,00	
2/363000+861000	Altstadterhaltung und Ortsbildpflege	Förderung Kernteam G21	1 000,00	
2/840010+861030	Grundankauf Klausenstraße	Zinsenzuschuss DI Ankauf Grdst. Dietz	800,00	
6/163000+861000	Freiwillige Feuerwehren	Transfers von Ländern, Landesfonds und Landesammern	20 000,00	
6/163031+871000	Feuerwehrhaus FF Groisbach	Kapitaltransfers aus Gemeinde-Bedarfszuweisungsmittel	90 000,00	
6/710000+871100	Land- und Forstwirtschaftlicher Weg ebau	Bedarfszuweisung Güterwegerhaltung	4 600,00	
6/816000+871000	Öffentliche Beleuchtung und öffentliche Uhren	Kapitaltransfers aus Gemeinde-Bedarfszuweisungsmittel	50 000,00	
1/220000-751000	Berufsbildende Pflichtschulen	Berufschulerhaltungsbeitrag		30 100,00
Transferzahlungen von/an Gemeinden, Gemeindeverbände, Gemeindefonds				
Gesamtsumme Transferzahlungen von/an Gemeinden, Gemeindeverbände, Gemeindefonds			0,00	234 000,00
Summe Kapitaltransfers			0,00	0,00
Summe Transfers			0,00	234 000,00
1/000000-752000	Gemeindevertretung	Transfers an Gemeinden, Gemeindeverbände (ohne marktbestimmte Tätigkeit) und Gemeindefonds		44 000,00
1/210010-720010	Neue Mittelschule Alland	Schulumlage		145 400,00
1/213020-720010	Sonderschule Baden	Schulumlage		15 000,00
1/214000-720010	Polytechnische Schule Baden	Schulumlage		22 000,00
1/719000-752000	Sonstige Maßnahmen	Transfers an Gemeinden, Gemeindeverbände (ohne marktbestimmte Tätigkeit) und Gemeindefonds		7 600,00
Transferzahlungen von/an Sozialversicherungsträger				
Gesamtsumme Transferzahlungen von/an Sozialversicherungsträger			0,00	6 000,00
Summe Kapitaltransfers			0,00	0,00
Summe Transfers			0,00	6 000,00
1/000000-753000	Gemeindevertretung	Pensionskosten für Bürgermeister		6 000,00

Haushaltskonto	Bezeichnung Ansatz	Bezeichnung Post	Summe Einzahlungen	Summe Auszahlungen
Transferzahlungen von/an sonst. Träger des öffentlichen Rechts				
Gesamtsumme Transferzahlungen von/an sonst. Träger des öffentlichen Rechts			20 000,00	12 000,00
Summe Kapitaltransfers			0,00	0,00
Summe Transfers			20 000,00	12 000,00
2/163020+863000	Freiwillige Feuerwehr Alland	Rückersätze f. Darlehnsrückzahlung FF-Alland	20 000,00	
1/163010-754000	Feuerwehr M. Raisenmarkt	Subvention FF-Maria Raisenmarkt		4 000,00
1/163020-754000	Freiwillige Feuerwehr Alland	Subvention FF-Alland		4 500,00
1/163030-754000	Freiwillige Feuerwehr Groisbach	Subvention FF-Groisbach		3 500,00
Gesamtsumme			458 400,00	282 100,00

Nachweis über Haushaltsrücklagen und Zahlungsmittelreserven
(Anlage 6b)

Haushaltsrücklagen		Ansatz	Rücklagenstand		Entnahmen	Rücklagenstand		Zahlungsmittelreserven		
Nr.	Verwendungszweck		31.12.2023	Zuweisungen		31.12.2024	31.12.2023	31.12.2024	Konto-/Sparbuchnummer	
8/9990934/00003	Rücklagen ABA Alland	851000	50 000,00			50 000,00	49 969,95	49 969,95	ZW 14 210014	
									AT93 3225 0000 0082 5539	
8/9990934/00004	WVA Erneuerungsrücklage	850000	0,00	50 000,00	30 000,00	20 000,00	-281 082,29	-281 082,29	ZW 2 210005	
									AT12 3225 0000 0080 0904	
Zweckgebundene Haushaltsrücklagen			50 000,00	50 000,00	30 000,00	70 000,00	-231 112,34	-231 112,34		
8/9990935/00002	Eröffnungsrücklage 2020	900000	9 113 100,00		62 800,00	9 050 300,00				
8/9990935/00006	Allgemeine Rücklage 2022	900000	73 600,00		60 000,00	13 600,00	59 980,13	59 980,13	ZW 10 210015	
									AT82 3225 0000 0080 7792	
Allgemeine Haushaltsrücklagen			9 186 700,00	0,00	122 800,00	9 063 900,00	59 980,13	59 980,13		
Gesamtsummen			9 236 700,00	50 000,00	152 800,00	9 133 900,00	-171 132,21	-171 132,21		

Einzelnachweis über Finanzschulden und Schuldendienst
(Anlage 6c)

Darlehen/Darlehensgeber Verwendung/Staat Aktenzahl	Laufzeit Währung/Zinssatz Zinsindikator	Darlehenshöhe Gesamt	Buchwert 31.12.2023	Zugang	Tilgung	Zinsen	Summe Schuldendienst	Schuldendienst- ersätze	Buchwert 31.12.2024	Netto Schuldendienst
1. Darlehen für Investitionszwecke (Dfl)										
1.1. ... von Trägern des öffentlichen Rechts										
1.1.1. ... von Bund, Bundesfonds, Bundeskammern										
13671/20114 Hypo NOE Gruppe Kanalprojekt Alland, Bundes- Wasser-Wirtschaftsfonds, Kanaldarlehn/AT 91.0235	1997 - 2034 EUR/2,000%	5 966 294,34	1 588 400,00		184 200,00	30 100,00	214 300,00	116 000,00	1 404 200,00	98 300,00
1.1.2. ... von Ländern, Landesfonds, Landesammern										
11943/10154 Hypo NOE Gruppe Arzthausbau - NÖ.Wohnbauförderung, Wohnbaudarlehn /AT 07320789006	2001 - 2026 EUR/1,000%	145 345,67	115 000,00		5 400,00	1 100,00	6 500,00		109 600,00	6 500,00
1.1.3. ... von Gemeinden, Gemeindeverbänden, Gemeindefonds										
1.1.4. ... von Sozialversicherungsträgern										
1.1.5. ... von sonstigen Trägern des öffentlichen Rechts										
1.2. ... von Beteiligungen der Gebietskörperschaft (ohne Finanzunternehmungen)										
1.3. ... von Unternehmen (ohne Beteiligungen und ohne Finanzunternehmungen)										
1.4. ... von Finanzunternehmen										
1.4.1. ... von Finanzunternehmen im Inland										
258/10160 Hypo Niederösterreich Anteil Gemeinde an Neubau FF-Haus Alland/AT 466304018	2018 - 2038 EUR/4,277%	200 000,00	152 100,00		9 700,00	900,00	10 600,00		142 400,00	10 600,00
258/10186 Hypo Niederösterreich Straßenbau Klausenweg/AT 00466273309	2017 - 2037 EUR/4,447%	150 000,00	99 100,00		7 500,00	800,00	8 300,00	400,00	91 600,00	7 900,00
258/10284 Hypo Niederösterreich Ankauf Grundstück Klausenstraße, ehem. Dietz/AT 00466243701	2016 - 2035 EUR/4,647%	150 000,00	93 300,00		7 400,00	900,00	8 300,00	800,00	85 900,00	7 500,00

Voranschlag 2024

Marktgemeinde Alland

Einzelnachweis über Finanzschulden und Schuldendienst (Anlage 6c)

Darlehen/Darlehensgeber Verwendung/Staat Aktenzahl	Laufzeit Währung/Zinssatz Zinsindikator	Darlehenshöhe Gesamt	Buchwert 31.12.2023	Zugang	Tilgung	Zinsen	Summe Schuldendienst	Schuldendienst- ersätze	Buchwert 31.12.2024	Netto Schuldendienst
258/10294 Hypo Niederösterreich Rückkauf Kindergarten Alland, aus Leasinggeschäft/AT 00466243809	2015 - 2025 EUR/4,497% euribor6m	340 000,00	76 100,00		34 100,00	600,00	34 700,00		42 000,00	34 700,00
258/20160 Hypo Niederösterreich Anteil FF-Alland an Neubau FF- Haus Alland/AT 466304107	2018 - 2042 EUR/4,277% euribor6m	500 000,00	404 000,00		19 300,00	2 200,00	21 500,00	1 100,00	384 700,00	20 400,00
258/20324 Hypo Niederösterreich WVA Sanierung Hochbehälter Groisbach, Kreithquelle/AT 466-273406	2017 - 2038 EUR/4,457% euribor6m	250 000,00	191 000,00		12 100,00	1 400,00	13 500,00		178 900,00	13 500,00
1458/24002 Darlehensgeber un- ter Kindergarten Erweiterung Gruppe 6/AT 240020	2023 - 2033 EUR/3,707% euribor6m	160 000,00	160 000,00		6 600,00	6 400,00	13 000,00		153 400,00	13 000,00
1458/163031 Darlehensgeber un- ter Darl. Kostenanteil FF- Groisbach Feuerwehrhaus/AT 163031	2023 - 2033 EUR/3,707% euribor6m	150 000,00	150 000,00		6 200,00	6 000,00	12 200,00		143 800,00	12 200,00
1458/1061223 Darlehensgeber un- ter Darl. Straßenbau - Wegeerhaltung 2023/AT 612000	2023 - 2033 EUR/4,000% euribor6m	125 000,00	125 000,00		5 100,00	5 000,00	10 100,00		119 900,00	10 100,00
1458/1163024 Darlehensgeber un- ter Darl. Um- u. Zubau FF-Haus Groisbach/AT 163031	2024 - 2034 EUR/4,000% euribor6m	200 000,00		200 000,00	14 800,00	7 900,00	22 700,00		185 200,00	22 700,00
1458/1163034 Darlehensgeber un- ter Darl. Notstromaggregate f. FF - 2024/AT 163000	2024 - 2034 EUR/4,000% euribor6m	50 000,00		50 000,00	2 100,00	2 000,00	4 100,00		47 900,00	4 100,00
1458/1163124 Darlehensgeber un- ter Darl. Ank. Vorausfahrzeug FF- Alland/AT 163021	2024 - 2034 EUR/4,000% euribor6m	100 000,00		100 000,00	8 300,00	3 900,00	12 200,00		91 700,00	12 200,00

Voranschlag 2024

Marktgemeinde Alland

Einzelnachweis über Finanzschulden und Schuldendienst (Anlage 6c)

Darlehen/Darlehensgeber Verwendung/Staat Aktenzahl	Laufzeit Währung/Zinssatz Zinsindikator	Darlehenshöhe Gesamt	Buchwert 31.12.2023	Zugang	Tilgung	Zinsen	Summe Schuldendienst	Schuldendienst- ersätze	Buchwert 31.12.2024	Netto Schuldendienst
1458/1240224 Darlehensgeber Darl. KIGA Erweiterung 2024/AT 240020	2024 - 2044 EUR/4,000% euribor6m	1 730 000,00		1 730 000,00	27 600,00	69 200,00	96 800,00		1 702 400,00	96 800,00
1458/1612023 Darlehensgeber Darl. Radweg Err. Lückenschluss 2023/AT 612020	2023 - 2043 EUR/4,000% euribor6m	200 000,00	200 000,00		3 300,00	8 000,00	11 300,00		196 700,00	11 300,00
1458/1815023 Darlehensgeber Darl. Kinderspielplatz 2023/AT 815000	2023 - 2033 EUR/4,000% euribor6m	70 000,00	70 000,00		2 900,00	2 800,00	5 700,00		67 100,00	5 700,00
1458/1816023 Darlehensgeber Darl. Straßenbeleuchtung/AT 816000	2023 - 2033 EUR/4,000% euribor6m	70 000,00	70 000,00		2 900,00	2 800,00	5 700,00		67 100,00	5 700,00
1458/1850023 Darlehensgeber Darl. WVA Schwechatbach/AT 850030	2023 - 2033 EUR/4,000% euribor6m	67 300,00	67 300,00		2 800,00	2 700,00	5 500,00		64 500,00	5 500,00
9473/10174 Volksbank Wien-Ba Hochwasserschutzbau Pöllerbach/AT 43000343305	2012 - 2033 EUR/3,250% 630000	170 000,00	80 800,00		8 500,00	2 700,00	11 200,00		72 300,00	11 200,00
9473/20154 Volksbank Wien-Ba Kanalbau Holzschlag/AT 43000343306	2012 - 2037 EUR/3,250% 851000	149 000,00	83 400,00		6 000,00	2 700,00	8 700,00		77 400,00	8 700,00
9473/20224 Volksbank Wien-Ba Ankauf Hauptplatz 142, Gansfushaus/AT 43000343304	2007 - 2026 EUR/4,657% euribor6m	80 000,00	14 000,00		4 000,00	300,00	4 300,00		10 000,00	4 300,00
9473/20234 Volksbank Wien-Ba Sanierung Wohnhaus Gruberweg 165/AT 43000342630	2011 - 2031 EUR/4,657% euribor6m	135 000,00	41 300,00		6 800,00	1 300,00	8 100,00		34 500,00	8 100,00

Voranschlag 2024

Marktgemeinde Alland

Einzelnachweis über Finanzschulden und Schuldendienst (Anlage 6c)

Darlehen/Darlehensgeber	Laufzeit	Darlehenshöhe	Buchwert	Zugang	Tilgung	Zinsen	Summe	Schuldendienst-	Buchwert	Netto
Verwendung/Staat	Währung/Zinssatz	Gesamt	31.12.2023				Schuldendienst	ersätze	31.12.2024	Schuldendienst
Aktenzahl	Ansatz	Zinsindikator								
9475/10144 Raiffeisen Regionall	2002 - 2027	36 336,42	6 300,00		1 800,00	100,00	1 900,00		4 500,00	1 900,00
Umbau Arzthaus, Hypothekendarlehn/AT	EUR/3,375%									
20.803.219	853010									
9475/10170 Raiffeisen Regionall	2022 - 2031	150 000,00	120 000,00		15 000,00	600,00	15 600,00		105 000,00	15 600,00
Sanierung Öl-Unfall Amtshaus/AT	EUR/0,500%									
AT28 3225 0000 10 029000										
9475/10171 Raiffeisen Regionall	2022 - 2031	150 000,00	120 000,00		15 000,00	600,00	15 600,00		105 000,00	15 600,00
Radweg-Lückenschluss Helenentalradweg/AT	EUR/0,500%									
AT72 3225 0000 10 612020										
9475/10183 Raiffeisen Regionall	2015 - 2035	100 000,00	59 000,00		5 100,00	600,00	5 700,00		53 900,00	5 700,00
Errichtung Photovoltaikanlagen/AT	EUR/4,507%									
10.802.890	950000	euribor6m								
9475/10274 Raiffeisen Regionall	2014 - 2034	250 000,00	130 700,00		13 100,00	1 000,00	14 100,00		117 600,00	14 100,00
Ausbau des linearen Hochwasserschutzes , an der Schwechat durch Alland/AT	EUR/4,570%									
10.802.882	631000	euribor6m								
9475/20424 Raiffeisen Regionall	2022 - 2032	100 000,00	80 000,00		10 000,00	400,00	10 400,00		70 000,00	10 400,00
WVA BA06 Ringschluss Groisbacher-Straße /AT	EUR/0,500%									
AT50 3225 0000 10 850000										
11054/20035 Raiffeisen Regionall	2020 - 2045	80 000,00	55 800,00		8 500,00	400,00	8 900,00		47 300,00	8 900,00
WVA Erstellung Leitungskataster/AT	EUR/0,800%									
10.811.008	850100									
11054/20163 Raiffeisen Regionall	2006 - 2030	110 000,00	37 900,00		5 100,00	300,00	5 400,00		32 800,00	5 400,00
Feuerwehrhausbau II Raisenmarkt/AT	EUR/4,930%									
20.803.243	163010	euribor6m								
11054/20204 Raiffeisen Regionall	2007 - 2026	80 000,00	12 000,00		4 000,00	100,00	4 100,00		8 000,00	4 100,00
Sanierung Wohnhäuser Kalkberggasse /AT	EUR/4,930%									
20.803.250	853000	euribor6m								

Darlehen/Darlehensgeber Verwendung/Staat Aktenzahl	Laufzeit Währung/Zinssatz Zinsindikator	Darlehenshöhe Gesamt	Buchwert 31.12.2023	Zugang	Tilgung	Zinsen	Summe Schuldendienst	Schuldendienst- ersätze	Buchwert 31.12.2024	Netto Schuldendienst
1.4.2. ... von Finanzunternehmen im Ausland										
1.5. ... von Sonstigen										
Zwischensumme			4 402 500,00	2 080 000,00	465 200,00	165 800,00	631 000,00	118 300,00	6 017 300,00	512 700,00
2. Finanzschulden für den laufenden Aufwand										
2.1. ... von Trägern des öffentlichen Rechts										
2.1.1. ... von Bund, Bundesfonds, Bundeskammern										
2.1.2. ... von Ländern, Landesfonds, Landesammern										
2.1.3. ... von Gemeinden, Gemeindeverbänden, Gemeindefonds										
2.1.4. ... von Sozialversicherungsträgern										
2.1.5. ... von sonstigen Trägern des öffentlichen Rechts										
2.2. ... von Beteiligungen der Gebietskörperschaft (ohne Finanzunternehmungen)										
2.3. ... von Unternehmen (ohne Beteiligungen und ohne Finanzunternehmungen)										
2.4. ... von Finanzunternehmen										
2.4.1. ... von Finanzunternehmen im Inland										
2.4.2. ... von Finanzunternehmen im Ausland										
2.5. ... von Sonstigen										
Zwischensumme			0,00	0,00	0,00	0,00	0,00	0,00	0,00	0,00
SUMME (1 und 2)			4 402 500,00	2 080 000,00	465 200,00	165 800,00	631 000,00	118 300,00	6 017 300,00	512 700,00
Davon ohne Quasi-KG *)			2 148 000,00	2 080 000,00	219 600,00	125 200,00	344 800,00	2 300,00	4 008 400,00	342 500,00
Davon Quasi-KG *)			2 254 500,00	0,00	245 600,00	40 600,00	286 200,00	116 000,00	2 008 900,00	170 200,00

*) Quasi-Kapitalgesellschaften außerhalb des Sektors Staat gemäß ESVG (Ansatz 85-89).

Nachweis über haushaltsinterne Vergütungen (Anlage 6f)

Gruppenebene		Erträge	Aufwendungen
0	Vertretungskörper und allgemeine Verwaltung	0,00	0,00
1	Öffentliche Ordnung und Sicherheit	0,00	0,00
2	Unterricht, Erziehung, Sport und Wissenschaft	0,00	0,00
3	Kunst, Kultur und Kultus	0,00	0,00
4	Soziale Wohlfahrt und Wohnbauförderung	0,00	0,00
5	Gesundheit	0,00	0,00
6	Straßen- und Wasserbau, Verkehr	0,00	0,00
7	Wirtschaftsförderung	0,00	0,00
8	Dienstleistungen	0,00	0,00
9	Finanzwirtschaft	0,00	0,00
Summe		0,00	0,00

Leasingspiegel (Anlage 6i)

Finanzierungsleasing

Ansatz- oder Projektbezeichnung	Anschaffungskosten	Buchwert 31.12.2023	Buchwert 31.12.2024	Summe ausstehender Mindestleasing- zahlungen	Laufzeit	Restlaufzeit in Jahren	Kautionen für Finanzierungsleasing
Summe	0,00	0,00	0,00	0,00			

Wirtschaftliche Unternehmungen, Betriebe, betriebsähnliche Einrichtungen gem. § 1 Abs. 2

Summe	0,00	0,00	0,00	0,00			
--------------	-------------	-------------	-------------	-------------	--	--	--

Operating Leasing

Ansatz- oder Projektbezeichnung	Laufzeit Grundmietzeit in Jahren	Gesamtkosten	Einmalkautions	Leasingentgelt (ohne laufender Kautions)	Laufende Kautions	Restlaufzeit in Jahren	Kumulierte Restzahlungen
Kopierer SHARP MX-3571 Amtshaus (029000)	21.10.2020 - 30.10.2025 5,00	11 377,44		1 900,00		1,83	3 477,00
Summe		11 377,44	0,00	1 900,00	0,00		3 477,00

Wirtschaftliche Unternehmungen, Betriebe, betriebsähnliche Einrichtungen gem. § 1 Abs. 2

Summe		0,00	0,00	0,00	0,00		0,00
--------------	--	-------------	-------------	-------------	-------------	--	-------------

Rückstellungsspiegel (Anlage 6q)

Rückstellung	Stand 31.12.2023	Dotierungen (+)	Auflösung inkl. Verbrauch (-)	Stand 31.12.2024
Kurzfristig	0,00	0,00	0,00	0,00
Rückstellungen für Prozesskosten				
Rückstellungen für nicht konsumierte Urlaube				
Rückstellungen für ausstehende Rechnungen				
Sonstige kurzfristige Rückstellungen				
Langfristig	293 400,00	41 600,00	4 000,00	331 000,00
Rückstellungen für Abfertigungen	162 000,00	12 500,00		174 500,00
Rückstellungen für Jubiläumszuwendungen	131 400,00	29 100,00	4 000,00	156 500,00
Rückstellungen für Haftungen				
Rückstellungen für Sanierung von Altlasten				
Rückstellungen für Pensionen (Säule I)				
Sonstige langfristige Rückstellungen				
Gesamtsumme	293 400,00	41 600,00	4 000,00	331 000,00

Dienstpostenplan
- interne Anlage b

Dienstpostenplan (alle VB) für das Haushaltsjahr 2024 (Voranschlag)

Dienstpostenplan Nr.	Dienstzweig Nr.	Dienststelle	FDP/FG*	Entlohnungsgruppe (VB)	LEG*	APZ*	AKZ*	ASoZ*	ASoZ, KV*	ASchZ*	AEZ*	Beschäftigungsausmaß
1	44	Amtsleitung	10	7	-	✓	1	✓	-	-	-	1,00
2	69	Leitung der Buchhaltung	7	5	6	-	-	✓	✓	-	-	1,00
3	70	L.-Stv der Buchhaltung	-	5	6	-	-	✓	-	-	-	1,00
4	70	Leitung des Standesamts	7	5	-	✓	2	✓	-	-	-	0,50
5	71	Kanzleikraft/Verwaltungsfachdienst	-	5	6	-	-	-	-	-	-	1,00
6	71	Kanzleikraft/Verwaltungsfachdienst	-	5	6	-	2	-	-	-	-	0,30
7	71	Bauamt	-	5	6	-	-	✓	-	-	-	1,00
8	15	Raumpflege Gemeinde	-	2	3	-	-	✓	-	✓	-	0,75
9	16	Schulwartin 1, Volksschule	-	2	-	-	-	-	-	✓	-	1,00
10	16	Schulwartin 2, Volksschule/Nabe	-	2	-	-	2	-	-	✓	-	0,30
11	48	Leitung VS-Nachmittagsbetreuung	-	3	4	-	2	-	-	✓	-	0,90
12	48	VS-Nachmittagsbetreuung, Fachkr.	-	3	-	-	-	-	-	✓	-	0,75
13	12	VS-Früh- und Nachmittagsbetr.	-	3	-	-	-	-	-	✓	-	1,00
14	12	Kindergartenhelferin 1	-	3	-	-	-	-	-	✓	-	1,00
15	12	Kindergartenhelferin 2	-	3	-	-	2	-	-	✓	-	1,00
16	12	Kindergartenhelferin 3	-	3	-	-	2	-	-	✓	-	1,00
17	12	Kindergartenhelferin 4	-	3	-	-	2	-	-	✓	-	1,00
18	12	Kindergartenhelferin 5	-	3	-	-	-	-	-	✓	-	0,75
19	12	Kindergartenhelferin 6	-	3	4	-	1	-	-	✓	-	0,75
20	12	Kindergartenhelferin 7	-	3	-	-	2	-	-	✓	-	0,75
21	12	Kindergartenhelferin 8	-	3	-	-	2	-	-	✓	-	0,625
22	12	Kindergartenhelferin/Stützkraft 9	-	3	4	-	1	-	-	✓	-	1,00
23	12	Kindergartenhelferin/Stützkraft 10	-	3	-	-	4	-	-	✓	-	0,625
24	15	Raumpflege Kindergarten	-	2	-	-	-	-	-	✓	-	1,00

25	2	Leitung Bauhof (Facharbeiter 1)	-	5	6	-	2	✓	-	-	✓	1,00
26	2	L.-Stv. Bauhof (Facharbeiter 2)	-	5	-	-	-	✓	-	-	✓	1,00
27	2	Bauhof (Facharbeiter 3)	-	5	-	-	-	✓	-	-	✓	1,00
28	15	Wassermeister (Facharbeiter 4)	-	5	6		2	✓	-	-	✓	0,88
29	2	Stv. Wassermeister (Facharbeiter 5)	-	5	-	-	1	✓	-	-	✓	1,00
30	6	Leitung Kläranlage (Facharbeiter 6)	-	5	6	-	-	✓	-	-	✓	1,00
31	6	L.-Stv. Kläranlage (Facharbeiter 7)	-	5	-	-	-	✓	-	-	✓	1,00

*) VB = Gemeindevertragsbedienstete; FDP / FG = Funktionsdienstposten / Funktionsgruppe; LEG = Leistungsentlohnungsgruppe; APZ = Anspruch auf Personalzulage; AKZ = Anspruch auf Kinderzulage (Anzahl); ASoZ = Anspruch auf Sonderzulage; ASoZ, KV = Anspruch auf Sonderzulage Kassenverwalter, ASchZ = Anspruch auf Schmutzzulage; AEZ = Anspruch auf Erschwerniszulage (Bereitschaftsdienste bestehen hier zusätzlich für Wasser, Kläranlage und Winterdienst)

Nachweis Vermögen mit abgeänderter Nutzungsdauer

Konto	Bezeichnung	Nutzungsdauer lt. VRV	Abweichende Nutzungsdauer	Begründung
--------------	--------------------	------------------------------	----------------------------------	-------------------

MFP - Ergebnishaushalt Gesamt 1. Ebene
- interne Vergütungen enthalten

MVAG	Mittelverwendungs- und -aufbringungsgruppen (1. Ebene)	VA 2024	Plan 2025	Plan 2026	Plan 2027	Plan 2028
211	Erträge aus der operativen Verwaltungstätigkeit	5 806 100,00	5 924 800,00	5 848 300,00	5 918 400,00	5 990 200,00
212	Erträge aus Transfers	757 600,00	689 700,00	434 900,00	435 900,00	299 500,00
213	Finanzerträge					
21	Summe Erträge	6 563 700,00	6 614 500,00	6 283 200,00	6 354 300,00	6 289 700,00
221	Personalaufwand	1 653 000,00	1 485 200,00	1 523 500,00	1 565 000,00	1 600 200,00
222	Sachaufwand	3 223 100,00	3 189 500,00	3 131 100,00	3 142 400,00	3 173 500,00
223	Transferaufwand	1 619 600,00	1 643 600,00	1 674 700,00	1 711 400,00	1 749 900,00
224	Finanzaufwand	170 800,00	197 500,00	188 100,00	176 900,00	136 400,00
22	Summe Aufwendungen	6 666 500,00	6 515 800,00	6 517 400,00	6 595 700,00	6 660 000,00
SA0	Saldo (0) Nettoergebnis (21 - 22)	-102 800,00	98 700,00	-234 200,00	-241 400,00	-370 300,00
230	Entnahmen von Haushaltsrücklagen	152 800,00	21 900,00	290 600,00	295 700,00	422 300,00
240	Zuweisungen an Haushaltsrücklagen	50 000,00	25 600,00			
SA01	Saldo (01) Haushaltsrücklagen (230 - 240)	0,00	0,00	0,00	0,00	0,00
SA00	Saldo (00) Nettoergebnis nach Haushaltsrücklagen (Saldo 0 + Saldo 01)	0,00	95 000,00	56 400,00	54 300,00	52 000,00

MFP - Ergebnishaushalt Gesamt 1. und 2. Ebene
- interne Vergütungen enthalten

MVAG	Mittelverwendungs- und aufbringungsgruppen (1. und 2. Ebene)	VA 2024	Plan 2025	Plan 2026	Plan 2027	Plan 2028
211	Erträge aus der operativen Verwaltungstätigkeit	5 806 100,00	5 924 800,00	5 848 300,00	5 918 400,00	5 990 200,00
2111	Erträge aus eigenen Abgaben	1 035 400,00	1 060 600,00	1 087 700,00	1 108 000,00	1 128 100,00
2112	Erträge aus Ertragsanteilen	2 718 000,00	2 746 000,00	2 774 000,00	2 802 000,00	2 831 000,00
2113	Erträge aus Gebühren	1 398 600,00	1 419 400,00	1 441 400,00	1 462 600,00	1 484 300,00
2114	Erträge aus Leistungen	272 700,00	348 600,00	274 900,00	275 200,00	276 000,00
2115	Erträge aus Besitz und wirtschaftlicher Tätigkeit	221 300,00	221 700,00	221 900,00	222 200,00	222 400,00
2116	Erträge aus Veräußerung und sonstige Erträge	156 100,00	123 400,00	48 400,00	48 400,00	48 400,00
2117	Nicht finanzierungswirksame operative Erträge	4 000,00	5 100,00			
212	Erträge aus Transfers	757 600,00	689 700,00	434 900,00	435 900,00	299 500,00
2121	Transferertrag von Trägern des öffentlichen Rechts	661 000,00	443 100,00	338 300,00	339 300,00	203 000,00
2122	Transferertrag von Beteiligungen					
2123	Transferertrag von Unternehmen (mit Finanzunternehmen)					
2124	Transferertrag von Haushalten und Organisationen ohne Erwerbscharakter	6 600,00	6 600,00	6 600,00	6 600,00	6 500,00
2125	Transferertrag vom Ausland		150 000,00			
2126	Investitions- und Tilgungszuschüsse zwischen Unternehmungen und Betrieben der Gebietskörperschaft und der Gebietskörperschaft					
2127	Nicht finanzierungswirksamer Transferertrag	90 000,00	90 000,00	90 000,00	90 000,00	90 000,00
213	Finanzerträge	0,00	0,00	0,00	0,00	0,00
2131	Erträge aus Zinsen					
2132	Erträge aus Zinsen aus derivativen Finanzinstrumenten mit und ohne Grundgeschäft					
2133	Erträge aus Gewinnentnahmen von marktbestimmten Betrieben					
2134	Sonstige Finanzerträge					
2135	Erträge aus Dividenden/Gewinnausschüttungen					
2136	Sonstige nicht finanzierungswirksame Finanzerträge					
21	Summe Erträge	6 563 700,00	6 614 500,00	6 283 200,00	6 354 300,00	6 289 700,00
221	Personalaufwand	1 653 000,00	1 485 200,00	1 523 500,00	1 565 000,00	1 600 200,00
2211	Personalaufwand (Bezüge, Nebengebühren, Mehrleistungen)	1 281 900,00	1 169 000,00	1 200 900,00	1 234 100,00	1 269 100,00
2212	Gesetzlicher und freiwilliger Sozialaufwand	329 500,00	294 900,00	301 400,00	308 200,00	310 600,00
2213	Sonstiger Personalaufwand					
2214	Nicht finanzierungswirksamer Personalaufwand	41 600,00	21 300,00	21 200,00	22 700,00	20 500,00
222	Sachaufwand	3 223 100,00	3 189 500,00	3 131 100,00	3 142 400,00	3 173 500,00
2221	Gebrauchs- und Verbrauchsgüter, Handelswaren	257 700,00	261 200,00	267 100,00	269 400,00	270 000,00
2222	Verwaltungs- und Betriebsaufwand	385 800,00	395 500,00	401 200,00	408 800,00	415 800,00

MVAG	Mittelverwendungs- und aufbringungsgruppen (1. und 2. Ebene)	VA 2024	Plan 2025	Plan 2026	Plan 2027	Plan 2028
2223	Leasing- und Mietaufwand	3 900,00	3 900,00	2 000,00	2 000,00	2 000,00
2224	Instandhaltung	610 500,00	589 400,00	598 300,00	604 500,00	611 300,00
2225	Sonstiger Sachaufwand	812 500,00	794 300,00	739 400,00	758 100,00	777 900,00
2226	Nicht finanzierungswirksamer Sachaufwand	1 152 700,00	1 145 200,00	1 123 100,00	1 099 600,00	1 096 500,00
223	Transferaufwand	1 619 600,00	1 643 600,00	1 674 700,00	1 711 400,00	1 749 900,00
2231	Transferaufwand an Träger des öffentlichen Rechts	1 558 500,00	1 592 100,00	1 627 800,00	1 664 200,00	1 701 800,00
2232	Transferaufwand an Beteiligungen					
2233	Transferaufwand an Unternehmen (mit Finanzunternehmen)	7 900,00	7 900,00	7 900,00	7 900,00	7 900,00
2234	Transferaufwand an Haushalte und Organisationen ohne Erwerbscharakter	53 200,00	43 600,00	39 000,00	39 300,00	40 200,00
2235	Transferaufwand an das Ausland					
2236	Investitions- und Tilgungszuschüsse zwischen Unternehmungen und Betrieben der Gebietskörperschaft und der Gebietskörperschaft					
2237	Nicht finanzierungswirksamer Transferaufwand					
224	Finanzaufwand	170 800,00	197 500,00	188 100,00	176 900,00	136 400,00
2241	Aufwendungen für Zinsen	165 800,00	192 500,00	183 100,00	171 900,00	131 400,00
2242	Zinsen und sonstige Aufwendungen aus derivativen Finanzinstrumenten mit und ohne Grundgeschäft					
2243	Gewinnentnahmen von Unternehmungen und marktbestimmten Betrieben der Gebietskörperschaft (innerhalb der Gebietskörperschaft)					
2244	Sonstiger Finanzaufwand	5 000,00	5 000,00	5 000,00	5 000,00	5 000,00
2245	Nicht finanzierungswirksamer Finanzaufwand					
22	Summe Aufwendungen	6 666 500,00	6 515 800,00	6 517 400,00	6 595 700,00	6 660 000,00
SA0	Saldo (0) Nettoergebnis (21 - 22)	-102 800,00	98 700,00	-234 200,00	-241 400,00	-370 300,00
230	Entnahmen von Haushaltsrücklagen	152 800,00	21 900,00	290 600,00	295 700,00	422 300,00
2301	Entnahmen von Haushaltsrücklagen	152 800,00	21 900,00	290 600,00	295 700,00	422 300,00
240	Zuweisungen an Haushaltsrücklagen	50 000,00	25 600,00	0,00	0,00	0,00
2401	Zuweisungen an Haushaltsrücklagen	50 000,00	25 600,00			
SA01	Saldo (01) Haushaltsrücklagen (230 - 240)	0,00	0,00	0,00	0,00	0,00
SA00	Saldo (00) Nettoergebnis nach Haushaltsrücklagen (Saldo 0 + Saldo 01)	0,00	95 000,00	56 400,00	54 300,00	52 000,00

MFP - Finanzierungshaushalt Gesamt 1. Ebene
- interne Vergütungen enthalten

MVAG	Mittelverwendungs- und -aufbringungsgruppen (1. Ebene)	VA 2024	Plan 2025	Plan 2026	Plan 2027	Plan 2028
OPERATIVE GEBARUNG						
311	Einzahlungen aus operativer Verwaltungstätigkeit	5 696 000,00	5 839 300,00	5 842 900,00	5 913 000,00	5 984 800,00
312	Einzahlungen aus Transfers	667 600,00	599 700,00	344 900,00	345 900,00	209 500,00
313	Einzahlungen aus Finanzerträgen					
31	Summe Einzahlungen operative Gebarung	6 363 600,00	6 439 000,00	6 187 800,00	6 258 900,00	6 194 300,00
321	Auszahlungen aus Personalaufwand	1 611 400,00	1 463 900,00	1 502 300,00	1 542 300,00	1 579 700,00
322	Auszahlungen aus Sachaufwand	1 964 300,00	1 963 900,00	2 002 600,00	2 037 400,00	2 071 600,00
323	Auszahlungen aus Transfers	1 619 600,00	1 643 600,00	1 674 700,00	1 711 400,00	1 749 900,00
324	Auszahlungen aus Finanzaufwand	170 800,00	197 500,00	188 100,00	176 900,00	136 400,00
32	Summe Auszahlungen operative Gebarung	5 366 100,00	5 268 900,00	5 367 700,00	5 468 000,00	5 537 600,00
SA1	Saldo (1) Geldfluss aus der operativen Gebarung (31 – 32)	997 500,00	1 170 100,00	820 100,00	790 900,00	656 700,00
INVESTIVE GEBARUNG						
331	Einzahlungen aus der Investitionstätigkeit					
332	Einzahlungen aus der Rückzahlung von Darlehen sowie gewährten Vorschüssen	1 200,00	2 500,00	2 500,00	2 500,00	2 500,00
333	Einzahlungen aus Kapitaltransfers	576 500,00	90 700,00	75 700,00	75 700,00	80 700,00
33	Summe Einzahlungen investive Gebarung	577 700,00	93 200,00	78 200,00	78 200,00	83 200,00
341	Auszahlungen aus der Investitionstätigkeit	3 342 900,00	1 393 800,00	146 300,00	147 400,00	148 600,00
342	Auszahlungen aus der Gewährung von Darlehen sowie gewährten Vorschüssen	4 000,00	4 000,00	4 000,00	4 000,00	4 000,00
343	Auszahlungen aus Kapitaltransfers					
34	Summe Auszahlungen investive Gebarung	3 346 900,00	1 397 800,00	150 300,00	151 400,00	152 600,00
SA2	Saldo (2) Geldfluss aus der investiven Gebarung (33 – 34)	-2 769 200,00	-1 304 600,00	-72 100,00	-73 200,00	-69 400,00
SA3	Saldo (3) Nettofinanzierungssaldo (Saldo 1 + Saldo 2)	-1 771 700,00	-134 500,00	748 000,00	717 700,00	587 300,00

MVAG	Mittelverwendungs- und -aufbringungsgruppen (1. Ebene)	VA 2024	Plan 2025	Plan 2026	Plan 2027	Plan 2028
FINANZIERUNGSTÄTIGKEIT						
351	Einzahlungen aus der Aufnahme von Finanzschulden	2 080 000,00	885 000,00			
353	Einzahlungen infolge eines Kapitaltausches bei derivativen Finanzinstrumenten mit Grundgeschäft					
355	Einzahlungen aus dem Abgang von Finanzinstrumenten					
35	Summe Einzahlungen aus der Finanzierungstätigkeit	2 080 000,00	885 000,00	0,00	0,00	0,00
361	Auszahlungen aus der Tilgung von Finanzschulden	465 200,00	552 800,00	533 700,00	534 000,00	254 900,00
363	Auszahlungen infolge eines Kapitaltausches bei derivativen Finanzinstrumenten mit Grundgeschäft					
365	Auszahlungen für den Erwerb von Finanzinstrumenten					
36	Summe Auszahlungen aus der Finanzierungstätigkeit	465 200,00	552 800,00	533 700,00	534 000,00	254 900,00
SA4	Saldo (4) Geldfluss aus der Finanzierungstätigkeit (35 – 36)	1 614 800,00	332 200,00	-533 700,00	-534 000,00	-254 900,00
SA5	Saldo (5) Geldfluss aus der voranschlagswirksamen Gebarung (Saldo 3 + Saldo 4)	-156 900,00	197 700,00	214 300,00	183 700,00	332 400,00

MFP - Finanzierungshaushalt Gesamt 1. und 2. Ebene
- interne Vergütungen enthalten

MVAG	Mittelverwendungs- und aufbringungsgruppen (1. und 2. Ebene)	VA 2024	Plan 2025	Plan 2026	Plan 2027	Plan 2028
311	Einzahlungen aus operativer Verwaltungstätigkeit	5 696 000,00	5 839 300,00	5 842 900,00	5 913 000,00	5 984 800,00
3111	Einzahlungen aus eigenen Abgaben	1 035 400,00	1 060 600,00	1 087 700,00	1 108 000,00	1 128 100,00
3112	Einzahlungen aus Ertragsanteilen	2 718 000,00	2 746 000,00	2 774 000,00	2 802 000,00	2 831 000,00
3113	Einzahlungen aus Gebühren	1 398 600,00	1 419 400,00	1 441 400,00	1 462 600,00	1 484 300,00
3114	Einzahlungen aus Leistungen	272 700,00	348 600,00	274 900,00	275 200,00	276 000,00
3115	Einzahlungen aus Besitz und wirtschaftlicher Tätigkeit	221 300,00	221 700,00	221 900,00	222 200,00	222 400,00
3116	Einzahlungen aus Veräußerung von geringwertigen Wirtschaftsgütern (GWG) und sonstige Einzahlungen	50 000,00	43 000,00	43 000,00	43 000,00	43 000,00
312	Einzahlungen aus Transfers	667 600,00	599 700,00	344 900,00	345 900,00	209 500,00
3121	Transferzahlungen von Trägern des öffentlichen Rechts	661 000,00	443 100,00	338 300,00	339 300,00	203 000,00
3122	Transferzahlungen von Beteiligten					
3123	Transferzahlungen von Unternehmen (inkl. Finanzunternehmen)					
3124	Transferzahlungen von Haushalten und Organisationen ohne Erwerbscharakter	6 600,00	6 600,00	6 600,00	6 600,00	6 500,00
3125	Transferzahlungen vom Ausland		150 000,00			
3126	Investitions- und Tilgungszuschüsse zwischen Unternehmungen und Betrieben der Gebietskörperschaft und der Gebietskörperschaft					
313	Einzahlungen aus Finanzerträgen	0,00	0,00	0,00	0,00	0,00
3131	Einzahlungen aus Zinserträgen					
3132	Einzahlungen aus Zinsen aus derivativen Finanzinstrumenten mit und ohne Grundgeschäft					
3133	Einzahlungen aus Gewinnentnahmen von marktbestimmten Betrieben					
3134	Sonstige Einzahlungen aus Finanzerträgen					
3135	Einzahlungen aus Dividenden/Gewinnausschüttungen					
31	Summe Einzahlungen operative Gebarung	6 363 600,00	6 439 000,00	6 187 800,00	6 258 900,00	6 194 300,00
321	Auszahlungen aus Personalaufwand	1 611 400,00	1 463 900,00	1 502 300,00	1 542 300,00	1 579 700,00
3211	Auszahlungen für Personalaufwand (Bezüge, Nebengebühren, und Mehrleistungsvergütungen)	1 281 900,00	1 169 000,00	1 200 900,00	1 234 100,00	1 269 100,00
3212	Auszahlungen für gesetzliche und freiwillige Sozialaufwendungen	329 500,00	294 900,00	301 400,00	308 200,00	310 600,00
3213	Auszahlungen aus sonstigem Personalaufwand					
322	Auszahlungen aus Sachaufwand	1 964 300,00	1 963 900,00	2 002 600,00	2 037 400,00	2 071 600,00
3221	Auszahlungen für Gebrauchs- und Verbrauchsgüter, Handelswaren	257 700,00	261 200,00	267 100,00	269 400,00	270 000,00
3222	Auszahlungen für Verwaltungs- und Betriebsaufwand	385 800,00	395 500,00	401 200,00	408 800,00	415 800,00
3223	Auszahlungen für Leasing- und Mietaufwand	3 900,00	3 900,00	2 000,00	2 000,00	2 000,00
3224	Auszahlungen für Instandhaltung	610 500,00	589 400,00	598 300,00	604 500,00	611 300,00
3225	Sonstige Auszahlungen aus Sachaufwand	706 400,00	713 900,00	734 000,00	752 700,00	772 500,00
3226	Auszahlungen aus der Inanspruchnahme von Haftungen					

MVAG	Mittelverwendungs- und aufbringungsgruppen (1. und 2. Ebene)	VA 2024	Plan 2025	Plan 2026	Plan 2027	Plan 2028
323	Auszahlungen aus Transfers	1 619 600,00	1 643 600,00	1 674 700,00	1 711 400,00	1 749 900,00
3231	Transferzahlungen an Träger des öffentlichen Rechts	1 558 500,00	1 592 100,00	1 627 800,00	1 664 200,00	1 701 800,00
3232	Transferzahlungen an Beteiligungen					
3233	Transferzahlungen an Unternehmen (inkl. Finanzunternehmen)	7 900,00	7 900,00	7 900,00	7 900,00	7 900,00
3234	Transferzahlungen an Haushalte und Organisationen ohne Erwerbscharakter	53 200,00	43 600,00	39 000,00	39 300,00	40 200,00
3235	Transferzahlungen an das Ausland					
3236	Investitions- und Tilgungszuschüsse zwischen Unternehmungen und Betrieben der Gebietskörperschaft und der Gebietskörperschaft					
324	Auszahlungen aus Finanzaufwand	170 800,00	197 500,00	188 100,00	176 900,00	136 400,00
3241	Auszahlungen für Zinsen	165 800,00	192 500,00	183 100,00	171 900,00	131 400,00
3242	Auszahlungen für Zinsen aus derivativen Finanzinstrumenten mit und ohne Grundgeschäft					
3243	Auszahlungen aus Gewinnentnahmen von marktbestimmten Betrieben					
3244	Sonstige Auszahlungen aus Finanzaufwendungen	5 000,00	5 000,00	5 000,00	5 000,00	5 000,00
32	Summe Auszahlungen operative Gebarung	5 366 100,00	5 268 900,00	5 367 700,00	5 468 000,00	5 537 600,00
SA1	Saldo (1) Geldfluss aus der operativen Gebarung (31 – 32)	997 500,00	1 170 100,00	820 100,00	790 900,00	656 700,00
331	Einzahlungen aus der Investitionstätigkeit	0,00	0,00	0,00	0,00	0,00
3311	Einzahlungen aus der Veräußerung von immateriellem Vermögen					
3312	Einzahlungen aus der Veräußerung von Grundstücken und Grundstückeinrichtungen					
3313	Einzahlungen aus der Veräußerung von Gebäuden und Bauten					
3314	Einzahlungen aus der Veräußerung von technischen Anlagen, Fahrzeugen und Maschinen					
3315	Einzahlungen aus der Veräußerung von Amts-, Betriebs- und Geschäftsausstattung					
3316	Einzahlungen aus der Veräußerung von Kulturgütern					
3317	Einzahlungen aus der Veräußerung von Beteiligungen					
3318	Einzahlungen aus der Veräußerung von kofinanzierten Schutzbauten					
332	Einzahlungen aus der Rückzahlung von Darlehen sowie gewährten Vorschüssen	1 200,00	2 500,00	2 500,00	2 500,00	2 500,00
3321	Einzahlungen aus Darlehen an Träger des öffentlichen Rechts					
3322	Einzahlungen aus Darlehen an Beteiligungen					
3323	Einzahlungen aus Darlehen an Unternehmen und Haushalte					
3325	Einzahlungen aus Vorschüssen und Anzahlungen	1 200,00	2 500,00	2 500,00	2 500,00	2 500,00
333	Einzahlungen aus Kapitaltransfers	576 500,00	90 700,00	75 700,00	75 700,00	80 700,00
3331	Kapitaltransferzahlungen von Trägern des öffentlichen Rechts	489 500,00	30 700,00	10 700,00	10 700,00	10 700,00
3332	Kapitaltransferzahlungen von Beteiligungen					
3333	Kapitaltransferzahlungen von Unternehmen	27 000,00				
3334	Kapitaltransferzahlungen von Haushalten und Organisationen ohne Erwerbscharakter	60 000,00	60 000,00	65 000,00	65 000,00	70 000,00

MVAG	Mittelverwendungs- und aufbringungsgruppen (1. und 2. Ebene)	VA 2024	Plan 2025	Plan 2026	Plan 2027	Plan 2028
3335	Kapitaltransferzahlungen vom Ausland					
33	Summe Einzahlungen investive Gebarung	577 700,00	93 200,00	78 200,00	78 200,00	83 200,00
341	Auszahlungen aus der Investitionstätigkeit	3 342 900,00	1 393 800,00	146 300,00	147 400,00	148 600,00
3411	Auszahlungen für den Erwerb von immateriellem Vermögen					
3412	Auszahlungen für den Erwerb von Grundstücken und Grundstückseinrichtungen	324 500,00	1 296 900,00	48 600,00	48 900,00	49 200,00
3413	Auszahlungen für den Erwerb von Gebäuden und Bauten	2 365 000,00	5 000,00	5 000,00	5 000,00	5 000,00
3414	Auszahlungen für den Erwerb von technischen Anlagen, Fahrzeugen und Maschinen	632 900,00	71 400,00	72 200,00	73 000,00	73 900,00
3415	Auszahlungen für den Erwerb von Amts-, Betriebs- und Geschäftsausstattung	20 500,00	20 500,00	20 500,00	20 500,00	20 500,00
3416	Auszahlungen für den Erwerb von Kulturgütern					
3417	Auszahlungen für den Erwerb von Beteiligungen					
3418	Auszahlungen für den Erwerb von kofinanzierten Schutzbauten					
342	Auszahlungen aus der Gewährung von Darlehen sowie gewährten Vorschüssen	4 000,00	4 000,00	4 000,00	4 000,00	4 000,00
3421	Auszahlungen von Darlehen an Träger des öffentlichen Rechts					
3422	Auszahlungen von Darlehen an Beteiligungen					
3423	Auszahlungen von Darlehen an Unternehmen und Haushalte					
3425	Auszahlungen von Vorschüssen und Anzahlungen	4 000,00	4 000,00	4 000,00	4 000,00	4 000,00
343	Auszahlungen aus Kapitaltransfers	0,00	0,00	0,00	0,00	0,00
3431	Kapitaltransferzahlungen an Träger des öffentlichen Rechts					
3432	Kapitaltransferzahlungen an Beteiligungen					
3433	Kapitaltransferzahlungen an Unternehmen (Finanzunternehmen)					
3434	Kapitaltransferzahlungen an Haushalte und Organisationen ohne Erwerbscharakter					
3435	Kapitaltransferzahlungen an das Ausland					
34	Summe Auszahlungen investive Gebarung	3 346 900,00	1 397 800,00	150 300,00	151 400,00	152 600,00
SA2	Saldo (2) Geldfluss aus der investiven Gebarung (33 – 34)	-2 769 200,00	-1 304 600,00	-72 100,00	-73 200,00	-69 400,00
SA3	Saldo (3) Nettofinanzierungssaldo (Saldo 1 + Saldo 2)	-1 771 700,00	-134 500,00	748 000,00	717 700,00	587 300,00
351	Einzahlungen aus der Aufnahme von Finanzschulden	2 080 000,00	885 000,00	0,00	0,00	0,00
3511	Einzahlungen aus empfangenen Darlehen von öffentlichen Körperschaften und Rechtsträgern					
3512	Einzahlungen aus empfangenen Darlehen von Beteiligungen					
3513	Einzahlungen aus empfangenen Darlehen von Unternehmen und privaten Haushalten					
3514	Einzahlungen aus Finanzschulden (Finanzunternehmen)	2 080 000,00	885 000,00			
3515	Einzahlungen aus Aufnahmen von Leasingverbindlichkeiten					
353	Einzahlungen infolge eines Kapitaltausches bei derivativen Finanzinstrumenten mit Grundgeschäft	0,00	0,00	0,00	0,00	0,00

MVAG	Mittelverwendungs- und aufbringungsgruppen (1. und 2. Ebene)	VA 2024	Plan 2025	Plan 2026	Plan 2027	Plan 2028
3530	Einzahlungen infolge eines Kapitaltausches bei derivativen Finanzinstrumenten mit Grundgeschäft					
355	Einzahlungen aus dem Abgang von Finanzinstrumenten	0,00	0,00	0,00	0,00	0,00
3550	Einzahlungen aus dem Abgang von Finanzinstrumenten					
35	Summe Einzahlungen aus der Finanzierungstätigkeit	2 080 000,00	885 000,00	0,00	0,00	0,00
361	Auszahlungen aus der Tilgung von Finanzschulden	465 200,00	552 800,00	533 700,00	534 000,00	254 900,00
3611	Auszahlungen aus empfangenen Darlehen von öffentlichen Körperschaften und Rechtsträgern	189 600,00	190 500,00	191 500,00	192 600,00	5 600,00
3612	Auszahlungen aus empfangenen Darlehen von Beteiligungen					
3613	Auszahlungen aus empfangenen Darlehen von Unternehmen und privaten Haushalten					
3614	Auszahlungen aus Finanzschulden	275 600,00	362 300,00	342 200,00	341 400,00	249 300,00
3615	Auszahlungen aus Rückzahlungen von Leasingverbindlichkeiten					
363	Auszahlungen infolge eines Kapitaltausches bei derivativen Finanzinstrumenten mit Grundgeschäft	0,00	0,00	0,00	0,00	0,00
3630	Auszahlungen infolge eines Kapitaltausches bei derivativen Finanzinstrumenten mit Grundgeschäft					
365	Auszahlungen für den Erwerb von Finanzinstrumenten	0,00	0,00	0,00	0,00	0,00
3650	Auszahlungen für den Erwerb von Finanzinstrumenten					
36	Summe Auszahlungen aus der Finanzierungstätigkeit	465 200,00	552 800,00	533 700,00	534 000,00	254 900,00
SA4	Saldo (4) Geldfluss aus der Finanzierungstätigkeit (35 – 36)	1 614 800,00	332 200,00	-533 700,00	-534 000,00	-254 900,00
SA5	Saldo (5) Geldfluss aus der voranschlagswirksamen Gebarung (Saldo 3 + Saldo 4)	-156 900,00	197 700,00	214 300,00	183 700,00	332 400,00

MFP - Schuldenentwicklung

Bezeichnung	VA 2024	Plan 2025	Plan 2026	Plan 2027	Plan 2028
Gesamte Schulden					
Buchwert 01.01.	4.402.500	6.017.300	6.349.500	5.813.800	3.679.300
Zugang	2.080.000	885.000			
Tilgung	465.200	552.800	533.700	534.000	254.900
Buchwert 31.12.	6.017.300	6.349.500	5.815.800	5.279.800	3.424.400
Zinsen	165.800	192.500	183.100	171.900	131.400
Ersätze	118.300	118.100	117.900	116.900	800
Gesamt-Schuldendienst	631.000	745.300	716.800	705.900	386.300
nicht Maastricht-relevante Schulden					
Buchwert 01.01.	2.254.500	2.008.900	2.349.500	2.076.300	903.700
Zugang		600.000			
Tilgung	245.600	259.400	271.200	264.600	59.400
Buchwert 31.12.	2.008.900	2.349.500	2.078.300	1.811.700	844.300
Zinsen	40.600	61.600	58.900	55.100	27.700
Ersätze	116.000	116.000	116.000	116.000	
Gesamt-Schuldendienst	286.200	321.000	330.100	319.700	87.100
Maastricht-relevante Schulden					
Buchwert 01.01.	2.148.000	4.008.400	4.000.000	3.737.500	2.775.600
Zugang	2.080.000	285.000			
Tilgung	219.600	293.400	262.500	269.400	195.500
Buchwert 31.12.	4.008.400	4.000.000	3.737.500	3.468.100	2.580.100
Zinsen	125.200	130.900	124.200	116.800	103.700
Ersätze	2.300	2.100	1.900	900	800
Gesamt-Schuldendienst	344.800	424.300	386.700	386.200	299.200

Seite	Inhalt
3	Vorbericht
17	Ergebnishaushalt Gesamt 1. Ebene (Anlage 1a) - interne Vergütungen enthalten
21	Ergebnishaushalt Gesamt 1. und 2. Ebene (Anlage 1a) - interne Vergütungen enthalten
25	Finanzierungshaushalt Gesamt 1. Ebene (Anlage 1b) - bereinigt um interne Vergütungen
29	Finanzierungshaushalt Gesamt 1. und 2. Ebene (Anlage 1b) - interne Vergütungen enthalten
35	Ergebnishaushalt Bereichsbudget 1. und 2. Ebene (Anlage 1a)
57	Finanzierungshaushalt Bereichsbudget 1. und 2. Ebene (Anlage 1b)
99	Querschnitt (Anlage 5b)
103	Ergebnis- und Finanzierungsvoranschlag Detailnachweis
201	Haushaltspotential (aufbauend auf der Ergebnisrechnung)
207	Nachweis der Investitionstätigkeit
237	Personaldaten iSd ÖStp (Anlage 4)
243	Nachweis über Transferzahlungen (Anlage 6a)
247	Nachweis über Haushaltsrücklagen und Zahlungsmittelreserven (Anlage 6b)
251	Einzelnachweis über Finanzschulden und Schuldendienst (Anlage 6c)
259	Nachweis über haushaltsinterne Vergütungen (Anlage 6f)
263	Leasingspiegel (Anlage 6i)
267	Rückstellungsspiegel (Anlage 6q)
271	Dienstpostenplan
275	Nachweis Vermögen mit abgeänderter Nutzungsdauer
279	MFP - Ergebnishaushalt Gesamt 1. Ebene - interne Vergütungen enthalten
283	MFP - Ergebnishaushalt Gesamt 1. und 2. Ebene - interne Vergütungen enthalten
287	MFP - Finanzierungshaushalt Gesamt 1. Ebene - interne Vergütungen enthalten
291	MFP - Finanzierungshaushalt Gesamt 1. und 2. Ebene - interne Vergütungen enthalten
297	MFP - Schuldenentwicklung