

Marktgemeinde Alland  
**Rechnungsabschluss 2023**



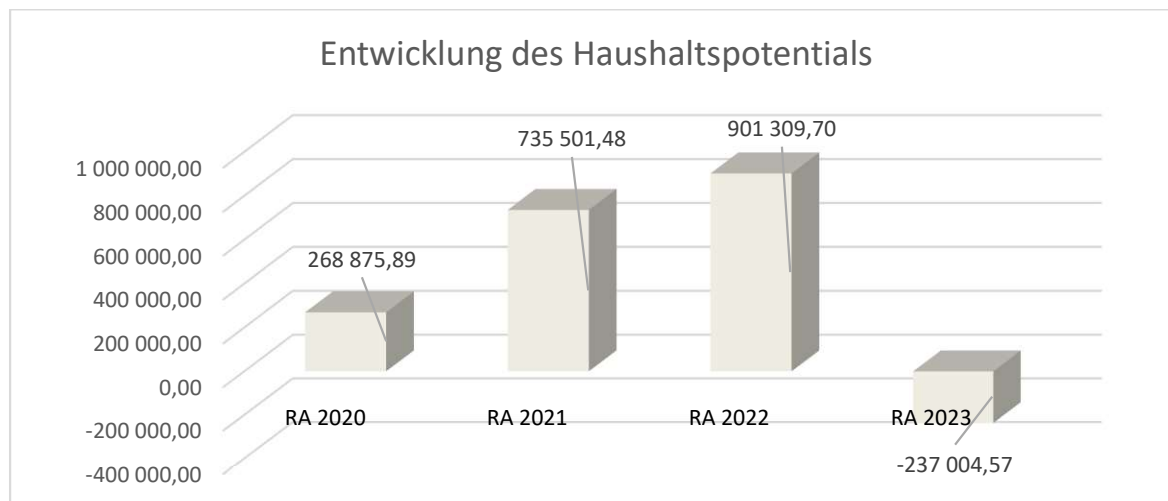


Vorbericht



# Vorbericht zum Rechnungsabschluss 2023 gemäß § 3 der NÖ Gemeindehaushaltsverordnung (NÖ GHVO)

## Entwicklung des Haushaltspotentials



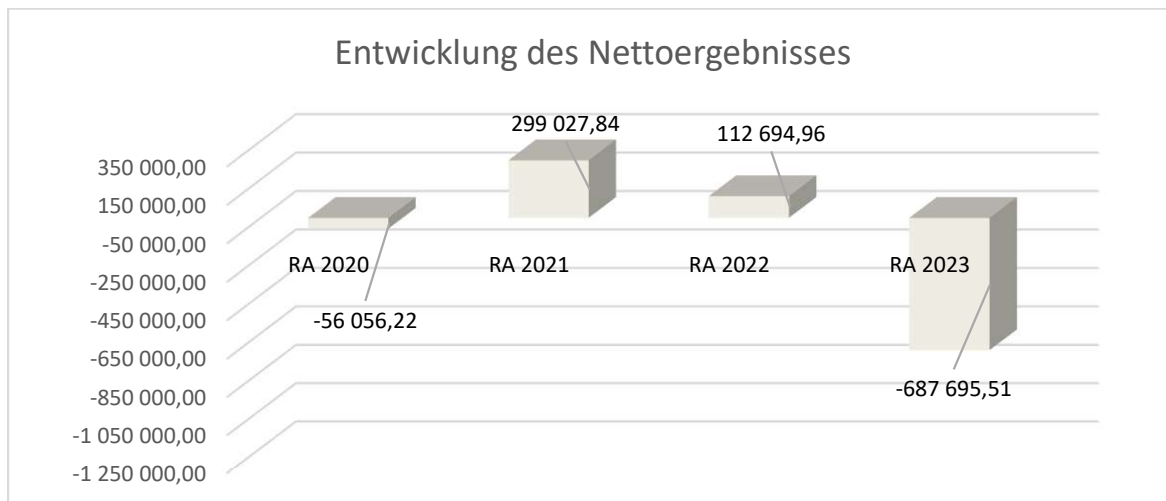
### Erläuterung:

Das Haushaltspotential hat seine Grundlage in § 67 Z. 11 der NÖ Gemeindeordnung 1973 (NÖ GO 1973) und ist erstmals im Voranschlag 2020 auszuweisen. Die Angaben zu den Vorjahren entfallen daher.

Haushaltspotential: Differenz der wiederkehrenden Mittelaufbringungen abzüglich der wiederkehrenden Mittelverwendungen unter Berücksichtigung der entsprechenden Forderungen und Verbindlichkeiten.

**Das Haushaltspotential ist eine wichtige Kenngröße und gibt die aktuelle Leistungsfähigkeit der Gemeinde wieder. Das schafft Vergleichbarkeit mit der bisherigen Rechtslage, aus der Überschüsse und Abgänge abzuleiten waren und dient der Transparenz.** Wenn das Haushaltspotential innerhalb des Zeitraumes des mittelfristigen Finanzplanes laufend negativ ist, ist ein Haushaltskonsolidierungskonzept zu erstellen (§ 72b Abs. 1 Z. 2 NÖ GO 1973).

## Entwicklung des Nettoergebnisses



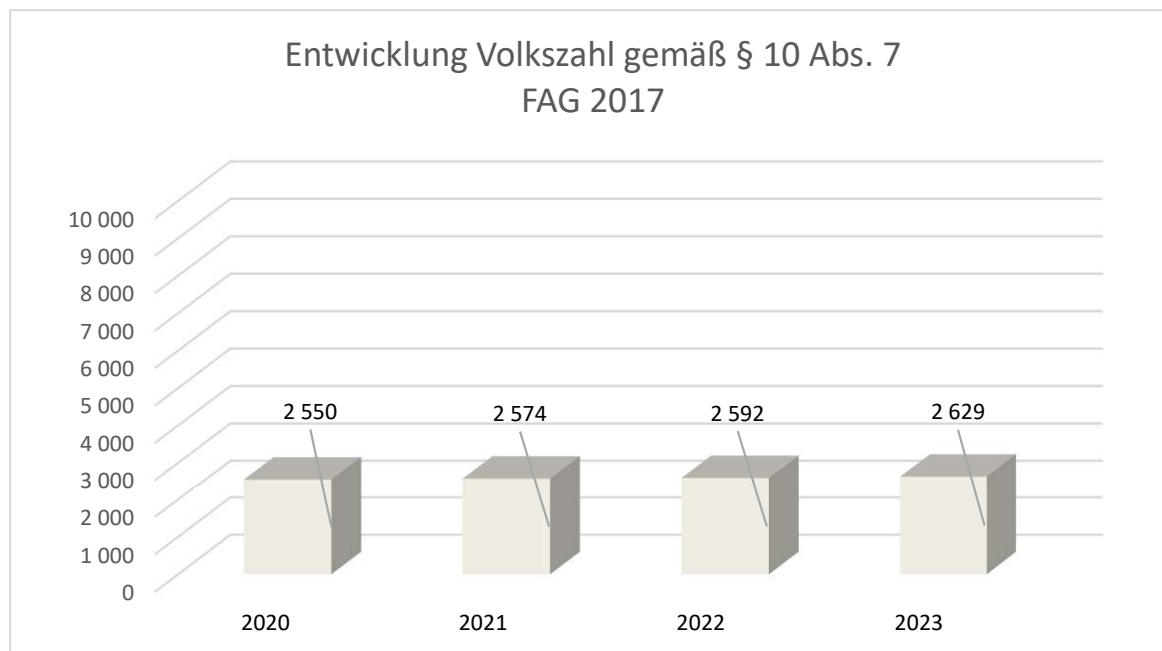
### Erläuterung:

Beim Nettoergebnis handelt es sich um das Ergebnis des Ergebnisvoranschlags und ist erstmals für das Haushaltsjahr 2020 auszuweisen. Die Angaben zu den Vorjahren entfallen daher. Die Marktgemeinde Alland weist im Jahr 2023 ein negatives Nettoergebnis aus.

**Ein positives Nettoergebnis bedeutet, dass die Erträge voraussichtlich ausreichend sein werden, die Aufwendungen für die kommunalen Leistungen (inklusive des Werteverzehrs des Anlagevermögens in Form der Abschreibungen) abzudecken.**

Ein negatives Nettoergebnis heißt, dass dies nicht zur Gänze (in der Höhe des negativen Wertes) möglich ist.

## Entwicklung der Volkszahl gemäß § 10 Abs. 7 FAG 2017, BGBl. I Nr. 116/2016 in der Fassung BGBl. I Nr. 106/2018

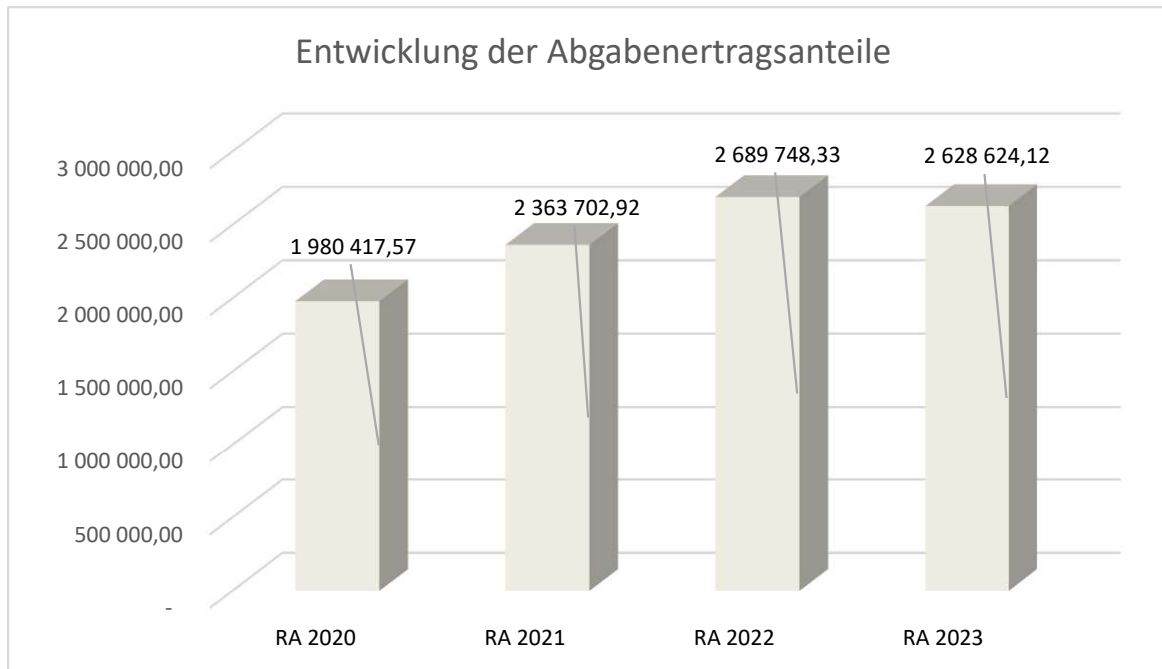


### Erläuterung:

Die Volkszahl gemäß § 10 Abs. 7 FAG 2017 wird jährlich von der Bundesanstalt Statistik Austria zum Stichtag 31. Oktober festgestellt und wirkt mit dem Beginn des übernächsten Kalenderjahres. Sie dient für die Berechnung der Abgabenertragsanteile und darf nicht automatisch mit der Volkszahl für die Berechnung der Gemeinderatsmandate verwechselt werden.

Eine Erhöhung bzw. Verminderung der Volkszahl (jährlich) ist ein wesentlicher Indikator für die Berechnung der Abgabenertragsanteile.

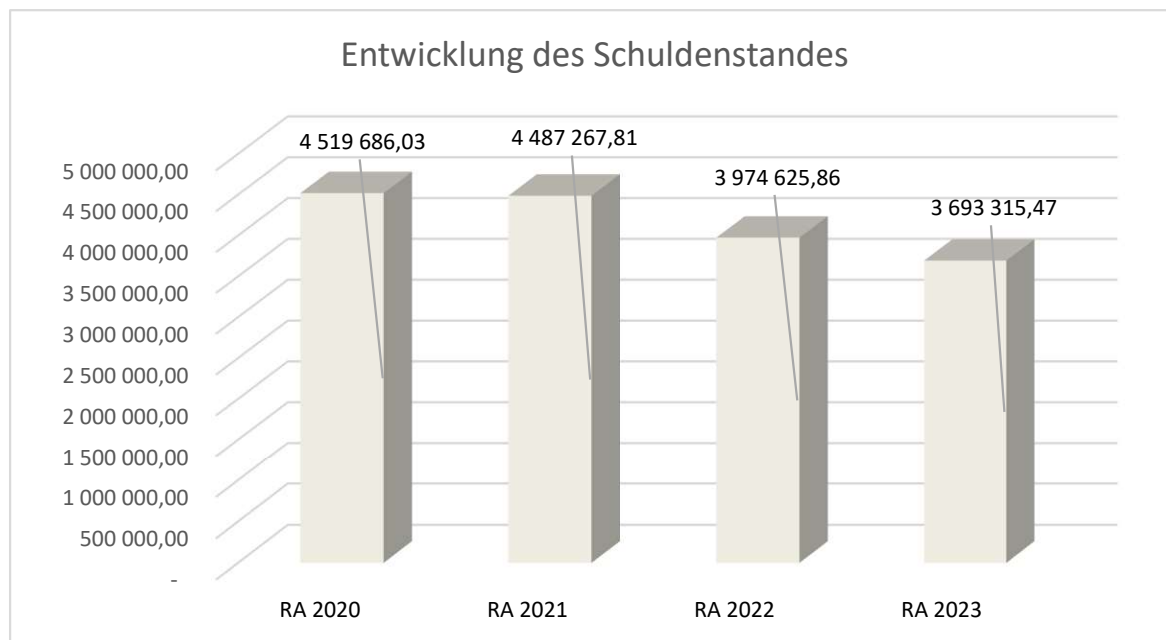
## Entwicklung der Abgabenertragsanteile



### Erläuterung:

Die Gebietskörperschaften (Bund, Länder und Gemeinden) erhalten auf Basis des aktuellen Finanzausgleichs aus den gemeinschaftlichen Bundesabgaben (z.B. Umsatzsteuer, Körperschaftssteuer, Lohnsteuer, Versicherungssteuer, Mineralölsteuer, Normverbrauchsabgabe, Tabaksteuer udgl.) entsprechende Anteile. Im Bereich der Gemeinden spielen dabei die Volkszahl und der abgestufte Bevölkerungsschlüssel eine besondere Rolle. Die sogenannten „Abgabenertragsanteile“ bilden in den meisten Gemeinden die wichtigste Einnahmequelle.

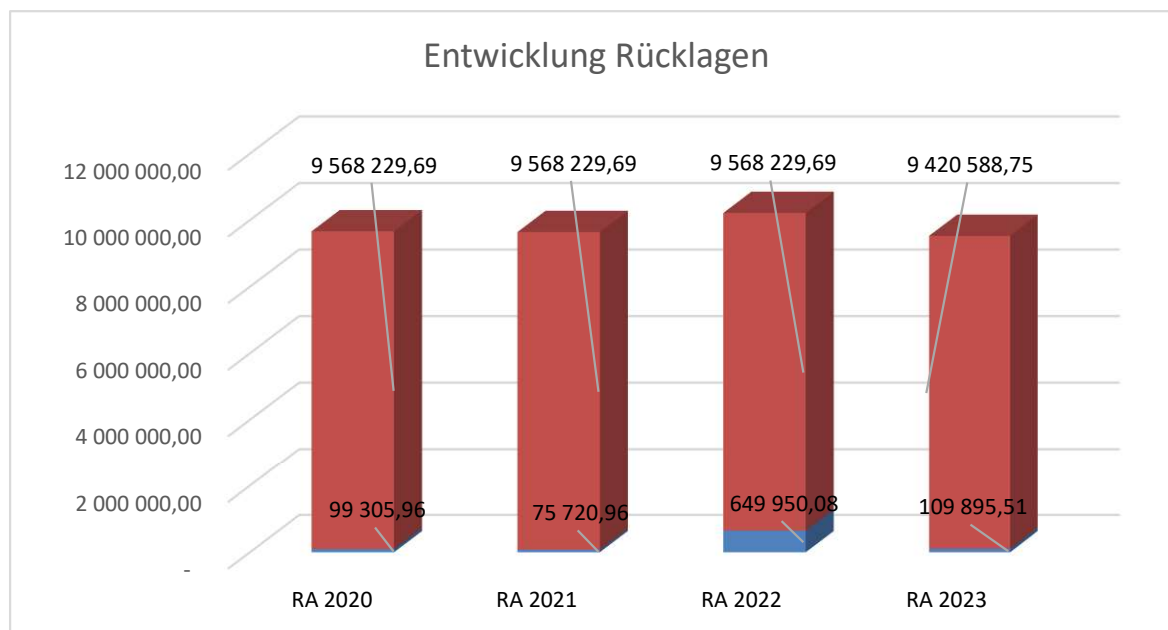
## Entwicklung des Schuldenstandes



### Erläuterung:

Die Entwicklung des Schuldenstandes zeigt auf, inwieweit der Schuldenstand über die Jahre erhöht oder reduziert wird.

## Entwicklung der Rücklagen mit und ohne Zahlungsmittelreserve



### Erläuterung:

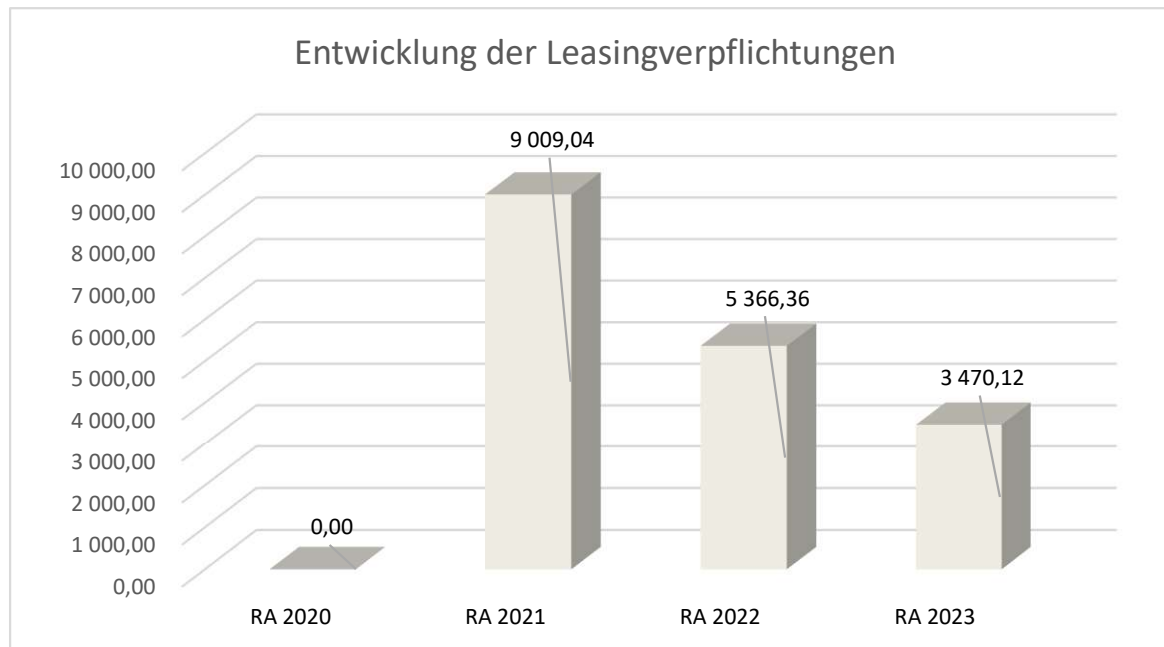
Die Entwicklung der Rücklagen zeigt an, inwieweit Rücklagen vorhanden sind und ob Rücklagen aufgebaut bzw. aufgebraucht werden.

Blauer Balken = Rücklagenstand mit Zahlungsmittelreserve.

Roter Balken = Rücklagenstand ohne Zahlungsmittelreserve.



## Entwicklung der Leasingverpflichtungen

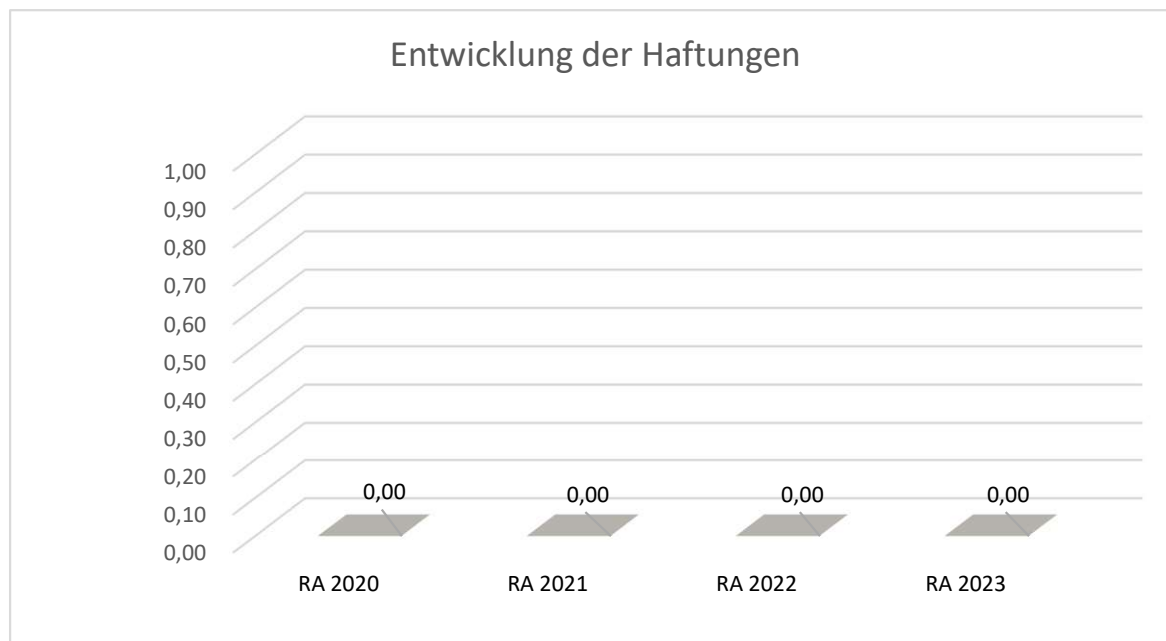


### Erläuterung:

Bei den Leasingverpflichtungen handelt es sich nicht um Finanzschulden (z.B. Darlehen), sondern um Verwaltungsschulden. Unabhängig davon stellen Leasingverbindlichkeiten Leistungsverpflichtungen für die Gemeinden dar und sind daher bei einer allfälligen Finanzlagenberechnung entsprechend zu berücksichtigen.

Die Leasingverpflichtungen sind mit Beginn des Jahres 2020 in einer eigenen Anlage gemäß VRV 2015 festzuhalten.

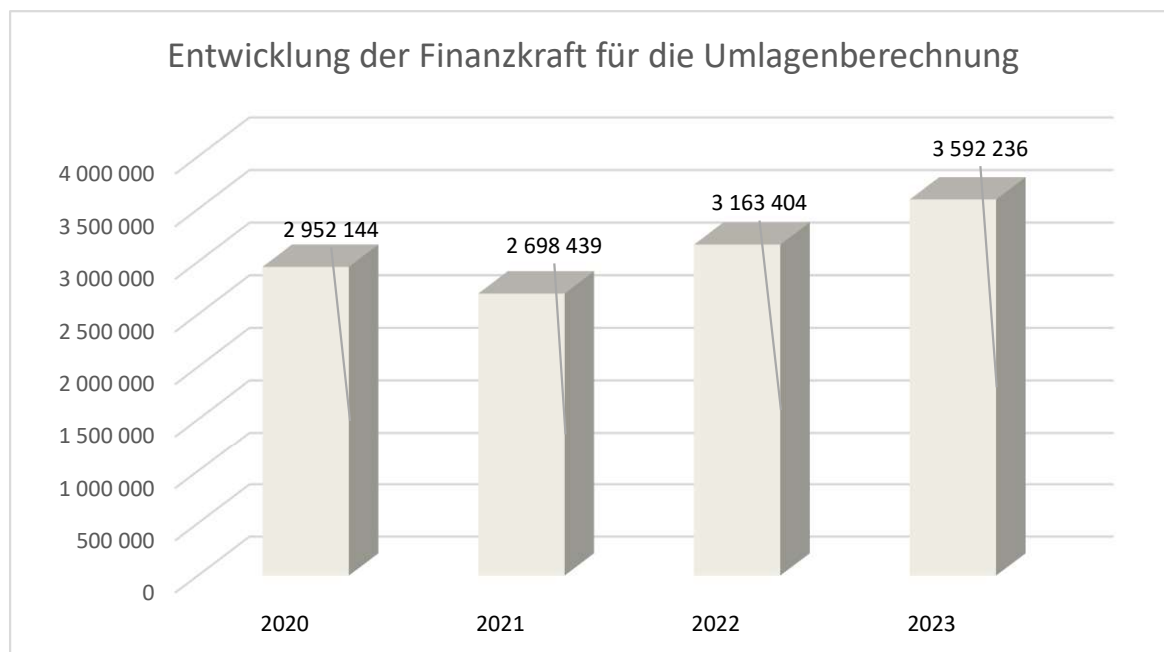
## Entwicklung der Haftungen



### Erläuterung:

Eine Gemeinde darf Bürgschaften und sonstige Haftungen nur übernehmen, wenn hierfür ein besonderes Interesse der Gemeinde gegeben ist, der Schuldner nachweist, dass eine ordnungsgemäße Verzinsung und Tilgung gesichert ist, die Haftungen befristet sind, der Betrag, für den haftet wird, ziffernmäßig bestimmt ist und die Gemeinde den daraus folgenden Zahlungsverpflichtungen nachkommen kann (vgl. § 78 Abs. 1 NÖ Gemeindeordnung 1973).

## Entwicklung der Finanzkraft für die Umlagenberechnung



### Erläuterung:

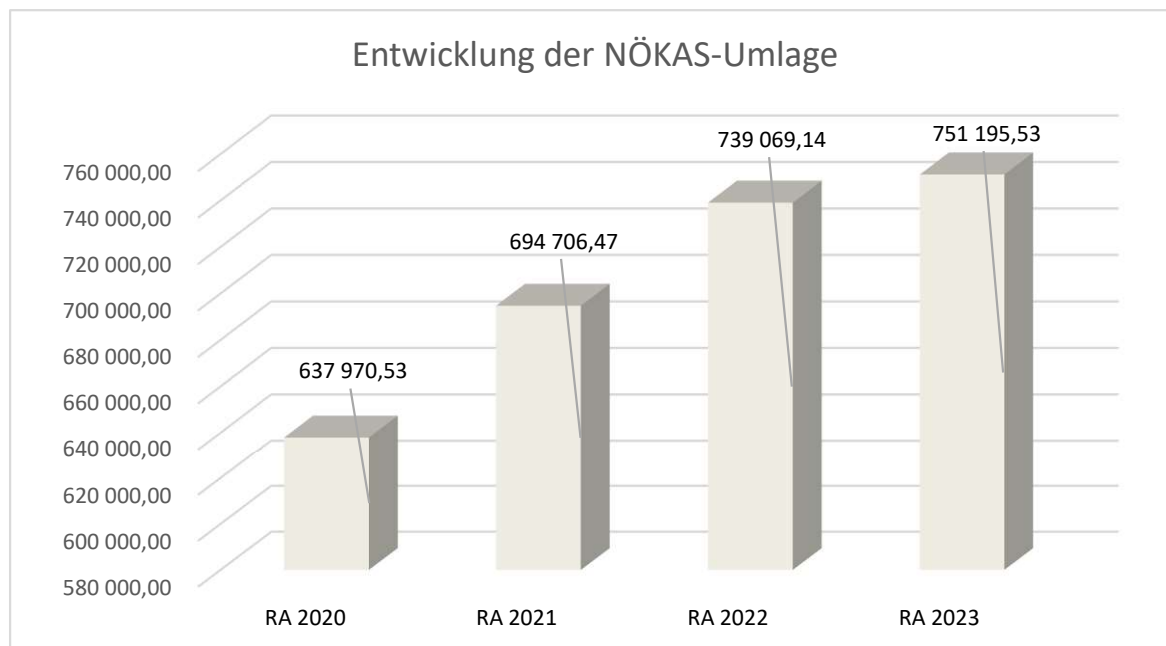
Die Finanzkraft einer Gemeinde wird aus den

- Erträgen der ausschließlichen Gemeindeabgaben ohne die Gebühren für die Benützung von Gemeindeeinrichtungen und -anlagen und ohne die Interessentenbeiträge von Grundstückseigentümern und Anrainern und
- Ertragsanteilen an den gemeinschaftlichen Bundesabgaben ohne Spielbankenabgabe ermittelt.

Basis für die Ermittlung der Finanzkraft sind die tatsächlichen Beträge aufgrund der Rechnungsabschlüsse.

Die Darstellung der Entwicklung der Finanzkraft für die Umlagenberechnung hat insbesondere auf die Beitragsleistung der Gemeinden zum NÖ Krankenanstaltensprengel (NÖKAS) und zur Sozialumlage Auswirkungen. Eine Erhöhung oder Reduktion/Verminderung der Finanzkraft wirkt sich unmittelbar auf die Beitragsleistung aus.

## Entwicklung der NÖKAS-Umlage



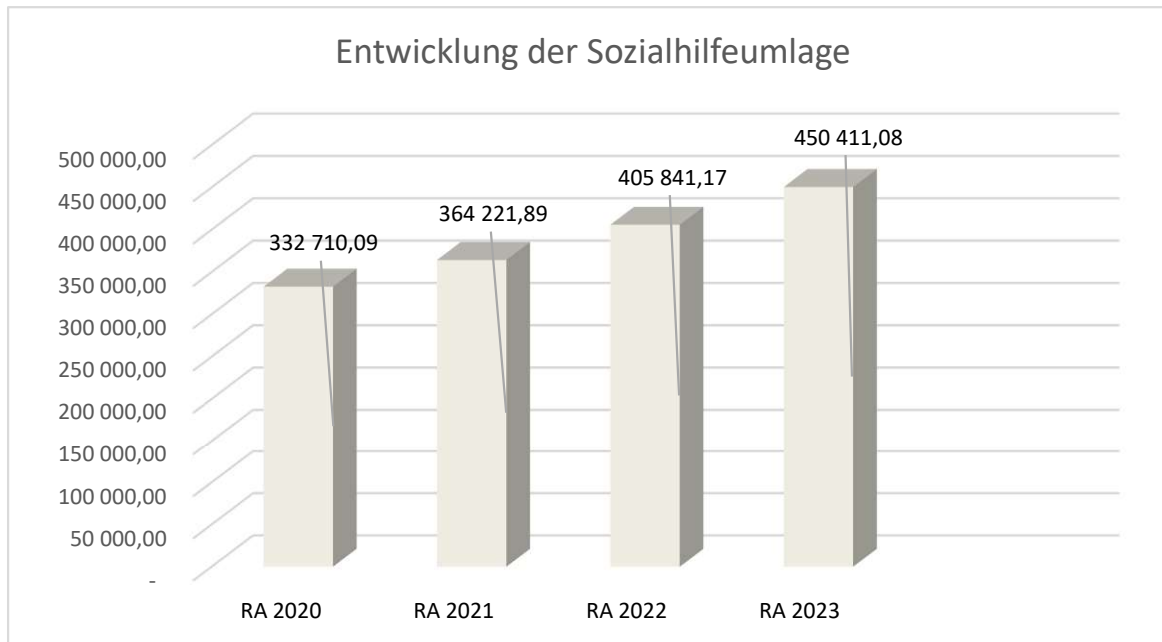
### Erläuterung:

Das Landesgebiet ist Beitragsbezirk und Krankenanstaltensprengel für alle öffentlichen Krankenanstalten in Niederösterreich. Beitragsbezirk und Krankenanstaltensprengel sind ein Gemeindeverband. Dem Gemeindeverband gehören alle Gemeinden Niederösterreichs an. Der Gemeindeverband ist juristische Person, er hat seinen Sitz am Sitz der Landesregierung und trägt die Bezeichnung "NÖ Krankenanstaltensprengel" (§ 61 Abs. 1 NÖ Krankenanstaltengesetz - NÖ KAG).

Die Gemeinden haben an den NÖ Krankenanstaltensprengel monatliche Beiträge zu leisten. Berechnungsgrundlage bilden dabei die Volkszahl und die Finanzkraft der Gemeinden. Steigerungen bei der Volkszahl und bei der Finanzkraft führen daher zu höheren Beitragsleistungen bei den Gemeinden.

Diese monatlichen Beiträge werden von den der Gemeinde gebührenden monatlichen Vorschüsse auf die Ertragsanteile an den gemeinschaftlichen Bundesabgaben einbehalten.

## Entwicklung der Sozialhilfeumlage



### Erläuterung:

Die Gemeinden haben jährlich einen Beitrag zu den vom Land zu tragenden Kosten der Sozialhilfe, die nicht durch Kostenbeitrags- und Ersatzleistungen oder durch sonstige für Zwecke der Sozialhilfe bestimmte Zuschüsse gedeckt sind, in der Höhe von 50 % an das Land zu entrichten (§ 44 NÖ Sozialhilfe-Ausführungsgesetz – NÖ SAG).

Die Leistungen für die Sozialhilfe-Umlage werden von der Landesregierung auf die einzelnen Gemeinden nach ihrer Finanzkraft (Finanzkraft für die Umlagenberechnung) aufgeteilt.

Diese monatlichen Beiträge werden von den der Gemeinde gebührenden monatlichen Vorschüsse auf die Ertragsanteile an den gemeinschaftlichen Bundesabgaben einbehalten.



Nachweis der liquiden Mittel (Kassenbestand)





ZW	Code	Konto	Bezeichnung	IBAN	Stand 31.12.2022	Einzahlungen 2023	Auszahlungen 2023	Stand 31.12.2023	Auszug Nr.	Datum
1	1151	200001	Barkasse		2 653,97	46 353,92	48 491,94	515,95	ka/401	31.12.2023
			<b>Bar</b>		<b>2 653,97</b>	<b>46 353,92</b>	<b>48 491,94</b>	<b>515,95</b>		
2	1511	210005	RAIKA Alland	AT12 3225 0000 0080 0904	632 549,19	4 844 939,70	5 831 208,55	-353 719,66	2023/00243	29.12.2023
3	1151	210006	Volksbank Baden	AT68 4300 0430 0034 0000	484 608,18	2 820 960,00	2 823 379,73	482 188,45	2023/00106	31.12.2023
			<b>Bankkonto</b>		<b>1 117 157,37</b>	<b>7 665 899,70</b>	<b>8 654 588,28</b>	<b>128 468,79</b>		
7	1151	210010	Verrechnung		0,00	2 644 076,42	2 644 076,42	0,00		
			<b>Verrechnung</b>		<b>0,00</b>	<b>2 644 076,42</b>	<b>2 644 076,42</b>	<b>0,00</b>		
14	1151	210014	ABA Rücklage	AT93 3225 0000 0082 5539	49 969,95	0,00	32,58	49 937,37	2023/00001	29.12.2023
10	1151	210015	Allgemeine Rücklage	AT82 3225 0000 0080 7792	599 980,13	460,06	540 482,05	59 958,14	2023/00003	29.12.2023
			<b>Zahlungsmittelreserve</b>		<b>649 950,08</b>	<b>460,06</b>	<b>540 514,63</b>	<b>109 895,51</b>		
			<b>Gesamtsumme</b>		<b>1 769 761,42</b>	<b>10 356 790,10</b>	<b>11 887 671,27</b>	<b>238 880,25</b>		

		Stand 31.12.2022	Stand 31.12.2023	Veränderung
<b>1151</b>	<b>Kassa, Bankguthaben, Schecks</b>	<b>1 769 761,42</b>	<b>592 599,91</b>	<b>-1 177 161,51</b>
<b>B.III</b>	<b>Gesamtsumme liquide Mittel</b>	<b>1 769 761,42</b>	<b>592 599,91</b>	<b>-1 177 161,51</b>
<b>1511</b>	<b>Kurzfristige Finanzschulden</b>	<b>0,00</b>	<b>353 719,66</b>	<b>353 719,66</b>
<b>F.I.1</b>	<b>Kurzfristige Finanzschulden</b>	<b>0,00</b>	<b>353 719,66</b>	<b>353 719,66</b>

Der vorliegende Rechnungsabschluss enthält alle im Rechnungszeitraum erfolgten Gebarungen. Er stimmt mit den Belegen und Aufzeichnungen in den Rechnungsbüchern überein. Die ausgewiesenen buchmäßigen Bestände stimmen mit den tatsächlich vorhandenen Bargeldbeständen und Bankbeständen überein.

Der Bürgermeister

Kassenverwalter

Stefan Loidl

Der vorliegende Rechnungsabschluss wurde vom Prüfungsausschuss überprüft. Er ist sachlich und rechnerisch richtig.

Prüfungsausschuss

Prüfungsausschuss

Markus Westymayer

Mitglied



Ergebnishaushalt Gesamt 1. Ebene (Anlage 1a)  
- interne Vergütungen enthalten



MVAG	Mittelverwendungs- und aufbringungsgruppen (1. Ebene)	RA 2023	VA 2023	RA - VA
211	Erträge aus der operativen Verwaltungstätigkeit	6 045 605,48	5 866 700,00	178 905,48
212	Erträge aus Transfers	716 965,99	607 700,00	109 265,99
213	Finanzerträge	0,00	0,00	0,00
<b>21</b>	<b>Summe Erträge</b>	<b>6 762 571,47</b>	<b>6 474 400,00</b>	<b>288 171,47</b>
221	Personalaufwand	1 356 714,25	1 371 600,00	-14 885,75
222	Sachaufwand (ohne Transferaufwand)	4 206 534,83	4 026 600,00	179 934,83
223	Transferaufwand (laufende Transfers und Kapitaltransfers)	1 789 950,53	1 833 100,00	-43 149,47
224	Finanzaufwand	97 067,37	88 800,00	8 267,37
<b>22</b>	<b>Summe Aufwendungen</b>	<b>7 450 266,98</b>	<b>7 320 100,00</b>	<b>130 166,98</b>
<b>SA0</b>	<b>Saldo (0) Nettoergebnis (21 - 22)</b>	<b>-687 695,51</b>	<b>-845 700,00</b>	<b>158 004,49</b>
		0,00	0,00	0,00
230	Entnahmen von Haushaltsrücklagen	1 052 942,61	845 700,00	207 242,61
240	Zuweisung an Haushaltsrücklagen	365 247,10	0,00	365 247,10
<b>23</b>	<b>Summe Haushaltsrücklagen</b>	<b>687 695,51</b>	<b>845 700,00</b>	<b>-158 004,49</b>
<b>SA00</b>	<b>Nettoergebnis nach Zuweisung und Entnahmen von Haushaltsrücklagen (Saldo 0 +/- SU23)</b>	<b>0,00</b>	<b>0,00</b>	<b>0,00</b>



Ergebnishaushalt Gesamt 1. und 2. Ebene (Anlage 1a)  
- interne Vergütungen enthalten





MVAG	Mittelverwendungs- und aufbringungsgruppen (1. und 2. Ebene)	RA 2023	VA 2023	RA - VA
<b>211</b>	<b>Erträge aus der operativen Verwaltungstätigkeit</b>	<b>6 045 605,48</b>	<b>5 866 700,00</b>	<b>178 905,48</b>
2111	Erträge aus eigenen Abgaben	959 191,67	988 800,00	-29 608,33
2112	Erträge aus Ertragsanteilen	2 628 624,12	2 350 000,00	278 624,12
2113	Erträge aus Gebühren	1 327 432,01	1 357 200,00	-29 767,99
2114	Erträge aus Leistungen	362 798,34	322 500,00	40 298,34
2115	Erträge aus Besitz und wirtschaftlicher Tätigkeit	265 560,53	241 000,00	24 560,53
2116	Erträge aus Veräußerung und sonstige Erträge	377 100,85	607 200,00	-230 099,15
2117	Nicht finanzierungswirksame operative Erträge	124 897,96	0,00	124 897,96
<b>212</b>	<b>Erträge aus Transfers</b>	<b>716 965,99</b>	<b>607 700,00</b>	<b>109 265,99</b>
2121	Transferertrag von Trägern des öffentlichen Rechts	633 620,76	580 500,00	53 120,76
2122	Transferertrag von Beteiligungen	0,00	0,00	0,00
2123	Transferertrag von Unternehmen (mit Finanzunternehmen)	0,00	0,00	0,00
2124	Transferertrag von Haushalten und Organisationen ohne Erwerbscharakter	8 020,60	6 500,00	1 520,60
2125	Transferertrag vom Ausland	0,00	0,00	0,00
2126	Investitions- und Tilgungszuschüsse zwischen Unternehmungen und Betrieben der Gebietskörperschaft und der Gebietskörperschaft	0,00	0,00	0,00
2127	Nicht finanzierungswirksamer Transferertrag	75 324,63	20 700,00	54 624,63
<b>213</b>	<b>Finanzerträge</b>	<b>0,00</b>	<b>0,00</b>	<b>0,00</b>
2131	Erträge aus Zinsen	0,00	0,00	0,00
2132	Erträge aus Zinsen aus derivativen Finanzinstrumenten ohne Grundgeschäft	0,00	0,00	0,00
2133	Erträge aus Gewinnentnahmen von marktbestimmten Betrieben	0,00	0,00	0,00
2134	Sonstige Finanzerträge	0,00	0,00	0,00
2135	Erträge aus Dividenden/Gewinnausschüttungen	0,00	0,00	0,00
2136	Sonstige nicht finanzierungswirksame Finanzerträge	0,00	0,00	0,00
<b>21</b>	<b>Summe Erträge</b>	<b>6 762 571,47</b>	<b>6 474 400,00</b>	<b>288 171,47</b>
<b>221</b>	<b>Personalaufwand</b>	<b>1 356 714,25</b>	<b>1 371 600,00</b>	<b>-14 885,75</b>
2211	Personalaufwand (Bezüge, Nebengeb., Mehrleistungen)	1 069 131,29	1 069 000,00	131,29
2212	Gesetzlicher und freiwilliger Sozialaufwand	257 929,23	262 700,00	-4 770,77
2213	Sonstiger Personalaufwand	2 078,45	6 000,00	-3 921,55
2214	Nicht finanzierungswirksamer Personalaufwand	27 575,28	33 900,00	-6 324,72
<b>222</b>	<b>Sachaufwand (ohne Transferaufwand)</b>	<b>4 206 534,83</b>	<b>4 026 600,00</b>	<b>179 934,83</b>
2221	Gebrauchs- und Verbrauchsgüter, Handelswaren	328 765,14	298 400,00	30 365,14
2222	Verwaltungs- und Betriebsaufwand	367 014,58	459 500,00	-92 485,42
2223	Leasing- und Mietaufwand	3 559,95	7 500,00	-3 940,05
2224	Instandhaltung	1 220 435,20	1 188 000,00	32 435,20
2225	Sonstiger Sachaufwand	964 256,08	1 004 500,00	-40 243,92
2226	Nicht finanzierungswirksamer Sachaufwand	1 322 503,88	1 068 700,00	253 803,88

MVAG	Mittelverwendungs- und aufbringungsgruppen (1. und 2. Ebene)	RA 2023	VA 2023	RA - VA
<b>223</b>	<b>Transferaufwand (laufende Transfers und Kapitaltransfers)</b>	<b>1 789 950,53</b>	<b>1 833 100,00</b>	<b>-43 149,47</b>
2231	Transferaufwand an Träger des öffentlichen Rechts	1 754 661,44	1 791 400,00	-36 738,56
2232	Transferaufwand an Beteiligungen	0,00	0,00	0,00
2233	Transferaufwand an Unternehmen (mit Finanzunternehmen)	2 775,37	7 900,00	-5 124,63
2234	Transferaufwand an Haushalte und Organisationen ohne Erwerbscharakter	32 513,72	33 800,00	-1 286,28
2235	Transferaufwand an das Ausland	0,00	0,00	0,00
2236	Investitions- und Tilgungszuschüsse zwischen Unternehmungen und Betrieben der Gebietskörperschaft und der Gebietskörperschaft	0,00	0,00	0,00
2237	Nicht finanzierungswirksamer Transferaufwand	0,00	0,00	0,00
<b>224</b>	<b>Finanzaufwand</b>	<b>97 067,37</b>	<b>88 800,00</b>	<b>8 267,37</b>
2241	Zinsen aus Finanzschulden, Finanzierungsleasing, Forderungskauf und derivativen Finanzinstrumenten mit Grundgeschäft	90 624,00	84 400,00	6 224,00
2242	Zinsen und sonstige Aufwendungen aus derivativen Finanzinstrumenten ohne Grundgeschäft	0,00	0,00	0,00
2243	Gewinnentnahmen von Unternehmungen und marktbestimmten Betrieben der Gebietskörperschaft (innerhalb der Gebietskörperschaft)	0,00	0,00	0,00
2244	Sonstiger Finanzaufwand	6 443,37	4 400,00	2 043,37
2245	Nicht finanzierungswirksamer Finanzaufwand	0,00	0,00	0,00
<b>22</b>	<b>Summe Aufwendungen</b>	<b>7 450 266,98</b>	<b>7 320 100,00</b>	<b>130 166,98</b>
<b>SA0</b>	<b>Saldo (0) Nettoergebnis (21 - 22)</b>	<b>-687 695,51</b>	<b>-845 700,00</b>	<b>158 004,49</b>
<b>230</b>	<b>Entnahmen von Haushaltsrücklagen</b>	<b>1 052 942,61</b>	<b>845 700,00</b>	<b>207 242,61</b>
2301	Entnahmen von Haushaltsrücklagen	1 052 942,61	845 700,00	207 242,61
<b>240</b>	<b>Zuweisung an Haushaltsrücklagen</b>	<b>365 247,10</b>	<b>0,00</b>	<b>365 247,10</b>
2401	Zuweisung an Haushaltsrücklagen	365 247,10	0,00	365 247,10
<b>23</b>	<b>Summe Haushaltsrücklagen</b>	<b>687 695,51</b>	<b>845 700,00</b>	<b>-158 004,49</b>
<b>SA00</b>	<b>Nettoergebnis nach Zuweisung und Entnahmen von Haushaltsrücklagen (Saldo 0 +/- SU23)</b>	<b>0,00</b>	<b>0,00</b>	<b>0,00</b>

Ergebnishaushalt Bereichsbudget 1. und 2. Ebene (Anlage 1a)



## Vertretungskörper und allgemeine Verwaltung (Gruppe 0)

MVAG	Mittelverwendungs- und aufbringungsgruppen (1. und 2. Ebene)	RA 2023	VA 2023	RA - VA
<b>211</b>	<b>Erträge aus der operativen Verwaltungstätigkeit</b>	<b>165 421,10</b>	<b>103 200,00</b>	<b>62 221,10</b>
2111	Erträge aus eigenen Abgaben	0,00	0,00	0,00
2112	Erträge aus Ertragsanteilen	0,00	0,00	0,00
2113	Erträge aus Gebühren	0,00	0,00	0,00
2114	Erträge aus Leistungen	47 911,40	45 000,00	2 911,40
2115	Erträge aus Besitz und wirtschaftlicher Tätigkeit	8 236,68	8 000,00	236,68
2116	Erträge aus Veräußerung und sonstige Erträge	56 156,16	50 200,00	5 956,16
2117	Nicht finanzierungswirksame operative Erträge	53 116,86	0,00	53 116,86
<b>212</b>	<b>Erträge aus Transfers</b>	<b>1 360,28</b>	<b>1 400,00</b>	<b>-39,72</b>
2121	Transferertrag von Trägern des öffentlichen Rechts	0,00	0,00	0,00
2122	Transferertrag von Beteiligungen	0,00	0,00	0,00
2123	Transferertrag von Unternehmen (mit Finanzunternehmen)	0,00	0,00	0,00
2124	Transferertrag von Haushalten und Organisationen ohne Erwerbscharakter	0,00	0,00	0,00
2125	Transferertrag vom Ausland	0,00	0,00	0,00
2126	Investitions- und Tilgungszuschüsse zwischen Unternehmungen und Betrieben der Gebietskörperschaft und der Gebietskörperschaft	0,00	0,00	0,00
2127	Nicht finanzierungswirksamer Transferertrag	1 360,28	1 400,00	-39,72
<b>213</b>	<b>Finanzerträge</b>	<b>0,00</b>	<b>0,00</b>	<b>0,00</b>
2131	Erträge aus Zinsen	0,00	0,00	0,00
2132	Erträge aus Zinsen aus derivativen Finanzinstrumenten ohne Grundgeschäft	0,00	0,00	0,00
2133	Erträge aus Gewinnentnahmen von marktbestimmten Betrieben	0,00	0,00	0,00
2134	Sonstige Finanzerträge	0,00	0,00	0,00
2135	Erträge aus Dividenden/Gewinnausschüttungen	0,00	0,00	0,00
2136	Sonstige nicht finanzierungswirksame Finanzerträge	0,00	0,00	0,00
<b>21</b>	<b>Summe Erträge</b>	<b>166 781,38</b>	<b>104 600,00</b>	<b>62 181,38</b>
<b>221</b>	<b>Personalaufwand</b>	<b>301 316,83</b>	<b>317 400,00</b>	<b>-16 083,17</b>
2211	Personalaufwand (Bezüge, Nebengeb., Mehrleistungen)	238 107,35	239 100,00	-992,65
2212	Gesetzlicher und freiwilliger Sozialaufwand	61 691,57	67 400,00	-5 708,43
2213	Sonstiger Personalaufwand	0,00	0,00	0,00
2214	Nicht finanzierungswirksamer Personalaufwand	1 517,91	10 900,00	-9 382,09
<b>222</b>	<b>Sachaufwand (ohne Transferaufwand)</b>	<b>750 938,04</b>	<b>721 700,00</b>	<b>29 238,04</b>
2221	Gebrauchs- und Verbrauchsgüter, Handelswaren	53 021,02	49 700,00	3 321,02
2222	Verwaltungs- und Betriebsaufwand	141 368,16	131 300,00	10 068,16
2223	Leasing- und Mietaufwand	1 896,24	3 900,00	-2 003,76
2224	Instandhaltung	151 932,17	149 000,00	2 932,17
2225	Sonstiger Sachaufwand	228 742,02	220 800,00	7 942,02
2226	Nicht finanzierungswirksamer Sachaufwand	173 978,43	167 000,00	6 978,43

## Vertretungskörper und allgemeine Verwaltung (Gruppe 0)

MVAG	Mittelverwendungs- und aufbringungsgruppen (1. und 2. Ebene)	RA 2023	VA 2023	RA - VA
<b>223</b>	<b>Transferaufwand (laufende Transfers und Kapitaltransfers)</b>	<b>67 498,00</b>	<b>68 900,00</b>	<b>-1 402,00</b>
2231	Transferaufwand an Träger des öffentlichen Rechts	66 138,16	66 000,00	138,16
2232	Transferaufwand an Beteiligungen	0,00	0,00	0,00
2233	Transferaufwand an Unternehmen (mit Finanzunternehmen)	-654,13	900,00	-1 554,13
2234	Transferaufwand an Haushalte und Organisationen ohne Erwerbscharakter	2 013,97	2 000,00	13,97
2235	Transferaufwand an das Ausland	0,00	0,00	0,00
2236	Investitions- und Tilgungszuschüsse zwischen Unternehmungen und Betrieben der Gebietskörperschaft und der Gebietskörperschaft	0,00	0,00	0,00
2237	Nicht finanzierungswirksamer Transferaufwand	0,00	0,00	0,00
<b>224</b>	<b>Finanzaufwand</b>	<b>665,21</b>	<b>700,00</b>	<b>-34,79</b>
2241	Zinsen aus Finanzschulden, Finanzierungsleasing, Forderungskauf und derivativen Finanzinstrumenten mit Grundgeschäft	665,21	700,00	-34,79
2242	Zinsen und sonstige Aufwendungen aus derivativen Finanzinstrumenten ohne Grundgeschäft	0,00	0,00	0,00
2243	Gewinnentnahmen von Unternehmungen und marktbestimmten Betrieben der Gebietskörperschaft (innerhalb der Gebietskörperschaft)	0,00	0,00	0,00
2244	Sonstiger Finanzaufwand	0,00	0,00	0,00
2245	Nicht finanzierungswirksamer Finanzaufwand	0,00	0,00	0,00
<b>22</b>	<b>Summe Aufwendungen</b>	<b>1 120 418,08</b>	<b>1 108 700,00</b>	<b>11 718,08</b>
<b>SA0</b>	<b>Saldo (0) Nettoergebnis (21 - 22)</b>	<b>-953 636,70</b>	<b>-1 004 100,00</b>	<b>50 463,30</b>
<b>230</b>	<b>Entnahmen von Haushaltsrücklagen</b>	<b>0,00</b>	<b>0,00</b>	<b>0,00</b>
2301	Entnahmen von Haushaltsrücklagen	0,00	0,00	0,00
<b>240</b>	<b>Zuweisung an Haushaltsrücklagen</b>	<b>0,00</b>	<b>0,00</b>	<b>0,00</b>
2401	Zuweisung an Haushaltsrücklagen	0,00	0,00	0,00
<b>23</b>	<b>Summe Haushaltsrücklagen</b>	<b>0,00</b>	<b>0,00</b>	<b>0,00</b>
<b>SA00</b>	<b>Nettoergebnis nach Zuweisung und Entnahmen von Haushaltsrücklagen (Saldo 0 +/- SU23)</b>	<b>-953 636,70</b>	<b>-1 004 100,00</b>	<b>50 463,30</b>

## Öffentliche Ordnung und Sicherheit (Gruppe 1)

MVAG	Mittelverwendungs- und aufbringungsgruppen (1. und 2. Ebene)	RA 2023	VA 2023	RA - VA
<b>211</b>	<b>Erträge aus der operativen Verwaltungstätigkeit</b>	<b>33 834,23</b>	<b>30 300,00</b>	<b>3 534,23</b>
2111	Erträge aus eigenen Abgaben	0,00	0,00	0,00
2112	Erträge aus Ertragsanteilen	0,00	0,00	0,00
2113	Erträge aus Gebühren	0,00	0,00	0,00
2114	Erträge aus Leistungen	7 982,85	12 500,00	-4 517,15
2115	Erträge aus Besitz und wirtschaftlicher Tätigkeit	25 584,18	17 500,00	8 084,18
2116	Erträge aus Veräußerung und sonstige Erträge	267,20	300,00	-32,80
2117	Nicht finanzierungswirksame operative Erträge	0,00	0,00	0,00
<b>212</b>	<b>Erträge aus Transfers</b>	<b>144 571,30</b>	<b>120 800,00</b>	<b>23 771,30</b>
2121	Transferertrag von Trägern des öffentlichen Rechts	121 404,67	120 800,00	604,67
2122	Transferertrag von Beteiligungen	0,00	0,00	0,00
2123	Transferertrag von Unternehmen (mit Finanzunternehmen)	0,00	0,00	0,00
2124	Transferertrag von Haushalten und Organisationen ohne Erwerbscharakter	0,00	0,00	0,00
2125	Transferertrag vom Ausland	0,00	0,00	0,00
2126	Investitions- und Tilgungszuschüsse zwischen Unternehmungen und Betrieben der Gebietskörperschaft und der Gebietskörperschaft	0,00	0,00	0,00
2127	Nicht finanzierungswirksamer Transferertrag	23 166,63	0,00	23 166,63
<b>213</b>	<b>Finanzerträge</b>	<b>0,00</b>	<b>0,00</b>	<b>0,00</b>
2131	Erträge aus Zinsen	0,00	0,00	0,00
2132	Erträge aus Zinsen aus derivativen Finanzinstrumenten ohne Grundgeschäft	0,00	0,00	0,00
2133	Erträge aus Gewinnentnahmen von marktbestimmten Betrieben	0,00	0,00	0,00
2134	Sonstige Finanzerträge	0,00	0,00	0,00
2135	Erträge aus Dividenden/Gewinnausschüttungen	0,00	0,00	0,00
2136	Sonstige nicht finanzierungswirksame Finanzerträge	0,00	0,00	0,00
<b>21</b>	<b>Summe Erträge</b>	<b>178 405,53</b>	<b>151 100,00</b>	<b>27 305,53</b>
<b>221</b>	<b>Personalaufwand</b>	<b>0,00</b>	<b>0,00</b>	<b>0,00</b>
2211	Personalaufwand (Bezüge, Nebengeb., Mehrleistungen)	0,00	0,00	0,00
2212	Gesetzlicher und freiwilliger Sozialaufwand	0,00	0,00	0,00
2213	Sonstiger Personalaufwand	0,00	0,00	0,00
2214	Nicht finanzierungswirksamer Personalaufwand	0,00	0,00	0,00
<b>222</b>	<b>Sachaufwand (ohne Transferaufwand)</b>	<b>170 473,21</b>	<b>108 700,00</b>	<b>61 773,21</b>
2221	Gebrauchs- und Verbrauchsgüter, Handelswaren	0,00	100,00	-100,00
2222	Verwaltungs- und Betriebsaufwand	46 516,84	47 000,00	-483,16
2223	Leasing- und Mietaufwand	0,00	0,00	0,00
2224	Instandhaltung	7 884,97	11 000,00	-3 115,03
2225	Sonstiger Sachaufwand	18 788,45	7 200,00	11 588,45
2226	Nicht finanzierungswirksamer Sachaufwand	97 282,95	43 400,00	53 882,95

## Öffentliche Ordnung und Sicherheit (Gruppe 1)

MVAG	Mittelverwendungs- und aufbringungsgruppen (1. und 2. Ebene)	RA 2023	VA 2023	RA - VA
<b>223</b>	<b>Transferaufwand (laufende Transfers und Kapitaltransfers)</b>	<b>27 844,99</b>	<b>31 400,00</b>	<b>-3 555,01</b>
2231	Transferaufwand an Träger des öffentlichen Rechts	27 844,99	31 400,00	-3 555,01
2232	Transferaufwand an Beteiligungen	0,00	0,00	0,00
2233	Transferaufwand an Unternehmen (mit Finanzunternehmen)	0,00	0,00	0,00
2234	Transferaufwand an Haushalte und Organisationen ohne Erwerbscharakter	0,00	0,00	0,00
2235	Transferaufwand an das Ausland	0,00	0,00	0,00
2236	Investitions- und Tilgungszuschüsse zwischen Unternehmungen und Betrieben der Gebietskörperschaft und der Gebietskörperschaft	0,00	0,00	0,00
2237	Nicht finanzierungswirksamer Transferaufwand	0,00	0,00	0,00
<b>224</b>	<b>Finanzaufwand</b>	<b>23 794,74</b>	<b>9 600,00</b>	<b>14 194,74</b>
2241	Zinsen aus Finanzschulden, Finanzierungsleasing, Forderungskauf und derivativen Finanzinstrumenten mit Grundgeschäft	23 794,74	9 600,00	14 194,74
2242	Zinsen und sonstige Aufwendungen aus derivativen Finanzinstrumenten ohne Grundgeschäft	0,00	0,00	0,00
2243	Gewinnentnahmen von Unternehmungen und marktbestimmten Betrieben der Gebietskörperschaft (innerhalb der Gebietskörperschaft)	0,00	0,00	0,00
2244	Sonstiger Finanzaufwand	0,00	0,00	0,00
2245	Nicht finanzierungswirksamer Finanzaufwand	0,00	0,00	0,00
<b>22</b>	<b>Summe Aufwendungen</b>	<b>222 112,94</b>	<b>149 700,00</b>	<b>72 412,94</b>
<b>SA0</b>	<b>Saldo (0) Nettoergebnis (21 - 22)</b>	<b>-43 707,41</b>	<b>1 400,00</b>	<b>-45 107,41</b>
<b>230</b>	<b>Entnahmen von Haushaltsrücklagen</b>	<b>409 060,34</b>	<b>316 400,00</b>	<b>92 660,34</b>
2301	Entnahmen von Haushaltsrücklagen	409 060,34	316 400,00	92 660,34
<b>240</b>	<b>Zuweisung an Haushaltsrücklagen</b>	<b>0,00</b>	<b>0,00</b>	<b>0,00</b>
2401	Zuweisung an Haushaltsrücklagen	0,00	0,00	0,00
<b>23</b>	<b>Summe Haushaltsrücklagen</b>	<b>409 060,34</b>	<b>316 400,00</b>	<b>92 660,34</b>
<b>SA00</b>	<b>Nettoergebnis nach Zuweisung und Entnahmen von Haushaltsrücklagen (Saldo 0 +/- SU23)</b>	<b>365 352,93</b>	<b>317 800,00</b>	<b>47 552,93</b>



## Unterricht, Erziehung, Sport und Wissenschaft (Gruppe 2)

MVAG	Mittelverwendungs- und aufbringungsgruppen (1. und 2. Ebene)	RA 2023	VA 2023	RA - VA
<b>211</b>	<b>Erträge aus der operativen Verwaltungstätigkeit</b>	<b>149 568,97</b>	<b>125 200,00</b>	<b>24 368,97</b>
2111	Erträge aus eigenen Abgaben	0,00	0,00	0,00
2112	Erträge aus Ertragsanteilen	0,00	0,00	0,00
2113	Erträge aus Gebühren	40 995,98	35 500,00	5 495,98
2114	Erträge aus Leistungen	95 055,66	81 600,00	13 455,66
2115	Erträge aus Besitz und wirtschaftlicher Tätigkeit	0,00	600,00	-600,00
2116	Erträge aus Veräußerung und sonstige Erträge	2 119,20	7 500,00	-5 380,80
2117	Nicht finanzierungswirksame operative Erträge	11 398,13	0,00	11 398,13
<b>212</b>	<b>Erträge aus Transfers</b>	<b>28 400,00</b>	<b>27 700,00</b>	<b>700,00</b>
2121	Transferertrag von Trägern des öffentlichen Rechts	28 400,00	27 700,00	700,00
2122	Transferertrag von Beteiligungen	0,00	0,00	0,00
2123	Transferertrag von Unternehmen (mit Finanzunternehmen)	0,00	0,00	0,00
2124	Transferertrag von Haushalten und Organisationen ohne Erwerbscharakter	0,00	0,00	0,00
2125	Transferertrag vom Ausland	0,00	0,00	0,00
2126	Investitions- und Tilgungszuschüsse zwischen Unternehmungen und Betrieben der Gebietskörperschaft und der Gebietskörperschaft	0,00	0,00	0,00
2127	Nicht finanzierungswirksamer Transferertrag	0,00	0,00	0,00
<b>213</b>	<b>Finanzerträge</b>	<b>0,00</b>	<b>0,00</b>	<b>0,00</b>
2131	Erträge aus Zinsen	0,00	0,00	0,00
2132	Erträge aus Zinsen aus derivativen Finanzinstrumenten ohne Grundgeschäft	0,00	0,00	0,00
2133	Erträge aus Gewinnentnahmen von marktbestimmten Betrieben	0,00	0,00	0,00
2134	Sonstige Finanzerträge	0,00	0,00	0,00
2135	Erträge aus Dividenden/Gewinnausschüttungen	0,00	0,00	0,00
2136	Sonstige nicht finanzierungswirksame Finanzerträge	0,00	0,00	0,00
<b>21</b>	<b>Summe Erträge</b>	<b>177 968,97</b>	<b>152 900,00</b>	<b>25 068,97</b>
<b>221</b>	<b>Personalaufwand</b>	<b>484 207,84</b>	<b>472 200,00</b>	<b>12 007,84</b>
2211	Personalaufwand (Bezüge, Nebengeb., Mehrleistungen)	371 825,18	371 500,00	325,18
2212	Gesetzlicher und freiwilliger Sozialaufwand	89 706,26	87 200,00	2 506,26
2213	Sonstiger Personalaufwand	2 078,45	6 000,00	-3 921,55
2214	Nicht finanzierungswirksamer Personalaufwand	20 597,95	7 500,00	13 097,95
<b>222</b>	<b>Sachaufwand (ohne Transferaufwand)</b>	<b>678 754,59</b>	<b>686 200,00</b>	<b>-7 445,41</b>
2221	Gebrauchs- und Verbrauchsgüter, Handelswaren	137 938,12	140 400,00	-2 461,88
2222	Verwaltungs- und Betriebsaufwand	21 744,43	48 600,00	-26 855,57
2223	Leasing- und Mietaufwand	0,00	0,00	0,00
2224	Instandhaltung	58 804,89	68 500,00	-9 695,11
2225	Sonstiger Sachaufwand	250 117,88	256 100,00	-5 982,12
2226	Nicht finanzierungswirksamer Sachaufwand	210 149,27	172 600,00	37 549,27

## Unterricht, Erziehung, Sport und Wissenschaft (Gruppe 2)

MVAG	Mittelverwendungs- und aufbringungsgruppen (1. und 2. Ebene)	RA 2023	VA 2023	RA - VA
<b>223</b>	<b>Transferaufwand (laufende Transfers und Kapitaltransfers)</b>	<b>44 006,00</b>	<b>48 600,00</b>	<b>-4 594,00</b>
2231	Transferaufwand an Träger des öffentlichen Rechts	28 980,00	29 000,00	-20,00
2232	Transferaufwand an Beteiligungen	0,00	0,00	0,00
2233	Transferaufwand an Unternehmen (mit Finanzunternehmen)	0,00	0,00	0,00
2234	Transferaufwand an Haushalte und Organisationen ohne Erwerbscharakter	15 026,00	19 600,00	-4 574,00
2235	Transferaufwand an das Ausland	0,00	0,00	0,00
2236	Investitions- und Tilgungszuschüsse zwischen Unternehmungen und Betrieben der Gebietskörperschaft und der Gebietskörperschaft	0,00	0,00	0,00
2237	Nicht finanzierungswirksamer Transferaufwand	0,00	0,00	0,00
<b>224</b>	<b>Finanzaufwand</b>	<b>2 121,80</b>	<b>2 100,00</b>	<b>21,80</b>
2241	Zinsen aus Finanzschulden, Finanzierungsleasing, Forderungskauf und derivativen Finanzinstrumenten mit Grundgeschäft	2 121,80	2 100,00	21,80
2242	Zinsen und sonstige Aufwendungen aus derivativen Finanzinstrumenten ohne Grundgeschäft	0,00	0,00	0,00
2243	Gewinnentnahmen von Unternehmungen und marktbestimmten Betrieben der Gebietskörperschaft (innerhalb der Gebietskörperschaft)	0,00	0,00	0,00
2244	Sonstiger Finanzaufwand	0,00	0,00	0,00
2245	Nicht finanzierungswirksamer Finanzaufwand	0,00	0,00	0,00
<b>22</b>	<b>Summe Aufwendungen</b>	<b>1 209 090,23</b>	<b>1 209 100,00</b>	<b>-9,77</b>
<b>SA0</b>	<b>Saldo (0) Nettoergebnis (21 - 22)</b>	<b>-1 031 121,26</b>	<b>-1 056 200,00</b>	<b>25 078,74</b>
<b>230</b>	<b>Entnahmen von Haushaltsrücklagen</b>	<b>0,00</b>	<b>0,00</b>	<b>0,00</b>
2301	Entnahmen von Haushaltsrücklagen	0,00	0,00	0,00
<b>240</b>	<b>Zuweisung an Haushaltsrücklagen</b>	<b>0,00</b>	<b>0,00</b>	<b>0,00</b>
2401	Zuweisung an Haushaltsrücklagen	0,00	0,00	0,00
<b>23</b>	<b>Summe Haushaltsrücklagen</b>	<b>0,00</b>	<b>0,00</b>	<b>0,00</b>
<b>SA00</b>	<b>Nettoergebnis nach Zuweisung und Entnahmen von Haushaltsrücklagen (Saldo 0 +/- SU23)</b>	<b>-1 031 121,26</b>	<b>-1 056 200,00</b>	<b>25 078,74</b>

## Kunst, Kultur und Kultus (Gruppe 3)

MVAG	Mittelverwendungs- und aufbringungsgruppen (1. und 2. Ebene)	RA 2023	VA 2023	RA - VA
<b>211</b>	<b>Erträge aus der operativen Verwaltungstätigkeit</b>	<b>0,00</b>	<b>300,00</b>	<b>-300,00</b>
2111	Erträge aus eigenen Abgaben	0,00	0,00	0,00
2112	Erträge aus Ertragsanteilen	0,00	0,00	0,00
2113	Erträge aus Gebühren	0,00	0,00	0,00
2114	Erträge aus Leistungen	0,00	300,00	-300,00
2115	Erträge aus Besitz und wirtschaftlicher Tätigkeit	0,00	0,00	0,00
2116	Erträge aus Veräußerung und sonstige Erträge	0,00	0,00	0,00
2117	Nicht finanzierungswirksame operative Erträge	0,00	0,00	0,00
<b>212</b>	<b>Erträge aus Transfers</b>	<b>0,00</b>	<b>1 000,00</b>	<b>-1 000,00</b>
2121	Transferertrag von Trägern des öffentlichen Rechts	0,00	1 000,00	-1 000,00
2122	Transferertrag von Beteiligungen	0,00	0,00	0,00
2123	Transferertrag von Unternehmen (mit Finanzunternehmen)	0,00	0,00	0,00
2124	Transferertrag von Haushalten und Organisationen ohne Erwerbscharakter	0,00	0,00	0,00
2125	Transferertrag vom Ausland	0,00	0,00	0,00
2126	Investitions- und Tilgungszuschüsse zwischen Unternehmungen und Betrieben der Gebietskörperschaft und der Gebietskörperschaft	0,00	0,00	0,00
2127	Nicht finanzierungswirksamer Transferertrag	0,00	0,00	0,00
<b>213</b>	<b>Finanzerträge</b>	<b>0,00</b>	<b>0,00</b>	<b>0,00</b>
2131	Erträge aus Zinsen	0,00	0,00	0,00
2132	Erträge aus Zinsen aus derivativen Finanzinstrumenten ohne Grundgeschäft	0,00	0,00	0,00
2133	Erträge aus Gewinnentnahmen von marktbestimmten Betrieben	0,00	0,00	0,00
2134	Sonstige Finanzerträge	0,00	0,00	0,00
2135	Erträge aus Dividenden/Gewinnausschüttungen	0,00	0,00	0,00
2136	Sonstige nicht finanzierungswirksame Finanzerträge	0,00	0,00	0,00
<b>21</b>	<b>Summe Erträge</b>	<b>0,00</b>	<b>1 300,00</b>	<b>-1 300,00</b>
<b>221</b>	<b>Personalaufwand</b>	<b>0,00</b>	<b>0,00</b>	<b>0,00</b>
2211	Personalaufwand (Bezüge, Nebengeb., Mehrleistungen)	0,00	0,00	0,00
2212	Gesetzlicher und freiwilliger Sozialaufwand	0,00	0,00	0,00
2213	Sonstiger Personalaufwand	0,00	0,00	0,00
2214	Nicht finanzierungswirksamer Personalaufwand	0,00	0,00	0,00
<b>222</b>	<b>Sachaufwand (ohne Transferaufwand)</b>	<b>111 117,73</b>	<b>88 300,00</b>	<b>22 817,73</b>
2221	Gebrauchs- und Verbrauchsgüter, Handelswaren	0,00	0,00	0,00
2222	Verwaltungs- und Betriebsaufwand	341,04	300,00	41,04
2223	Leasing- und Mietaufwand	0,00	0,00	0,00
2224	Instandhaltung	3 749,90	4 000,00	-250,10
2225	Sonstiger Sachaufwand	105 484,34	84 000,00	21 484,34
2226	Nicht finanzierungswirksamer Sachaufwand	1 542,45	0,00	1 542,45

**Kunst, Kultur und Kultus (Gruppe 3)**

MVAG	Mittelverwendungs- und aufbringungsgruppen (1. und 2. Ebene)	RA 2023	VA 2023	RA - VA
<b>223</b>	<b>Transferaufwand (laufende Transfers und Kapitaltransfers)</b>	<b>700,00</b>	<b>2 400,00</b>	<b>-1 700,00</b>
2231	Transferaufwand an Träger des öffentlichen Rechts	0,00	1 000,00	-1 000,00
2232	Transferaufwand an Beteiligungen	0,00	0,00	0,00
2233	Transferaufwand an Unternehmen (mit Finanzunternehmen)	0,00	0,00	0,00
2234	Transferaufwand an Haushalte und Organisationen ohne Erwerbscharakter	700,00	1 400,00	-700,00
2235	Transferaufwand an das Ausland	0,00	0,00	0,00
2236	Investitions- und Tilgungszuschüsse zwischen Unternehmungen und Betrieben der Gebietskörperschaft und der Gebietskörperschaft	0,00	0,00	0,00
2237	Nicht finanzierungswirksamer Transferaufwand	0,00	0,00	0,00
<b>224</b>	<b>Finanzaufwand</b>	<b>0,00</b>	<b>0,00</b>	<b>0,00</b>
2241	Zinsen aus Finanzschulden, Finanzierungsleasing, Forderungskauf und derivativen Finanzinstrumenten mit Grundgeschäft	0,00	0,00	0,00
2242	Zinsen und sonstige Aufwendungen aus derivativen Finanzinstrumenten ohne Grundgeschäft	0,00	0,00	0,00
2243	Gewinnentnahmen von Unternehmungen und marktbestimmten Betrieben der Gebietskörperschaft (innerhalb der Gebietskörperschaft)	0,00	0,00	0,00
2244	Sonstiger Finanzaufwand	0,00	0,00	0,00
2245	Nicht finanzierungswirksamer Finanzaufwand	0,00	0,00	0,00
<b>22</b>	<b>Summe Aufwendungen</b>	<b>111 817,73</b>	<b>90 700,00</b>	<b>21 117,73</b>
<b>SA0</b>	<b>Saldo (0) Nettoergebnis (21 - 22)</b>	<b>-111 817,73</b>	<b>-89 400,00</b>	<b>-22 417,73</b>
<b>230</b>	<b>Entnahmen von Haushaltsrücklagen</b>	<b>0,00</b>	<b>0,00</b>	<b>0,00</b>
2301	Entnahmen von Haushaltsrücklagen	0,00	0,00	0,00
<b>240</b>	<b>Zuweisung an Haushaltsrücklagen</b>	<b>0,00</b>	<b>0,00</b>	<b>0,00</b>
2401	Zuweisung an Haushaltsrücklagen	0,00	0,00	0,00
<b>23</b>	<b>Summe Haushaltsrücklagen</b>	<b>0,00</b>	<b>0,00</b>	<b>0,00</b>
<b>SA00</b>	<b>Nettoergebnis nach Zuweisung und Entnahmen von Haushaltsrücklagen (Saldo 0 +/- SU23)</b>	<b>-111 817,73</b>	<b>-89 400,00</b>	<b>-22 417,73</b>

## Soziale Wohlfahrt und Wohnbauförderung (Gruppe 4)

MVAG	Mittelverwendungs- und aufbringungsgruppen (1. und 2. Ebene)	RA 2023	VA 2023	RA - VA
<b>211</b>	<b>Erträge aus der operativen Verwaltungstätigkeit</b>	<b>1 796,30</b>	<b>2 200,00</b>	<b>-403,70</b>
2111	Erträge aus eigenen Abgaben	0,00	0,00	0,00
2112	Erträge aus Ertragsanteilen	0,00	0,00	0,00
2113	Erträge aus Gebühren	0,00	0,00	0,00
2114	Erträge aus Leistungen	0,00	0,00	0,00
2115	Erträge aus Besitz und wirtschaftlicher Tätigkeit	0,00	0,00	0,00
2116	Erträge aus Veräußerung und sonstige Erträge	1 796,30	2 200,00	-403,70
2117	Nicht finanzierungswirksame operative Erträge	0,00	0,00	0,00
<b>212</b>	<b>Erträge aus Transfers</b>	<b>0,00</b>	<b>0,00</b>	<b>0,00</b>
2121	Transferertrag von Trägern des öffentlichen Rechts	0,00	0,00	0,00
2122	Transferertrag von Beteiligungen	0,00	0,00	0,00
2123	Transferertrag von Unternehmen (mit Finanzunternehmen)	0,00	0,00	0,00
2124	Transferertrag von Haushalten und Organisationen ohne Erwerbscharakter	0,00	0,00	0,00
2125	Transferertrag vom Ausland	0,00	0,00	0,00
2126	Investitions- und Tilgungszuschüsse zwischen Unternehmungen und Betrieben der Gebietskörperschaft und der Gebietskörperschaft	0,00	0,00	0,00
2127	Nicht finanzierungswirksamer Transferertrag	0,00	0,00	0,00
<b>213</b>	<b>Finanzerträge</b>	<b>0,00</b>	<b>0,00</b>	<b>0,00</b>
2131	Erträge aus Zinsen	0,00	0,00	0,00
2132	Erträge aus Zinsen aus derivativen Finanzinstrumenten ohne Grundgeschäft	0,00	0,00	0,00
2133	Erträge aus Gewinnentnahmen von marktbestimmten Betrieben	0,00	0,00	0,00
2134	Sonstige Finanzerträge	0,00	0,00	0,00
2135	Erträge aus Dividenden/Gewinnausschüttungen	0,00	0,00	0,00
2136	Sonstige nicht finanzierungswirksame Finanzerträge	0,00	0,00	0,00
<b>21</b>	<b>Summe Erträge</b>	<b>1 796,30</b>	<b>2 200,00</b>	<b>-403,70</b>
<b>221</b>	<b>Personalaufwand</b>	<b>0,00</b>	<b>0,00</b>	<b>0,00</b>
2211	Personalaufwand (Bezüge, Nebengeb., Mehrleistungen)	0,00	0,00	0,00
2212	Gesetzlicher und freiwilliger Sozialaufwand	0,00	0,00	0,00
2213	Sonstiger Personalaufwand	0,00	0,00	0,00
2214	Nicht finanzierungswirksamer Personalaufwand	0,00	0,00	0,00
<b>222</b>	<b>Sachaufwand (ohne Transferaufwand)</b>	<b>18 315,29</b>	<b>25 300,00</b>	<b>-6 984,71</b>
2221	Gebrauchs- und Verbrauchsgüter, Handelswaren	695,40	1 000,00	-304,60
2222	Verwaltungs- und Betriebsaufwand	0,00	0,00	0,00
2223	Leasing- und Mietaufwand	0,00	0,00	0,00
2224	Instandhaltung	0,00	0,00	0,00
2225	Sonstiger Sachaufwand	17 619,89	24 300,00	-6 680,11
2226	Nicht finanzierungswirksamer Sachaufwand	0,00	0,00	0,00

## Soziale Wohlfahrt und Wohnbauförderung (Gruppe 4)

MVAG	Mittelverwendungs- und aufbringungsgruppen (1. und 2. Ebene)	RA 2023	VA 2023	RA - VA
<b>223</b>	<b>Transferaufwand (laufende Transfers und Kapitaltransfers)</b>	<b>572 143,62</b>	<b>574 600,00</b>	<b>-2 456,38</b>
2231	Transferaufwand an Träger des öffentlichen Rechts	566 571,26	568 500,00	-1 928,74
2232	Transferaufwand an Beteiligungen	0,00	0,00	0,00
2233	Transferaufwand an Unternehmen (mit Finanzunternehmen)	0,00	0,00	0,00
2234	Transferaufwand an Haushalte und Organisationen ohne Erwerbscharakter	5 572,36	6 100,00	-527,64
2235	Transferaufwand an das Ausland	0,00	0,00	0,00
2236	Investitions- und Tilgungszuschüsse zwischen Unternehmungen und Betrieben der Gebietskörperschaft und der Gebietskörperschaft	0,00	0,00	0,00
2237	Nicht finanzierungswirksamer Transferaufwand	0,00	0,00	0,00
<b>224</b>	<b>Finanzaufwand</b>	<b>0,00</b>	<b>0,00</b>	<b>0,00</b>
2241	Zinsen aus Finanzschulden, Finanzierungsleasing, Forderungskauf und derivativen Finanzinstrumenten mit Grundgeschäft	0,00	0,00	0,00
2242	Zinsen und sonstige Aufwendungen aus derivativen Finanzinstrumenten ohne Grundgeschäft	0,00	0,00	0,00
2243	Gewinnentnahmen von Unternehmungen und marktbestimmten Betrieben der Gebietskörperschaft (innerhalb der Gebietskörperschaft)	0,00	0,00	0,00
2244	Sonstiger Finanzaufwand	0,00	0,00	0,00
2245	Nicht finanzierungswirksamer Finanzaufwand	0,00	0,00	0,00
<b>22</b>	<b>Summe Aufwendungen</b>	<b>590 458,91</b>	<b>599 900,00</b>	<b>-9 441,09</b>
<b>SA0</b>	<b>Saldo (0) Nettoergebnis (21 - 22)</b>	<b>-588 662,61</b>	<b>-597 700,00</b>	<b>9 037,39</b>
<b>230</b>	<b>Entnahmen von Haushaltsrücklagen</b>	<b>0,00</b>	<b>0,00</b>	<b>0,00</b>
2301	Entnahmen von Haushaltsrücklagen	0,00	0,00	0,00
<b>240</b>	<b>Zuweisung an Haushaltsrücklagen</b>	<b>0,00</b>	<b>0,00</b>	<b>0,00</b>
2401	Zuweisung an Haushaltsrücklagen	0,00	0,00	0,00
<b>23</b>	<b>Summe Haushaltsrücklagen</b>	<b>0,00</b>	<b>0,00</b>	<b>0,00</b>
<b>SA00</b>	<b>Nettoergebnis nach Zuweisung und Entnahmen von Haushaltsrücklagen (Saldo 0 +/- SU23)</b>	<b>-588 662,61</b>	<b>-597 700,00</b>	<b>9 037,39</b>

## Gesundheit (Gruppe 5)

MVAG	Mittelverwendungs- und aufbringungsgruppen (1. und 2. Ebene)	RA 2023	VA 2023	RA - VA
<b>211</b>	<b>Erträge aus der operativen Verwaltungstätigkeit</b>	<b>0,00</b>	<b>0,00</b>	<b>0,00</b>
2111	Erträge aus eigenen Abgaben	0,00	0,00	0,00
2112	Erträge aus Ertragsanteilen	0,00	0,00	0,00
2113	Erträge aus Gebühren	0,00	0,00	0,00
2114	Erträge aus Leistungen	0,00	0,00	0,00
2115	Erträge aus Besitz und wirtschaftlicher Tätigkeit	0,00	0,00	0,00
2116	Erträge aus Veräußerung und sonstige Erträge	0,00	0,00	0,00
2117	Nicht finanzierungswirksame operative Erträge	0,00	0,00	0,00
<b>212</b>	<b>Erträge aus Transfers</b>	<b>114 465,60</b>	<b>100,00</b>	<b>114 365,60</b>
2121	Transferertrag von Trägern des öffentlichen Rechts	114 345,60	0,00	114 345,60
2122	Transferertrag von Beteiligungen	0,00	0,00	0,00
2123	Transferertrag von Unternehmen (mit Finanzunternehmen)	0,00	0,00	0,00
2124	Transferertrag von Haushalten und Organisationen ohne Erwerbscharakter	120,00	100,00	20,00
2125	Transferertrag vom Ausland	0,00	0,00	0,00
2126	Investitions- und Tilgungszuschüsse zwischen Unternehmungen und Betrieben der Gebietskörperschaft und der Gebietskörperschaft	0,00	0,00	0,00
2127	Nicht finanzierungswirksamer Transferertrag	0,00	0,00	0,00
<b>213</b>	<b>Finanzerträge</b>	<b>0,00</b>	<b>0,00</b>	<b>0,00</b>
2131	Erträge aus Zinsen	0,00	0,00	0,00
2132	Erträge aus Zinsen aus derivativen Finanzinstrumenten ohne Grundgeschäft	0,00	0,00	0,00
2133	Erträge aus Gewinnentnahmen von marktbestimmten Betrieben	0,00	0,00	0,00
2134	Sonstige Finanzerträge	0,00	0,00	0,00
2135	Erträge aus Dividenden/Gewinnausschüttungen	0,00	0,00	0,00
2136	Sonstige nicht finanzierungswirksame Finanzerträge	0,00	0,00	0,00
<b>21</b>	<b>Summe Erträge</b>	<b>114 465,60</b>	<b>100,00</b>	<b>114 365,60</b>
<b>221</b>	<b>Personalaufwand</b>	<b>0,00</b>	<b>0,00</b>	<b>0,00</b>
2211	Personalaufwand (Bezüge, Nebengeb., Mehrleistungen)	0,00	0,00	0,00
2212	Gesetzlicher und freiwilliger Sozialaufwand	0,00	0,00	0,00
2213	Sonstiger Personalaufwand	0,00	0,00	0,00
2214	Nicht finanzierungswirksamer Personalaufwand	0,00	0,00	0,00
<b>222</b>	<b>Sachaufwand (ohne Transferaufwand)</b>	<b>57 198,64</b>	<b>36 200,00</b>	<b>20 998,64</b>
2221	Gebrauchs- und Verbrauchsgüter, Handelswaren	0,00	0,00	0,00
2222	Verwaltungs- und Betriebsaufwand	0,00	0,00	0,00
2223	Leasing- und Mietaufwand	0,00	0,00	0,00
2224	Instandhaltung	0,00	0,00	0,00
2225	Sonstiger Sachaufwand	31 022,48	11 300,00	19 722,48
2226	Nicht finanzierungswirksamer Sachaufwand	26 176,16	24 900,00	1 276,16

## Gesundheit (Gruppe 5)

MVAG	Mittelverwendungs- und aufbringungsgruppen (1. und 2. Ebene)	RA 2023	VA 2023	RA - VA
<b>223</b>	<b>Transferaufwand (laufende Transfers und Kapitaltransfers)</b>	<b>761 618,23</b>	<b>785 400,00</b>	<b>-23 781,77</b>
2231	Transferaufwand an Träger des öffentlichen Rechts	761 618,23	785 400,00	-23 781,77
2232	Transferaufwand an Beteiligungen	0,00	0,00	0,00
2233	Transferaufwand an Unternehmen (mit Finanzunternehmen)	0,00	0,00	0,00
2234	Transferaufwand an Haushalte und Organisationen ohne Erwerbscharakter	0,00	0,00	0,00
2235	Transferaufwand an das Ausland	0,00	0,00	0,00
2236	Investitions- und Tilgungszuschüsse zwischen Unternehmungen und Betrieben der Gebietskörperschaft und der Gebietskörperschaft	0,00	0,00	0,00
2237	Nicht finanzierungswirksamer Transferaufwand	0,00	0,00	0,00
<b>224</b>	<b>Finanzaufwand</b>	<b>118,06</b>	<b>100,00</b>	<b>18,06</b>
2241	Zinsen aus Finanzschulden, Finanzierungsleasing, Forderungskauf und derivativen Finanzinstrumenten mit Grundgeschäft	118,06	100,00	18,06
2242	Zinsen und sonstige Aufwendungen aus derivativen Finanzinstrumenten ohne Grundgeschäft	0,00	0,00	0,00
2243	Gewinnentnahmen von Unternehmungen und marktbestimmten Betrieben der Gebietskörperschaft (innerhalb der Gebietskörperschaft)	0,00	0,00	0,00
2244	Sonstiger Finanzaufwand	0,00	0,00	0,00
2245	Nicht finanzierungswirksamer Finanzaufwand	0,00	0,00	0,00
<b>22</b>	<b>Summe Aufwendungen</b>	<b>818 934,93</b>	<b>821 700,00</b>	<b>-2 765,07</b>
<b>SA0</b>	<b>Saldo (0) Nettoergebnis (21 - 22)</b>	<b>-704 469,33</b>	<b>-821 600,00</b>	<b>117 130,67</b>
<b>230</b>	<b>Entnahmen von Haushaltsrücklagen</b>	<b>0,00</b>	<b>0,00</b>	<b>0,00</b>
2301	Entnahmen von Haushaltsrücklagen	0,00	0,00	0,00
<b>240</b>	<b>Zuweisung an Haushaltsrücklagen</b>	<b>0,00</b>	<b>0,00</b>	<b>0,00</b>
2401	Zuweisung an Haushaltsrücklagen	0,00	0,00	0,00
<b>23</b>	<b>Summe Haushaltsrücklagen</b>	<b>0,00</b>	<b>0,00</b>	<b>0,00</b>
<b>SA00</b>	<b>Nettoergebnis nach Zuweisung und Entnahmen von Haushaltsrücklagen (Saldo 0 +/- SU23)</b>	<b>-704 469,33</b>	<b>-821 600,00</b>	<b>117 130,67</b>



## Straßen- und Wasserbau, Verkehr (Gruppe 6)

MVAG	Mittelverwendungs- und aufbringungsgruppen (1. und 2. Ebene)	RA 2023	VA 2023	RA - VA
<b>211</b>	<b>Erträge aus der operativen Verwaltungstätigkeit</b>	<b>7 126,31</b>	<b>15 000,00</b>	<b>-7 873,69</b>
2111	Erträge aus eigenen Abgaben	0,00	0,00	0,00
2112	Erträge aus Ertragsanteilen	0,00	0,00	0,00
2113	Erträge aus Gebühren	0,00	0,00	0,00
2114	Erträge aus Leistungen	1 740,00	3 900,00	-2 160,00
2115	Erträge aus Besitz und wirtschaftlicher Tätigkeit	601,26	1 700,00	-1 098,74
2116	Erträge aus Veräußerung und sonstige Erträge	4 785,05	9 400,00	-4 614,95
2117	Nicht finanzierungswirksame operative Erträge	0,00	0,00	0,00
<b>212</b>	<b>Erträge aus Transfers</b>	<b>37 621,86</b>	<b>8 400,00</b>	<b>29 221,86</b>
2121	Transferertrag von Trägern des öffentlichen Rechts	2 137,50	500,00	1 637,50
2122	Transferertrag von Beteiligungen	0,00	0,00	0,00
2123	Transferertrag von Unternehmen (mit Finanzunternehmen)	0,00	0,00	0,00
2124	Transferertrag von Haushalten und Organisationen ohne Erwerbscharakter	7 900,60	6 400,00	1 500,60
2125	Transferertrag vom Ausland	0,00	0,00	0,00
2126	Investitions- und Tilgungszuschüsse zwischen Unternehmungen und Betrieben der Gebietskörperschaft und der Gebietskörperschaft	0,00	0,00	0,00
2127	Nicht finanzierungswirksamer Transferertrag	27 583,76	1 500,00	26 083,76
<b>213</b>	<b>Finanzerträge</b>	<b>0,00</b>	<b>0,00</b>	<b>0,00</b>
2131	Erträge aus Zinsen	0,00	0,00	0,00
2132	Erträge aus Zinsen aus derivativen Finanzinstrumenten ohne Grundgeschäft	0,00	0,00	0,00
2133	Erträge aus Gewinnentnahmen von marktbestimmten Betrieben	0,00	0,00	0,00
2134	Sonstige Finanzerträge	0,00	0,00	0,00
2135	Erträge aus Dividenden/Gewinnausschüttungen	0,00	0,00	0,00
2136	Sonstige nicht finanzierungswirksame Finanzerträge	0,00	0,00	0,00
<b>21</b>	<b>Summe Erträge</b>	<b>44 748,17</b>	<b>23 400,00</b>	<b>21 348,17</b>
<b>221</b>	<b>Personalaufwand</b>	<b>0,00</b>	<b>0,00</b>	<b>0,00</b>
2211	Personalaufwand (Bezüge, Nebengeb., Mehrleistungen)	0,00	0,00	0,00
2212	Gesetzlicher und freiwilliger Sozialaufwand	0,00	0,00	0,00
2213	Sonstiger Personalaufwand	0,00	0,00	0,00
2214	Nicht finanzierungswirksamer Personalaufwand	0,00	0,00	0,00
<b>222</b>	<b>Sachaufwand (ohne Transferaufwand)</b>	<b>580 210,84</b>	<b>430 400,00</b>	<b>149 810,84</b>
2221	Gebrauchs- und Verbrauchsgüter, Handelswaren	30 942,77	14 400,00	16 542,77
2222	Verwaltungs- und Betriebsaufwand	0,00	0,00	0,00
2223	Leasing- und Mietaufwand	1 663,71	3 600,00	-1 936,29
2224	Instandhaltung	360 531,05	239 400,00	121 131,05
2225	Sonstiger Sachaufwand	23 258,40	24 500,00	-1 241,60
2226	Nicht finanzierungswirksamer Sachaufwand	163 814,91	148 500,00	15 314,91

## Straßen- und Wasserbau, Verkehr (Gruppe 6)

MVAG	Mittelverwendungs- und aufbringungsgruppen (1. und 2. Ebene)	RA 2023	VA 2023	RA - VA
<b>223</b>	<b>Transferaufwand (laufende Transfers und Kapitaltransfers)</b>	<b>297 429,43</b>	<b>297 700,00</b>	<b>-270,57</b>
2231	Transferaufwand an Träger des öffentlichen Rechts	297 429,43	297 700,00	-270,57
2232	Transferaufwand an Beteiligungen	0,00	0,00	0,00
2233	Transferaufwand an Unternehmen (mit Finanzunternehmen)	0,00	0,00	0,00
2234	Transferaufwand an Haushalte und Organisationen ohne Erwerbscharakter	0,00	0,00	0,00
2235	Transferaufwand an das Ausland	0,00	0,00	0,00
2236	Investitions- und Tilgungszuschüsse zwischen Unternehmungen und Betrieben der Gebietskörperschaft und der Gebietskörperschaft	0,00	0,00	0,00
2237	Nicht finanzierungswirksamer Transferaufwand	0,00	0,00	0,00
<b>224</b>	<b>Finanzaufwand</b>	<b>11 993,32</b>	<b>12 300,00</b>	<b>-306,68</b>
2241	Zinsen aus Finanzschulden, Finanzierungsleasing, Forderungskauf und derivativen Finanzinstrumenten mit Grundgeschäft	11 993,32	12 300,00	-306,68
2242	Zinsen und sonstige Aufwendungen aus derivativen Finanzinstrumenten ohne Grundgeschäft	0,00	0,00	0,00
2243	Gewinnentnahmen von Unternehmungen und marktbestimmten Betrieben der Gebietskörperschaft (innerhalb der Gebietskörperschaft)	0,00	0,00	0,00
2244	Sonstiger Finanzaufwand	0,00	0,00	0,00
2245	Nicht finanzierungswirksamer Finanzaufwand	0,00	0,00	0,00
<b>22</b>	<b>Summe Aufwendungen</b>	<b>889 633,59</b>	<b>740 400,00</b>	<b>149 233,59</b>
<b>SA0</b>	<b>Saldo (0) Nettoergebnis (21 - 22)</b>	<b>-844 885,42</b>	<b>-717 000,00</b>	<b>-127 885,42</b>
<b>230</b>	<b>Entnahmen von Haushaltsrücklagen</b>	<b>61 590,61</b>	<b>150 000,00</b>	<b>-88 409,39</b>
2301	Entnahmen von Haushaltsrücklagen	61 590,61	150 000,00	-88 409,39
<b>240</b>	<b>Zuweisung an Haushaltsrücklagen</b>	<b>0,00</b>	<b>0,00</b>	<b>0,00</b>
2401	Zuweisung an Haushaltsrücklagen	0,00	0,00	0,00
<b>23</b>	<b>Summe Haushaltsrücklagen</b>	<b>61 590,61</b>	<b>150 000,00</b>	<b>-88 409,39</b>
<b>SA00</b>	<b>Nettoergebnis nach Zuweisung und Entnahmen von Haushaltsrücklagen (Saldo 0 +/- SU23)</b>	<b>-783 294,81</b>	<b>-567 000,00</b>	<b>-216 294,81</b>

## Wirtschaftsförderung (Gruppe 7)

MVAG	Mittelverwendungs- und aufbringungsgruppen (1. und 2. Ebene)	RA 2023	VA 2023	RA - VA
<b>211</b>	<b>Erträge aus der operativen Verwaltungstätigkeit</b>	<b>70 587,35</b>	<b>76 100,00</b>	<b>-5 512,65</b>
2111	Erträge aus eigenen Abgaben	0,00	0,00	0,00
2112	Erträge aus Ertragsanteilen	0,00	0,00	0,00
2113	Erträge aus Gebühren	0,00	0,00	0,00
2114	Erträge aus Leistungen	0,00	0,00	0,00
2115	Erträge aus Besitz und wirtschaftlicher Tätigkeit	0,00	0,00	0,00
2116	Erträge aus Veräußerung und sonstige Erträge	70 587,35	76 100,00	-5 512,65
2117	Nicht finanzierungswirksame operative Erträge	0,00	0,00	0,00
<b>212</b>	<b>Erträge aus Transfers</b>	<b>9 662,20</b>	<b>9 500,00</b>	<b>162,20</b>
2121	Transferertrag von Trägern des öffentlichen Rechts	2 250,00	2 300,00	-50,00
2122	Transferertrag von Beteiligungen	0,00	0,00	0,00
2123	Transferertrag von Unternehmen (mit Finanzunternehmen)	0,00	0,00	0,00
2124	Transferertrag von Haushalten und Organisationen ohne Erwerbscharakter	0,00	0,00	0,00
2125	Transferertrag vom Ausland	0,00	0,00	0,00
2126	Investitions- und Tilgungszuschüsse zwischen Unternehmungen und Betrieben der Gebietskörperschaft und der Gebietskörperschaft	0,00	0,00	0,00
2127	Nicht finanzierungswirksamer Transferertrag	7 412,20	7 200,00	212,20
<b>213</b>	<b>Finanzerträge</b>	<b>0,00</b>	<b>0,00</b>	<b>0,00</b>
2131	Erträge aus Zinsen	0,00	0,00	0,00
2132	Erträge aus Zinsen aus derivativen Finanzinstrumenten ohne Grundgeschäft	0,00	0,00	0,00
2133	Erträge aus Gewinnentnahmen von marktbestimmten Betrieben	0,00	0,00	0,00
2134	Sonstige Finanzerträge	0,00	0,00	0,00
2135	Erträge aus Dividenden/Gewinnausschüttungen	0,00	0,00	0,00
2136	Sonstige nicht finanzierungswirksame Finanzerträge	0,00	0,00	0,00
<b>21</b>	<b>Summe Erträge</b>	<b>80 249,55</b>	<b>85 600,00</b>	<b>-5 350,45</b>
<b>221</b>	<b>Personalaufwand</b>	<b>0,00</b>	<b>0,00</b>	<b>0,00</b>
2211	Personalaufwand (Bezüge, Nebengeb., Mehrleistungen)	0,00	0,00	0,00
2212	Gesetzlicher und freiwilliger Sozialaufwand	0,00	0,00	0,00
2213	Sonstiger Personalaufwand	0,00	0,00	0,00
2214	Nicht finanzierungswirksamer Personalaufwand	0,00	0,00	0,00
<b>222</b>	<b>Sachaufwand (ohne Transferaufwand)</b>	<b>240 707,52</b>	<b>223 800,00</b>	<b>16 907,52</b>
2221	Gebrauchs- und Verbrauchsgüter, Handelswaren	0,00	0,00	0,00
2222	Verwaltungs- und Betriebsaufwand	8 851,22	0,00	8 851,22
2223	Leasing- und Mietaufwand	0,00	0,00	0,00
2224	Instandhaltung	4 935,01	0,00	4 935,01
2225	Sonstiger Sachaufwand	13 980,78	16 400,00	-2 419,22
2226	Nicht finanzierungswirksamer Sachaufwand	212 940,51	207 400,00	5 540,51

## Wirtschaftsförderung (Gruppe 7)

MVAG	Mittelverwendungs- und aufbringungsgruppen (1. und 2. Ebene)	RA 2023	VA 2023	RA - VA
<b>223</b>	<b>Transferaufwand (laufende Transfers und Kapitaltransfers)</b>	<b>16 594,29</b>	<b>19 500,00</b>	<b>-2 905,71</b>
2231	Transferaufwand an Träger des öffentlichen Rechts	3 963,40	7 800,00	-3 836,60
2232	Transferaufwand an Beteiligungen	0,00	0,00	0,00
2233	Transferaufwand an Unternehmen (mit Finanzunternehmen)	3 429,50	7 000,00	-3 570,50
2234	Transferaufwand an Haushalte und Organisationen ohne Erwerbscharakter	9 201,39	4 700,00	4 501,39
2235	Transferaufwand an das Ausland	0,00	0,00	0,00
2236	Investitions- und Tilgungszuschüsse zwischen Unternehmungen und Betrieben der Gebietskörperschaft und der Gebietskörperschaft	0,00	0,00	0,00
2237	Nicht finanzierungswirksamer Transferaufwand	0,00	0,00	0,00
<b>224</b>	<b>Finanzaufwand</b>	<b>0,00</b>	<b>0,00</b>	<b>0,00</b>
2241	Zinsen aus Finanzschulden, Finanzierungsleasing, Forderungskauf und derivativen Finanzinstrumenten mit Grundgeschäft	0,00	0,00	0,00
2242	Zinsen und sonstige Aufwendungen aus derivativen Finanzinstrumenten ohne Grundgeschäft	0,00	0,00	0,00
2243	Gewinnentnahmen von Unternehmungen und marktbestimmten Betrieben der Gebietskörperschaft (innerhalb der Gebietskörperschaft)	0,00	0,00	0,00
2244	Sonstiger Finanzaufwand	0,00	0,00	0,00
2245	Nicht finanzierungswirksamer Finanzaufwand	0,00	0,00	0,00
<b>22</b>	<b>Summe Aufwendungen</b>	<b>257 301,81</b>	<b>243 300,00</b>	<b>14 001,81</b>
<b>SA0</b>	<b>Saldo (0) Nettoergebnis (21 - 22)</b>	<b>-177 052,26</b>	<b>-157 700,00</b>	<b>-19 352,26</b>
<b>230</b>	<b>Entnahmen von Haushaltsrücklagen</b>	<b>9 349,05</b>	<b>0,00</b>	<b>9 349,05</b>
2301	Entnahmen von Haushaltsrücklagen	9 349,05	0,00	9 349,05
<b>240</b>	<b>Zuweisung an Haushaltsrücklagen</b>	<b>0,00</b>	<b>0,00</b>	<b>0,00</b>
2401	Zuweisung an Haushaltsrücklagen	0,00	0,00	0,00
<b>23</b>	<b>Summe Haushaltsrücklagen</b>	<b>9 349,05</b>	<b>0,00</b>	<b>9 349,05</b>
<b>SA00</b>	<b>Nettoergebnis nach Zuweisung und Entnahmen von Haushaltsrücklagen (Saldo 0 +/- SU23)</b>	<b>-167 703,21</b>	<b>-157 700,00</b>	<b>-10 003,21</b>

## Dienstleistungen (Gruppe 8)

MVAG	Mittelverwendungs- und aufbringungsgruppen (1. und 2. Ebene)	RA 2023	VA 2023	RA - VA
<b>211</b>	<b>Erträge aus der operativen Verwaltungstätigkeit</b>	<b>2 025 934,43</b>	<b>2 172 100,00</b>	<b>-146 165,57</b>
2111	Erträge aus eigenen Abgaben	0,00	0,00	0,00
2112	Erträge aus Ertragsanteilen	0,00	0,00	0,00
2113	Erträge aus Gebühren	1 286 436,03	1 321 700,00	-35 263,97
2114	Erträge aus Leistungen	210 108,43	179 200,00	30 908,43
2115	Erträge aus Besitz und wirtschaftlicher Tätigkeit	231 138,41	213 200,00	17 938,41
2116	Erträge aus Veräußerung und sonstige Erträge	237 868,59	458 000,00	-220 131,41
2117	Nicht finanzierungswirksame operative Erträge	60 382,97	0,00	60 382,97
<b>212</b>	<b>Erträge aus Transfers</b>	<b>190 888,29</b>	<b>290 500,00</b>	<b>-99 611,71</b>
2121	Transferertrag von Trägern des öffentlichen Rechts	175 086,53	279 900,00	-104 813,47
2122	Transferertrag von Beteiligungen	0,00	0,00	0,00
2123	Transferertrag von Unternehmen (mit Finanzunternehmen)	0,00	0,00	0,00
2124	Transferertrag von Haushalten und Organisationen ohne Erwerbscharakter	0,00	0,00	0,00
2125	Transferertrag vom Ausland	0,00	0,00	0,00
2126	Investitions- und Tilgungszuschüsse zwischen Unternehmungen und Betrieben der Gebietskörperschaft und der Gebietskörperschaft	0,00	0,00	0,00
2127	Nicht finanzierungswirksamer Transferertrag	15 801,76	10 600,00	5 201,76
<b>213</b>	<b>Finanzerträge</b>	<b>0,00</b>	<b>0,00</b>	<b>0,00</b>
2131	Erträge aus Zinsen	0,00	0,00	0,00
2132	Erträge aus Zinsen aus derivativen Finanzinstrumenten ohne Grundgeschäft	0,00	0,00	0,00
2133	Erträge aus Gewinnentnahmen von marktbestimmten Betrieben	0,00	0,00	0,00
2134	Sonstige Finanzerträge	0,00	0,00	0,00
2135	Erträge aus Dividenden/Gewinnausschüttungen	0,00	0,00	0,00
2136	Sonstige nicht finanzierungswirksame Finanzerträge	0,00	0,00	0,00
<b>21</b>	<b>Summe Erträge</b>	<b>2 216 822,72</b>	<b>2 462 600,00</b>	<b>-245 777,28</b>
<b>221</b>	<b>Personalaufwand</b>	<b>571 189,58</b>	<b>582 000,00</b>	<b>-10 810,42</b>
2211	Personalaufwand (Bezüge, Nebengeb., Mehrleistungen)	459 198,76	458 400,00	798,76
2212	Gesetzlicher und freiwilliger Sozialaufwand	106 531,40	108 100,00	-1 568,60
2213	Sonstiger Personalaufwand	0,00	0,00	0,00
2214	Nicht finanzierungswirksamer Personalaufwand	5 459,42	15 500,00	-10 040,58
<b>222</b>	<b>Sachaufwand (ohne Transferaufwand)</b>	<b>1 527 887,76</b>	<b>1 622 300,00</b>	<b>-94 412,24</b>
2221	Gebrauchs- und Verbrauchsgüter, Handelswaren	106 167,83	92 800,00	13 367,83
2222	Verwaltungs- und Betriebsaufwand	148 192,89	232 300,00	-84 107,11
2223	Leasing- und Mietaufwand	0,00	0,00	0,00
2224	Instandhaltung	632 597,21	716 100,00	-83 502,79
2225	Sonstiger Sachaufwand	204 310,63	276 200,00	-71 889,37
2226	Nicht finanzierungswirksamer Sachaufwand	436 619,20	304 900,00	131 719,20

## Dienstleistungen (Gruppe 8)

MVAG	Mittelverwendungs- und aufbringungsgruppen (1. und 2. Ebene)	RA 2023	VA 2023	RA - VA
<b>223</b>	<b>Transferaufwand (laufende Transfers und Kapitaltransfers)</b>	<b>0,00</b>	<b>0,00</b>	<b>0,00</b>
2231	Transferaufwand an Träger des öffentlichen Rechts	0,00	0,00	0,00
2232	Transferaufwand an Beteiligungen	0,00	0,00	0,00
2233	Transferaufwand an Unternehmen (mit Finanzunternehmen)	0,00	0,00	0,00
2234	Transferaufwand an Haushalte und Organisationen ohne Erwerbscharakter	0,00	0,00	0,00
2235	Transferaufwand an das Ausland	0,00	0,00	0,00
2236	Investitions- und Tilgungszuschüsse zwischen Unternehmungen und Betrieben der Gebietskörperschaft und der Gebietskörperschaft	0,00	0,00	0,00
2237	Nicht finanzierungswirksamer Transferaufwand	0,00	0,00	0,00
<b>224</b>	<b>Finanzaufwand</b>	<b>49 527,22</b>	<b>57 500,00</b>	<b>-7 972,78</b>
2241	Zinsen aus Finanzschulden, Finanzierungsleasing, Forderungskauf und derivativen Finanzinstrumenten mit Grundgeschäft	49 527,22	57 500,00	-7 972,78
2242	Zinsen und sonstige Aufwendungen aus derivativen Finanzinstrumenten ohne Grundgeschäft	0,00	0,00	0,00
2243	Gewinnentnahmen von Unternehmungen und marktbestimmten Betrieben der Gebietskörperschaft (innerhalb der Gebietskörperschaft)	0,00	0,00	0,00
2244	Sonstiger Finanzaufwand	0,00	0,00	0,00
2245	Nicht finanzierungswirksamer Finanzaufwand	0,00	0,00	0,00
<b>22</b>	<b>Summe Aufwendungen</b>	<b>2 148 604,56</b>	<b>2 261 800,00</b>	<b>-113 195,44</b>
<b>SA0</b>	<b>Saldo (0) Nettoergebnis (21 - 22)</b>	<b>68 218,16</b>	<b>200 800,00</b>	<b>-132 581,84</b>
<b>230</b>	<b>Entnahmen von Haushaltsrücklagen</b>	<b>60 032,58</b>	<b>60 000,00</b>	<b>32,58</b>
2301	Entnahmen von Haushaltsrücklagen	60 032,58	60 000,00	32,58
<b>240</b>	<b>Zuweisung an Haushaltsrücklagen</b>	<b>0,00</b>	<b>0,00</b>	<b>0,00</b>
2401	Zuweisung an Haushaltsrücklagen	0,00	0,00	0,00
<b>23</b>	<b>Summe Haushaltsrücklagen</b>	<b>60 032,58</b>	<b>60 000,00</b>	<b>32,58</b>
<b>SA00</b>	<b>Nettoergebnis nach Zuweisung und Entnahmen von Haushaltsrücklagen (Saldo 0 +/- SU23)</b>	<b>128 250,74</b>	<b>260 800,00</b>	<b>-132 549,26</b>

## Finanzwirtschaft (Gruppe 9)

MVAG	Mittelverwendungs- und aufbringungsgruppen (1. und 2. Ebene)	RA 2023	VA 2023	RA - VA
<b>211</b>	<b>Erträge aus der operativen Verwaltungstätigkeit</b>	<b>3 591 336,79</b>	<b>3 342 300,00</b>	<b>249 036,79</b>
2111	Erträge aus eigenen Abgaben	959 191,67	988 800,00	-29 608,33
2112	Erträge aus Ertragsanteilen	2 628 624,12	2 350 000,00	278 624,12
2113	Erträge aus Gebühren	0,00	0,00	0,00
2114	Erträge aus Leistungen	0,00	0,00	0,00
2115	Erträge aus Besitz und wirtschaftlicher Tätigkeit	0,00	0,00	0,00
2116	Erträge aus Veräußerung und sonstige Erträge	3 521,00	3 500,00	21,00
2117	Nicht finanzierungswirksame operative Erträge	0,00	0,00	0,00
<b>212</b>	<b>Erträge aus Transfers</b>	<b>189 996,46</b>	<b>148 300,00</b>	<b>41 696,46</b>
2121	Transferertrag von Trägern des öffentlichen Rechts	189 996,46	148 300,00	41 696,46
2122	Transferertrag von Beteiligungen	0,00	0,00	0,00
2123	Transferertrag von Unternehmen (mit Finanzunternehmen)	0,00	0,00	0,00
2124	Transferertrag von Haushalten und Organisationen ohne Erwerbscharakter	0,00	0,00	0,00
2125	Transferertrag vom Ausland	0,00	0,00	0,00
2126	Investitions- und Tilgungszuschüsse zwischen Unternehmungen und Betrieben der Gebietskörperschaft und der Gebietskörperschaft	0,00	0,00	0,00
2127	Nicht finanzierungswirksamer Transferertrag	0,00	0,00	0,00
<b>213</b>	<b>Finanzerträge</b>	<b>0,00</b>	<b>0,00</b>	<b>0,00</b>
2131	Erträge aus Zinsen	0,00	0,00	0,00
2132	Erträge aus Zinsen aus derivativen Finanzinstrumenten ohne Grundgeschäft	0,00	0,00	0,00
2133	Erträge aus Gewinnentnahmen von marktbestimmten Betrieben	0,00	0,00	0,00
2134	Sonstige Finanzerträge	0,00	0,00	0,00
2135	Erträge aus Dividenden/Gewinnausschüttungen	0,00	0,00	0,00
2136	Sonstige nicht finanzierungswirksame Finanzerträge	0,00	0,00	0,00
<b>21</b>	<b>Summe Erträge</b>	<b>3 781 333,25</b>	<b>3 490 600,00</b>	<b>290 733,25</b>
<b>221</b>	<b>Personalaufwand</b>	<b>0,00</b>	<b>0,00</b>	<b>0,00</b>
2211	Personalaufwand (Bezüge, Nebengeb., Mehrleistungen)	0,00	0,00	0,00
2212	Gesetzlicher und freiwilliger Sozialaufwand	0,00	0,00	0,00
2213	Sonstiger Personalaufwand	0,00	0,00	0,00
2214	Nicht finanzierungswirksamer Personalaufwand	0,00	0,00	0,00
<b>222</b>	<b>Sachaufwand (ohne Transferaufwand)</b>	<b>70 931,21</b>	<b>83 700,00</b>	<b>-12 768,79</b>
2221	Gebrauchs- und Verbrauchsgüter, Handelswaren	0,00	0,00	0,00
2222	Verwaltungs- und Betriebsaufwand	0,00	0,00	0,00
2223	Leasing- und Mietaufwand	0,00	0,00	0,00
2224	Instandhaltung	0,00	0,00	0,00
2225	Sonstiger Sachaufwand	70 931,21	83 700,00	-12 768,79
2226	Nicht finanzierungswirksamer Sachaufwand	0,00	0,00	0,00

## Finanzwirtschaft (Gruppe 9)

MVAG	Mittelverwendungs- und aufbringungsgruppen (1. und 2. Ebene)	RA 2023	VA 2023	RA - VA
<b>223</b>	<b>Transferaufwand (laufende Transfers und Kapitaltransfers)</b>	<b>2 115,97</b>	<b>4 600,00</b>	<b>-2 484,03</b>
2231	Transferaufwand an Träger des öffentlichen Rechts	2 115,97	4 600,00	-2 484,03
2232	Transferaufwand an Beteiligungen	0,00	0,00	0,00
2233	Transferaufwand an Unternehmen (mit Finanzunternehmen)	0,00	0,00	0,00
2234	Transferaufwand an Haushalte und Organisationen ohne Erwerbscharakter	0,00	0,00	0,00
2235	Transferaufwand an das Ausland	0,00	0,00	0,00
2236	Investitions- und Tilgungszuschüsse zwischen Unternehmungen und Betrieben der Gebietskörperschaft und der Gebietskörperschaft	0,00	0,00	0,00
2237	Nicht finanzierungswirksamer Transferaufwand	0,00	0,00	0,00
<b>224</b>	<b>Finanzaufwand</b>	<b>8 847,02</b>	<b>6 500,00</b>	<b>2 347,02</b>
2241	Zinsen aus Finanzschulden, Finanzierungsleasing, Forderungskauf und derivativen Finanzinstrumenten mit Grundgeschäft	2 403,65	2 100,00	303,65
2242	Zinsen und sonstige Aufwendungen aus derivativen Finanzinstrumenten ohne Grundgeschäft	0,00	0,00	0,00
2243	Gewinnentnahmen von Unternehmungen und marktbestimmten Betrieben der Gebietskörperschaft (innerhalb der Gebietskörperschaft)	0,00	0,00	0,00
2244	Sonstiger Finanzaufwand	6 443,37	4 400,00	2 043,37
2245	Nicht finanzierungswirksamer Finanzaufwand	0,00	0,00	0,00
<b>22</b>	<b>Summe Aufwendungen</b>	<b>81 894,20</b>	<b>94 800,00</b>	<b>-12 905,80</b>
<b>SA0</b>	<b>Saldo (0) Nettoergebnis (21 - 22)</b>	<b>3 699 439,05</b>	<b>3 395 800,00</b>	<b>303 639,05</b>
<b>230</b>	<b>Entnahmen von Haushaltsrücklagen</b>	<b>512 910,03</b>	<b>319 300,00</b>	<b>193 610,03</b>
2301	Entnahmen von Haushaltsrücklagen	512 910,03	319 300,00	193 610,03
<b>240</b>	<b>Zuweisung an Haushaltsrücklagen</b>	<b>365 247,10</b>	<b>0,00</b>	<b>365 247,10</b>
2401	Zuweisung an Haushaltsrücklagen	365 247,10	0,00	365 247,10
<b>23</b>	<b>Summe Haushaltsrücklagen</b>	<b>147 662,93</b>	<b>319 300,00</b>	<b>-171 637,07</b>
<b>SA00</b>	<b>Nettoergebnis nach Zuweisung und Entnahmen von Haushaltsrücklagen (Saldo 0 +/- SU23)</b>	<b>3 847 101,98</b>	<b>3 715 100,00</b>	<b>132 001,98</b>



Finanzierungshaushalt Gesamt 1. Ebene (Anlage 1b)  
- interne Vergütungen enthalten



MVAG	Mittelverwendungs- und aufbringungsgruppen (1. Ebene)	RA 2023	VA 2023	RA - VA
<b>OPERATIVE GEBARUNG</b>				
311	Einzahlungen aus der operativen Verwaltungstätigkeit	5 688 617,03	5 567 500,00	121 117,03
312	Einzahlungen aus Transfers (ohne Kapitaltransfers)	641 641,36	587 000,00	54 641,36
313	Einzahlungen aus Finanzerträgen	0,00	0,00	0,00
<b>31</b>	<b>Summe Einzahlungen operative Gebarung</b>	<b>6 330 258,39</b>	<b>6 154 500,00</b>	<b>175 758,39</b>
321	Auszahlungen aus Personalaufwand	1 331 140,78	1 340 300,00	-9 159,22
322	Auszahlungen aus Sachaufwand (ohne Transferaufwand)	2 694 468,15	2 957 900,00	-263 431,85
323	Auszahlungen aus Transfers (ohne Kapitaltransfers)	1 477 571,33	1 538 400,00	-60 828,67
324	Auszahlungen aus Finanzaufwand	97 067,37	88 800,00	8 267,37
<b>32</b>	<b>Summe Auszahlungen operative Gebarung</b>	<b>5 600 247,63</b>	<b>5 925 400,00</b>	<b>-325 152,37</b>
<b>SA1</b>	<b>Saldo (1) Geldfluss aus der Operativen Gebarung (31 – 32)</b>	<b>730 010,76</b>	<b>229 100,00</b>	<b>500 910,76</b>
<b>INVESTIVE GEBARUNG</b>				
331	Einzahlungen aus der Investitionstätigkeit	147 322,00	299 200,00	-151 878,00
332	Einzahlungen aus der Rückzahlung von Darlehen sowie gewährten Vorschüssen	5 580,06	4 800,00	780,06
333	Einzahlungen aus Kapitaltransfers	588 110,88	933 600,00	-345 489,12
<b>33</b>	<b>Summe Einzahlungen investive Gebarung</b>	<b>741 012,94</b>	<b>1 237 600,00</b>	<b>-496 587,06</b>
341	Auszahlungen aus der Investitionstätigkeit	2 432 202,01	2 866 900,00	-434 697,99
342	Auszahlungen von gewährten Darlehen sowie gewährten Vorschüssen	8 219,41	4 800,00	3 419,41
343	Auszahlungen aus Kapitaltransfers	294 743,97	294 700,00	43,97
<b>34</b>	<b>Summe Auszahlungen investive Gebarung</b>	<b>2 735 165,39</b>	<b>3 166 400,00</b>	<b>-431 234,61</b>
<b>SA2</b>	<b>Saldo (2) Geldfluss aus der Investiven Gebarung (33 – 34)</b>	<b>-1 994 152,45</b>	<b>-1 928 800,00</b>	<b>-65 352,45</b>
<b>SA3</b>	<b>Saldo (3) Nettofinanzierungssaldo (Saldo 1 + Saldo 2)</b>	<b>-1 264 141,69</b>	<b>-1 699 700,00</b>	<b>435 558,31</b>

MVAG	Mittelverwendungs- und aufbringungsgruppen (1. Ebene)	RA 2023	VA 2023	RA - VA
<b>FINANZIERUNGSTÄTIGKEIT</b>				
351	Einzahlungen aus der Aufnahme von Finanzschulden	150 000,00	600 000,00	-450 000,00
353	Einzahlungen infolge eines Kapitaltausch bei derivativen Finanzinstrumenten mit Grundgeschäft	0,00	0,00	0,00
355	Einzahlungen aus dem Abgang von Finanzinstrumenten	0,00	0,00	0,00
<b>35</b>	<b>Summe Einzahlungen aus der Finanzierungstätigkeit</b>	<b>150 000,00</b>	<b>600 000,00</b>	<b>-450 000,00</b>
361	Auszahlungen aus der Tilgung von Finanzschulden	431 310,39	436 900,00	-5 589,61
363	Auszahlungen infolge eines Kapitaltausch bei derivativen Finanzinstrumenten mit Grundgeschäft	0,00	0,00	0,00
365	Auszahlungen für den Erwerb von Finanzinstrumenten	0,00	0,00	0,00
<b>36</b>	<b>Summe Auszahlungen aus der Finanzierungstätigkeit</b>	<b>431 310,39</b>	<b>436 900,00</b>	<b>-5 589,61</b>
<b>SA4</b>	<b>Saldo (4) Geldfluss aus der Finanzierungstätigkeit (35 – 36)</b>	<b>-281 310,39</b>	<b>163 100,00</b>	<b>-444 410,39</b>
<b>SA5</b>	<b>Saldo (5) Geldfluss aus der voranschlagswirksamen Gebarung (Saldo 3 + Saldo 4)</b>	<b>-1 545 452,08</b>	<b>-1 536 600,00</b>	<b>-8 852,08</b>
411	Einzahlungen aus nicht voranschlagswirksamen Forderungen	1 294 238,62		
412	Einzahlungen aus nicht voranschlagswirksamen Verbindlichkeiten	1 811 001,32		
413	Einzahlungen aus der Aufnahme von zur Kassenstärkung eingegangenen Geldverbindlichkeiten (Barvorlagen)	30 278,83		
<b>41</b>	<b>Summe Einzahlungen aus der nicht voranschlagswirksamen Gebarung</b>	<b>3 135 518,77</b>		
421	Auszahlungen aus nicht voranschlagswirksamen Forderungen	1 282 550,29		
422	Auszahlungen aus nicht voranschlagswirksamen Verbindlichkeiten	1 838 397,57		
423	Auszahlungen zur Tilgung von zur Kassenstärkung eingegangenen Geldverbindlichkeiten (Barvorlagen)	0,00		
<b>42</b>	<b>Summe Auszahlungen aus der nicht voranschlagswirksamen Gebarung</b>	<b>3 120 947,86</b>		
<b>SA6</b>	<b>Geldfluss aus der nicht voranschlagswirksamen Gebarung</b>	<b>14 570,91</b>		
<b>SA7</b>	<b>Veränderung an Liquiden Mitteln (Saldo 5 + Saldo 6)</b>	<b>-1 530 881,17</b>		
	Anfangsbestand liquide Mittel (115 zum 31.12.2022)	1 769 761,42		
	Endbestand liquide Mittel (115 zum 31.12.2023)	238 880,25		
	davon Zahlungsmittelreserven (1152 zum 31.12.2023)	0,00		

Finanzierungshaushalt Gesamt 1. und 2. Ebene (Anlage 1b)  
- interne Vergütungen enthalten



MVAG	Mittelverwendungs- und aufbringungsgruppen (1. und 2. Ebene)	RA 2023	VA 2023	RA - VA
<b>311</b>	<b>Einzahlungen aus der operativen Verwaltungstätigkeit</b>	<b>5 688 617,03</b>	<b>5 567 500,00</b>	<b>121 117,03</b>
3111	Einzahlungen aus eigenen Abgaben	960 237,81	988 800,00	-28 562,19
3112	Einzahlungen aus Ertragsanteilen	2 628 624,12	2 350 000,00	278 624,12
3113	Einzahlungen aus Gebühren	1 312 438,06	1 357 200,00	-44 761,94
3114	Einzahlungen aus Leistungen	292 049,81	322 500,00	-30 450,19
3115	Einzahlungen aus Besitz und wirtschaftlicher Tätigkeit	265 559,78	241 000,00	24 559,78
3116	Einzahlungen aus Veräußerung von geringwertigen Wirtschaftsgütern (GWG) und sonstige Einzahlungen	229 707,45	308 000,00	-78 292,55
<b>312</b>	<b>Einzahlungen aus Transfers (ohne Kapitaltransfers)</b>	<b>641 641,36</b>	<b>587 000,00</b>	<b>54 641,36</b>
3121	Transferzahlungen von Trägern des öffentlichen Rechts	633 620,76	580 500,00	53 120,76
3122	Transferzahlungen von Beteiligungen	0,00	0,00	0,00
3123	Transferzahlungen von Unternehmen (inkl. Finanzunternehmen)	0,00	0,00	0,00
3124	Transferzahlungen von Haushalte und Organisationen ohne Erwerbscharakter	8 020,60	6 500,00	1 520,60
3125	Transferzahlungen vom Ausland	0,00	0,00	0,00
3126	Investitions- und Tilgungszuschüsse zwischen Unternehmungen und Betrieben der Gebietskörperschaft und der Gebietskörperschaft	0,00	0,00	0,00
<b>313</b>	<b>Einzahlungen aus Finanzerträgen</b>	<b>0,00</b>	<b>0,00</b>	<b>0,00</b>
3131	Einzahlungen aus Zinserträgen	0,00	0,00	0,00
3133	Einzahlungen aus Gewinnentnahmen von marktbestimmten Betrieben	0,00	0,00	0,00
3134	Sonstige Einzahlungen aus Finanzerträgen	0,00	0,00	0,00
3135	Einzahlungen aus Dividenden/Gewinnausschüttungen	0,00	0,00	0,00
<b>31</b>	<b>Summe Einzahlungen operative Gebarung</b>	<b>6 330 258,39</b>	<b>6 154 500,00</b>	<b>175 758,39</b>
<b>321</b>	<b>Auszahlungen aus Personalaufwand</b>	<b>1 331 140,78</b>	<b>1 340 300,00</b>	<b>-9 159,22</b>
3211	Auszahlungen für Personalaufwand Bezüge, Nebengebühren, und Mehrleistungsvergütungen)	1 069 046,87	1 070 000,00	-953,13
3212	Auszahlungen für gesetzliche und freiwillige Sozialaufwendungen	260 015,46	264 300,00	-4 284,54
3213	Auszahlungen aus sonstigem Personalaufwand	2 078,45	6 000,00	-3 921,55
<b>322</b>	<b>Auszahlungen aus Sachaufwand (ohne Transferaufwand)</b>	<b>2 694 468,15</b>	<b>2 957 900,00</b>	<b>-263 431,85</b>
3221	Auszahlungen für Gebrauchs- und Verbrauchsgüter, Handelswaren	289 784,25	298 400,00	-8 615,75
3222	Auszahlungen für Verwaltungs- und Betriebsaufwand	348 247,39	459 500,00	-111 252,61
3223	Auszahlungen für Leasing- und Mietaufwand	3 559,95	7 500,00	-3 940,05
3224	Auszahlungen für Instandhaltung	1 162 954,74	1 188 000,00	-25 045,26
3225	Sonstige Auszahlungen aus Sachaufwand	889 921,82	1 004 500,00	-114 578,18
<b>323</b>	<b>Auszahlungen aus Transfers (ohne Kapitaltransfers)</b>	<b>1 477 571,33</b>	<b>1 538 400,00</b>	<b>-60 828,67</b>
3231	Transferzahlungen an Träger des öffentlichen Rechts	1 442 282,24	1 496 700,00	-54 417,76
3232	Transferzahlungen an Beteiligungen	0,00	0,00	0,00
3233	Transferzahlungen an Unternehmen (inkl. Finanzunternehmen)	2 775,37	7 900,00	-5 124,63
3234	Transferzahlungen an Haushalte und Organisationen ohne Erwerbscharakter	32 513,72	33 800,00	-1 286,28

MVAG	Mittelverwendungs- und aufbringungsgruppen (1. und 2. Ebene)	RA 2023	VA 2023	RA - VA
3235	Transferzahlungen an das Ausland	0,00	0,00	0,00
3236	Investitions- und Tilgungszuschüsse zwischen Unternehmungen und Betrieben der Gebietskörperschaft und der Gebietskörperschaft	0,00	0,00	0,00
<b>324</b>	<b>Auszahlungen aus Finanzaufwand</b>	<b>97 067,37</b>	<b>88 800,00</b>	<b>8 267,37</b>
3241	Auszahlungen für Zinsaufwand, für Finanzierungsleasing, für Forderungskauf, für Finanzschulden und derivative Finanzinstrumente	90 624,00	84 400,00	6 224,00
3242	Auszahlungen für Zinsen aus derivativen Finanzinstrumenten ohne Grundgeschäft	0,00	0,00	0,00
3243	Auszahlung aus Gewinnentnahmen von marktbestimmten Betrieben	0,00	0,00	0,00
3244	Sonstige Auszahlungen aus Finanzaufwendungen	6 443,37	4 400,00	2 043,37
<b>32</b>	<b>Summe Auszahlungen operative Gebarung</b>	<b>5 600 247,63</b>	<b>5 925 400,00</b>	<b>-325 152,37</b>
<b>SA1</b>	<b>Saldo (1) Geldfluss aus der Operativen Gebarung (31 – 32)</b>	<b>730 010,76</b>	<b>229 100,00</b>	<b>500 910,76</b>
<b>331</b>	<b>Einzahlungen aus der Investitionstätigkeit</b>	<b>147 322,00</b>	<b>299 200,00</b>	<b>-151 878,00</b>
3311	Einzahlungen aus der Veräußerung von immateriellem Vermögen	0,00	0,00	0,00
3312	Einzahlungen aus der Veräußerung von Grundstücken und Grundstückseinrichtungen	127 222,00	127 200,00	22,00
3313	Einzahlungen aus der Veräußerung von Gebäuden und Bauten	0,00	172 000,00	-172 000,00
3314	Einzahlungen aus der Veräußerung von technischen Anlagen, Fahrzeuge und Maschinen	20 100,00	0,00	20 100,00
3315	Einzahlungen aus der Veräußerung von Amts-, Betriebs- und Geschäftsausstattung	0,00	0,00	0,00
3316	Einzahlungen aus der Veräußerung von Kulturgütern	0,00	0,00	0,00
3317	Einzahlungen aus der Veräußerung von Beteiligungen	0,00	0,00	0,00
<b>332</b>	<b>Einzahlungen aus der Rückzahlung von Darlehen sowie gewährten Vorschüssen</b>	<b>5 580,06</b>	<b>4 800,00</b>	<b>780,06</b>
3321	Einzahlungen aus Darlehen an Träger des öffentlichen Rechts	0,00	0,00	0,00
3322	Einzahlungen aus Darlehen an Beteiligungen	0,00	0,00	0,00
3323	Einzahlungen aus Darlehen an Unternehmen und Haushalte	0,00	0,00	0,00
3325	Einzahlungen aus Vorschüssen und Anzahlungen	5 580,06	4 800,00	780,06
<b>333</b>	<b>Einzahlungen aus Kapitaltransfers</b>	<b>588 110,88</b>	<b>933 600,00</b>	<b>-345 489,12</b>
3331	Kapitaltransferzahlungen von Trägern des öffentlichen Rechts	441 581,94	748 600,00	-307 018,06
3332	Kapitaltransferzahlungen von Beteiligungen	0,00	0,00	0,00
3333	Kapitaltransferzahlungen von Unternehmen	0,00	0,00	0,00
3334	Kapitaltransferzahlungen von Haushalten und Organisationen ohne Erwerbscharakter	146 528,94	185 000,00	-38 471,06
3335	Kapitaltransferzahlungen vom Ausland	0,00	0,00	0,00
<b>33</b>	<b>Summe Einzahlungen investive Gebarung</b>	<b>741 012,94</b>	<b>1 237 600,00</b>	<b>-496 587,06</b>
<b>341</b>	<b>Auszahlungen aus der Investitionstätigkeit</b>	<b>2 432 202,01</b>	<b>2 866 900,00</b>	<b>-434 697,99</b>
3411	Auszahlungen für den Erwerb von immateriellem Vermögen	0,00	0,00	0,00
3412	Auszahlungen für den Erwerb von Grundstücken und Grundstückseinrichtungen	754 582,06	671 600,00	82 982,06
3413	Auszahlungen für den Erwerb von Gebäuden und Bauten	689 221,45	968 600,00	-279 378,55
3414	Auszahlungen für den Erwerb von technischen Anlagen, Fahrzeuge und Maschinen	947 235,32	1 182 500,00	-235 264,68



MVAG	Mittelverwendungs- und aufbringungsgruppen (1. und 2. Ebene)	RA 2023	VA 2023	RA - VA
3415	Auszahlungen für den Erwerb von Amts-, Betriebs- und Geschäftsausstattung	41 163,18	44 200,00	-3 036,82
3416	Auszahlungen für den Erwerb von Kulturgütern	0,00	0,00	0,00
3417	Auszahlungen für den Erwerb von Beteiligungen	0,00	0,00	0,00
<b>342</b>	<b>Auszahlungen von gewährten Darlehen sowie gewährten Vorschüssen</b>	<b>8 219,41</b>	<b>4 800,00</b>	<b>3 419,41</b>
3421	Auszahlung von Darlehen an Träger des öffentlichen Rechts	0,00	0,00	0,00
3422	Auszahlung von Darlehen an Beteiligungen	0,00	0,00	0,00
3423	Auszahlung von Darlehen an Unternehmen und Haushalte	0,00	0,00	0,00
3425	Auszahlungen von Vorschüssen und Anzahlungen	8 219,41	4 800,00	3 419,41
<b>343</b>	<b>Auszahlungen aus Kapitaltransfers</b>	<b>294 743,97</b>	<b>294 700,00</b>	<b>43,97</b>
3431	Kapitaltransferzahlungen an Träger des öffentlichen Rechts	294 743,97	294 700,00	43,97
3432	Kapitaltransferzahlungen an Beteiligungen	0,00	0,00	0,00
3433	Kapitaltransferzahlungen an Unternehmen (Finanzunternehmen)	0,00	0,00	0,00
3434	Kapitaltransferzahlungen an Haushalte und Organisationen ohne Erwerbscharakter	0,00	0,00	0,00
3435	Kapitaltransferzahlungen an das Ausland	0,00	0,00	0,00
<b>34</b>	<b>Summe Auszahlungen investive Gebarung</b>	<b>2 735 165,39</b>	<b>3 166 400,00</b>	<b>-431 234,61</b>
<b>SA2</b>	<b>Saldo (2) Geldfluss aus der Investiven Gebarung (33 – 34)</b>	<b>-1 994 152,45</b>	<b>-1 928 800,00</b>	<b>-65 352,45</b>
<b>SA3</b>	<b>Saldo (3) Nettofinanzierungssaldo (Saldo 1 + Saldo 2)</b>	<b>-1 264 141,69</b>	<b>-1 699 700,00</b>	<b>435 558,31</b>
<b>351</b>	<b>Einzahlungen aus der Aufnahme von Finanzschulden</b>	<b>150 000,00</b>	<b>600 000,00</b>	<b>-450 000,00</b>
3511	Einzahlungen aus empfangenen Darlehen von öffentlichen Körperschaften und Rechtsträgern	0,00	0,00	0,00
3512	Einzahlungen aus empfangenen Darlehen von Beteiligungen	0,00	0,00	0,00
3513	Einzahlungen aus empfangenen Darlehen von Unternehmen und privaten Haushalten	0,00	0,00	0,00
3514	Einzahlungen aus Finanzschulden (Finanzunternehmen)	150 000,00	600 000,00	-450 000,00
<b>353</b>	<b>Einzahlungen infolge eines Kapitaltausch bei derivativen Finanzinstrumenten mit Grundgeschäft</b>	<b>0,00</b>	<b>0,00</b>	<b>0,00</b>
3530	Einzahlungen infolge eines Kapitaltausch bei derivativen Finanzinstrumenten mit Grundgeschäft	0,00	0,00	0,00
<b>355</b>	<b>Einzahlungen aus dem Abgang von Finanzinstrumenten</b>	<b>0,00</b>	<b>0,00</b>	<b>0,00</b>
3550	Einzahlungen aus dem Abgang von Finanzinstrumenten	0,00	0,00	0,00
<b>35</b>	<b>Summe Einzahlungen aus der Finanzierungstätigkeit</b>	<b>150 000,00</b>	<b>600 000,00</b>	<b>-450 000,00</b>
<b>361</b>	<b>Auszahlungen aus der Tilgung von Finanzschulden</b>	<b>431 310,39</b>	<b>436 900,00</b>	<b>-5 589,61</b>
3611	Auszahlungen aus empfangenen Darlehen von öffentlichen Körperschaften und Rechtsträgern	194 667,11	184 600,00	10 067,11
3612	Auszahlungen aus empfangenen Darlehen von Beteiligungen	0,00	0,00	0,00
3613	Auszahlungen aus empfangenen Darlehen von Unternehmen und privaten Haushalten	0,00	0,00	0,00
3614	Auszahlungen aus Finanzschulden	236 643,28	252 300,00	-15 656,72

MVAG	Mittelverwendungs- und aufbringungsgruppen (1. und 2. Ebene)	RA 2023	VA 2023	RA - VA
3615	Auszahlung aus der Rückzahlung von Leasingverbindlichkeiten	0,00	0,00	0,00
<b>363</b>	<b>Auszahlungen infolge eines Kapitaltausch bei derivativen Finanzinstrumenten mit Grundgeschäft</b>	<b>0,00</b>	<b>0,00</b>	<b>0,00</b>
3630	Auszahlungen infolge eines Kapitaltausch bei derivativen Finanzinstrumenten mit Grundgeschäft	0,00	0,00	0,00
<b>365</b>	<b>Auszahlungen für den Erwerb von Finanzinstrumenten</b>	<b>0,00</b>	<b>0,00</b>	<b>0,00</b>
3650	Auszahlungen für den Erwerb von Finanzinstrumenten	0,00	0,00	0,00
<b>36</b>	<b>Summe Auszahlungen aus der Finanzierungstätigkeit</b>	<b>431 310,39</b>	<b>436 900,00</b>	<b>-5 589,61</b>
<b>SA4</b>	<b>Saldo (4) Geldfluss aus der Finanzierungstätigkeit (35 – 36)</b>	<b>-281 310,39</b>	<b>163 100,00</b>	<b>-444 410,39</b>
<b>SA5</b>	<b>Saldo (5) Geldfluss aus der voranschlagswirksamen Gebarung (Saldo 3 + Saldo 4)</b>	<b>-1 545 452,08</b>	<b>-1 536 600,00</b>	<b>-8 852,08</b>
<b>411</b>	<b>Einzahlungen aus nicht voranschlagswirksamen Forderungen</b>	<b>1 294 238,62</b>		
4110	Einzahlungen aus nicht voranschlagswirksamen Forderungen	1 294 238,62		
<b>412</b>	<b>Einzahlungen aus nicht voranschlagswirksamen Verbindlichkeiten</b>	<b>1 811 001,32</b>		
4120	Einzahlungen aus nicht voranschlagswirksamen Verbindlichkeiten	1 811 001,32		
<b>413</b>	<b>Einzahlungen aus der Aufnahme von zur Kassenstärkung eingegangenen Geldverbindlichkeiten (Barvorlagen)</b>	<b>30 278,83</b>		
4130	Einzahlungen aus der Aufnahme von zur Kassenstärkung eingegangenen Geldverbindlichkeiten (Barvorlagen)	30 278,83		
<b>41</b>	<b>Summe Einzahlungen aus der nicht voranschlagswirksamen Gebarung</b>	<b>3 135 518,77</b>		
<b>421</b>	<b>Auszahlungen aus nicht voranschlagswirksamen Forderungen</b>	<b>1 282 550,29</b>		
4210	Auszahlungen aus nicht voranschlagswirksamen Forderungen	1 282 550,29		
<b>422</b>	<b>Auszahlungen aus nicht voranschlagswirksamen Verbindlichkeiten</b>	<b>1 838 397,57</b>		
4220	Auszahlungen aus nicht voranschlagswirksamen Verbindlichkeiten	1 838 397,57		
<b>423</b>	<b>Auszahlungen zur Tilgung von zur Kassenstärkung eingegangenen Geldverbindlichkeiten (Barvorlagen)</b>	<b>0,00</b>		
4230	Auszahlungen zur Tilgung von zur Kassenstärkung eingegangenen Geldverbindlichkeiten (Barvorlagen)	0,00		
<b>42</b>	<b>Summe Auszahlungen aus der nicht voranschlagswirksamen Gebarung</b>	<b>3 120 947,86</b>		
<b>SA6</b>	<b>Geldfluss aus der nicht voranschlagswirksamen Gebarung</b>	<b>14 570,91</b>		
<b>SA7</b>	<b>Veränderung an Liquiden Mitteln (Saldo 5 + Saldo 6)</b>	<b>-1 530 881,17</b>		
	<b>Anfangsbestand liquide Mittel (115 zum 31.12.2022)</b>	<b>1 769 761,42</b>		
	<b>Endbestand liquide Mittel (115 zum 31.12.2023)</b>	<b>238 880,25</b>		
	<b>davon Zahlungsmittelreserven (1152 zum 31.12.2023)</b>	<b>0,00</b>		

Finanzierungshaushalt Bereichsbudget 1. und 2. Ebene  
(Anlage 1b)



## Vertretungskörper und allgemeine Verwaltung (Gruppe 0)

MVAG	Mittelverwendungs- und aufbringungsgruppen (1. und 2. Ebene)	RA 2023	VA 2023	RA - VA
<b>311</b>	<b>Einzahlungen aus der operativen Verwaltungstätigkeit</b>	<b>112 307,89</b>	<b>103 200,00</b>	<b>9 107,89</b>
3111	Einzahlungen aus eigenen Abgaben	0,00	0,00	0,00
3112	Einzahlungen aus Ertragsanteilen	0,00	0,00	0,00
3113	Einzahlungen aus Gebühren	0,00	0,00	0,00
3114	Einzahlungen aus Leistungen	47 963,20	45 000,00	2 963,20
3115	Einzahlungen aus Besitz und wirtschaftlicher Tätigkeit	8 235,93	8 000,00	235,93
3116	Einzahlungen aus Veräußerung von geringwertigen Wirtschaftsgütern (GWG) und sonstige Einzahlungen	56 108,76	50 200,00	5 908,76
<b>312</b>	<b>Einzahlungen aus Transfers (ohne Kapitaltransfers)</b>	<b>0,00</b>	<b>0,00</b>	<b>0,00</b>
3121	Transferzahlungen von Trägern des öffentlichen Rechts	0,00	0,00	0,00
3122	Transferzahlungen von Beteiligten	0,00	0,00	0,00
3123	Transferzahlungen von Unternehmen (inkl. Finanzunternehmen)	0,00	0,00	0,00
3124	Transferzahlungen von Haushalte und Organisationen ohne Erwerbscharakter	0,00	0,00	0,00
3125	Transferzahlungen vom Ausland	0,00	0,00	0,00
3126	Investitions- und Tilgungszuschüsse zwischen Unternehmungen und Betrieben der Gebietskörperschaft und der Gebietskörperschaft	0,00	0,00	0,00
<b>313</b>	<b>Einzahlungen aus Finanzerträgen</b>	<b>0,00</b>	<b>0,00</b>	<b>0,00</b>
3131	Einzahlungen aus Zinserträgen	0,00	0,00	0,00
3133	Einzahlungen aus Gewinnentnahmen von marktbestimmten Betrieben	0,00	0,00	0,00
3134	Sonstige Einzahlungen aus Finanzerträgen	0,00	0,00	0,00
3135	Einzahlungen aus Dividenden/Gewinnausschüttungen	0,00	0,00	0,00
<b>31</b>	<b>Summe Einzahlungen operative Gebarung</b>	<b>112 307,89</b>	<b>103 200,00</b>	<b>9 107,89</b>
<b>321</b>	<b>Auszahlungen aus Personalaufwand</b>	<b>299 714,50</b>	<b>307 500,00</b>	<b>-7 785,50</b>
3211	Auszahlungen für Personalaufwand Bezüge, Nebengebühren, und Mehrleistungsvergütungen)	238 022,93	240 100,00	-2 077,07
3212	Auszahlungen für gesetzliche und freiwillige Sozialaufwendungen	61 691,57	67 400,00	-5 708,43
3213	Auszahlungen aus sonstigem Personalaufwand	0,00	0,00	0,00
<b>322</b>	<b>Auszahlungen aus Sachaufwand (ohne Transferaufwand)</b>	<b>514 903,31</b>	<b>554 700,00</b>	<b>-39 796,69</b>
3221	Auszahlungen für Gebrauchs- und Verbrauchsgüter, Handelswaren	36 757,29	49 700,00	-12 942,71
3222	Auszahlungen für Verwaltungs- und Betriebsaufwand	123 099,88	131 300,00	-8 200,12
3223	Auszahlungen für Leasing- und Mietaufwand	1 896,24	3 900,00	-2 003,76
3224	Auszahlungen für Instandhaltung	141 093,69	149 000,00	-7 906,31
3225	Sonstige Auszahlungen aus Sachaufwand	212 056,21	220 800,00	-8 743,79
<b>323</b>	<b>Auszahlungen aus Transfers (ohne Kapitaltransfers)</b>	<b>49 862,77</b>	<b>68 900,00</b>	<b>-19 037,23</b>
3231	Transferzahlungen an Träger des öffentlichen Rechts	48 502,93	66 000,00	-17 497,07
3232	Transferzahlungen an Beteiligten	0,00	0,00	0,00
3233	Transferzahlungen an Unternehmen (inkl. Finanzunternehmen)	-654,13	900,00	-1 554,13

## Vertretungskörper und allgemeine Verwaltung (Gruppe 0)

MVAG	Mittelverwendungs- und aufbringungsgruppen (1. und 2. Ebene)	RA 2023	VA 2023	RA - VA
3234	Transferzahlungen an Haushalte und Organisationen ohne Erwerbscharakter	2 013,97	2 000,00	13,97
3235	Transferzahlungen an das Ausland	0,00	0,00	0,00
3236	Investitions- und Tilgungszuschüsse zwischen Unternehmungen und Betrieben der Gebietskörperschaft und der Gebietskörperschaft	0,00	0,00	0,00
<b>324</b>	<b>Auszahlungen aus Finanzaufwand</b>	<b>665,21</b>	<b>700,00</b>	<b>-34,79</b>
3241	Auszahlungen für Zinsaufwand, für Finanzierungsleasing, für Forderungskauf, für Finanzschulden und derivative Finanzinstrumente	665,21	700,00	-34,79
3242	Auszahlungen für Zinsen aus derivativen Finanzinstrumenten ohne Grundgeschäft	0,00	0,00	0,00
3243	Auszahlung aus Gewinnentnahmen von marktbestimmten Betrieben	0,00	0,00	0,00
3244	Sonstige Auszahlungen aus Finanzaufwendungen	0,00	0,00	0,00
<b>32</b>	<b>Summe Auszahlungen operative Gebarung</b>	<b>865 145,79</b>	<b>931 800,00</b>	<b>-66 654,21</b>
<b>SA1</b>	<b>Saldo (1) Geldfluss aus der Operativen Gebarung (31 – 32)</b>	<b>-752 837,90</b>	<b>-828 600,00</b>	<b>75 762,10</b>
<b>331</b>	<b>Einzahlungen aus der Investitionstätigkeit</b>	<b>0,00</b>	<b>0,00</b>	<b>0,00</b>
3311	Einzahlungen aus der Veräußerung von immateriellem Vermögen	0,00	0,00	0,00
3312	Einzahlungen aus der Veräußerung von Grundstücken und Grundstückeinrichtungen	0,00	0,00	0,00
3313	Einzahlungen aus der Veräußerung von Gebäuden und Bauten	0,00	0,00	0,00
3314	Einzahlungen aus der Veräußerung von technischen Anlagen, Fahrzeuge und Maschinen	0,00	0,00	0,00
3315	Einzahlungen aus der Veräußerung von Amts-, Betriebs- und Geschäftsausstattung	0,00	0,00	0,00
3316	Einzahlungen aus der Veräußerung von Kulturgütern	0,00	0,00	0,00
3317	Einzahlungen aus der Veräußerung von Beteiligungen	0,00	0,00	0,00
<b>332</b>	<b>Einzahlungen aus der Rückzahlung von Darlehen sowie gewährten Vorschüssen</b>	<b>5 580,06</b>	<b>4 800,00</b>	<b>780,06</b>
3321	Einzahlungen aus Darlehen an Träger des öffentlichen Rechts	0,00	0,00	0,00
3322	Einzahlungen aus Darlehen an Beteiligungen	0,00	0,00	0,00
3323	Einzahlungen aus Darlehen an Unternehmen und Haushalte	0,00	0,00	0,00
3325	Einzahlungen aus Vorschüssen und Anzahlungen	5 580,06	4 800,00	780,06
<b>333</b>	<b>Einzahlungen aus Kapitaltransfers</b>	<b>0,00</b>	<b>0,00</b>	<b>0,00</b>
3331	Kapitaltransferzahlungen von Trägern des öffentlichen Rechts	0,00	0,00	0,00
3332	Kapitaltransferzahlungen von Beteiligungen	0,00	0,00	0,00
3333	Kapitaltransferzahlungen von Unternehmen	0,00	0,00	0,00
3334	Kapitaltransferzahlungen von Haushalten und Organisationen ohne Erwerbscharakter	0,00	0,00	0,00
3335	Kapitaltransferzahlungen vom Ausland	0,00	0,00	0,00
<b>33</b>	<b>Summe Einzahlungen investive Gebarung</b>	<b>5 580,06</b>	<b>4 800,00</b>	<b>780,06</b>
<b>341</b>	<b>Auszahlungen aus der Investitionstätigkeit</b>	<b>11 383,06</b>	<b>13 000,00</b>	<b>-1 616,94</b>
3411	Auszahlungen für den Erwerb von immateriellem Vermögen	0,00	0,00	0,00

## Vertretungskörper und allgemeine Verwaltung (Gruppe 0)

MVAG	Mittelverwendungs- und aufbringungsgruppen (1. und 2. Ebene)	RA 2023	VA 2023	RA - VA
3412	Auszahlungen für den Erwerb von Grundstücken und Grundstückseinrichtungen	0,00	0,00	0,00
3413	Auszahlungen für den Erwerb von Gebäuden und Bauten	0,00	0,00	0,00
3414	Auszahlungen für den Erwerb von technischen Anlagen, Fahrzeuge und Maschinen	8 746,18	8 000,00	746,18
3415	Auszahlungen für den Erwerb von Amts-, Betriebs- und Geschäftsausstattung	2 636,88	5 000,00	-2 363,12
3416	Auszahlungen für den Erwerb von Kulturgütern	0,00	0,00	0,00
3417	Auszahlungen für den Erwerb von Beteiligungen	0,00	0,00	0,00
<b>342</b>	<b>Auszahlungen von gewährten Darlehen sowie gewährten Vorschüssen</b>	<b>8 219,41</b>	<b>4 800,00</b>	<b>3 419,41</b>
3421	Auszahlung von Darlehen an Träger des öffentlichen Rechts	0,00	0,00	0,00
3422	Auszahlung von Darlehen an Beteiligungen	0,00	0,00	0,00
3423	Auszahlung von Darlehen an Unternehmen und Haushalte	0,00	0,00	0,00
3425	Auszahlungen von Vorschüssen und Anzahlungen	8 219,41	4 800,00	3 419,41
<b>343</b>	<b>Auszahlungen aus Kapitaltransfers</b>	<b>0,00</b>	<b>0,00</b>	<b>0,00</b>
3431	Kapitaltransferzahlungen an Träger des öffentlichen Rechts	0,00	0,00	0,00
3432	Kapitaltransferzahlungen an Beteiligungen	0,00	0,00	0,00
3433	Kapitaltransferzahlungen an Unternehmen (Finanzunternehmen)	0,00	0,00	0,00
3434	Kapitaltransferzahlungen an Haushalte und Organisationen ohne Erwerbscharakter	0,00	0,00	0,00
3435	Kapitaltransferzahlungen an das Ausland	0,00	0,00	0,00
<b>34</b>	<b>Summe Auszahlungen investive Gebarung</b>	<b>19 602,47</b>	<b>17 800,00</b>	<b>1 802,47</b>
<b>SA2</b>	<b>Saldo (2) Geldfluss aus der Investiven Gebarung (33 – 34)</b>	<b>-14 022,41</b>	<b>-13 000,00</b>	<b>-1 022,41</b>
<b>SA3</b>	<b>Saldo (3) Nettofinanzierungssaldo (Saldo 1 + Saldo 2)</b>	<b>-766 860,31</b>	<b>-841 600,00</b>	<b>74 739,69</b>
<b>351</b>	<b>Einzahlungen aus der Aufnahme von Finanzschulden</b>	<b>0,00</b>	<b>0,00</b>	<b>0,00</b>
3511	Einzahlungen aus empfangenen Darlehen von öffentlichen Körperschaften und Rechtsträgern	0,00	0,00	0,00
3512	Einzahlungen aus empfangenen Darlehen von Beteiligungen	0,00	0,00	0,00
3513	Einzahlungen aus empfangenen Darlehen von Unternehmen und privaten Haushalten	0,00	0,00	0,00
3514	Einzahlungen aus Finanzschulden (Finanzunternehmen)	0,00	0,00	0,00
<b>353</b>	<b>Einzahlungen infolge eines Kapitaltausch bei derivativen Finanzinstrumenten mit Grundgeschäft</b>	<b>0,00</b>	<b>0,00</b>	<b>0,00</b>
3530	Einzahlungen infolge eines Kapitaltausch bei derivativen Finanzinstrumenten mit Grundgeschäft	0,00	0,00	0,00
<b>355</b>	<b>Einzahlungen aus dem Abgang von Finanzinstrumenten</b>	<b>0,00</b>	<b>0,00</b>	<b>0,00</b>
3550	Einzahlungen aus dem Abgang von Finanzinstrumenten	0,00	0,00	0,00
<b>35</b>	<b>Summe Einzahlungen aus der Finanzierungstätigkeit</b>	<b>0,00</b>	<b>0,00</b>	<b>0,00</b>
<b>361</b>	<b>Auszahlungen aus der Tilgung von Finanzschulden</b>	<b>15 000,00</b>	<b>15 000,00</b>	<b>0,00</b>

## Vertretungskörper und allgemeine Verwaltung (Gruppe 0)

MVAG	Mittelverwendungs- und aufbringungsgruppen (1. und 2. Ebene)	RA 2023	VA 2023	RA - VA
3611	Auszahlungen aus empfangenen Darlehen von öffentlichen Körperschaften und Rechtsträgern	0,00	0,00	0,00
3612	Auszahlungen aus empfangenen Darlehen von Beteiligungen	0,00	0,00	0,00
3613	Auszahlungen aus empfangenen Darlehen von Unternehmen und privaten Haushalten	0,00	0,00	0,00
3614	Auszahlungen aus Finanzschulden	15 000,00	15 000,00	0,00
3615	Auszahlung aus der Rückzahlung von Leasingverbindlichkeiten	0,00	0,00	0,00
<b>363</b>	<b>Auszahlungen infolge eines Kapitaltausch bei derivativen Finanzinstrumenten mit Grundgeschäft</b>	<b>0,00</b>	<b>0,00</b>	<b>0,00</b>
3630	Auszahlungen infolge eines Kapitaltausch bei derivativen Finanzinstrumenten mit Grundgeschäft	0,00	0,00	0,00
<b>365</b>	<b>Auszahlungen für den Erwerb von Finanzinstrumenten</b>	<b>0,00</b>	<b>0,00</b>	<b>0,00</b>
3650	Auszahlungen für den Erwerb von Finanzinstrumenten	0,00	0,00	0,00
<b>36</b>	<b>Summe Auszahlungen aus der Finanzierungstätigkeit</b>	<b>15 000,00</b>	<b>15 000,00</b>	<b>0,00</b>
<b>SA4</b>	<b>Saldo (4) Geldfluss aus der Finanzierungstätigkeit (35 – 36)</b>	<b>-15 000,00</b>	<b>-15 000,00</b>	<b>0,00</b>
<b>SA5</b>	<b>Saldo (5) Geldfluss aus der voranschlagswirksamen Gebarung (Saldo 3 + Saldo 4)</b>	<b>-781 860,31</b>	<b>-856 600,00</b>	<b>74 739,69</b>



## Öffentliche Ordnung und Sicherheit (Gruppe 1)

MVAG	Mittelverwendungs- und aufbringungsgruppen (1. und 2. Ebene)	RA 2023	VA 2023	RA - VA
<b>311</b>	<b>Einzahlungen aus der operativen Verwaltungstätigkeit</b>	<b>31 740,23</b>	<b>30 300,00</b>	<b>1 440,23</b>
3111	Einzahlungen aus eigenen Abgaben	0,00	0,00	0,00
3112	Einzahlungen aus Ertragsanteilen	0,00	0,00	0,00
3113	Einzahlungen aus Gebühren	0,00	0,00	0,00
3114	Einzahlungen aus Leistungen	5 882,85	12 500,00	-6 617,15
3115	Einzahlungen aus Besitz und wirtschaftlicher Tätigkeit	25 584,18	17 500,00	8 084,18
3116	Einzahlungen aus Veräußerung von geringwertigen Wirtschaftsgütern (GWG) und sonstige Einzahlungen	273,20	300,00	-26,80
<b>312</b>	<b>Einzahlungen aus Transfers (ohne Kapitaltransfers)</b>	<b>121 404,67</b>	<b>120 800,00</b>	<b>604,67</b>
3121	Transferzahlungen von Trägern des öffentlichen Rechts	121 404,67	120 800,00	604,67
3122	Transferzahlungen von Beteiligten	0,00	0,00	0,00
3123	Transferzahlungen von Unternehmen (inkl. Finanzunternehmen)	0,00	0,00	0,00
3124	Transferzahlungen von Haushalte und Organisationen ohne Erwerbscharakter	0,00	0,00	0,00
3125	Transferzahlungen vom Ausland	0,00	0,00	0,00
3126	Investitions- und Tilgungszuschüsse zwischen Unternehmungen und Betrieben der Gebietskörperschaft und der Gebietskörperschaft	0,00	0,00	0,00
<b>313</b>	<b>Einzahlungen aus Finanzerträgen</b>	<b>0,00</b>	<b>0,00</b>	<b>0,00</b>
3131	Einzahlungen aus Zinserträgen	0,00	0,00	0,00
3133	Einzahlungen aus Gewinnentnahmen von marktbestimmten Betrieben	0,00	0,00	0,00
3134	Sonstige Einzahlungen aus Finanzerträgen	0,00	0,00	0,00
3135	Einzahlungen aus Dividenden/Gewinnausschüttungen	0,00	0,00	0,00
<b>31</b>	<b>Summe Einzahlungen operative Gebarung</b>	<b>153 144,90</b>	<b>151 100,00</b>	<b>2 044,90</b>
<b>321</b>	<b>Auszahlungen aus Personalaufwand</b>	<b>0,00</b>	<b>0,00</b>	<b>0,00</b>
3211	Auszahlungen für Personalaufwand Bezüge, Nebengebühren, und Mehrleistungsvergütungen)	0,00	0,00	0,00
3212	Auszahlungen für gesetzliche und freiwillige Sozialaufwendungen	0,00	0,00	0,00
3213	Auszahlungen aus sonstigem Personalaufwand	0,00	0,00	0,00
<b>322</b>	<b>Auszahlungen aus Sachaufwand (ohne Transferaufwand)</b>	<b>60 432,05</b>	<b>65 300,00</b>	<b>-4 867,95</b>
3221	Auszahlungen für Gebrauchs- und Verbrauchsgüter, Handelswaren	0,00	100,00	-100,00
3222	Auszahlungen für Verwaltungs- und Betriebsaufwand	46 516,84	47 000,00	-483,16
3223	Auszahlungen für Leasing- und Mietaufwand	0,00	0,00	0,00
3224	Auszahlungen für Instandhaltung	7 606,76	11 000,00	-3 393,24
3225	Sonstige Auszahlungen aus Sachaufwand	6 308,45	7 200,00	-891,55
<b>323</b>	<b>Auszahlungen aus Transfers (ohne Kapitaltransfers)</b>	<b>27 844,99</b>	<b>31 400,00</b>	<b>-3 555,01</b>
3231	Transferzahlungen an Träger des öffentlichen Rechts	27 844,99	31 400,00	-3 555,01
3232	Transferzahlungen an Beteiligten	0,00	0,00	0,00
3233	Transferzahlungen an Unternehmen (inkl. Finanzunternehmen)	0,00	0,00	0,00

## Öffentliche Ordnung und Sicherheit (Gruppe 1)

MVAG	Mittelverwendungs- und aufbringungsgruppen (1. und 2. Ebene)	RA 2023	VA 2023	RA - VA
3234	Transferzahlungen an Haushalte und Organisationen ohne Erwerbscharakter	0,00	0,00	0,00
3235	Transferzahlungen an das Ausland	0,00	0,00	0,00
3236	Investitions- und Tilgungszuschüsse zwischen Unternehmungen und Betrieben der Gebietskörperschaft und der Gebietskörperschaft	0,00	0,00	0,00
<b>324</b>	<b>Auszahlungen aus Finanzaufwand</b>	<b>23 794,74</b>	<b>9 600,00</b>	<b>14 194,74</b>
3241	Auszahlungen für Zinsaufwand, für Finanzierungsleasing, für Forderungskauf, für Finanzschulden und derivative Finanzinstrumente	23 794,74	9 600,00	14 194,74
3242	Auszahlungen für Zinsen aus derivativen Finanzinstrumenten ohne Grundgeschäft	0,00	0,00	0,00
3243	Auszahlung aus Gewinnentnahmen von marktbestimmten Betrieben	0,00	0,00	0,00
3244	Sonstige Auszahlungen aus Finanzaufwendungen	0,00	0,00	0,00
<b>32</b>	<b>Summe Auszahlungen operative Gebarung</b>	<b>112 071,78</b>	<b>106 300,00</b>	<b>5 771,78</b>
<b>SA1</b>	<b>Saldo (1) Geldfluss aus der Operativen Gebarung (31 – 32)</b>	<b>41 073,12</b>	<b>44 800,00</b>	<b>-3 726,88</b>
<b>331</b>	<b>Einzahlungen aus der Investitionstätigkeit</b>	<b>0,00</b>	<b>0,00</b>	<b>0,00</b>
3311	Einzahlungen aus der Veräußerung von immateriellem Vermögen	0,00	0,00	0,00
3312	Einzahlungen aus der Veräußerung von Grundstücken und Grundstückeinrichtungen	0,00	0,00	0,00
3313	Einzahlungen aus der Veräußerung von Gebäuden und Bauten	0,00	0,00	0,00
3314	Einzahlungen aus der Veräußerung von technischen Anlagen, Fahrzeuge und Maschinen	0,00	0,00	0,00
3315	Einzahlungen aus der Veräußerung von Amts-, Betriebs- und Geschäftsausstattung	0,00	0,00	0,00
3316	Einzahlungen aus der Veräußerung von Kulturgütern	0,00	0,00	0,00
3317	Einzahlungen aus der Veräußerung von Beteiligungen	0,00	0,00	0,00
<b>332</b>	<b>Einzahlungen aus der Rückzahlung von Darlehen sowie gewährten Vorschüssen</b>	<b>0,00</b>	<b>0,00</b>	<b>0,00</b>
3321	Einzahlungen aus Darlehen an Träger des öffentlichen Rechts	0,00	0,00	0,00
3322	Einzahlungen aus Darlehen an Beteiligungen	0,00	0,00	0,00
3323	Einzahlungen aus Darlehen an Unternehmen und Haushalte	0,00	0,00	0,00
3325	Einzahlungen aus Vorschüssen und Anzahlungen	0,00	0,00	0,00
<b>333</b>	<b>Einzahlungen aus Kapitaltransfers</b>	<b>325 166,00</b>	<b>565 200,00</b>	<b>-240 034,00</b>
3331	Kapitaltransferzahlungen von Trägern des öffentlichen Rechts	325 166,00	565 200,00	-240 034,00
3332	Kapitaltransferzahlungen von Beteiligungen	0,00	0,00	0,00
3333	Kapitaltransferzahlungen von Unternehmen	0,00	0,00	0,00
3334	Kapitaltransferzahlungen von Haushalten und Organisationen ohne Erwerbscharakter	0,00	0,00	0,00
3335	Kapitaltransferzahlungen vom Ausland	0,00	0,00	0,00
<b>33</b>	<b>Summe Einzahlungen investive Gebarung</b>	<b>325 166,00</b>	<b>565 200,00</b>	<b>-240 034,00</b>
<b>341</b>	<b>Auszahlungen aus der Investitionstätigkeit</b>	<b>996 596,13</b>	<b>1 214 500,00</b>	<b>-217 903,87</b>
3411	Auszahlungen für den Erwerb von immateriellem Vermögen	0,00	0,00	0,00

## Öffentliche Ordnung und Sicherheit (Gruppe 1)

MVAG	Mittelverwendungs- und aufbringungsgruppen (1. und 2. Ebene)	RA 2023	VA 2023	RA - VA
3412	Auszahlungen für den Erwerb von Grundstücken und Grundstückseinrichtungen	0,00	0,00	0,00
3413	Auszahlungen für den Erwerb von Gebäuden und Bauten	560 147,91	779 900,00	-219 752,09
3414	Auszahlungen für den Erwerb von technischen Anlagen, Fahrzeuge und Maschinen	436 448,22	434 600,00	1 848,22
3415	Auszahlungen für den Erwerb von Amts-, Betriebs- und Geschäftsausstattung	0,00	0,00	0,00
3416	Auszahlungen für den Erwerb von Kulturgütern	0,00	0,00	0,00
3417	Auszahlungen für den Erwerb von Beteiligungen	0,00	0,00	0,00
<b>342</b>	<b>Auszahlungen von gewährten Darlehen sowie gewährten Vorschüssen</b>	<b>0,00</b>	<b>0,00</b>	<b>0,00</b>
3421	Auszahlung von Darlehen an Träger des öffentlichen Rechts	0,00	0,00	0,00
3422	Auszahlung von Darlehen an Beteiligungen	0,00	0,00	0,00
3423	Auszahlung von Darlehen an Unternehmen und Haushalte	0,00	0,00	0,00
3425	Auszahlungen von Vorschüssen und Anzahlungen	0,00	0,00	0,00
<b>343</b>	<b>Auszahlungen aus Kapitaltransfers</b>	<b>0,00</b>	<b>0,00</b>	<b>0,00</b>
3431	Kapitaltransferzahlungen an Träger des öffentlichen Rechts	0,00	0,00	0,00
3432	Kapitaltransferzahlungen an Beteiligungen	0,00	0,00	0,00
3433	Kapitaltransferzahlungen an Unternehmen (Finanzunternehmen)	0,00	0,00	0,00
3434	Kapitaltransferzahlungen an Haushalte und Organisationen ohne Erwerbscharakter	0,00	0,00	0,00
3435	Kapitaltransferzahlungen an das Ausland	0,00	0,00	0,00
<b>34</b>	<b>Summe Auszahlungen investive Gebarung</b>	<b>996 596,13</b>	<b>1 214 500,00</b>	<b>-217 903,87</b>
<b>SA2</b>	<b>Saldo (2) Geldfluss aus der Investiven Gebarung (33 – 34)</b>	<b>-671 430,13</b>	<b>-649 300,00</b>	<b>-22 130,13</b>
<b>SA3</b>	<b>Saldo (3) Nettofinanzierungssaldo (Saldo 1 + Saldo 2)</b>	<b>-630 357,01</b>	<b>-604 500,00</b>	<b>-25 857,01</b>
<b>351</b>	<b>Einzahlungen aus der Aufnahme von Finanzschulden</b>	<b>150 000,00</b>	<b>150 000,00</b>	<b>0,00</b>
3511	Einzahlungen aus empfangenen Darlehen von öffentlichen Körperschaften und Rechtsträgern	0,00	0,00	0,00
3512	Einzahlungen aus empfangenen Darlehen von Beteiligungen	0,00	0,00	0,00
3513	Einzahlungen aus empfangenen Darlehen von Unternehmen und privaten Haushalten	0,00	0,00	0,00
3514	Einzahlungen aus Finanzschulden (Finanzunternehmen)	150 000,00	150 000,00	0,00
<b>353</b>	<b>Einzahlungen infolge eines Kapitaltausch bei derivativen Finanzinstrumenten mit Grundgeschäft</b>	<b>0,00</b>	<b>0,00</b>	<b>0,00</b>
3530	Einzahlungen infolge eines Kapitaltausch bei derivativen Finanzinstrumenten mit Grundgeschäft	0,00	0,00	0,00
<b>355</b>	<b>Einzahlungen aus dem Abgang von Finanzinstrumenten</b>	<b>0,00</b>	<b>0,00</b>	<b>0,00</b>
3550	Einzahlungen aus dem Abgang von Finanzinstrumenten	0,00	0,00	0,00
<b>35</b>	<b>Summe Einzahlungen aus der Finanzierungstätigkeit</b>	<b>150 000,00</b>	<b>150 000,00</b>	<b>0,00</b>
<b>361</b>	<b>Auszahlungen aus der Tilgung von Finanzschulden</b>	<b>26 994,56</b>	<b>34 000,00</b>	<b>-7 005,44</b>

## Öffentliche Ordnung und Sicherheit (Gruppe 1)

MVAG	Mittelverwendungs- und aufbringungsgruppen (1. und 2. Ebene)	RA 2023	VA 2023	RA - VA
3611	Auszahlungen aus empfangenen Darlehen von öffentlichen Körperschaften und Rechtsträgern	0,00	0,00	0,00
3612	Auszahlungen aus empfangenen Darlehen von Beteiligungen	0,00	0,00	0,00
3613	Auszahlungen aus empfangenen Darlehen von Unternehmen und privaten Haushalten	0,00	0,00	0,00
3614	Auszahlungen aus Finanzschulden	26 994,56	34 000,00	-7 005,44
3615	Auszahlung aus der Rückzahlung von Leasingverbindlichkeiten	0,00	0,00	0,00
<b>363</b>	<b>Auszahlungen infolge eines Kapitaltausch bei derivativen Finanzinstrumenten mit Grundgeschäft</b>	<b>0,00</b>	<b>0,00</b>	<b>0,00</b>
3630	Auszahlungen infolge eines Kapitaltausch bei derivativen Finanzinstrumenten mit Grundgeschäft	0,00	0,00	0,00
<b>365</b>	<b>Auszahlungen für den Erwerb von Finanzinstrumenten</b>	<b>0,00</b>	<b>0,00</b>	<b>0,00</b>
3650	Auszahlungen für den Erwerb von Finanzinstrumenten	0,00	0,00	0,00
<b>36</b>	<b>Summe Auszahlungen aus der Finanzierungstätigkeit</b>	<b>26 994,56</b>	<b>34 000,00</b>	<b>-7 005,44</b>
<b>SA4</b>	<b>Saldo (4) Geldfluss aus der Finanzierungstätigkeit (35 – 36)</b>	<b>123 005,44</b>	<b>116 000,00</b>	<b>7 005,44</b>
<b>SA5</b>	<b>Saldo (5) Geldfluss aus der voranschlagswirksamen Gebarung (Saldo 3 + Saldo 4)</b>	<b>-507 351,57</b>	<b>-488 500,00</b>	<b>-18 851,57</b>

## Unterricht, Erziehung, Sport und Wissenschaft (Gruppe 2)

MVAG	Mittelverwendungs- und aufbringungsgruppen (1. und 2. Ebene)	RA 2023	VA 2023	RA - VA
<b>311</b>	<b>Einzahlungen aus der operativen Verwaltungstätigkeit</b>	<b>104 981,06</b>	<b>125 200,00</b>	<b>-20 218,94</b>
3111	Einzahlungen aus eigenen Abgaben	0,00	0,00	0,00
3112	Einzahlungen aus Ertragsanteilen	0,00	0,00	0,00
3113	Einzahlungen aus Gebühren	35 489,32	35 500,00	-10,68
3114	Einzahlungen aus Leistungen	67 402,54	81 600,00	-14 197,46
3115	Einzahlungen aus Besitz und wirtschaftlicher Tätigkeit	0,00	600,00	-600,00
3116	Einzahlungen aus Veräußerung von geringwertigen Wirtschaftsgütern (GWG) und sonstige Einzahlungen	2 089,20	7 500,00	-5 410,80
<b>312</b>	<b>Einzahlungen aus Transfers (ohne Kapitaltransfers)</b>	<b>28 400,00</b>	<b>27 700,00</b>	<b>700,00</b>
3121	Transferzahlungen von Trägern des öffentlichen Rechts	28 400,00	27 700,00	700,00
3122	Transferzahlungen von Beteiligten	0,00	0,00	0,00
3123	Transferzahlungen von Unternehmen (inkl. Finanzunternehmen)	0,00	0,00	0,00
3124	Transferzahlungen von Haushalte und Organisationen ohne Erwerbscharakter	0,00	0,00	0,00
3125	Transferzahlungen vom Ausland	0,00	0,00	0,00
3126	Investitions- und Tilgungszuschüsse zwischen Unternehmungen und Betrieben der Gebietskörperschaft und der Gebietskörperschaft	0,00	0,00	0,00
<b>313</b>	<b>Einzahlungen aus Finanzerträgen</b>	<b>0,00</b>	<b>0,00</b>	<b>0,00</b>
3131	Einzahlungen aus Zinserträgen	0,00	0,00	0,00
3133	Einzahlungen aus Gewinnentnahmen von marktbestimmten Betrieben	0,00	0,00	0,00
3134	Sonstige Einzahlungen aus Finanzerträgen	0,00	0,00	0,00
3135	Einzahlungen aus Dividenden/Gewinnausschüttungen	0,00	0,00	0,00
<b>31</b>	<b>Summe Einzahlungen operative Gebarung</b>	<b>133 381,06</b>	<b>152 900,00</b>	<b>-19 518,94</b>
<b>321</b>	<b>Auszahlungen aus Personalaufwand</b>	<b>463 609,89</b>	<b>464 700,00</b>	<b>-1 090,11</b>
3211	Auszahlungen für Personalaufwand Bezüge, Nebengebühren, und Mehrleistungsvergütungen)	371 825,18	371 500,00	325,18
3212	Auszahlungen für gesetzliche und freiwillige Sozialaufwendungen	89 706,26	87 200,00	2 506,26
3213	Auszahlungen aus sonstigem Personalaufwand	2 078,45	6 000,00	-3 921,55
<b>322</b>	<b>Auszahlungen aus Sachaufwand (ohne Transferaufwand)</b>	<b>424 728,30</b>	<b>513 600,00</b>	<b>-88 871,70</b>
3221	Auszahlungen für Gebrauchs- und Verbrauchsgüter, Handelswaren	127 472,81	140 400,00	-12 927,19
3222	Auszahlungen für Verwaltungs- und Betriebsaufwand	21 809,22	48 600,00	-26 790,78
3223	Auszahlungen für Leasing- und Mietaufwand	0,00	0,00	0,00
3224	Auszahlungen für Instandhaltung	58 018,39	68 500,00	-10 481,61
3225	Sonstige Auszahlungen aus Sachaufwand	217 427,88	256 100,00	-38 672,12
<b>323</b>	<b>Auszahlungen aus Transfers (ohne Kapitaltransfers)</b>	<b>44 006,00</b>	<b>48 600,00</b>	<b>-4 594,00</b>
3231	Transferzahlungen an Träger des öffentlichen Rechts	28 980,00	29 000,00	-20,00
3232	Transferzahlungen an Beteiligten	0,00	0,00	0,00
3233	Transferzahlungen an Unternehmen (inkl. Finanzunternehmen)	0,00	0,00	0,00

## Unterricht, Erziehung, Sport und Wissenschaft (Gruppe 2)

MVAG	Mittelverwendungs- und aufbringungsgruppen (1. und 2. Ebene)	RA 2023	VA 2023	RA - VA
3234	Transferzahlungen an Haushalte und Organisationen ohne Erwerbscharakter	15 026,00	19 600,00	-4 574,00
3235	Transferzahlungen an das Ausland	0,00	0,00	0,00
3236	Investitions- und Tilgungszuschüsse zwischen Unternehmungen und Betrieben der Gebietskörperschaft und der Gebietskörperschaft	0,00	0,00	0,00
<b>324</b>	<b>Auszahlungen aus Finanzaufwand</b>	<b>2 121,80</b>	<b>2 100,00</b>	<b>21,80</b>
3241	Auszahlungen für Zinsaufwand, für Finanzierungsleasing, für Forderungskauf, für Finanzschulden und derivative Finanzinstrumente	2 121,80	2 100,00	21,80
3242	Auszahlungen für Zinsen aus derivativen Finanzinstrumenten ohne Grundgeschäft	0,00	0,00	0,00
3243	Auszahlung aus Gewinnentnahmen von marktbestimmten Betrieben	0,00	0,00	0,00
3244	Sonstige Auszahlungen aus Finanzaufwendungen	0,00	0,00	0,00
<b>32</b>	<b>Summe Auszahlungen operative Gebarung</b>	<b>934 465,99</b>	<b>1 029 000,00</b>	<b>-94 534,01</b>
<b>SA1</b>	<b>Saldo (1) Geldfluss aus der Operativen Gebarung (31 – 32)</b>	<b>-801 084,93</b>	<b>-876 100,00</b>	<b>75 015,07</b>
<b>331</b>	<b>Einzahlungen aus der Investitionstätigkeit</b>	<b>0,00</b>	<b>0,00</b>	<b>0,00</b>
3311	Einzahlungen aus der Veräußerung von immateriellem Vermögen	0,00	0,00	0,00
3312	Einzahlungen aus der Veräußerung von Grundstücken und Grundstückeinrichtungen	0,00	0,00	0,00
3313	Einzahlungen aus der Veräußerung von Gebäuden und Bauten	0,00	0,00	0,00
3314	Einzahlungen aus der Veräußerung von technischen Anlagen, Fahrzeuge und Maschinen	0,00	0,00	0,00
3315	Einzahlungen aus der Veräußerung von Amts-, Betriebs- und Geschäftsausstattung	0,00	0,00	0,00
3316	Einzahlungen aus der Veräußerung von Kulturgütern	0,00	0,00	0,00
3317	Einzahlungen aus der Veräußerung von Beteiligungen	0,00	0,00	0,00
<b>332</b>	<b>Einzahlungen aus der Rückzahlung von Darlehen sowie gewährten Vorschüssen</b>	<b>0,00</b>	<b>0,00</b>	<b>0,00</b>
3321	Einzahlungen aus Darlehen an Träger des öffentlichen Rechts	0,00	0,00	0,00
3322	Einzahlungen aus Darlehen an Beteiligungen	0,00	0,00	0,00
3323	Einzahlungen aus Darlehen an Unternehmen und Haushalte	0,00	0,00	0,00
3325	Einzahlungen aus Vorschüssen und Anzahlungen	0,00	0,00	0,00
<b>333</b>	<b>Einzahlungen aus Kapitaltransfers</b>	<b>0,00</b>	<b>0,00</b>	<b>0,00</b>
3331	Kapitaltransferzahlungen von Trägern des öffentlichen Rechts	0,00	0,00	0,00
3332	Kapitaltransferzahlungen von Beteiligungen	0,00	0,00	0,00
3333	Kapitaltransferzahlungen von Unternehmen	0,00	0,00	0,00
3334	Kapitaltransferzahlungen von Haushalten und Organisationen ohne Erwerbscharakter	0,00	0,00	0,00
3335	Kapitaltransferzahlungen vom Ausland	0,00	0,00	0,00
<b>33</b>	<b>Summe Einzahlungen investive Gebarung</b>	<b>0,00</b>	<b>0,00</b>	<b>0,00</b>
<b>341</b>	<b>Auszahlungen aus der Investitionstätigkeit</b>	<b>131 731,69</b>	<b>188 500,00</b>	<b>-56 768,31</b>
3411	Auszahlungen für den Erwerb von immateriellem Vermögen	0,00	0,00	0,00

## Unterricht, Erziehung, Sport und Wissenschaft (Gruppe 2)

MVAG	Mittelverwendungs- und aufbringungsgruppen (1. und 2. Ebene)	RA 2023	VA 2023	RA - VA
3412	Auszahlungen für den Erwerb von Grundstücken und Grundstückseinrichtungen	0,00	0,00	0,00
3413	Auszahlungen für den Erwerb von Gebäuden und Bauten	98 355,26	160 000,00	-61 644,74
3414	Auszahlungen für den Erwerb von technischen Anlagen, Fahrzeuge und Maschinen	15 785,62	17 800,00	-2 014,38
3415	Auszahlungen für den Erwerb von Amts-, Betriebs- und Geschäftsausstattung	17 590,81	10 700,00	6 890,81
3416	Auszahlungen für den Erwerb von Kulturgütern	0,00	0,00	0,00
3417	Auszahlungen für den Erwerb von Beteiligungen	0,00	0,00	0,00
<b>342</b>	<b>Auszahlungen von gewährten Darlehen sowie gewährten Vorschüssen</b>	<b>0,00</b>	<b>0,00</b>	<b>0,00</b>
3421	Auszahlung von Darlehen an Träger des öffentlichen Rechts	0,00	0,00	0,00
3422	Auszahlung von Darlehen an Beteiligungen	0,00	0,00	0,00
3423	Auszahlung von Darlehen an Unternehmen und Haushalte	0,00	0,00	0,00
3425	Auszahlungen von Vorschüssen und Anzahlungen	0,00	0,00	0,00
<b>343</b>	<b>Auszahlungen aus Kapitaltransfers</b>	<b>0,00</b>	<b>0,00</b>	<b>0,00</b>
3431	Kapitaltransferzahlungen an Träger des öffentlichen Rechts	0,00	0,00	0,00
3432	Kapitaltransferzahlungen an Beteiligungen	0,00	0,00	0,00
3433	Kapitaltransferzahlungen an Unternehmen (Finanzunternehmen)	0,00	0,00	0,00
3434	Kapitaltransferzahlungen an Haushalte und Organisationen ohne Erwerbscharakter	0,00	0,00	0,00
3435	Kapitaltransferzahlungen an das Ausland	0,00	0,00	0,00
<b>34</b>	<b>Summe Auszahlungen investive Gebarung</b>	<b>131 731,69</b>	<b>188 500,00</b>	<b>-56 768,31</b>
<b>SA2</b>	<b>Saldo (2) Geldfluss aus der Investiven Gebarung (33 – 34)</b>	<b>-131 731,69</b>	<b>-188 500,00</b>	<b>56 768,31</b>
<b>SA3</b>	<b>Saldo (3) Nettofinanzierungssaldo (Saldo 1 + Saldo 2)</b>	<b>-932 816,62</b>	<b>-1 064 600,00</b>	<b>131 783,38</b>
<b>351</b>	<b>Einzahlungen aus der Aufnahme von Finanzschulden</b>	<b>0,00</b>	<b>160 000,00</b>	<b>-160 000,00</b>
3511	Einzahlungen aus empfangenen Darlehen von öffentlichen Körperschaften und Rechtsträgern	0,00	0,00	0,00
3512	Einzahlungen aus empfangenen Darlehen von Beteiligungen	0,00	0,00	0,00
3513	Einzahlungen aus empfangenen Darlehen von Unternehmen und privaten Haushalten	0,00	0,00	0,00
3514	Einzahlungen aus Finanzschulden (Finanzunternehmen)	0,00	160 000,00	-160 000,00
<b>353</b>	<b>Einzahlungen infolge eines Kapitaltausch bei derivativen Finanzinstrumenten mit Grundgeschäft</b>	<b>0,00</b>	<b>0,00</b>	<b>0,00</b>
3530	Einzahlungen infolge eines Kapitaltausch bei derivativen Finanzinstrumenten mit Grundgeschäft	0,00	0,00	0,00
<b>355</b>	<b>Einzahlungen aus dem Abgang von Finanzinstrumenten</b>	<b>0,00</b>	<b>0,00</b>	<b>0,00</b>
3550	Einzahlungen aus dem Abgang von Finanzinstrumenten	0,00	0,00	0,00
<b>35</b>	<b>Summe Einzahlungen aus der Finanzierungstätigkeit</b>	<b>0,00</b>	<b>160 000,00</b>	<b>-160 000,00</b>
<b>361</b>	<b>Auszahlungen aus der Tilgung von Finanzschulden</b>	<b>34 167,97</b>	<b>33 900,00</b>	<b>267,97</b>

**Unterricht, Erziehung, Sport und Wissenschaft (Gruppe 2)**

MVAG	Mittelverwendungs- und aufbringungsgruppen (1. und 2. Ebene)	RA 2023	VA 2023	RA - VA
3611	Auszahlungen aus empfangenen Darlehen von öffentlichen Körperschaften und Rechtsträgern	0,00	0,00	0,00
3612	Auszahlungen aus empfangenen Darlehen von Beteiligungen	0,00	0,00	0,00
3613	Auszahlungen aus empfangenen Darlehen von Unternehmen und privaten Haushalten	0,00	0,00	0,00
3614	Auszahlungen aus Finanzschulden	34 167,97	33 900,00	267,97
3615	Auszahlung aus der Rückzahlung von Leasingverbindlichkeiten	0,00	0,00	0,00
<b>363</b>	<b>Auszahlungen infolge eines Kapitaltausch bei derivativen Finanzinstrumenten mit Grundgeschäft</b>	<b>0,00</b>	<b>0,00</b>	<b>0,00</b>
3630	Auszahlungen infolge eines Kapitaltausch bei derivativen Finanzinstrumenten mit Grundgeschäft	0,00	0,00	0,00
<b>365</b>	<b>Auszahlungen für den Erwerb von Finanzinstrumenten</b>	<b>0,00</b>	<b>0,00</b>	<b>0,00</b>
3650	Auszahlungen für den Erwerb von Finanzinstrumenten	0,00	0,00	0,00
<b>36</b>	<b>Summe Auszahlungen aus der Finanzierungstätigkeit</b>	<b>34 167,97</b>	<b>33 900,00</b>	<b>267,97</b>
<b>SA4</b>	<b>Saldo (4) Geldfluss aus der Finanzierungstätigkeit (35 – 36)</b>	<b>-34 167,97</b>	<b>126 100,00</b>	<b>-160 267,97</b>
<b>SA5</b>	<b>Saldo (5) Geldfluss aus der voranschlagswirksamen Gebarung (Saldo 3 + Saldo 4)</b>	<b>-966 984,59</b>	<b>-938 500,00</b>	<b>-28 484,59</b>



**Kunst, Kultur und Kultus (Gruppe 3)**

MVAG	Mittelverwendungs- und aufbringungsgruppen (1. und 2. Ebene)	RA 2023	VA 2023	RA - VA
<b>311</b>	<b>Einzahlungen aus der operativen Verwaltungstätigkeit</b>	<b>0,00</b>	<b>300,00</b>	<b>-300,00</b>
3111	Einzahlungen aus eigenen Abgaben	0,00	0,00	0,00
3112	Einzahlungen aus Ertragsanteilen	0,00	0,00	0,00
3113	Einzahlungen aus Gebühren	0,00	0,00	0,00
3114	Einzahlungen aus Leistungen	0,00	300,00	-300,00
3115	Einzahlungen aus Besitz und wirtschaftlicher Tätigkeit	0,00	0,00	0,00
3116	Einzahlungen aus Veräußerung von geringwertigen Wirtschaftsgütern (GWG) und sonstige Einzahlungen	0,00	0,00	0,00
<b>312</b>	<b>Einzahlungen aus Transfers (ohne Kapitaltransfers)</b>	<b>0,00</b>	<b>1 000,00</b>	<b>-1 000,00</b>
3121	Transferzahlungen von Trägern des öffentlichen Rechts	0,00	1 000,00	-1 000,00
3122	Transferzahlungen von Beteiligten	0,00	0,00	0,00
3123	Transferzahlungen von Unternehmen (inkl. Finanzunternehmen)	0,00	0,00	0,00
3124	Transferzahlungen von Haushalte und Organisationen ohne Erwerbscharakter	0,00	0,00	0,00
3125	Transferzahlungen vom Ausland	0,00	0,00	0,00
3126	Investitions- und Tilgungszuschüsse zwischen Unternehmungen und Betrieben der Gebietskörperschaft und der Gebietskörperschaft	0,00	0,00	0,00
<b>313</b>	<b>Einzahlungen aus Finanzerträgen</b>	<b>0,00</b>	<b>0,00</b>	<b>0,00</b>
3131	Einzahlungen aus Zinserträgen	0,00	0,00	0,00
3133	Einzahlungen aus Gewinnentnahmen von marktbestimmten Betrieben	0,00	0,00	0,00
3134	Sonstige Einzahlungen aus Finanzerträgen	0,00	0,00	0,00
3135	Einzahlungen aus Dividenden/Gewinnausschüttungen	0,00	0,00	0,00
<b>31</b>	<b>Summe Einzahlungen operative Gebarung</b>	<b>0,00</b>	<b>1 300,00</b>	<b>-1 300,00</b>
<b>321</b>	<b>Auszahlungen aus Personalaufwand</b>	<b>0,00</b>	<b>0,00</b>	<b>0,00</b>
3211	Auszahlungen für Personalaufwand Bezüge, Nebengebühren, und Mehrleistungsvergütungen)	0,00	0,00	0,00
3212	Auszahlungen für gesetzliche und freiwillige Sozialaufwendungen	0,00	0,00	0,00
3213	Auszahlungen aus sonstigem Personalaufwand	0,00	0,00	0,00
<b>322</b>	<b>Auszahlungen aus Sachaufwand (ohne Transferaufwand)</b>	<b>106 980,28</b>	<b>88 300,00</b>	<b>18 680,28</b>
3221	Auszahlungen für Gebrauchs- und Verbrauchsgüter, Handelswaren	0,00	0,00	0,00
3222	Auszahlungen für Verwaltungs- und Betriebsaufwand	341,04	300,00	41,04
3223	Auszahlungen für Leasing- und Mietaufwand	0,00	0,00	0,00
3224	Auszahlungen für Instandhaltung	3 749,90	4 000,00	-250,10
3225	Sonstige Auszahlungen aus Sachaufwand	102 889,34	84 000,00	18 889,34
<b>323</b>	<b>Auszahlungen aus Transfers (ohne Kapitaltransfers)</b>	<b>700,00</b>	<b>2 400,00</b>	<b>-1 700,00</b>
3231	Transferzahlungen an Träger des öffentlichen Rechts	0,00	1 000,00	-1 000,00
3232	Transferzahlungen an Beteiligten	0,00	0,00	0,00
3233	Transferzahlungen an Unternehmen (inkl. Finanzunternehmen)	0,00	0,00	0,00

**Kunst, Kultur und Kultus (Gruppe 3)**

<b>MVAG</b>	<b>Mittelverwendungs- und aufbringungsgruppen (1. und 2. Ebene)</b>	<b>RA 2023</b>	<b>VA 2023</b>	<b>RA - VA</b>
3234	Transferzahlungen an Haushalte und Organisationen ohne Erwerbscharakter	700,00	1 400,00	-700,00
3235	Transferzahlungen an das Ausland	0,00	0,00	0,00
3236	Investitions- und Tilgungszuschüsse zwischen Unternehmungen und Betrieben der Gebietskörperschaft und der Gebietskörperschaft	0,00	0,00	0,00
<b>324</b>	<b>Auszahlungen aus Finanzaufwand</b>	<b>0,00</b>	<b>0,00</b>	<b>0,00</b>
3241	Auszahlungen für Zinsaufwand, für Finanzierungsleasing, für Forderungskauf, für Finanzschulden und derivative Finanzinstrumente	0,00	0,00	0,00
3242	Auszahlungen für Zinsen aus derivativen Finanzinstrumenten ohne Grundgeschäft	0,00	0,00	0,00
3243	Auszahlung aus Gewinnentnahmen von marktbestimmten Betrieben	0,00	0,00	0,00
3244	Sonstige Auszahlungen aus Finanzaufwendungen	0,00	0,00	0,00
<b>32</b>	<b>Summe Auszahlungen operative Gebarung</b>	<b>107 680,28</b>	<b>90 700,00</b>	<b>16 980,28</b>
<b>SA1</b>	<b>Saldo (1) Geldfluss aus der Operativen Gebarung (31 – 32)</b>	<b>-107 680,28</b>	<b>-89 400,00</b>	<b>-18 280,28</b>
<b>331</b>	<b>Einzahlungen aus der Investitionstätigkeit</b>	<b>0,00</b>	<b>0,00</b>	<b>0,00</b>
3311	Einzahlungen aus der Veräußerung von immateriellem Vermögen	0,00	0,00	0,00
3312	Einzahlungen aus der Veräußerung von Grundstücken und Grundstückeinrichtungen	0,00	0,00	0,00
3313	Einzahlungen aus der Veräußerung von Gebäuden und Bauten	0,00	0,00	0,00
3314	Einzahlungen aus der Veräußerung von technischen Anlagen, Fahrzeuge und Maschinen	0,00	0,00	0,00
3315	Einzahlungen aus der Veräußerung von Amts-, Betriebs- und Geschäftsausstattung	0,00	0,00	0,00
3316	Einzahlungen aus der Veräußerung von Kulturgütern	0,00	0,00	0,00
3317	Einzahlungen aus der Veräußerung von Beteiligungen	0,00	0,00	0,00
<b>332</b>	<b>Einzahlungen aus der Rückzahlung von Darlehen sowie gewährten Vorschüssen</b>	<b>0,00</b>	<b>0,00</b>	<b>0,00</b>
3321	Einzahlungen aus Darlehen an Träger des öffentlichen Rechts	0,00	0,00	0,00
3322	Einzahlungen aus Darlehen an Beteiligungen	0,00	0,00	0,00
3323	Einzahlungen aus Darlehen an Unternehmen und Haushalte	0,00	0,00	0,00
3325	Einzahlungen aus Vorschüssen und Anzahlungen	0,00	0,00	0,00
<b>333</b>	<b>Einzahlungen aus Kapitaltransfers</b>	<b>0,00</b>	<b>0,00</b>	<b>0,00</b>
3331	Kapitaltransferzahlungen von Trägern des öffentlichen Rechts	0,00	0,00	0,00
3332	Kapitaltransferzahlungen von Beteiligungen	0,00	0,00	0,00
3333	Kapitaltransferzahlungen von Unternehmen	0,00	0,00	0,00
3334	Kapitaltransferzahlungen von Haushalten und Organisationen ohne Erwerbscharakter	0,00	0,00	0,00
3335	Kapitaltransferzahlungen vom Ausland	0,00	0,00	0,00
<b>33</b>	<b>Summe Einzahlungen investive Gebarung</b>	<b>0,00</b>	<b>0,00</b>	<b>0,00</b>
<b>341</b>	<b>Auszahlungen aus der Investitionstätigkeit</b>	<b>1 542,45</b>	<b>2 000,00</b>	<b>-457,55</b>
3411	Auszahlungen für den Erwerb von immateriellem Vermögen	0,00	0,00	0,00

**Kunst, Kultur und Kultus (Gruppe 3)**

MVAG	Mittelverwendungs- und aufbringungsgruppen (1. und 2. Ebene)	RA 2023	VA 2023	RA - VA
3412	Auszahlungen für den Erwerb von Grundstücken und Grundstückseinrichtungen	0,00	0,00	0,00
3413	Auszahlungen für den Erwerb von Gebäuden und Bauten	0,00	0,00	0,00
3414	Auszahlungen für den Erwerb von technischen Anlagen, Fahrzeuge und Maschinen	0,00	0,00	0,00
3415	Auszahlungen für den Erwerb von Amts-, Betriebs- und Geschäftsausstattung	1 542,45	2 000,00	-457,55
3416	Auszahlungen für den Erwerb von Kulturgütern	0,00	0,00	0,00
3417	Auszahlungen für den Erwerb von Beteiligungen	0,00	0,00	0,00
<b>342</b>	<b>Auszahlungen von gewährten Darlehen sowie gewährten Vorschüssen</b>	<b>0,00</b>	<b>0,00</b>	<b>0,00</b>
3421	Auszahlung von Darlehen an Träger des öffentlichen Rechts	0,00	0,00	0,00
3422	Auszahlung von Darlehen an Beteiligungen	0,00	0,00	0,00
3423	Auszahlung von Darlehen an Unternehmen und Haushalte	0,00	0,00	0,00
3425	Auszahlungen von Vorschüssen und Anzahlungen	0,00	0,00	0,00
<b>343</b>	<b>Auszahlungen aus Kapitaltransfers</b>	<b>0,00</b>	<b>0,00</b>	<b>0,00</b>
3431	Kapitaltransferzahlungen an Träger des öffentlichen Rechts	0,00	0,00	0,00
3432	Kapitaltransferzahlungen an Beteiligungen	0,00	0,00	0,00
3433	Kapitaltransferzahlungen an Unternehmen (Finanzunternehmen)	0,00	0,00	0,00
3434	Kapitaltransferzahlungen an Haushalte und Organisationen ohne Erwerbscharakter	0,00	0,00	0,00
3435	Kapitaltransferzahlungen an das Ausland	0,00	0,00	0,00
<b>34</b>	<b>Summe Auszahlungen investive Gebarung</b>	<b>1 542,45</b>	<b>2 000,00</b>	<b>-457,55</b>
<b>SA2</b>	<b>Saldo (2) Geldfluss aus der Investiven Gebarung (33 – 34)</b>	<b>-1 542,45</b>	<b>-2 000,00</b>	<b>457,55</b>
<b>SA3</b>	<b>Saldo (3) Nettofinanzierungssaldo (Saldo 1 + Saldo 2)</b>	<b>-109 222,73</b>	<b>-91 400,00</b>	<b>-17 822,73</b>
<b>351</b>	<b>Einzahlungen aus der Aufnahme von Finanzschulden</b>	<b>0,00</b>	<b>0,00</b>	<b>0,00</b>
3511	Einzahlungen aus empfangenen Darlehen von öffentlichen Körperschaften und Rechtsträgern	0,00	0,00	0,00
3512	Einzahlungen aus empfangenen Darlehen von Beteiligungen	0,00	0,00	0,00
3513	Einzahlungen aus empfangenen Darlehen von Unternehmen und privaten Haushalten	0,00	0,00	0,00
3514	Einzahlungen aus Finanzschulden (Finanzunternehmen)	0,00	0,00	0,00
<b>353</b>	<b>Einzahlungen infolge eines Kapitaltausch bei derivativen Finanzinstrumenten mit Grundgeschäft</b>	<b>0,00</b>	<b>0,00</b>	<b>0,00</b>
3530	Einzahlungen infolge eines Kapitaltausch bei derivativen Finanzinstrumenten mit Grundgeschäft	0,00	0,00	0,00
<b>355</b>	<b>Einzahlungen aus dem Abgang von Finanzinstrumenten</b>	<b>0,00</b>	<b>0,00</b>	<b>0,00</b>
3550	Einzahlungen aus dem Abgang von Finanzinstrumenten	0,00	0,00	0,00
<b>35</b>	<b>Summe Einzahlungen aus der Finanzierungstätigkeit</b>	<b>0,00</b>	<b>0,00</b>	<b>0,00</b>
<b>361</b>	<b>Auszahlungen aus der Tilgung von Finanzschulden</b>	<b>0,00</b>	<b>0,00</b>	<b>0,00</b>

**Kunst, Kultur und Kultus (Gruppe 3)**

<b>MVAG</b>	<b>Mittelverwendungs- und aufbringungsgruppen (1. und 2. Ebene)</b>	<b>RA 2023</b>	<b>VA 2023</b>	<b>RA - VA</b>
3611	Auszahlungen aus empfangenen Darlehen von öffentlichen Körperschaften und Rechtsträgern	0,00	0,00	0,00
3612	Auszahlungen aus empfangenen Darlehen von Beteiligungen	0,00	0,00	0,00
3613	Auszahlungen aus empfangenen Darlehen von Unternehmen und privaten Haushalten	0,00	0,00	0,00
3614	Auszahlungen aus Finanzschulden	0,00	0,00	0,00
3615	Auszahlung aus der Rückzahlung von Leasingverbindlichkeiten	0,00	0,00	0,00
<b>363</b>	<b>Auszahlungen infolge eines Kapitaltausch bei derivativen Finanzinstrumenten mit Grundgeschäft</b>	<b>0,00</b>	<b>0,00</b>	<b>0,00</b>
3630	Auszahlungen infolge eines Kapitaltausch bei derivativen Finanzinstrumenten mit Grundgeschäft	0,00	0,00	0,00
<b>365</b>	<b>Auszahlungen für den Erwerb von Finanzinstrumenten</b>	<b>0,00</b>	<b>0,00</b>	<b>0,00</b>
3650	Auszahlungen für den Erwerb von Finanzinstrumenten	0,00	0,00	0,00
<b>36</b>	<b>Summe Auszahlungen aus der Finanzierungstätigkeit</b>	<b>0,00</b>	<b>0,00</b>	<b>0,00</b>
<b>SA4</b>	<b>Saldo (4) Geldfluss aus der Finanzierungstätigkeit (35 – 36)</b>	<b>0,00</b>	<b>0,00</b>	<b>0,00</b>
<b>SA5</b>	<b>Saldo (5) Geldfluss aus der voranschlagswirksamen Gebarung (Saldo 3 + Saldo 4)</b>	<b>-109 222,73</b>	<b>-91 400,00</b>	<b>-17 822,73</b>

## Soziale Wohlfahrt und Wohnbauförderung (Gruppe 4)

MVAG	Mittelverwendungs- und aufbringungsgruppen (1. und 2. Ebene)	RA 2023	VA 2023	RA - VA
<b>311</b>	<b>Einzahlungen aus der operativen Verwaltungstätigkeit</b>	<b>1 796,30</b>	<b>2 200,00</b>	<b>-403,70</b>
3111	Einzahlungen aus eigenen Abgaben	0,00	0,00	0,00
3112	Einzahlungen aus Ertragsanteilen	0,00	0,00	0,00
3113	Einzahlungen aus Gebühren	0,00	0,00	0,00
3114	Einzahlungen aus Leistungen	0,00	0,00	0,00
3115	Einzahlungen aus Besitz und wirtschaftlicher Tätigkeit	0,00	0,00	0,00
3116	Einzahlungen aus Veräußerung von geringwertigen Wirtschaftsgütern (GWG) und sonstige Einzahlungen	1 796,30	2 200,00	-403,70
<b>312</b>	<b>Einzahlungen aus Transfers (ohne Kapitaltransfers)</b>	<b>0,00</b>	<b>0,00</b>	<b>0,00</b>
3121	Transferzahlungen von Trägern des öffentlichen Rechts	0,00	0,00	0,00
3122	Transferzahlungen von Beteiligten	0,00	0,00	0,00
3123	Transferzahlungen von Unternehmen (inkl. Finanzunternehmen)	0,00	0,00	0,00
3124	Transferzahlungen von Haushalte und Organisationen ohne Erwerbscharakter	0,00	0,00	0,00
3125	Transferzahlungen vom Ausland	0,00	0,00	0,00
3126	Investitions- und Tilgungszuschüsse zwischen Unternehmungen und Betrieben der Gebietskörperschaft und der Gebietskörperschaft	0,00	0,00	0,00
<b>313</b>	<b>Einzahlungen aus Finanzerträgen</b>	<b>0,00</b>	<b>0,00</b>	<b>0,00</b>
3131	Einzahlungen aus Zinserträgen	0,00	0,00	0,00
3133	Einzahlungen aus Gewinnentnahmen von marktbestimmten Betrieben	0,00	0,00	0,00
3134	Sonstige Einzahlungen aus Finanzerträgen	0,00	0,00	0,00
3135	Einzahlungen aus Dividenden/Gewinnausschüttungen	0,00	0,00	0,00
<b>31</b>	<b>Summe Einzahlungen operative Gebarung</b>	<b>1 796,30</b>	<b>2 200,00</b>	<b>-403,70</b>
<b>321</b>	<b>Auszahlungen aus Personalaufwand</b>	<b>0,00</b>	<b>0,00</b>	<b>0,00</b>
3211	Auszahlungen für Personalaufwand Bezüge, Nebengebühren, und Mehrleistungsvergütungen)	0,00	0,00	0,00
3212	Auszahlungen für gesetzliche und freiwillige Sozialaufwendungen	0,00	0,00	0,00
3213	Auszahlungen aus sonstigem Personalaufwand	0,00	0,00	0,00
<b>322</b>	<b>Auszahlungen aus Sachaufwand (ohne Transferaufwand)</b>	<b>19 575,29</b>	<b>25 300,00</b>	<b>-5 724,71</b>
3221	Auszahlungen für Gebrauchs- und Verbrauchsgüter, Handelswaren	695,40	1 000,00	-304,60
3222	Auszahlungen für Verwaltungs- und Betriebsaufwand	0,00	0,00	0,00
3223	Auszahlungen für Leasing- und Mietaufwand	0,00	0,00	0,00
3224	Auszahlungen für Instandhaltung	0,00	0,00	0,00
3225	Sonstige Auszahlungen aus Sachaufwand	18 879,89	24 300,00	-5 420,11
<b>323</b>	<b>Auszahlungen aus Transfers (ohne Kapitaltransfers)</b>	<b>572 143,62</b>	<b>574 600,00</b>	<b>-2 456,38</b>
3231	Transferzahlungen an Träger des öffentlichen Rechts	566 571,26	568 500,00	-1 928,74
3232	Transferzahlungen an Beteiligten	0,00	0,00	0,00
3233	Transferzahlungen an Unternehmen (inkl. Finanzunternehmen)	0,00	0,00	0,00

**Soziale Wohlfahrt und Wohnbauförderung (Gruppe 4)**

MVAG	Mittelverwendungs- und aufbringungsgruppen (1. und 2. Ebene)	RA 2023	VA 2023	RA - VA
3234	Transferzahlungen an Haushalte und Organisationen ohne Erwerbscharakter	5 572,36	6 100,00	-527,64
3235	Transferzahlungen an das Ausland	0,00	0,00	0,00
3236	Investitions- und Tilgungszuschüsse zwischen Unternehmungen und Betrieben der Gebietskörperschaft und der Gebietskörperschaft	0,00	0,00	0,00
<b>324</b>	<b>Auszahlungen aus Finanzaufwand</b>	<b>0,00</b>	<b>0,00</b>	<b>0,00</b>
3241	Auszahlungen für Zinsaufwand, für Finanzierungsleasing, für Forderungskauf, für Finanzschulden und derivative Finanzinstrumente	0,00	0,00	0,00
3242	Auszahlungen für Zinsen aus derivativen Finanzinstrumenten ohne Grundgeschäft	0,00	0,00	0,00
3243	Auszahlung aus Gewinnentnahmen von marktbestimmten Betrieben	0,00	0,00	0,00
3244	Sonstige Auszahlungen aus Finanzaufwendungen	0,00	0,00	0,00
<b>32</b>	<b>Summe Auszahlungen operative Gebarung</b>	<b>591 718,91</b>	<b>599 900,00</b>	<b>-8 181,09</b>
<b>SA1</b>	<b>Saldo (1) Geldfluss aus der Operativen Gebarung (31 – 32)</b>	<b>-589 922,61</b>	<b>-597 700,00</b>	<b>7 777,39</b>
<b>331</b>	<b>Einzahlungen aus der Investitionstätigkeit</b>	<b>0,00</b>	<b>0,00</b>	<b>0,00</b>
3311	Einzahlungen aus der Veräußerung von immateriellem Vermögen	0,00	0,00	0,00
3312	Einzahlungen aus der Veräußerung von Grundstücken und Grundstückeinrichtungen	0,00	0,00	0,00
3313	Einzahlungen aus der Veräußerung von Gebäuden und Bauten	0,00	0,00	0,00
3314	Einzahlungen aus der Veräußerung von technischen Anlagen, Fahrzeuge und Maschinen	0,00	0,00	0,00
3315	Einzahlungen aus der Veräußerung von Amts-, Betriebs- und Geschäftsausstattung	0,00	0,00	0,00
3316	Einzahlungen aus der Veräußerung von Kulturgütern	0,00	0,00	0,00
3317	Einzahlungen aus der Veräußerung von Beteiligungen	0,00	0,00	0,00
<b>332</b>	<b>Einzahlungen aus der Rückzahlung von Darlehen sowie gewährten Vorschüssen</b>	<b>0,00</b>	<b>0,00</b>	<b>0,00</b>
3321	Einzahlungen aus Darlehen an Träger des öffentlichen Rechts	0,00	0,00	0,00
3322	Einzahlungen aus Darlehen an Beteiligungen	0,00	0,00	0,00
3323	Einzahlungen aus Darlehen an Unternehmen und Haushalte	0,00	0,00	0,00
3325	Einzahlungen aus Vorschüssen und Anzahlungen	0,00	0,00	0,00
<b>333</b>	<b>Einzahlungen aus Kapitaltransfers</b>	<b>0,00</b>	<b>0,00</b>	<b>0,00</b>
3331	Kapitaltransferzahlungen von Trägern des öffentlichen Rechts	0,00	0,00	0,00
3332	Kapitaltransferzahlungen von Beteiligungen	0,00	0,00	0,00
3333	Kapitaltransferzahlungen von Unternehmen	0,00	0,00	0,00
3334	Kapitaltransferzahlungen von Haushalten und Organisationen ohne Erwerbscharakter	0,00	0,00	0,00
3335	Kapitaltransferzahlungen vom Ausland	0,00	0,00	0,00
<b>33</b>	<b>Summe Einzahlungen investive Gebarung</b>	<b>0,00</b>	<b>0,00</b>	<b>0,00</b>
<b>341</b>	<b>Auszahlungen aus der Investitionstätigkeit</b>	<b>0,00</b>	<b>0,00</b>	<b>0,00</b>
3411	Auszahlungen für den Erwerb von immateriellem Vermögen	0,00	0,00	0,00

## Soziale Wohlfahrt und Wohnbauförderung (Gruppe 4)

MVAG	Mittelverwendungs- und aufbringungsgruppen (1. und 2. Ebene)	RA 2023	VA 2023	RA - VA
3412	Auszahlungen für den Erwerb von Grundstücken und Grundstückseinrichtungen	0,00	0,00	0,00
3413	Auszahlungen für den Erwerb von Gebäuden und Bauten	0,00	0,00	0,00
3414	Auszahlungen für den Erwerb von technischen Anlagen, Fahrzeuge und Maschinen	0,00	0,00	0,00
3415	Auszahlungen für den Erwerb von Amts-, Betriebs- und Geschäftsausstattung	0,00	0,00	0,00
3416	Auszahlungen für den Erwerb von Kulturgütern	0,00	0,00	0,00
3417	Auszahlungen für den Erwerb von Beteiligungen	0,00	0,00	0,00
<b>342</b>	<b>Auszahlungen von gewährten Darlehen sowie gewährten Vorschüssen</b>	<b>0,00</b>	<b>0,00</b>	<b>0,00</b>
3421	Auszahlung von Darlehen an Träger des öffentlichen Rechts	0,00	0,00	0,00
3422	Auszahlung von Darlehen an Beteiligungen	0,00	0,00	0,00
3423	Auszahlung von Darlehen an Unternehmen und Haushalte	0,00	0,00	0,00
3425	Auszahlungen von Vorschüssen und Anzahlungen	0,00	0,00	0,00
<b>343</b>	<b>Auszahlungen aus Kapitaltransfers</b>	<b>0,00</b>	<b>0,00</b>	<b>0,00</b>
3431	Kapitaltransferzahlungen an Träger des öffentlichen Rechts	0,00	0,00	0,00
3432	Kapitaltransferzahlungen an Beteiligungen	0,00	0,00	0,00
3433	Kapitaltransferzahlungen an Unternehmen (Finanzunternehmen)	0,00	0,00	0,00
3434	Kapitaltransferzahlungen an Haushalte und Organisationen ohne Erwerbscharakter	0,00	0,00	0,00
3435	Kapitaltransferzahlungen an das Ausland	0,00	0,00	0,00
<b>34</b>	<b>Summe Auszahlungen investive Gebarung</b>	<b>0,00</b>	<b>0,00</b>	<b>0,00</b>
<b>SA2</b>	<b>Saldo (2) Geldfluss aus der Investiven Gebarung (33 – 34)</b>	<b>0,00</b>	<b>0,00</b>	<b>0,00</b>
<b>SA3</b>	<b>Saldo (3) Nettofinanzierungssaldo (Saldo 1 + Saldo 2)</b>	<b>-589 922,61</b>	<b>-597 700,00</b>	<b>7 777,39</b>
<b>351</b>	<b>Einzahlungen aus der Aufnahme von Finanzschulden</b>	<b>0,00</b>	<b>0,00</b>	<b>0,00</b>
3511	Einzahlungen aus empfangenen Darlehen von öffentlichen Körperschaften und Rechtsträgern	0,00	0,00	0,00
3512	Einzahlungen aus empfangenen Darlehen von Beteiligungen	0,00	0,00	0,00
3513	Einzahlungen aus empfangenen Darlehen von Unternehmen und privaten Haushalten	0,00	0,00	0,00
3514	Einzahlungen aus Finanzschulden (Finanzunternehmen)	0,00	0,00	0,00
<b>353</b>	<b>Einzahlungen infolge eines Kapitaltausch bei derivativen Finanzinstrumenten mit Grundgeschäft</b>	<b>0,00</b>	<b>0,00</b>	<b>0,00</b>
3530	Einzahlungen infolge eines Kapitaltausch bei derivativen Finanzinstrumenten mit Grundgeschäft	0,00	0,00	0,00
<b>355</b>	<b>Einzahlungen aus dem Abgang von Finanzinstrumenten</b>	<b>0,00</b>	<b>0,00</b>	<b>0,00</b>
3550	Einzahlungen aus dem Abgang von Finanzinstrumenten	0,00	0,00	0,00
<b>35</b>	<b>Summe Einzahlungen aus der Finanzierungstätigkeit</b>	<b>0,00</b>	<b>0,00</b>	<b>0,00</b>
<b>361</b>	<b>Auszahlungen aus der Tilgung von Finanzschulden</b>	<b>0,00</b>	<b>0,00</b>	<b>0,00</b>

**Soziale Wohlfahrt und Wohnbauförderung (Gruppe 4)**

<b>MVAG</b>	<b>Mittelverwendungs- und aufbringungsgruppen (1. und 2. Ebene)</b>	<b>RA 2023</b>	<b>VA 2023</b>	<b>RA - VA</b>
3611	Auszahlungen aus empfangenen Darlehen von öffentlichen Körperschaften und Rechtsträgern	0,00	0,00	0,00
3612	Auszahlungen aus empfangenen Darlehen von Beteiligungen	0,00	0,00	0,00
3613	Auszahlungen aus empfangenen Darlehen von Unternehmen und privaten Haushalten	0,00	0,00	0,00
3614	Auszahlungen aus Finanzschulden	0,00	0,00	0,00
3615	Auszahlung aus der Rückzahlung von Leasingverbindlichkeiten	0,00	0,00	0,00
<b>363</b>	<b>Auszahlungen infolge eines Kapitaltausch bei derivativen Finanzinstrumenten mit Grundgeschäft</b>	<b>0,00</b>	<b>0,00</b>	<b>0,00</b>
3630	Auszahlungen infolge eines Kapitaltausch bei derivativen Finanzinstrumenten mit Grundgeschäft	0,00	0,00	0,00
<b>365</b>	<b>Auszahlungen für den Erwerb von Finanzinstrumenten</b>	<b>0,00</b>	<b>0,00</b>	<b>0,00</b>
3650	Auszahlungen für den Erwerb von Finanzinstrumenten	0,00	0,00	0,00
<b>36</b>	<b>Summe Auszahlungen aus der Finanzierungstätigkeit</b>	<b>0,00</b>	<b>0,00</b>	<b>0,00</b>
<b>SA4</b>	<b>Saldo (4) Geldfluss aus der Finanzierungstätigkeit (35 – 36)</b>	<b>0,00</b>	<b>0,00</b>	<b>0,00</b>
<b>SA5</b>	<b>Saldo (5) Geldfluss aus der voranschlagswirksamen Gebarung (Saldo 3 + Saldo 4)</b>	<b>-589 922,61</b>	<b>-597 700,00</b>	<b>7 777,39</b>



## Gesundheit (Gruppe 5)

MVAG	Mittelverwendungs- und aufbringungsgruppen (1. und 2. Ebene)	RA 2023	VA 2023	RA - VA
<b>311</b>	<b>Einzahlungen aus der operativen Verwaltungstätigkeit</b>	<b>0,00</b>	<b>0,00</b>	<b>0,00</b>
3111	Einzahlungen aus eigenen Abgaben	0,00	0,00	0,00
3112	Einzahlungen aus Ertragsanteilen	0,00	0,00	0,00
3113	Einzahlungen aus Gebühren	0,00	0,00	0,00
3114	Einzahlungen aus Leistungen	0,00	0,00	0,00
3115	Einzahlungen aus Besitz und wirtschaftlicher Tätigkeit	0,00	0,00	0,00
3116	Einzahlungen aus Veräußerung von geringwertigen Wirtschaftsgütern (GWG) und sonstige Einzahlungen	0,00	0,00	0,00
<b>312</b>	<b>Einzahlungen aus Transfers (ohne Kapitaltransfers)</b>	<b>114 465,60</b>	<b>100,00</b>	<b>114 365,60</b>
3121	Transferzahlungen von Trägern des öffentlichen Rechts	114 345,60	0,00	114 345,60
3122	Transferzahlungen von Beteiligten	0,00	0,00	0,00
3123	Transferzahlungen von Unternehmen (inkl. Finanzunternehmen)	0,00	0,00	0,00
3124	Transferzahlungen von Haushalte und Organisationen ohne Erwerbscharakter	120,00	100,00	20,00
3125	Transferzahlungen vom Ausland	0,00	0,00	0,00
3126	Investitions- und Tilgungszuschüsse zwischen Unternehmungen und Betrieben der Gebietskörperschaft und der Gebietskörperschaft	0,00	0,00	0,00
<b>313</b>	<b>Einzahlungen aus Finanzerträgen</b>	<b>0,00</b>	<b>0,00</b>	<b>0,00</b>
3131	Einzahlungen aus Zinserträgen	0,00	0,00	0,00
3133	Einzahlungen aus Gewinnentnahmen von marktbestimmten Betrieben	0,00	0,00	0,00
3134	Sonstige Einzahlungen aus Finanzerträgen	0,00	0,00	0,00
3135	Einzahlungen aus Dividenden/Gewinnausschüttungen	0,00	0,00	0,00
<b>31</b>	<b>Summe Einzahlungen operative Gebarung</b>	<b>114 465,60</b>	<b>100,00</b>	<b>114 365,60</b>
<b>321</b>	<b>Auszahlungen aus Personalaufwand</b>	<b>0,00</b>	<b>0,00</b>	<b>0,00</b>
3211	Auszahlungen für Personalaufwand Bezüge, Nebengebühren, und Mehrleistungsvergütungen)	0,00	0,00	0,00
3212	Auszahlungen für gesetzliche und freiwillige Sozialaufwendungen	0,00	0,00	0,00
3213	Auszahlungen aus sonstigem Personalaufwand	0,00	0,00	0,00
<b>322</b>	<b>Auszahlungen aus Sachaufwand (ohne Transferaufwand)</b>	<b>29 015,40</b>	<b>11 300,00</b>	<b>17 715,40</b>
3221	Auszahlungen für Gebrauchs- und Verbrauchsgüter, Handelswaren	0,00	0,00	0,00
3222	Auszahlungen für Verwaltungs- und Betriebsaufwand	0,00	0,00	0,00
3223	Auszahlungen für Leasing- und Mietaufwand	0,00	0,00	0,00
3224	Auszahlungen für Instandhaltung	0,00	0,00	0,00
3225	Sonstige Auszahlungen aus Sachaufwand	29 015,40	11 300,00	17 715,40
<b>323</b>	<b>Auszahlungen aus Transfers (ohne Kapitaltransfers)</b>	<b>761 618,23</b>	<b>785 400,00</b>	<b>-23 781,77</b>
3231	Transferzahlungen an Träger des öffentlichen Rechts	761 618,23	785 400,00	-23 781,77
3232	Transferzahlungen an Beteiligten	0,00	0,00	0,00
3233	Transferzahlungen an Unternehmen (inkl. Finanzunternehmen)	0,00	0,00	0,00

## Gesundheit (Gruppe 5)

MVAG	Mittelverwendungs- und aufbringungsgruppen (1. und 2. Ebene)	RA 2023	VA 2023	RA - VA
3234	Transferzahlungen an Haushalte und Organisationen ohne Erwerbscharakter	0,00	0,00	0,00
3235	Transferzahlungen an das Ausland	0,00	0,00	0,00
3236	Investitions- und Tilgungszuschüsse zwischen Unternehmungen und Betrieben der Gebietskörperschaft und der Gebietskörperschaft	0,00	0,00	0,00
<b>324</b>	<b>Auszahlungen aus Finanzaufwand</b>	<b>118,06</b>	<b>100,00</b>	<b>18,06</b>
3241	Auszahlungen für Zinsaufwand, für Finanzierungsleasing, für Forderungskauf, für Finanzschulden und derivative Finanzinstrumente	118,06	100,00	18,06
3242	Auszahlungen für Zinsen aus derivativen Finanzinstrumenten ohne Grundgeschäft	0,00	0,00	0,00
3243	Auszahlung aus Gewinnentnahmen von marktbestimmten Betrieben	0,00	0,00	0,00
3244	Sonstige Auszahlungen aus Finanzaufwendungen	0,00	0,00	0,00
<b>32</b>	<b>Summe Auszahlungen operative Gebarung</b>	<b>790 751,69</b>	<b>796 800,00</b>	<b>-6 048,31</b>
<b>SA1</b>	<b>Saldo (1) Geldfluss aus der Operativen Gebarung (31 – 32)</b>	<b>-676 286,09</b>	<b>-796 700,00</b>	<b>120 413,91</b>
<b>331</b>	<b>Einzahlungen aus der Investitionstätigkeit</b>	<b>0,00</b>	<b>0,00</b>	<b>0,00</b>
3311	Einzahlungen aus der Veräußerung von immateriellem Vermögen	0,00	0,00	0,00
3312	Einzahlungen aus der Veräußerung von Grundstücken und Grundstückeinrichtungen	0,00	0,00	0,00
3313	Einzahlungen aus der Veräußerung von Gebäuden und Bauten	0,00	0,00	0,00
3314	Einzahlungen aus der Veräußerung von technischen Anlagen, Fahrzeuge und Maschinen	0,00	0,00	0,00
3315	Einzahlungen aus der Veräußerung von Amts-, Betriebs- und Geschäftsausstattung	0,00	0,00	0,00
3316	Einzahlungen aus der Veräußerung von Kulturgütern	0,00	0,00	0,00
3317	Einzahlungen aus der Veräußerung von Beteiligungen	0,00	0,00	0,00
<b>332</b>	<b>Einzahlungen aus der Rückzahlung von Darlehen sowie gewährten Vorschüssen</b>	<b>0,00</b>	<b>0,00</b>	<b>0,00</b>
3321	Einzahlungen aus Darlehen an Träger des öffentlichen Rechts	0,00	0,00	0,00
3322	Einzahlungen aus Darlehen an Beteiligungen	0,00	0,00	0,00
3323	Einzahlungen aus Darlehen an Unternehmen und Haushalte	0,00	0,00	0,00
3325	Einzahlungen aus Vorschüssen und Anzahlungen	0,00	0,00	0,00
<b>333</b>	<b>Einzahlungen aus Kapitaltransfers</b>	<b>0,00</b>	<b>0,00</b>	<b>0,00</b>
3331	Kapitaltransferzahlungen von Trägern des öffentlichen Rechts	0,00	0,00	0,00
3332	Kapitaltransferzahlungen von Beteiligungen	0,00	0,00	0,00
3333	Kapitaltransferzahlungen von Unternehmen	0,00	0,00	0,00
3334	Kapitaltransferzahlungen von Haushalten und Organisationen ohne Erwerbscharakter	0,00	0,00	0,00
3335	Kapitaltransferzahlungen vom Ausland	0,00	0,00	0,00
<b>33</b>	<b>Summe Einzahlungen investive Gebarung</b>	<b>0,00</b>	<b>0,00</b>	<b>0,00</b>
<b>341</b>	<b>Auszahlungen aus der Investitionstätigkeit</b>	<b>6 436,42</b>	<b>6 500,00</b>	<b>-63,58</b>
3411	Auszahlungen für den Erwerb von immateriellem Vermögen	0,00	0,00	0,00

## Gesundheit (Gruppe 5)

MVAG	Mittelverwendungs- und aufbringungsgruppen (1. und 2. Ebene)	RA 2023	VA 2023	RA - VA
3412	Auszahlungen für den Erwerb von Grundstücken und Grundstückseinrichtungen	0,00	0,00	0,00
3413	Auszahlungen für den Erwerb von Gebäuden und Bauten	0,00	0,00	0,00
3414	Auszahlungen für den Erwerb von technischen Anlagen, Fahrzeuge und Maschinen	0,00	0,00	0,00
3415	Auszahlungen für den Erwerb von Amts-, Betriebs- und Geschäftsausstattung	6 436,42	6 500,00	-63,58
3416	Auszahlungen für den Erwerb von Kulturgütern	0,00	0,00	0,00
3417	Auszahlungen für den Erwerb von Beteiligungen	0,00	0,00	0,00
<b>342</b>	<b>Auszahlungen von gewährten Darlehen sowie gewährten Vorschüssen</b>	<b>0,00</b>	<b>0,00</b>	<b>0,00</b>
3421	Auszahlung von Darlehen an Träger des öffentlichen Rechts	0,00	0,00	0,00
3422	Auszahlung von Darlehen an Beteiligungen	0,00	0,00	0,00
3423	Auszahlung von Darlehen an Unternehmen und Haushalte	0,00	0,00	0,00
3425	Auszahlungen von Vorschüssen und Anzahlungen	0,00	0,00	0,00
<b>343</b>	<b>Auszahlungen aus Kapitaltransfers</b>	<b>0,00</b>	<b>0,00</b>	<b>0,00</b>
3431	Kapitaltransferzahlungen an Träger des öffentlichen Rechts	0,00	0,00	0,00
3432	Kapitaltransferzahlungen an Beteiligungen	0,00	0,00	0,00
3433	Kapitaltransferzahlungen an Unternehmen (Finanzunternehmen)	0,00	0,00	0,00
3434	Kapitaltransferzahlungen an Haushalte und Organisationen ohne Erwerbscharakter	0,00	0,00	0,00
3435	Kapitaltransferzahlungen an das Ausland	0,00	0,00	0,00
<b>34</b>	<b>Summe Auszahlungen investive Gebarung</b>	<b>6 436,42</b>	<b>6 500,00</b>	<b>-63,58</b>
<b>SA2</b>	<b>Saldo (2) Geldfluss aus der Investiven Gebarung (33 – 34)</b>	<b>-6 436,42</b>	<b>-6 500,00</b>	<b>63,58</b>
<b>SA3</b>	<b>Saldo (3) Nettofinanzierungssaldo (Saldo 1 + Saldo 2)</b>	<b>-682 722,51</b>	<b>-803 200,00</b>	<b>120 477,49</b>
<b>351</b>	<b>Einzahlungen aus der Aufnahme von Finanzschulden</b>	<b>0,00</b>	<b>0,00</b>	<b>0,00</b>
3511	Einzahlungen aus empfangenen Darlehen von öffentlichen Körperschaften und Rechtsträgern	0,00	0,00	0,00
3512	Einzahlungen aus empfangenen Darlehen von Beteiligungen	0,00	0,00	0,00
3513	Einzahlungen aus empfangenen Darlehen von Unternehmen und privaten Haushalten	0,00	0,00	0,00
3514	Einzahlungen aus Finanzschulden (Finanzunternehmen)	0,00	0,00	0,00
<b>353</b>	<b>Einzahlungen infolge eines Kapitaltausch bei derivativen Finanzinstrumenten mit Grundgeschäft</b>	<b>0,00</b>	<b>0,00</b>	<b>0,00</b>
3530	Einzahlungen infolge eines Kapitaltausch bei derivativen Finanzinstrumenten mit Grundgeschäft	0,00	0,00	0,00
<b>355</b>	<b>Einzahlungen aus dem Abgang von Finanzinstrumenten</b>	<b>0,00</b>	<b>0,00</b>	<b>0,00</b>
3550	Einzahlungen aus dem Abgang von Finanzinstrumenten	0,00	0,00	0,00
<b>35</b>	<b>Summe Einzahlungen aus der Finanzierungstätigkeit</b>	<b>0,00</b>	<b>0,00</b>	<b>0,00</b>
<b>361</b>	<b>Auszahlungen aus der Tilgung von Finanzschulden</b>	<b>4 325,00</b>	<b>6 500,00</b>	<b>-2 175,00</b>

**Gesundheit (Gruppe 5)**

<b>MVAG</b>	<b>Mittelverwendungs- und aufbringungsgruppen (1. und 2. Ebene)</b>	<b>RA 2023</b>	<b>VA 2023</b>	<b>RA - VA</b>
3611	Auszahlungen aus empfangenen Darlehen von öffentlichen Körperschaften und Rechtsträgern	0,00	0,00	0,00
3612	Auszahlungen aus empfangenen Darlehen von Beteiligungen	0,00	0,00	0,00
3613	Auszahlungen aus empfangenen Darlehen von Unternehmen und privaten Haushalten	0,00	0,00	0,00
3614	Auszahlungen aus Finanzschulden	4 325,00	6 500,00	-2 175,00
3615	Auszahlung aus der Rückzahlung von Leasingverbindlichkeiten	0,00	0,00	0,00
<b>363</b>	<b>Auszahlungen infolge eines Kapitaltausch bei derivativen Finanzinstrumenten mit Grundgeschäft</b>	<b>0,00</b>	<b>0,00</b>	<b>0,00</b>
3630	Auszahlungen infolge eines Kapitaltausch bei derivativen Finanzinstrumenten mit Grundgeschäft	0,00	0,00	0,00
<b>365</b>	<b>Auszahlungen für den Erwerb von Finanzinstrumenten</b>	<b>0,00</b>	<b>0,00</b>	<b>0,00</b>
3650	Auszahlungen für den Erwerb von Finanzinstrumenten	0,00	0,00	0,00
<b>36</b>	<b>Summe Auszahlungen aus der Finanzierungstätigkeit</b>	<b>4 325,00</b>	<b>6 500,00</b>	<b>-2 175,00</b>
<b>SA4</b>	<b>Saldo (4) Geldfluss aus der Finanzierungstätigkeit (35 – 36)</b>	<b>-4 325,00</b>	<b>-6 500,00</b>	<b>2 175,00</b>
<b>SA5</b>	<b>Saldo (5) Geldfluss aus der voranschlagswirksamen Gebarung (Saldo 3 + Saldo 4)</b>	<b>-687 047,51</b>	<b>-809 700,00</b>	<b>122 652,49</b>

## Straßen- und Wasserbau, Verkehr (Gruppe 6)

MVAG	Mittelverwendungs- und aufbringungsgruppen (1. und 2. Ebene)	RA 2023	VA 2023	RA - VA
<b>311</b>	<b>Einzahlungen aus der operativen Verwaltungstätigkeit</b>	<b>7 126,31</b>	<b>15 000,00</b>	<b>-7 873,69</b>
3111	Einzahlungen aus eigenen Abgaben	0,00	0,00	0,00
3112	Einzahlungen aus Ertragsanteilen	0,00	0,00	0,00
3113	Einzahlungen aus Gebühren	0,00	0,00	0,00
3114	Einzahlungen aus Leistungen	1 740,00	3 900,00	-2 160,00
3115	Einzahlungen aus Besitz und wirtschaftlicher Tätigkeit	601,26	1 700,00	-1 098,74
3116	Einzahlungen aus Veräußerung von geringwertigen Wirtschaftsgütern (GWG) und sonstige Einzahlungen	4 785,05	9 400,00	-4 614,95
<b>312</b>	<b>Einzahlungen aus Transfers (ohne Kapitaltransfers)</b>	<b>10 038,10</b>	<b>6 900,00</b>	<b>3 138,10</b>
3121	Transferzahlungen von Trägern des öffentlichen Rechts	2 137,50	500,00	1 637,50
3122	Transferzahlungen von Beteiligungen	0,00	0,00	0,00
3123	Transferzahlungen von Unternehmen (inkl. Finanzunternehmen)	0,00	0,00	0,00
3124	Transferzahlungen von Haushalte und Organisationen ohne Erwerbscharakter	7 900,60	6 400,00	1 500,60
3125	Transferzahlungen vom Ausland	0,00	0,00	0,00
3126	Investitions- und Tilgungszuschüsse zwischen Unternehmungen und Betrieben der Gebietskörperschaft und der Gebietskörperschaft	0,00	0,00	0,00
<b>313</b>	<b>Einzahlungen aus Finanzerträgen</b>	<b>0,00</b>	<b>0,00</b>	<b>0,00</b>
3131	Einzahlungen aus Zinserträgen	0,00	0,00	0,00
3133	Einzahlungen aus Gewinnentnahmen von marktbestimmten Betrieben	0,00	0,00	0,00
3134	Sonstige Einzahlungen aus Finanzerträgen	0,00	0,00	0,00
3135	Einzahlungen aus Dividenden/Gewinnausschüttungen	0,00	0,00	0,00
<b>31</b>	<b>Summe Einzahlungen operative Gebarung</b>	<b>17 164,41</b>	<b>21 900,00</b>	<b>-4 735,59</b>
<b>321</b>	<b>Auszahlungen aus Personalaufwand</b>	<b>0,00</b>	<b>0,00</b>	<b>0,00</b>
3211	Auszahlungen für Personalaufwand Bezüge, Nebengebühren, und Mehrleistungsvergütungen)	0,00	0,00	0,00
3212	Auszahlungen für gesetzliche und freiwillige Sozialaufwendungen	0,00	0,00	0,00
3213	Auszahlungen aus sonstigem Personalaufwand	0,00	0,00	0,00
<b>322</b>	<b>Auszahlungen aus Sachaufwand (ohne Transferaufwand)</b>	<b>391 926,28</b>	<b>281 900,00</b>	<b>110 026,28</b>
3221	Auszahlungen für Gebrauchs- und Verbrauchsgüter, Handelswaren	23 869,01	14 400,00	9 469,01
3222	Auszahlungen für Verwaltungs- und Betriebsaufwand	0,00	0,00	0,00
3223	Auszahlungen für Leasing- und Mietaufwand	1 663,71	3 600,00	-1 936,29
3224	Auszahlungen für Instandhaltung	345 978,56	239 400,00	106 578,56
3225	Sonstige Auszahlungen aus Sachaufwand	20 415,00	24 500,00	-4 085,00
<b>323</b>	<b>Auszahlungen aus Transfers (ohne Kapitaltransfers)</b>	<b>2 685,46</b>	<b>3 000,00</b>	<b>-314,54</b>
3231	Transferzahlungen an Träger des öffentlichen Rechts	2 685,46	3 000,00	-314,54
3232	Transferzahlungen an Beteiligungen	0,00	0,00	0,00
3233	Transferzahlungen an Unternehmen (inkl. Finanzunternehmen)	0,00	0,00	0,00

## Straßen- und Wasserbau, Verkehr (Gruppe 6)

MVAG	Mittelverwendungs- und aufbringungsgruppen (1. und 2. Ebene)	RA 2023	VA 2023	RA - VA
3234	Transferzahlungen an Haushalte und Organisationen ohne Erwerbscharakter	0,00	0,00	0,00
3235	Transferzahlungen an das Ausland	0,00	0,00	0,00
3236	Investitions- und Tilgungszuschüsse zwischen Unternehmungen und Betrieben der Gebietskörperschaft und der Gebietskörperschaft	0,00	0,00	0,00
<b>324</b>	<b>Auszahlungen aus Finanzaufwand</b>	<b>11 993,32</b>	<b>12 300,00</b>	<b>-306,68</b>
3241	Auszahlungen für Zinsaufwand, für Finanzierungsleasing, für Forderungskauf, für Finanzschulden und derivative Finanzinstrumente	11 993,32	12 300,00	-306,68
3242	Auszahlungen für Zinsen aus derivativen Finanzinstrumenten ohne Grundgeschäft	0,00	0,00	0,00
3243	Auszahlung aus Gewinnentnahmen von marktbestimmten Betrieben	0,00	0,00	0,00
3244	Sonstige Auszahlungen aus Finanzaufwendungen	0,00	0,00	0,00
<b>32</b>	<b>Summe Auszahlungen operative Gebarung</b>	<b>406 605,06</b>	<b>297 200,00</b>	<b>109 405,06</b>
<b>SA1</b>	<b>Saldo (1) Geldfluss aus der Operativen Gebarung (31 – 32)</b>	<b>-389 440,65</b>	<b>-275 300,00</b>	<b>-114 140,65</b>
<b>331</b>	<b>Einzahlungen aus der Investitionstätigkeit</b>	<b>0,00</b>	<b>0,00</b>	<b>0,00</b>
3311	Einzahlungen aus der Veräußerung von immateriellem Vermögen	0,00	0,00	0,00
3312	Einzahlungen aus der Veräußerung von Grundstücken und Grundstückeinrichtungen	0,00	0,00	0,00
3313	Einzahlungen aus der Veräußerung von Gebäuden und Bauten	0,00	0,00	0,00
3314	Einzahlungen aus der Veräußerung von technischen Anlagen, Fahrzeuge und Maschinen	0,00	0,00	0,00
3315	Einzahlungen aus der Veräußerung von Amts-, Betriebs- und Geschäftsausstattung	0,00	0,00	0,00
3316	Einzahlungen aus der Veräußerung von Kulturgütern	0,00	0,00	0,00
3317	Einzahlungen aus der Veräußerung von Beteiligungen	0,00	0,00	0,00
<b>332</b>	<b>Einzahlungen aus der Rückzahlung von Darlehen sowie gewährten Vorschüssen</b>	<b>0,00</b>	<b>0,00</b>	<b>0,00</b>
3321	Einzahlungen aus Darlehen an Träger des öffentlichen Rechts	0,00	0,00	0,00
3322	Einzahlungen aus Darlehen an Beteiligungen	0,00	0,00	0,00
3323	Einzahlungen aus Darlehen an Unternehmen und Haushalte	0,00	0,00	0,00
3325	Einzahlungen aus Vorschüssen und Anzahlungen	0,00	0,00	0,00
<b>333</b>	<b>Einzahlungen aus Kapitaltransfers</b>	<b>50 000,00</b>	<b>50 000,00</b>	<b>0,00</b>
3331	Kapitaltransferzahlungen von Trägern des öffentlichen Rechts	50 000,00	50 000,00	0,00
3332	Kapitaltransferzahlungen von Beteiligungen	0,00	0,00	0,00
3333	Kapitaltransferzahlungen von Unternehmen	0,00	0,00	0,00
3334	Kapitaltransferzahlungen von Haushalten und Organisationen ohne Erwerbscharakter	0,00	0,00	0,00
3335	Kapitaltransferzahlungen vom Ausland	0,00	0,00	0,00
<b>33</b>	<b>Summe Einzahlungen investive Gebarung</b>	<b>50 000,00</b>	<b>50 000,00</b>	<b>0,00</b>
<b>341</b>	<b>Auszahlungen aus der Investitionstätigkeit</b>	<b>275 633,84</b>	<b>491 600,00</b>	<b>-215 966,16</b>
3411	Auszahlungen für den Erwerb von immateriellem Vermögen	0,00	0,00	0,00

## Straßen- und Wasserbau, Verkehr (Gruppe 6)

MVAG	Mittelverwendungs- und aufbringungsgruppen (1. und 2. Ebene)	RA 2023	VA 2023	RA - VA
3412	Auszahlungen für den Erwerb von Grundstücken und Grundstückseinrichtungen	20 275,78	23 000,00	-2 724,22
3413	Auszahlungen für den Erwerb von Gebäuden und Bauten	15 002,70	13 000,00	2 002,70
3414	Auszahlungen für den Erwerb von technischen Anlagen, Fahrzeuge und Maschinen	240 355,36	455 600,00	-215 244,64
3415	Auszahlungen für den Erwerb von Amts-, Betriebs- und Geschäftsausstattung	0,00	0,00	0,00
3416	Auszahlungen für den Erwerb von Kulturgütern	0,00	0,00	0,00
3417	Auszahlungen für den Erwerb von Beteiligungen	0,00	0,00	0,00
<b>342</b>	<b>Auszahlungen von gewährten Darlehen sowie gewährten Vorschüssen</b>	<b>0,00</b>	<b>0,00</b>	<b>0,00</b>
3421	Auszahlung von Darlehen an Träger des öffentlichen Rechts	0,00	0,00	0,00
3422	Auszahlung von Darlehen an Beteiligungen	0,00	0,00	0,00
3423	Auszahlung von Darlehen an Unternehmen und Haushalte	0,00	0,00	0,00
3425	Auszahlungen von Vorschüssen und Anzahlungen	0,00	0,00	0,00
<b>343</b>	<b>Auszahlungen aus Kapitaltransfers</b>	<b>294 743,97</b>	<b>294 700,00</b>	<b>43,97</b>
3431	Kapitaltransferzahlungen an Träger des öffentlichen Rechts	294 743,97	294 700,00	43,97
3432	Kapitaltransferzahlungen an Beteiligungen	0,00	0,00	0,00
3433	Kapitaltransferzahlungen an Unternehmen (Finanzunternehmen)	0,00	0,00	0,00
3434	Kapitaltransferzahlungen an Haushalte und Organisationen ohne Erwerbscharakter	0,00	0,00	0,00
3435	Kapitaltransferzahlungen an das Ausland	0,00	0,00	0,00
<b>34</b>	<b>Summe Auszahlungen investive Gebarung</b>	<b>570 377,81</b>	<b>786 300,00</b>	<b>-215 922,19</b>
<b>SA2</b>	<b>Saldo (2) Geldfluss aus der Investiven Gebarung (33 – 34)</b>	<b>-520 377,81</b>	<b>-736 300,00</b>	<b>215 922,19</b>
<b>SA3</b>	<b>Saldo (3) Nettofinanzierungssaldo (Saldo 1 + Saldo 2)</b>	<b>-909 818,46</b>	<b>-1 011 600,00</b>	<b>101 781,54</b>
<b>351</b>	<b>Einzahlungen aus der Aufnahme von Finanzschulden</b>	<b>0,00</b>	<b>150 000,00</b>	<b>-150 000,00</b>
3511	Einzahlungen aus empfangenen Darlehen von öffentlichen Körperschaften und Rechtsträgern	0,00	0,00	0,00
3512	Einzahlungen aus empfangenen Darlehen von Beteiligungen	0,00	0,00	0,00
3513	Einzahlungen aus empfangenen Darlehen von Unternehmen und privaten Haushalten	0,00	0,00	0,00
3514	Einzahlungen aus Finanzschulden (Finanzunternehmen)	0,00	150 000,00	-150 000,00
<b>353</b>	<b>Einzahlungen infolge eines Kapitaltausch bei derivativen Finanzinstrumenten mit Grundgeschäft</b>	<b>0,00</b>	<b>0,00</b>	<b>0,00</b>
3530	Einzahlungen infolge eines Kapitaltausch bei derivativen Finanzinstrumenten mit Grundgeschäft	0,00	0,00	0,00
<b>355</b>	<b>Einzahlungen aus dem Abgang von Finanzinstrumenten</b>	<b>0,00</b>	<b>0,00</b>	<b>0,00</b>
3550	Einzahlungen aus dem Abgang von Finanzinstrumenten	0,00	0,00	0,00
<b>35</b>	<b>Summe Einzahlungen aus der Finanzierungstätigkeit</b>	<b>0,00</b>	<b>150 000,00</b>	<b>-150 000,00</b>
<b>361</b>	<b>Auszahlungen aus der Tilgung von Finanzschulden</b>	<b>40 332,52</b>	<b>44 000,00</b>	<b>-3 667,48</b>

**Straßen- und Wasserbau, Verkehr (Gruppe 6)**

MVAG	Mittelverwendungs- und aufbringungsgruppen (1. und 2. Ebene)	RA 2023	VA 2023	RA - VA
3611	Auszahlungen aus empfangenen Darlehen von öffentlichen Körperschaften und Rechtsträgern	0,00	0,00	0,00
3612	Auszahlungen aus empfangenen Darlehen von Beteiligungen	0,00	0,00	0,00
3613	Auszahlungen aus empfangenen Darlehen von Unternehmen und privaten Haushalten	0,00	0,00	0,00
3614	Auszahlungen aus Finanzschulden	40 332,52	44 000,00	-3 667,48
3615	Auszahlung aus der Rückzahlung von Leasingverbindlichkeiten	0,00	0,00	0,00
<b>363</b>	<b>Auszahlungen infolge eines Kapitaltausch bei derivativen Finanzinstrumenten mit Grundgeschäft</b>	<b>0,00</b>	<b>0,00</b>	<b>0,00</b>
3630	Auszahlungen infolge eines Kapitaltausch bei derivativen Finanzinstrumenten mit Grundgeschäft	0,00	0,00	0,00
<b>365</b>	<b>Auszahlungen für den Erwerb von Finanzinstrumenten</b>	<b>0,00</b>	<b>0,00</b>	<b>0,00</b>
3650	Auszahlungen für den Erwerb von Finanzinstrumenten	0,00	0,00	0,00
<b>36</b>	<b>Summe Auszahlungen aus der Finanzierungstätigkeit</b>	<b>40 332,52</b>	<b>44 000,00</b>	<b>-3 667,48</b>
<b>SA4</b>	<b>Saldo (4) Geldfluss aus der Finanzierungstätigkeit (35 – 36)</b>	<b>-40 332,52</b>	<b>106 000,00</b>	<b>-146 332,52</b>
<b>SA5</b>	<b>Saldo (5) Geldfluss aus der voranschlagswirksamen Gebarung (Saldo 3 + Saldo 4)</b>	<b>-950 150,98</b>	<b>-905 600,00</b>	<b>-44 550,98</b>



## Wirtschaftsförderung (Gruppe 7)

MVAG	Mittelverwendungs- und aufbringungsgruppen (1. und 2. Ebene)	RA 2023	VA 2023	RA - VA
<b>311</b>	<b>Einzahlungen aus der operativen Verwaltungstätigkeit</b>	<b>70 587,35</b>	<b>76 100,00</b>	<b>-5 512,65</b>
3111	Einzahlungen aus eigenen Abgaben	0,00	0,00	0,00
3112	Einzahlungen aus Ertragsanteilen	0,00	0,00	0,00
3113	Einzahlungen aus Gebühren	0,00	0,00	0,00
3114	Einzahlungen aus Leistungen	0,00	0,00	0,00
3115	Einzahlungen aus Besitz und wirtschaftlicher Tätigkeit	0,00	0,00	0,00
3116	Einzahlungen aus Veräußerung von geringwertigen Wirtschaftsgütern (GWG) und sonstige Einzahlungen	70 587,35	76 100,00	-5 512,65
<b>312</b>	<b>Einzahlungen aus Transfers (ohne Kapitaltransfers)</b>	<b>2 250,00</b>	<b>2 300,00</b>	<b>-50,00</b>
3121	Transferzahlungen von Trägern des öffentlichen Rechts	2 250,00	2 300,00	-50,00
3122	Transferzahlungen von Beteiligten	0,00	0,00	0,00
3123	Transferzahlungen von Unternehmen (inkl. Finanzunternehmen)	0,00	0,00	0,00
3124	Transferzahlungen von Haushalte und Organisationen ohne Erwerbscharakter	0,00	0,00	0,00
3125	Transferzahlungen vom Ausland	0,00	0,00	0,00
3126	Investitions- und Tilgungszuschüsse zwischen Unternehmungen und Betrieben der Gebietskörperschaft und der Gebietskörperschaft	0,00	0,00	0,00
<b>313</b>	<b>Einzahlungen aus Finanzerträgen</b>	<b>0,00</b>	<b>0,00</b>	<b>0,00</b>
3131	Einzahlungen aus Zinserträgen	0,00	0,00	0,00
3133	Einzahlungen aus Gewinnentnahmen von marktbestimmten Betrieben	0,00	0,00	0,00
3134	Sonstige Einzahlungen aus Finanzerträgen	0,00	0,00	0,00
3135	Einzahlungen aus Dividenden/Gewinnausschüttungen	0,00	0,00	0,00
<b>31</b>	<b>Summe Einzahlungen operative Gebarung</b>	<b>72 837,35</b>	<b>78 400,00</b>	<b>-5 562,65</b>
<b>321</b>	<b>Auszahlungen aus Personalaufwand</b>	<b>0,00</b>	<b>0,00</b>	<b>0,00</b>
3211	Auszahlungen für Personalaufwand Bezüge, Nebengebühren, und Mehrleistungsvergütungen)	0,00	0,00	0,00
3212	Auszahlungen für gesetzliche und freiwillige Sozialaufwendungen	0,00	0,00	0,00
3213	Auszahlungen aus sonstigem Personalaufwand	0,00	0,00	0,00
<b>322</b>	<b>Auszahlungen aus Sachaufwand (ohne Transferaufwand)</b>	<b>26 387,01</b>	<b>16 400,00</b>	<b>9 987,01</b>
3221	Auszahlungen für Gebrauchs- und Verbrauchsgüter, Handelswaren	0,00	0,00	0,00
3222	Auszahlungen für Verwaltungs- und Betriebsaufwand	8 851,22	0,00	8 851,22
3223	Auszahlungen für Leasing- und Mietaufwand	0,00	0,00	0,00
3224	Auszahlungen für Instandhaltung	4 935,01	0,00	4 935,01
3225	Sonstige Auszahlungen aus Sachaufwand	12 600,78	16 400,00	-3 799,22
<b>323</b>	<b>Auszahlungen aus Transfers (ohne Kapitaltransfers)</b>	<b>16 594,29</b>	<b>19 500,00</b>	<b>-2 905,71</b>
3231	Transferzahlungen an Träger des öffentlichen Rechts	3 963,40	7 800,00	-3 836,60
3232	Transferzahlungen an Beteiligten	0,00	0,00	0,00
3233	Transferzahlungen an Unternehmen (inkl. Finanzunternehmen)	3 429,50	7 000,00	-3 570,50

## Wirtschaftsförderung (Gruppe 7)

MVAG	Mittelverwendungs- und aufbringungsgruppen (1. und 2. Ebene)	RA 2023	VA 2023	RA - VA
3234	Transferzahlungen an Haushalte und Organisationen ohne Erwerbscharakter	9 201,39	4 700,00	4 501,39
3235	Transferzahlungen an das Ausland	0,00	0,00	0,00
3236	Investitions- und Tilgungszuschüsse zwischen Unternehmungen und Betrieben der Gebietskörperschaft und der Gebietskörperschaft	0,00	0,00	0,00
<b>324</b>	<b>Auszahlungen aus Finanzaufwand</b>	<b>0,00</b>	<b>0,00</b>	<b>0,00</b>
3241	Auszahlungen für Zinsaufwand, für Finanzierungsleasing, für Forderungskauf, für Finanzschulden und derivative Finanzinstrumente	0,00	0,00	0,00
3242	Auszahlungen für Zinsen aus derivativen Finanzinstrumenten ohne Grundgeschäft	0,00	0,00	0,00
3243	Auszahlung aus Gewinnentnahmen von marktbestimmten Betrieben	0,00	0,00	0,00
3244	Sonstige Auszahlungen aus Finanzaufwendungen	0,00	0,00	0,00
<b>32</b>	<b>Summe Auszahlungen operative Gebarung</b>	<b>42 981,30</b>	<b>35 900,00</b>	<b>7 081,30</b>
<b>SA1</b>	<b>Saldo (1) Geldfluss aus der Operativen Gebarung (31 – 32)</b>	<b>29 856,05</b>	<b>42 500,00</b>	<b>-12 643,95</b>
<b>331</b>	<b>Einzahlungen aus der Investitionstätigkeit</b>	<b>0,00</b>	<b>0,00</b>	<b>0,00</b>
3311	Einzahlungen aus der Veräußerung von immateriellem Vermögen	0,00	0,00	0,00
3312	Einzahlungen aus der Veräußerung von Grundstücken und Grundstückeinrichtungen	0,00	0,00	0,00
3313	Einzahlungen aus der Veräußerung von Gebäuden und Bauten	0,00	0,00	0,00
3314	Einzahlungen aus der Veräußerung von technischen Anlagen, Fahrzeuge und Maschinen	0,00	0,00	0,00
3315	Einzahlungen aus der Veräußerung von Amts-, Betriebs- und Geschäftsausstattung	0,00	0,00	0,00
3316	Einzahlungen aus der Veräußerung von Kulturgütern	0,00	0,00	0,00
3317	Einzahlungen aus der Veräußerung von Beteiligungen	0,00	0,00	0,00
<b>332</b>	<b>Einzahlungen aus der Rückzahlung von Darlehen sowie gewährten Vorschüssen</b>	<b>0,00</b>	<b>0,00</b>	<b>0,00</b>
3321	Einzahlungen aus Darlehen an Träger des öffentlichen Rechts	0,00	0,00	0,00
3322	Einzahlungen aus Darlehen an Beteiligungen	0,00	0,00	0,00
3323	Einzahlungen aus Darlehen an Unternehmen und Haushalte	0,00	0,00	0,00
3325	Einzahlungen aus Vorschüssen und Anzahlungen	0,00	0,00	0,00
<b>333</b>	<b>Einzahlungen aus Kapitaltransfers</b>	<b>2 250,00</b>	<b>6 200,00</b>	<b>-3 950,00</b>
3331	Kapitaltransferzahlungen von Trägern des öffentlichen Rechts	2 250,00	6 200,00	-3 950,00
3332	Kapitaltransferzahlungen von Beteiligungen	0,00	0,00	0,00
3333	Kapitaltransferzahlungen von Unternehmen	0,00	0,00	0,00
3334	Kapitaltransferzahlungen von Haushalten und Organisationen ohne Erwerbscharakter	0,00	0,00	0,00
3335	Kapitaltransferzahlungen vom Ausland	0,00	0,00	0,00
<b>33</b>	<b>Summe Einzahlungen investive Gebarung</b>	<b>2 250,00</b>	<b>6 200,00</b>	<b>-3 950,00</b>
<b>341</b>	<b>Auszahlungen aus der Investitionstätigkeit</b>	<b>23 012,34</b>	<b>23 500,00</b>	<b>-487,66</b>
3411	Auszahlungen für den Erwerb von immateriellem Vermögen	0,00	0,00	0,00

## Wirtschaftsförderung (Gruppe 7)

MVAG	Mittelverwendungs- und aufbringungsgruppen (1. und 2. Ebene)	RA 2023	VA 2023	RA - VA
3412	Auszahlungen für den Erwerb von Grundstücken und Grundstückseinrichtungen	18 476,34	18 500,00	-23,66
3413	Auszahlungen für den Erwerb von Gebäuden und Bauten	0,00	0,00	0,00
3414	Auszahlungen für den Erwerb von technischen Anlagen, Fahrzeuge und Maschinen	0,00	0,00	0,00
3415	Auszahlungen für den Erwerb von Amts-, Betriebs- und Geschäftsausstattung	4 536,00	5 000,00	-464,00
3416	Auszahlungen für den Erwerb von Kulturgütern	0,00	0,00	0,00
3417	Auszahlungen für den Erwerb von Beteiligungen	0,00	0,00	0,00
<b>342</b>	<b>Auszahlungen von gewährten Darlehen sowie gewährten Vorschüssen</b>	<b>0,00</b>	<b>0,00</b>	<b>0,00</b>
3421	Auszahlung von Darlehen an Träger des öffentlichen Rechts	0,00	0,00	0,00
3422	Auszahlung von Darlehen an Beteiligungen	0,00	0,00	0,00
3423	Auszahlung von Darlehen an Unternehmen und Haushalte	0,00	0,00	0,00
3425	Auszahlungen von Vorschüssen und Anzahlungen	0,00	0,00	0,00
<b>343</b>	<b>Auszahlungen aus Kapitaltransfers</b>	<b>0,00</b>	<b>0,00</b>	<b>0,00</b>
3431	Kapitaltransferzahlungen an Träger des öffentlichen Rechts	0,00	0,00	0,00
3432	Kapitaltransferzahlungen an Beteiligungen	0,00	0,00	0,00
3433	Kapitaltransferzahlungen an Unternehmen (Finanzunternehmen)	0,00	0,00	0,00
3434	Kapitaltransferzahlungen an Haushalte und Organisationen ohne Erwerbscharakter	0,00	0,00	0,00
3435	Kapitaltransferzahlungen an das Ausland	0,00	0,00	0,00
<b>34</b>	<b>Summe Auszahlungen investive Gebarung</b>	<b>23 012,34</b>	<b>23 500,00</b>	<b>-487,66</b>
<b>SA2</b>	<b>Saldo (2) Geldfluss aus der Investiven Gebarung (33 – 34)</b>	<b>-20 762,34</b>	<b>-17 300,00</b>	<b>-3 462,34</b>
<b>SA3</b>	<b>Saldo (3) Nettofinanzierungssaldo (Saldo 1 + Saldo 2)</b>	<b>9 093,71</b>	<b>25 200,00</b>	<b>-16 106,29</b>
<b>351</b>	<b>Einzahlungen aus der Aufnahme von Finanzschulden</b>	<b>0,00</b>	<b>0,00</b>	<b>0,00</b>
3511	Einzahlungen aus empfangenen Darlehen von öffentlichen Körperschaften und Rechtsträgern	0,00	0,00	0,00
3512	Einzahlungen aus empfangenen Darlehen von Beteiligungen	0,00	0,00	0,00
3513	Einzahlungen aus empfangenen Darlehen von Unternehmen und privaten Haushalten	0,00	0,00	0,00
3514	Einzahlungen aus Finanzschulden (Finanzunternehmen)	0,00	0,00	0,00
<b>353</b>	<b>Einzahlungen infolge eines Kapitaltausch bei derivativen Finanzinstrumenten mit Grundgeschäft</b>	<b>0,00</b>	<b>0,00</b>	<b>0,00</b>
3530	Einzahlungen infolge eines Kapitaltausch bei derivativen Finanzinstrumenten mit Grundgeschäft	0,00	0,00	0,00
<b>355</b>	<b>Einzahlungen aus dem Abgang von Finanzinstrumenten</b>	<b>0,00</b>	<b>0,00</b>	<b>0,00</b>
3550	Einzahlungen aus dem Abgang von Finanzinstrumenten	0,00	0,00	0,00
<b>35</b>	<b>Summe Einzahlungen aus der Finanzierungstätigkeit</b>	<b>0,00</b>	<b>0,00</b>	<b>0,00</b>
<b>361</b>	<b>Auszahlungen aus der Tilgung von Finanzschulden</b>	<b>0,00</b>	<b>0,00</b>	<b>0,00</b>

**Wirtschaftsförderung (Gruppe 7)**

<b>MVAG</b>	<b>Mittelverwendungs- und aufbringungsgruppen (1. und 2. Ebene)</b>	<b>RA 2023</b>	<b>VA 2023</b>	<b>RA - VA</b>
3611	Auszahlungen aus empfangenen Darlehen von öffentlichen Körperschaften und Rechtsträgern	0,00	0,00	0,00
3612	Auszahlungen aus empfangenen Darlehen von Beteiligungen	0,00	0,00	0,00
3613	Auszahlungen aus empfangenen Darlehen von Unternehmen und privaten Haushalten	0,00	0,00	0,00
3614	Auszahlungen aus Finanzschulden	0,00	0,00	0,00
3615	Auszahlung aus der Rückzahlung von Leasingverbindlichkeiten	0,00	0,00	0,00
<b>363</b>	<b>Auszahlungen infolge eines Kapitaltausch bei derivativen Finanzinstrumenten mit Grundgeschäft</b>	<b>0,00</b>	<b>0,00</b>	<b>0,00</b>
3630	Auszahlungen infolge eines Kapitaltausch bei derivativen Finanzinstrumenten mit Grundgeschäft	0,00	0,00	0,00
<b>365</b>	<b>Auszahlungen für den Erwerb von Finanzinstrumenten</b>	<b>0,00</b>	<b>0,00</b>	<b>0,00</b>
3650	Auszahlungen für den Erwerb von Finanzinstrumenten	0,00	0,00	0,00
<b>36</b>	<b>Summe Auszahlungen aus der Finanzierungstätigkeit</b>	<b>0,00</b>	<b>0,00</b>	<b>0,00</b>
<b>SA4</b>	<b>Saldo (4) Geldfluss aus der Finanzierungstätigkeit (35 – 36)</b>	<b>0,00</b>	<b>0,00</b>	<b>0,00</b>
<b>SA5</b>	<b>Saldo (5) Geldfluss aus der voranschlagswirksamen Gebarung (Saldo 3 + Saldo 4)</b>	<b>9 093,71</b>	<b>25 200,00</b>	<b>-16 106,29</b>

## Dienstleistungen (Gruppe 8)

MVAG	Mittelverwendungs- und aufbringungsgruppen (1. und 2. Ebene)	RA 2023	VA 2023	RA - VA
<b>311</b>	<b>Einzahlungen aus der operativen Verwaltungstätigkeit</b>	<b>1 767 694,96</b>	<b>1 872 900,00</b>	<b>-105 205,04</b>
3111	Einzahlungen aus eigenen Abgaben	0,00	0,00	0,00
3112	Einzahlungen aus Ertragsanteilen	0,00	0,00	0,00
3113	Einzahlungen aus Gebühren	1 276 948,74	1 321 700,00	-44 751,26
3114	Einzahlungen aus Leistungen	169 061,22	179 200,00	-10 138,78
3115	Einzahlungen aus Besitz und wirtschaftlicher Tätigkeit	231 138,41	213 200,00	17 938,41
3116	Einzahlungen aus Veräußerung von geringwertigen Wirtschaftsgütern (GWG) und sonstige Einzahlungen	90 546,59	158 800,00	-68 253,41
<b>312</b>	<b>Einzahlungen aus Transfers (ohne Kapitaltransfers)</b>	<b>175 086,53</b>	<b>279 900,00</b>	<b>-104 813,47</b>
3121	Transferzahlungen von Trägern des öffentlichen Rechts	175 086,53	279 900,00	-104 813,47
3122	Transferzahlungen von Beteiligten	0,00	0,00	0,00
3123	Transferzahlungen von Unternehmen (inkl. Finanzunternehmen)	0,00	0,00	0,00
3124	Transferzahlungen von Haushalte und Organisationen ohne Erwerbscharakter	0,00	0,00	0,00
3125	Transferzahlungen vom Ausland	0,00	0,00	0,00
3126	Investitions- und Tilgungszuschüsse zwischen Unternehmungen und Betrieben der Gebietskörperschaft und der Gebietskörperschaft	0,00	0,00	0,00
<b>313</b>	<b>Einzahlungen aus Finanzerträgen</b>	<b>0,00</b>	<b>0,00</b>	<b>0,00</b>
3131	Einzahlungen aus Zinserträgen	0,00	0,00	0,00
3133	Einzahlungen aus Gewinnentnahmen von marktbestimmten Betrieben	0,00	0,00	0,00
3134	Sonstige Einzahlungen aus Finanzerträgen	0,00	0,00	0,00
3135	Einzahlungen aus Dividenden/Gewinnausschüttungen	0,00	0,00	0,00
<b>31</b>	<b>Summe Einzahlungen operative Gebarung</b>	<b>1 942 781,49</b>	<b>2 152 800,00</b>	<b>-210 018,51</b>
<b>321</b>	<b>Auszahlungen aus Personalaufwand</b>	<b>567 816,39</b>	<b>568 100,00</b>	<b>-283,61</b>
3211	Auszahlungen für Personalaufwand Bezüge, Nebengebühren, und Mehrleistungsvergütungen)	459 198,76	458 400,00	798,76
3212	Auszahlungen für gesetzliche und freiwillige Sozialaufwendungen	108 617,63	109 700,00	-1 082,37
3213	Auszahlungen aus sonstigem Personalaufwand	0,00	0,00	0,00
<b>322</b>	<b>Auszahlungen aus Sachaufwand (ohne Transferaufwand)</b>	<b>1 049 582,02</b>	<b>1 317 400,00</b>	<b>-267 817,98</b>
3221	Auszahlungen für Gebrauchs- und Verbrauchsgüter, Handelswaren	100 989,74	92 800,00	8 189,74
3222	Auszahlungen für Verwaltungs- und Betriebsaufwand	147 629,19	232 300,00	-84 670,81
3223	Auszahlungen für Leasing- und Mietaufwand	0,00	0,00	0,00
3224	Auszahlungen für Instandhaltung	601 572,43	716 100,00	-114 527,57
3225	Sonstige Auszahlungen aus Sachaufwand	199 390,66	276 200,00	-76 809,34
<b>323</b>	<b>Auszahlungen aus Transfers (ohne Kapitaltransfers)</b>	<b>0,00</b>	<b>0,00</b>	<b>0,00</b>
3231	Transferzahlungen an Träger des öffentlichen Rechts	0,00	0,00	0,00
3232	Transferzahlungen an Beteiligten	0,00	0,00	0,00
3233	Transferzahlungen an Unternehmen (inkl. Finanzunternehmen)	0,00	0,00	0,00

## Dienstleistungen (Gruppe 8)

MVAG	Mittelverwendungs- und aufbringungsgruppen (1. und 2. Ebene)	RA 2023	VA 2023	RA - VA
3234	Transferzahlungen an Haushalte und Organisationen ohne Erwerbscharakter	0,00	0,00	0,00
3235	Transferzahlungen an das Ausland	0,00	0,00	0,00
3236	Investitions- und Tilgungszuschüsse zwischen Unternehmungen und Betrieben der Gebietskörperschaft und der Gebietskörperschaft	0,00	0,00	0,00
<b>324</b>	<b>Auszahlungen aus Finanzaufwand</b>	<b>49 527,22</b>	<b>57 500,00</b>	<b>-7 972,78</b>
3241	Auszahlungen für Zinsaufwand, für Finanzierungsleasing, für Forderungskauf, für Finanzschulden und derivative Finanzinstrumente	49 527,22	57 500,00	-7 972,78
3242	Auszahlungen für Zinsen aus derivativen Finanzinstrumenten ohne Grundgeschäft	0,00	0,00	0,00
3243	Auszahlung aus Gewinnentnahmen von marktbestimmten Betrieben	0,00	0,00	0,00
3244	Sonstige Auszahlungen aus Finanzaufwendungen	0,00	0,00	0,00
<b>32</b>	<b>Summe Auszahlungen operative Gebarung</b>	<b>1 666 925,63</b>	<b>1 943 000,00</b>	<b>-276 074,37</b>
<b>SA1</b>	<b>Saldo (1) Geldfluss aus der Operativen Gebarung (31 – 32)</b>	<b>275 855,86</b>	<b>209 800,00</b>	<b>66 055,86</b>
<b>331</b>	<b>Einzahlungen aus der Investitionstätigkeit</b>	<b>147 322,00</b>	<b>299 200,00</b>	<b>-151 878,00</b>
3311	Einzahlungen aus der Veräußerung von immateriellem Vermögen	0,00	0,00	0,00
3312	Einzahlungen aus der Veräußerung von Grundstücken und Grundstückeinrichtungen	127 222,00	127 200,00	22,00
3313	Einzahlungen aus der Veräußerung von Gebäuden und Bauten	0,00	172 000,00	-172 000,00
3314	Einzahlungen aus der Veräußerung von technischen Anlagen, Fahrzeuge und Maschinen	20 100,00	0,00	20 100,00
3315	Einzahlungen aus der Veräußerung von Amts-, Betriebs- und Geschäftsausstattung	0,00	0,00	0,00
3316	Einzahlungen aus der Veräußerung von Kulturgütern	0,00	0,00	0,00
3317	Einzahlungen aus der Veräußerung von Beteiligungen	0,00	0,00	0,00
<b>332</b>	<b>Einzahlungen aus der Rückzahlung von Darlehen sowie gewährten Vorschüssen</b>	<b>0,00</b>	<b>0,00</b>	<b>0,00</b>
3321	Einzahlungen aus Darlehen an Träger des öffentlichen Rechts	0,00	0,00	0,00
3322	Einzahlungen aus Darlehen an Beteiligungen	0,00	0,00	0,00
3323	Einzahlungen aus Darlehen an Unternehmen und Haushalte	0,00	0,00	0,00
3325	Einzahlungen aus Vorschüssen und Anzahlungen	0,00	0,00	0,00
<b>333</b>	<b>Einzahlungen aus Kapitaltransfers</b>	<b>210 694,88</b>	<b>312 200,00</b>	<b>-101 505,12</b>
3331	Kapitaltransferzahlungen von Trägern des öffentlichen Rechts	64 165,94	127 200,00	-63 034,06
3332	Kapitaltransferzahlungen von Beteiligungen	0,00	0,00	0,00
3333	Kapitaltransferzahlungen von Unternehmen	0,00	0,00	0,00
3334	Kapitaltransferzahlungen von Haushalten und Organisationen ohne Erwerbscharakter	146 528,94	185 000,00	-38 471,06
3335	Kapitaltransferzahlungen vom Ausland	0,00	0,00	0,00
<b>33</b>	<b>Summe Einzahlungen investive Gebarung</b>	<b>358 016,88</b>	<b>611 400,00</b>	<b>-253 383,12</b>
<b>341</b>	<b>Auszahlungen aus der Investitionstätigkeit</b>	<b>985 866,08</b>	<b>925 300,00</b>	<b>60 566,08</b>
3411	Auszahlungen für den Erwerb von immateriellem Vermögen	0,00	0,00	0,00

## Dienstleistungen (Gruppe 8)

MVAG	Mittelverwendungs- und aufbringungsgruppen (1. und 2. Ebene)	RA 2023	VA 2023	RA - VA
3412	Auszahlungen für den Erwerb von Grundstücken und Grundstückseinrichtungen	715 829,94	630 100,00	85 729,94
3413	Auszahlungen für den Erwerb von Gebäuden und Bauten	15 715,58	15 700,00	15,58
3414	Auszahlungen für den Erwerb von technischen Anlagen, Fahrzeuge und Maschinen	245 899,94	264 500,00	-18 600,06
3415	Auszahlungen für den Erwerb von Amts-, Betriebs- und Geschäftsausstattung	8 420,62	15 000,00	-6 579,38
3416	Auszahlungen für den Erwerb von Kulturgütern	0,00	0,00	0,00
3417	Auszahlungen für den Erwerb von Beteiligungen	0,00	0,00	0,00
<b>342</b>	<b>Auszahlungen von gewährten Darlehen sowie gewährten Vorschüssen</b>	<b>0,00</b>	<b>0,00</b>	<b>0,00</b>
3421	Auszahlung von Darlehen an Träger des öffentlichen Rechts	0,00	0,00	0,00
3422	Auszahlung von Darlehen an Beteiligungen	0,00	0,00	0,00
3423	Auszahlung von Darlehen an Unternehmen und Haushalte	0,00	0,00	0,00
3425	Auszahlungen von Vorschüssen und Anzahlungen	0,00	0,00	0,00
<b>343</b>	<b>Auszahlungen aus Kapitaltransfers</b>	<b>0,00</b>	<b>0,00</b>	<b>0,00</b>
3431	Kapitaltransferzahlungen an Träger des öffentlichen Rechts	0,00	0,00	0,00
3432	Kapitaltransferzahlungen an Beteiligungen	0,00	0,00	0,00
3433	Kapitaltransferzahlungen an Unternehmen (Finanzunternehmen)	0,00	0,00	0,00
3434	Kapitaltransferzahlungen an Haushalte und Organisationen ohne Erwerbscharakter	0,00	0,00	0,00
3435	Kapitaltransferzahlungen an das Ausland	0,00	0,00	0,00
<b>34</b>	<b>Summe Auszahlungen investive Gebarung</b>	<b>985 866,08</b>	<b>925 300,00</b>	<b>60 566,08</b>
<b>SA2</b>	<b>Saldo (2) Geldfluss aus der Investiven Gebarung (33 – 34)</b>	<b>-627 849,20</b>	<b>-313 900,00</b>	<b>-313 949,20</b>
<b>SA3</b>	<b>Saldo (3) Nettofinanzierungssaldo (Saldo 1 + Saldo 2)</b>	<b>-351 993,34</b>	<b>-104 100,00</b>	<b>-247 893,34</b>
<b>351</b>	<b>Einzahlungen aus der Aufnahme von Finanzschulden</b>	<b>0,00</b>	<b>140 000,00</b>	<b>-140 000,00</b>
3511	Einzahlungen aus empfangenen Darlehen von öffentlichen Körperschaften und Rechtsträgern	0,00	0,00	0,00
3512	Einzahlungen aus empfangenen Darlehen von Beteiligungen	0,00	0,00	0,00
3513	Einzahlungen aus empfangenen Darlehen von Unternehmen und privaten Haushalten	0,00	0,00	0,00
3514	Einzahlungen aus Finanzschulden (Finanzunternehmen)	0,00	140 000,00	-140 000,00
<b>353</b>	<b>Einzahlungen infolge eines Kapitaltausch bei derivativen Finanzinstrumenten mit Grundgeschäft</b>	<b>0,00</b>	<b>0,00</b>	<b>0,00</b>
3530	Einzahlungen infolge eines Kapitaltausch bei derivativen Finanzinstrumenten mit Grundgeschäft	0,00	0,00	0,00
<b>355</b>	<b>Einzahlungen aus dem Abgang von Finanzinstrumenten</b>	<b>0,00</b>	<b>0,00</b>	<b>0,00</b>
3550	Einzahlungen aus dem Abgang von Finanzinstrumenten	0,00	0,00	0,00
<b>35</b>	<b>Summe Einzahlungen aus der Finanzierungstätigkeit</b>	<b>0,00</b>	<b>140 000,00</b>	<b>-140 000,00</b>
<b>361</b>	<b>Auszahlungen aus der Tilgung von Finanzschulden</b>	<b>306 366,13</b>	<b>298 500,00</b>	<b>7 866,13</b>

## Dienstleistungen (Gruppe 8)

MVAG	Mittelverwendungs- und aufbringungsgruppen (1. und 2. Ebene)	RA 2023	VA 2023	RA - VA
3611	Auszahlungen aus empfangenen Darlehen von öffentlichen Körperschaften und Rechtsträgern	194 667,11	184 600,00	10 067,11
3612	Auszahlungen aus empfangenen Darlehen von Beteiligungen	0,00	0,00	0,00
3613	Auszahlungen aus empfangenen Darlehen von Unternehmen und privaten Haushalten	0,00	0,00	0,00
3614	Auszahlungen aus Finanzschulden	111 699,02	113 900,00	-2 200,98
3615	Auszahlung aus der Rückzahlung von Leasingverbindlichkeiten	0,00	0,00	0,00
<b>363</b>	<b>Auszahlungen infolge eines Kapitaltausch bei derivativen Finanzinstrumenten mit Grundgeschäft</b>	<b>0,00</b>	<b>0,00</b>	<b>0,00</b>
3630	Auszahlungen infolge eines Kapitaltausch bei derivativen Finanzinstrumenten mit Grundgeschäft	0,00	0,00	0,00
<b>365</b>	<b>Auszahlungen für den Erwerb von Finanzinstrumenten</b>	<b>0,00</b>	<b>0,00</b>	<b>0,00</b>
3650	Auszahlungen für den Erwerb von Finanzinstrumenten	0,00	0,00	0,00
<b>36</b>	<b>Summe Auszahlungen aus der Finanzierungstätigkeit</b>	<b>306 366,13</b>	<b>298 500,00</b>	<b>7 866,13</b>
<b>SA4</b>	<b>Saldo (4) Geldfluss aus der Finanzierungstätigkeit (35 – 36)</b>	<b>-306 366,13</b>	<b>-158 500,00</b>	<b>-147 866,13</b>
<b>SA5</b>	<b>Saldo (5) Geldfluss aus der voranschlagswirksamen Gebarung (Saldo 3 + Saldo 4)</b>	<b>-658 359,47</b>	<b>-262 600,00</b>	<b>-395 759,47</b>



## Finanzwirtschaft (Gruppe 9)

MVAG	Mittelverwendungs- und aufbringungsgruppen (1. und 2. Ebene)	RA 2023	VA 2023	RA - VA
<b>311</b>	<b>Einzahlungen aus der operativen Verwaltungstätigkeit</b>	<b>3 592 382,93</b>	<b>3 342 300,00</b>	<b>250 082,93</b>
3111	Einzahlungen aus eigenen Abgaben	960 237,81	988 800,00	-28 562,19
3112	Einzahlungen aus Ertragsanteilen	2 628 624,12	2 350 000,00	278 624,12
3113	Einzahlungen aus Gebühren	0,00	0,00	0,00
3114	Einzahlungen aus Leistungen	0,00	0,00	0,00
3115	Einzahlungen aus Besitz und wirtschaftlicher Tätigkeit	0,00	0,00	0,00
3116	Einzahlungen aus Veräußerung von geringwertigen Wirtschaftsgütern (GWG) und sonstige Einzahlungen	3 521,00	3 500,00	21,00
<b>312</b>	<b>Einzahlungen aus Transfers (ohne Kapitaltransfers)</b>	<b>189 996,46</b>	<b>148 300,00</b>	<b>41 696,46</b>
3121	Transferzahlungen von Trägern des öffentlichen Rechts	189 996,46	148 300,00	41 696,46
3122	Transferzahlungen von Beteiligten	0,00	0,00	0,00
3123	Transferzahlungen von Unternehmen (inkl. Finanzunternehmen)	0,00	0,00	0,00
3124	Transferzahlungen von Haushalte und Organisationen ohne Erwerbscharakter	0,00	0,00	0,00
3125	Transferzahlungen vom Ausland	0,00	0,00	0,00
3126	Investitions- und Tilgungszuschüsse zwischen Unternehmungen und Betrieben der Gebietskörperschaft und der Gebietskörperschaft	0,00	0,00	0,00
<b>313</b>	<b>Einzahlungen aus Finanzerträgen</b>	<b>0,00</b>	<b>0,00</b>	<b>0,00</b>
3131	Einzahlungen aus Zinserträgen	0,00	0,00	0,00
3133	Einzahlungen aus Gewinnentnahmen von marktbestimmten Betrieben	0,00	0,00	0,00
3134	Sonstige Einzahlungen aus Finanzerträgen	0,00	0,00	0,00
3135	Einzahlungen aus Dividenden/Gewinnausschüttungen	0,00	0,00	0,00
<b>31</b>	<b>Summe Einzahlungen operative Gebarung</b>	<b>3 782 379,39</b>	<b>3 490 600,00</b>	<b>291 779,39</b>
<b>321</b>	<b>Auszahlungen aus Personalaufwand</b>	<b>0,00</b>	<b>0,00</b>	<b>0,00</b>
3211	Auszahlungen für Personalaufwand Bezüge, Nebengebühren, und Mehrleistungsvergütungen)	0,00	0,00	0,00
3212	Auszahlungen für gesetzliche und freiwillige Sozialaufwendungen	0,00	0,00	0,00
3213	Auszahlungen aus sonstigem Personalaufwand	0,00	0,00	0,00
<b>322</b>	<b>Auszahlungen aus Sachaufwand (ohne Transferaufwand)</b>	<b>70 938,21</b>	<b>83 700,00</b>	<b>-12 761,79</b>
3221	Auszahlungen für Gebrauchs- und Verbrauchsgüter, Handelswaren	0,00	0,00	0,00
3222	Auszahlungen für Verwaltungs- und Betriebsaufwand	0,00	0,00	0,00
3223	Auszahlungen für Leasing- und Mietaufwand	0,00	0,00	0,00
3224	Auszahlungen für Instandhaltung	0,00	0,00	0,00
3225	Sonstige Auszahlungen aus Sachaufwand	70 938,21	83 700,00	-12 761,79
<b>323</b>	<b>Auszahlungen aus Transfers (ohne Kapitaltransfers)</b>	<b>2 115,97</b>	<b>4 600,00</b>	<b>-2 484,03</b>
3231	Transferzahlungen an Träger des öffentlichen Rechts	2 115,97	4 600,00	-2 484,03
3232	Transferzahlungen an Beteiligten	0,00	0,00	0,00
3233	Transferzahlungen an Unternehmen (inkl. Finanzunternehmen)	0,00	0,00	0,00

## Finanzwirtschaft (Gruppe 9)

MVAG	Mittelverwendungs- und aufbringungsgruppen (1. und 2. Ebene)	RA 2023	VA 2023	RA - VA
3234	Transferzahlungen an Haushalte und Organisationen ohne Erwerbscharakter	0,00	0,00	0,00
3235	Transferzahlungen an das Ausland	0,00	0,00	0,00
3236	Investitions- und Tilgungszuschüsse zwischen Unternehmungen und Betrieben der Gebietskörperschaft und der Gebietskörperschaft	0,00	0,00	0,00
<b>324</b>	<b>Auszahlungen aus Finanzaufwand</b>	<b>8 847,02</b>	<b>6 500,00</b>	<b>2 347,02</b>
3241	Auszahlungen für Zinsaufwand, für Finanzierungsleasing, für Forderungskauf, für Finanzschulden und derivative Finanzinstrumente	2 403,65	2 100,00	303,65
3242	Auszahlungen für Zinsen aus derivativen Finanzinstrumenten ohne Grundgeschäft	0,00	0,00	0,00
3243	Auszahlung aus Gewinnentnahmen von marktbestimmten Betrieben	0,00	0,00	0,00
3244	Sonstige Auszahlungen aus Finanzaufwendungen	6 443,37	4 400,00	2 043,37
<b>32</b>	<b>Summe Auszahlungen operative Gebarung</b>	<b>81 901,20</b>	<b>94 800,00</b>	<b>-12 898,80</b>
<b>SA1</b>	<b>Saldo (1) Geldfluss aus der Operativen Gebarung (31 – 32)</b>	<b>3 700 478,19</b>	<b>3 395 800,00</b>	<b>304 678,19</b>
<b>331</b>	<b>Einzahlungen aus der Investitionstätigkeit</b>	<b>0,00</b>	<b>0,00</b>	<b>0,00</b>
3311	Einzahlungen aus der Veräußerung von immateriellem Vermögen	0,00	0,00	0,00
3312	Einzahlungen aus der Veräußerung von Grundstücken und Grundstückeinrichtungen	0,00	0,00	0,00
3313	Einzahlungen aus der Veräußerung von Gebäuden und Bauten	0,00	0,00	0,00
3314	Einzahlungen aus der Veräußerung von technischen Anlagen, Fahrzeuge und Maschinen	0,00	0,00	0,00
3315	Einzahlungen aus der Veräußerung von Amts-, Betriebs- und Geschäftsausstattung	0,00	0,00	0,00
3316	Einzahlungen aus der Veräußerung von Kulturgütern	0,00	0,00	0,00
3317	Einzahlungen aus der Veräußerung von Beteiligungen	0,00	0,00	0,00
<b>332</b>	<b>Einzahlungen aus der Rückzahlung von Darlehen sowie gewährten Vorschüssen</b>	<b>0,00</b>	<b>0,00</b>	<b>0,00</b>
3321	Einzahlungen aus Darlehen an Träger des öffentlichen Rechts	0,00	0,00	0,00
3322	Einzahlungen aus Darlehen an Beteiligungen	0,00	0,00	0,00
3323	Einzahlungen aus Darlehen an Unternehmen und Haushalte	0,00	0,00	0,00
3325	Einzahlungen aus Vorschüssen und Anzahlungen	0,00	0,00	0,00
<b>333</b>	<b>Einzahlungen aus Kapitaltransfers</b>	<b>0,00</b>	<b>0,00</b>	<b>0,00</b>
3331	Kapitaltransferzahlungen von Trägern des öffentlichen Rechts	0,00	0,00	0,00
3332	Kapitaltransferzahlungen von Beteiligungen	0,00	0,00	0,00
3333	Kapitaltransferzahlungen von Unternehmen	0,00	0,00	0,00
3334	Kapitaltransferzahlungen von Haushalten und Organisationen ohne Erwerbscharakter	0,00	0,00	0,00
3335	Kapitaltransferzahlungen vom Ausland	0,00	0,00	0,00
<b>33</b>	<b>Summe Einzahlungen investive Gebarung</b>	<b>0,00</b>	<b>0,00</b>	<b>0,00</b>
<b>341</b>	<b>Auszahlungen aus der Investitionstätigkeit</b>	<b>0,00</b>	<b>2 000,00</b>	<b>-2 000,00</b>
3411	Auszahlungen für den Erwerb von immateriellem Vermögen	0,00	0,00	0,00

## Finanzwirtschaft (Gruppe 9)

MVAG	Mittelverwendungs- und aufbringungsgruppen (1. und 2. Ebene)	RA 2023	VA 2023	RA - VA
3412	Auszahlungen für den Erwerb von Grundstücken und Grundstückseinrichtungen	0,00	0,00	0,00
3413	Auszahlungen für den Erwerb von Gebäuden und Bauten	0,00	0,00	0,00
3414	Auszahlungen für den Erwerb von technischen Anlagen, Fahrzeuge und Maschinen	0,00	2 000,00	-2 000,00
3415	Auszahlungen für den Erwerb von Amts-, Betriebs- und Geschäftsausstattung	0,00	0,00	0,00
3416	Auszahlungen für den Erwerb von Kulturgütern	0,00	0,00	0,00
3417	Auszahlungen für den Erwerb von Beteiligungen	0,00	0,00	0,00
<b>342</b>	<b>Auszahlungen von gewährten Darlehen sowie gewährten Vorschüssen</b>	<b>0,00</b>	<b>0,00</b>	<b>0,00</b>
3421	Auszahlung von Darlehen an Träger des öffentlichen Rechts	0,00	0,00	0,00
3422	Auszahlung von Darlehen an Beteiligungen	0,00	0,00	0,00
3423	Auszahlung von Darlehen an Unternehmen und Haushalte	0,00	0,00	0,00
3425	Auszahlungen von Vorschüssen und Anzahlungen	0,00	0,00	0,00
<b>343</b>	<b>Auszahlungen aus Kapitaltransfers</b>	<b>0,00</b>	<b>0,00</b>	<b>0,00</b>
3431	Kapitaltransferzahlungen an Träger des öffentlichen Rechts	0,00	0,00	0,00
3432	Kapitaltransferzahlungen an Beteiligungen	0,00	0,00	0,00
3433	Kapitaltransferzahlungen an Unternehmen (Finanzunternehmen)	0,00	0,00	0,00
3434	Kapitaltransferzahlungen an Haushalte und Organisationen ohne Erwerbscharakter	0,00	0,00	0,00
3435	Kapitaltransferzahlungen an das Ausland	0,00	0,00	0,00
<b>34</b>	<b>Summe Auszahlungen investive Gebarung</b>	<b>0,00</b>	<b>2 000,00</b>	<b>-2 000,00</b>
<b>SA2</b>	<b>Saldo (2) Geldfluss aus der Investiven Gebarung (33 – 34)</b>	<b>0,00</b>	<b>-2 000,00</b>	<b>2 000,00</b>
<b>SA3</b>	<b>Saldo (3) Nettofinanzierungssaldo (Saldo 1 + Saldo 2)</b>	<b>3 700 478,19</b>	<b>3 393 800,00</b>	<b>306 678,19</b>
<b>351</b>	<b>Einzahlungen aus der Aufnahme von Finanzschulden</b>	<b>0,00</b>	<b>0,00</b>	<b>0,00</b>
3511	Einzahlungen aus empfangenen Darlehen von öffentlichen Körperschaften und Rechtsträgern	0,00	0,00	0,00
3512	Einzahlungen aus empfangenen Darlehen von Beteiligungen	0,00	0,00	0,00
3513	Einzahlungen aus empfangenen Darlehen von Unternehmen und privaten Haushalten	0,00	0,00	0,00
3514	Einzahlungen aus Finanzschulden (Finanzunternehmen)	0,00	0,00	0,00
<b>353</b>	<b>Einzahlungen infolge eines Kapitaltausch bei derivativen Finanzinstrumenten mit Grundgeschäft</b>	<b>0,00</b>	<b>0,00</b>	<b>0,00</b>
3530	Einzahlungen infolge eines Kapitaltausch bei derivativen Finanzinstrumenten mit Grundgeschäft	0,00	0,00	0,00
<b>355</b>	<b>Einzahlungen aus dem Abgang von Finanzinstrumenten</b>	<b>0,00</b>	<b>0,00</b>	<b>0,00</b>
3550	Einzahlungen aus dem Abgang von Finanzinstrumenten	0,00	0,00	0,00
<b>35</b>	<b>Summe Einzahlungen aus der Finanzierungstätigkeit</b>	<b>0,00</b>	<b>0,00</b>	<b>0,00</b>
<b>361</b>	<b>Auszahlungen aus der Tilgung von Finanzschulden</b>	<b>4 124,21</b>	<b>5 000,00</b>	<b>-875,79</b>

## Finanzwirtschaft (Gruppe 9)

MVAG	Mittelverwendungs- und aufbringungsgruppen (1. und 2. Ebene)	RA 2023	VA 2023	RA - VA
3611	Auszahlungen aus empfangenen Darlehen von öffentlichen Körperschaften und Rechtsträgern	0,00	0,00	0,00
3612	Auszahlungen aus empfangenen Darlehen von Beteiligungen	0,00	0,00	0,00
3613	Auszahlungen aus empfangenen Darlehen von Unternehmen und privaten Haushalten	0,00	0,00	0,00
3614	Auszahlungen aus Finanzschulden	4 124,21	5 000,00	-875,79
3615	Auszahlung aus der Rückzahlung von Leasingverbindlichkeiten	0,00	0,00	0,00
<b>363</b>	<b>Auszahlungen infolge eines Kapitaltausch bei derivativen Finanzinstrumenten mit Grundgeschäft</b>	<b>0,00</b>	<b>0,00</b>	<b>0,00</b>
3630	Auszahlungen infolge eines Kapitaltausch bei derivativen Finanzinstrumenten mit Grundgeschäft	0,00	0,00	0,00
<b>365</b>	<b>Auszahlungen für den Erwerb von Finanzinstrumenten</b>	<b>0,00</b>	<b>0,00</b>	<b>0,00</b>
3650	Auszahlungen für den Erwerb von Finanzinstrumenten	0,00	0,00	0,00
<b>36</b>	<b>Summe Auszahlungen aus der Finanzierungstätigkeit</b>	<b>4 124,21</b>	<b>5 000,00</b>	<b>-875,79</b>
<b>SA4</b>	<b>Saldo (4) Geldfluss aus der Finanzierungstätigkeit (35 – 36)</b>	<b>-4 124,21</b>	<b>-5 000,00</b>	<b>875,79</b>
<b>SA5</b>	<b>Saldo (5) Geldfluss aus der voranschlagswirksamen Gebarung (Saldo 3 + Saldo 4)</b>	<b>3 696 353,98</b>	<b>3 388 800,00</b>	<b>307 553,98</b>

Vermögenshaushalt (Anlage 1c)



AKTIVA		Code	Endbestand 31.12.2022	Endbestand 31.12.2023	Veränderung
<b>A</b>	<b>Langfristiges Vermögen</b>	<b>10</b>	<b>27 785 303,73</b>	<b>29 123 188,72</b>	<b>1 337 884,99</b>
<b>A.I</b>	<b>Immaterielle Vermögenswerte</b>	<b>101</b>	<b>0,00</b>	<b>0,00</b>	<b>0,00</b>
A.I.1	Immaterielle Vermögenswerte	1010	0,00	0,00	0,00
<b>A.II</b>	<b>Sachanlagen</b>	<b>102</b>	<b>27 784 935,69</b>	<b>29 120 181,33</b>	<b>1 335 245,64</b>
A.II.1	Grundstücke, Grundstückseinrichtungen und Infrastruktur	1021	7 904 816,29	7 603 518,39	-301 297,90
A.II.2	Gebäude und Bauten	1022	18 152 855,89	18 500 070,96	347 215,07
A.II.3	Wasser- und Abwasserbauten und -anlagen	1023	487 635,44	935 886,74	448 251,30
A.II.4	Sonderanlagen	1024	956 230,83	1 230 732,53	274 501,70
A.II.5	Technische Anlagen, Fahrzeuge und Maschinen	1025	207 000,04	760 286,83	553 286,79
A.II.6	Amts-, Betriebs- und Geschäftsausstattung	1026	76 397,20	89 685,88	13 288,68
A.II.7	Kulturgüter	1027	0,00	0,00	0,00
A.II.8	Geleistete Anzahlungen für Anlagen und Anlagen in Bau	1028	0,00	0,00	0,00
<b>A.III</b>	<b>Aktive Finanzinstrumente/Langfristiges Finanzvermögen</b>	<b>103</b>	<b>0,00</b>	<b>0,00</b>	<b>0,00</b>
A.III.1	Bis zur Endfälligkeit gehaltene Finanzinstrumente	1031	0,00	0,00	0,00
A.III.2	Zur Veräußerung verfügbare Finanzinstrumente	1032	0,00	0,00	0,00
A.III.3	Partizipations- und Hybridkapital	1033	0,00	0,00	0,00
A.III.4	Derivative Finanzinstrumente ohne Grundgeschäft	1034	0,00	0,00	0,00
<b>A.IV</b>	<b>Beteiligungen</b>	<b>104</b>	<b>20,00</b>	<b>20,00</b>	<b>0,00</b>
A.IV.1	Beteiligungen an verbundenen Unternehmen	1041	0,00	0,00	0,00
A.IV.2	Beteiligungen an assoziierten Unternehmen	1042	20,00	20,00	0,00
A.IV.3	Sonstige Beteiligungen	1043	0,00	0,00	0,00
A.IV.4	Verwaltete Einrichtungen, die der Kontrolle unterliegen	1044	0,00	0,00	0,00
<b>A.V</b>	<b>Langfristige Forderungen</b>	<b>106</b>	<b>348,04</b>	<b>2 987,39</b>	<b>2 639,35</b>
A.V.1	Langfristige Forderungen aus Lieferungen und Leistungen	1061	0,00	0,00	0,00
A.V.2	Langfristige Forderungen aus gewährten Darlehen	1062	0,00	0,00	0,00
A.V.3	Sonstige langfristige Forderungen	1063	348,04	2 987,39	2 639,35

AKTIVA		Code	Endbestand 31.12.2022	Endbestand 31.12.2023	Veränderung
<b>B</b>	<b>Kurzfristiges Vermögen</b>	<b>11</b>	<b>2 055 874,09</b>	<b>997 453,46</b>	<b>-1 058 420,63</b>
<b>B.I</b>	<b>Kurzfristige Forderungen</b>	<b>113</b>	<b>264 662,12</b>	<b>404 853,55</b>	<b>140 191,43</b>
B.I.1	Kurzfristige Forderungen aus Lieferungen und Leistungen	1131	25 825,49	105 659,04	79 833,55
B.I.2	Kurzfristige Forderungen aus Abgaben	1132	134 092,89	178 700,46	44 607,57
B.I.3	Sonstige kurzfristige Forderungen	1133	0,00	0,00	0,00
B.I.4	Sonstige kurzfristige Forderungen (nicht voranschlagswirksame Gebarung)	1134	104 743,74	120 494,05	15 750,31
<b>B.II</b>	<b>Vorräte</b>	<b>114</b>	<b>6 142,32</b>	<b>0,00</b>	<b>-6 142,32</b>
B.II.1	Vorräte	1141	6 142,32	0,00	-6 142,32
B.II.2	Gegebene Anzahlungen auf Vorräte	1142	0,00	0,00	0,00
<b>B.III</b>	<b>Liquide Mittel</b>	<b>115</b>	<b>1 769 761,42</b>	<b>592 599,91</b>	<b>-1 177 161,51</b>
B.III.1	Kassa, Bankguthaben, Schecks	1151	1 769 761,42	592 599,91	-1 177 161,51
B.III.2	Zahlungsmittelreserven	1152	0,00	0,00	0,00
<b>B.IV</b>	<b>Aktive Finanzinstrumente/Kurzfristiges Finanzvermögen</b>	<b>116</b>	<b>0,00</b>	<b>0,00</b>	<b>0,00</b>
B.IV.1	Aktive Finanzinstrumente/Kurzfristiges Finanzvermögen	1160	0,00	0,00	0,00
<b>B.V</b>	<b>Aktive Rechnungsabgrenzung</b>	<b>117</b>	<b>15 308,23</b>	<b>0,00</b>	<b>-15 308,23</b>
B.V.1	Aktive Rechnungsabgrenzung	1170	15 308,23	0,00	-15 308,23
<b>Summe Aktiva (10 + 11)</b>			<b>29 841 177,82</b>	<b>30 120 642,18</b>	<b>279 464,36</b>



PASSIVA		Code	Endbestand 31.12.2022	Endbestand 31.12.2023	Veränderung
<b>C</b>	<b>Nettovermögen (Ausgleichsposten)</b>	<b>12</b>	<b>23 836 317,27</b>	<b>23 148 621,76</b>	<b>-687 695,51</b>
<b>C.I</b>	<b>Saldo der Eröffnungsbilanz</b>	<b>121</b>	<b>13 258 896,37</b>	<b>13 258 896,37</b>	<b>0,00</b>
C.I.1	Saldo der Eröffnungsbilanz	1210	13 258 896,37	13 258 896,37	0,00
<b>C.II</b>	<b>Kumuliertes Nettoergebnis</b>	<b>122</b>	<b>355 646,67</b>	<b>355 646,67</b>	<b>0,00</b>
C.II.1	Kumuliertes Nettoergebnis	1220	355 646,67	355 646,67	0,00
<b>C.III</b>	<b>Haushaltsrücklagen</b>	<b>123</b>	<b>10 218 179,77</b>	<b>9 530 484,26</b>	<b>-687 695,51</b>
C.III.1	Haushaltsrücklagen	1230	10 218 179,77	9 530 484,26	-687 695,51
<b>C.IV</b>	<b>Neubewertungsrücklagen (Umbewertungskonto)</b>	<b>124</b>	<b>20,00</b>	<b>20,00</b>	<b>0,00</b>
C.IV.1	Neubewertungsrücklagen (Umbewertungskonto)	1240	20,00	20,00	0,00
<b>C.V</b>	<b>Fremdwährungsumrechnungsrücklagen</b>	<b>125</b>	<b>3 574,46</b>	<b>3 574,46</b>	<b>0,00</b>
C.V.1	Fremdwährungsumrechnungsrücklagen	1250	3 574,46	3 574,46	0,00
<b>D</b>	<b>Sonderposten Investitionszuschüsse (Kapitaltransfers)</b>	<b>13</b>	<b>1 497 832,67</b>	<b>2 036 748,17</b>	<b>538 915,50</b>
<b>D.I</b>	<b>Investitionszuschüsse</b>	<b>131</b>	<b>1 497 832,67</b>	<b>2 036 748,17</b>	<b>538 915,50</b>
D.I.1	Investitionszuschüsse von Trägern öffentlichen Rechts	1311	1 067 504,42	1 312 278,58	244 774,16
D.I.2	Investitionszuschüsse von Beteiligungen	1312	0,00	0,00	0,00
D.I.3	Investitionszuschüsse von übrigen	1313	430 328,25	724 469,59	294 141,34
<b>E</b>	<b>Langfristige Fremdmittel</b>	<b>14</b>	<b>4 313 182,74</b>	<b>3 934 549,67</b>	<b>-378 633,07</b>
<b>E.I</b>	<b>Langfristige Finanzschulden, netto</b>	<b>141</b>	<b>3 974 625,86</b>	<b>3 693 315,47</b>	<b>-281 310,39</b>
E.I.1	Langfristige Finanzschulden	1411	3 974 625,86	3 693 315,47	-281 310,39
E.I.2	Langfristige Forderungen aus derivativen Finanzinstrumenten mit Grundgeschäft (-)	1412	0,00	0,00	0,00
E.I.3	Langfristige Verbindlichkeiten aus derivativen Finanzinstrumenten mit Grundgeschäft	1413	0,00	0,00	0,00
<b>E.II</b>	<b>Langfristige Verbindlichkeiten</b>	<b>142</b>	<b>0,00</b>	<b>0,00</b>	<b>0,00</b>
E.II.1	Langfristige Verbindlichkeiten aus Lieferungen und Leistungen	1421	0,00	0,00	0,00
E.II.2	Leasingverbindlichkeiten	1422	0,00	0,00	0,00
E.II.3	Sonstige langfristige Verbindlichkeiten	1423	0,00	0,00	0,00

PASSIVA		Code	Endbestand 31.12.2022	Endbestand 31.12.2023	Veränderung
<b>E.III</b>	<b>Langfristige Rückstellungen</b>	<b>143</b>	<b>338 556,88</b>	<b>241 234,20</b>	<b>-97 322,68</b>
E.III.1	Rückstellungen für Abfertigungen	1431	163 315,04	100 303,77	-63 011,27
E.III.2	Rückstellungen für Jubiläumszuwendungen	1432	175 241,84	140 930,43	-34 311,41
E.III.3	Rückstellungen für Haftungen	1433	0,00	0,00	0,00
E.III.4	Rückstellungen für Sanierungen von Altlasten	1434	0,00	0,00	0,00
E.III.5	Rückstellungen für Pensionen	1435	0,00	0,00	0,00
E.III.6	Sonstige langfristige Rückstellungen	1436	0,00	0,00	0,00
<b>F</b>	<b>Kurzfristige Fremdmittel</b>	<b>15</b>	<b>193 845,14</b>	<b>1 000 722,58</b>	<b>806 877,44</b>
<b>F.I</b>	<b>Kurzfristige Finanzschulden, netto</b>	<b>151</b>	<b>0,00</b>	<b>353 719,66</b>	<b>353 719,66</b>
F.I.1	Kurzfristige Finanzschulden	1511	0,00	353 719,66	353 719,66
F.I.2	Kurzfristige Forderungen aus derivativen Finanzinstrumenten mit Grundgeschäft (-)	1512	0,00	0,00	0,00
F.I.3	Kurzfristige Verbindlichkeiten aus derivativen Finanzinstrumenten mit Grundgeschäft	1513	0,00	0,00	0,00
<b>F.II</b>	<b>Kurzfristige Verbindlichkeiten</b>	<b>152</b>	<b>193 845,14</b>	<b>647 002,92</b>	<b>453 157,78</b>
F.II.1	Kurzfristige Verbindlichkeiten aus Lieferungen und Leistungen	1521	134 029,82	632 710,99	498 681,17
F.II.2	Kurzfristige Verbindlichkeiten aus Abgaben	1522	21 308,32	1 608,87	-19 699,45
F.II.3	Sonstige kurzfristige Verbindlichkeiten	1523	0,00	0,00	0,00
F.II.4	Sonstige kurzfristige Verbindlichkeiten (nicht voranschlagswirksame Gebarung)	1524	38 507,00	12 683,06	-25 823,94
<b>F.III</b>	<b>Kurzfristige Rückstellungen</b>	<b>153</b>	<b>0,00</b>	<b>0,00</b>	<b>0,00</b>
F.III.1	Rückstellungen für Prozesskosten	1531	0,00	0,00	0,00
F.III.2	Rückstellungen für ausstehende Rechnungen	1532	0,00	0,00	0,00
F.III.3	Rückstellungen für nicht konsumierte Urlaube	1533	0,00	0,00	0,00
F.III.4	Sonstige kurzfristige Rückstellungen	1534	0,00	0,00	0,00
<b>F.IV</b>	<b>Passive Rechnungsabgrenzung</b>	<b>154</b>	<b>0,00</b>	<b>0,00</b>	<b>0,00</b>
F.IV.1	Passive Rechnungsabgrenzung	1540	0,00	0,00	0,00
<b>Summe Passiva (12 + 13 + 14 + 15)</b>			<b>29 841 177,82</b>	<b>30 120 642,18</b>	<b>279 464,36</b>

Haushaltspotential



**Rechnungsabschluss 2023**
**Haushaltspotential (aufbauend auf der Ergebnisrechnung)**

Marktgemeinde Alland

<b>MVAG</b>	<b>Mittelverwendungs- und -aufbringungsgruppen</b>	<b>Mittelaufbringung</b>	<b>Mittelverwendung</b>	<b>Saldo</b>
211	Erträge aus der operativen Verwaltungstätigkeit	5 826 432,09		
212	Erträge aus Transfers	716 965,99		
213	Finanzerträge	0,00		
Summe Erträge (SU 21)		<b>6 543 398,08</b>		
2117	Nicht finanzierungswirksame operative Erträge (Auflösung von Rückstellungen und Aktivierte Eigenleistungen)	-124 897,96		
2127	Nicht finanzierungswirksamer Transferertrag (Auflösung von Investitionszuschüssen)	-75 324,63		
2136	Sonstige nicht finanzierungswirksame Finanzerträge (Auflösung von RS Bewertung von Beteiligungen und aktiven Finanzinstrumenten)	0,00		
Nicht finanzwirksame Erträge		<b>-200 222,59</b>		
Finanzwirksame Erträge		<b>6 343 175,49</b>		
221	Personalaufwand		1 356 714,25	
222	Sachaufwand (ohne Transferaufwand)		4 206 534,83	
223	Transferaufwand (laufende Transfers und Kapitaltransfers)		1 570 777,14	
224	Finanzaufwand		97 067,37	
Summe Aufwendungen (SU 22)			<b>7 231 093,59</b>	
2214	Nicht finanzierungswirksamer Personalaufwand (Dotierung RS für Abfertigungen, Jubiläum u. nicht konsumierte Urlaube)		-27 575,28	
2226	Nicht finanzierungswirksamer Sachaufwand (inkl. Abschreibungen, Dotierung von RS Prozess, ausstehende Rechnungen)		-1 322 503,88	
2237	Nicht finanzierungswirksamer Transferaufwand (Dotierungen von RS f. Pensionen)		0,00	
2245	Nicht finanzierungswirksamer Finanzaufwand (Wertberichtigungen zu Finanzinstrumenten, Aufwendungen aus der Bewertung von Beteiligungen)		0,00	
Nicht finanzwirksame Aufwendungen			<b>-1 350 079,16</b>	
Finanzwirksame Aufwendungen			<b>5 881 014,43</b>	
Finanzwirksames Ergebnis		<b>6 343 175,49</b>	<b>5 881 014,43</b>	<b>462 161,06</b>

**Rechnungsabschluss 2023**
**Haushaltspotential (aufbauend auf der Ergebnisrechnung)**

<b>MVAG</b>	<b>Mittelverwendungs- und -aufbringungsgruppen</b>	<b>Mittelaufbringung</b>	<b>Mittelverwendung</b>	<b>Saldo</b>
332	Einzahlungen aus der Rückzahlung von Darlehen sowie gewährten Vorschüssen (ohne 3325 mit Projektcode - Anzahlungen)	5 580,06		
1141	Vorräte ( - Veränderung)	6 142,32		
1142	Gegebene Anzahlungen auf Vorräte ( - Veränderung)	0,00		
1540	Passive Rechnungsabgrenzung	0,00		
	Einzahlungen der Kontengruppe 000-089, die keinem Projekt mit Projektcode 1 zugeordnet sind	0,00		
	Einzahlungen der Kontengruppe 30, die keinem Projekt mit Projektcode 1 zugeordnet sind	110 754,39		
	- Erträge der Kontogruppe 80 mit Projektcode 1	0,00		
2301	Entnahmen von Rücklagen endfälliger Darlehen (Kontengruppe 893)	0,00		
Jährliche wiederkehrende Einzahlungen		<b>122 476,77</b>		
36	Auszahlungen aus der Finanzierungstätigkeit (ohne Projektcode 1)		431 310,39	
2401	Zuweisung an Rücklagen endfälliger Darlehen (Kontengruppe 793)		0,00	
342	Auszahlungen von gewährten Darlehen sowie gewährten Vorschüssen (ohne 3425 mit Projektcode - Anzahlungen)		8 219,41	
1141	Vorräte ( + Veränderung)		0,00	
1142	Gegebene Anzahlungen auf Vorräte ( + Veränderung)		0,00	
1170	Aktive Rechnungsabgrenzung		-15 308,23	
	Auszahlungen (Investitionen) der Kontengruppe 000-083, die keinem Projekt mit Projektcode 1 zugeordnet sind		225 170,83	
Jährliche wiederkehrende Auszahlungen			<b>649 392,40</b>	
	Kontengruppe 871, KT der Ergebnisrechnung, mit Projektcode (BZ)	-172 250,00		
Summe Kapitaltransfers der Ergebnisrechnung		<b>-172 250,00</b>		
Jährliches Haushaltspotential		<b>6 293 402,26</b>	<b>6 530 406,83</b>	<b>-237 004,57</b>
	Jährliches Haushaltspotential	-237 004,57		
	kumuliertes Haushaltspotential zum 31.12.2022 (Vorjahr)	734 778,61		
Verfügbares Haushaltspotential		<b>497 774,04</b>		

**Rechnungsabschluss 2023**

Marktgemeinde Alland

**Haushaltspotential (aufbauend auf der Ergebnisrechnung)**

<b>MVAG</b>	<b>Mittelverwendungs- und -aufbringungsgruppen</b>	<b>Mittelaufbringung</b>	<b>Mittelverwendung</b>	<b>Saldo</b>
informativ	im verfügbaren Haushaltspotential enthaltene Bedarfszuweisungen zur Liquiditätssteigerung aus Kontogruppe 871, KT der Ergebnisrechnung ohne Projektcode	23 123,94		
informativ	tatsächlicher Liquiditätsbedarf ohne Rücklagenauflösung (Abgang)	474 650,10		
2401	Zuweisung an Haushaltsrücklagen (Kontengruppe 794)		0,00	
2401	Zuweisung an Haushaltsrücklagen (Kontengruppe 795)		0,00	
Jährliche Aufwände für Rücklagen			<b>0,00</b>	
2301	Entnahmen von Haushaltsrücklagen (Kontengruppe 894)	32,58		
2301	Entnahmen von Haushaltsrücklagen (Kontengruppe 895)	21,99		
Jährliche RL-Erträge f. Investitionen (finanzw.)		<b>54,57</b>		
Endbestand kumuliertes Haushaltspotential		<b>497 828,61</b>	<b>0,00</b>	<b>497 828,61</b>
	- Zuweisungen und Umbuchungen an investive Vorhaben			132 581,51
	+ Rückführungen und Umbuchungen von investiven Vorhaben			
Endstand kumuliertes Haushaltspotential nach Berücksichtigung von Zuweisungen und Rückführungen investive Vorhaben				<b>365 247,10</b>





Ergebnis- und Finanzierungsrechnung Detailnachweis



		MVAG	MVAG	VCQU	Ergebnisrechnung			Finanzierungsrechnung		
		EH	FH		RA 2023	VA 2023	RA - VA	RA 2023	VA 2023	RA - VA
<b>0 Vertretungskörper und allgemeine Verwaltung</b>										
<b>00</b>	<b>Gewählte Gemeindeorgane</b>									
<b>000</b>	<b>Gewählte Gemeindeorgane</b>									
<b>000000</b>	<b>Gemeindevertretung</b>									
<b>Operative Gebarung</b>										
<b>SU 21 / 31</b>	<b>Summe Erträge / Einzahlungen operative Gebarung</b>				<b>0,00</b>	<b>0,00</b>	<b>0,00</b>	<b>0,00</b>	<b>0,00</b>	<b>0,00</b>
1/000000-582000	Dienstgeberbeiträge zur sozialen Sicherheit Mandatare	2212	3212	20	8 847,40	8 900,00	-52,60	8 847,40	8 900,00	-52,60
1/000000-670000	Versicherungen	2222	3222	24	138,22	100,00	38,22	138,22	100,00	38,22
1/000000-721000	Bezüge der Organe	2225	3225	22	95 172,18	93 800,00	1 372,18	95 172,18	93 800,00	1 372,18
1/000000-721100	Diäten, Reisegeb., Komm.Geb.,	2225	3225	22	0,00	300,00	-300,00	0,00	300,00	-300,00
1/000000-723000	Bürgermeister - Repräsentationen, Bürgermeisterausflug	2225	3225	24	1 006,50	200,00	806,50	1 006,50	200,00	806,50
1/000000-752000	Transfers an Gemeinden, Gemeindeverbände (ohne marktbestimmte Tätigkeit) und Gemeindefonds	2231	3231	26	45 826,92	45 400,00	426,92	45 826,92	45 400,00	426,92
1/000000-753000	Pensionskosten für Bürgermeister	2231	3231	26	2 676,01	3 000,00	-323,99	2 676,01	3 000,00	-323,99
1/000000-756000	Pensionskosten GDE-Beamte, BGM Abrechn. Ertragsanteile	2233	3233	27	-1 443,84	0,00	-1 443,84	-1 443,84	0,00	-1 443,84
1/000000-757000	Schulung d. Gemeindefunktionäre	2234	3234	27	2 013,97	2 000,00	13,97	2 013,97	2 000,00	13,97
<b>SU 22 / 32</b>	<b>Summe Aufwendungen / Auszahlungen operative Gebarung</b>				<b>154 237,36</b>	<b>153 700,00</b>	<b>537,36</b>	<b>154 237,36</b>	<b>153 700,00</b>	<b>537,36</b>
<b>SA 0 / SA 1</b>	<b>(0) Nettoergebnis (21 - 22) / (1) Geldfluss operative Gebarung (31 - 32)</b>				<b>-154 237,36</b>	<b>-153 700,00</b>	<b>-537,36</b>	<b>-154 237,36</b>	<b>-153 700,00</b>	<b>-537,36</b>
<b>SU 23</b>	<b>Summe Haushaltsrücklagen</b>				<b>0,00</b>	<b>0,00</b>	<b>0,00</b>	<b>0,00</b>	<b>0,00</b>	<b>0,00</b>
<b>SA00</b>	<b>Nettoergebnis nach Zuw./Entn. Haushaltsrücklagen (Saldo 0 +/- SU23)</b>				<b>-154 237,36</b>	<b>-153 700,00</b>	<b>-537,36</b>			
<b>Investive Gebarung</b>										
<b>SU 33</b>	<b>Summe Einzahlungen investive Gebarung</b>							<b>0,00</b>	<b>0,00</b>	<b>0,00</b>
<b>SU 34</b>	<b>Summe Auszahlungen investive Gebarung</b>							<b>0,00</b>	<b>0,00</b>	<b>0,00</b>
<b>SA2</b>	<b>Saldo (2) Geldfluss aus der Investiven Gebarung (33 - 34)</b>							<b>0,00</b>	<b>0,00</b>	<b>0,00</b>
<b>SA3</b>	<b>Saldo (3) Nettofinanzierungssaldo (Saldo 1 + Saldo 2)</b>							<b>-154 237,36</b>	<b>-153 700,00</b>	<b>-537,36</b>
<b>Finanzierungstätigkeit</b>										
<b>SU 35</b>	<b>Summe Einzahlungen aus der Finanzierungstätigkeit</b>							<b>0,00</b>	<b>0,00</b>	<b>0,00</b>
<b>SU 36</b>	<b>Summe Auszahlungen aus der Finanzierungstätigkeit</b>							<b>0,00</b>	<b>0,00</b>	<b>0,00</b>
<b>SA4</b>	<b>Saldo (4) Geldfluss aus der Finanzierungstätigkeit (35 - 36)</b>							<b>0,00</b>	<b>0,00</b>	<b>0,00</b>
<b>SA5</b>	<b>Saldo (5) Geldfluss aus der voranschlagswirksamen Gebarung (Saldo 3 + Saldo 4)</b>							<b>-154 237,36</b>	<b>-153 700,00</b>	<b>-537,36</b>

		MVAG			Ergebnisrechnung			Finanzierungsrechnung		
		EH	FH	VCQU	RA 2023	VA 2023	RA - VA	RA 2023	VA 2023	RA - VA
<b>01</b>	<b>Hauptverwaltung</b>									
<b>010</b>	<b>Zentralamt</b>									
<b>010000</b>	<b>Gemeindeamt</b>									
<b>Operative Gebarung</b>										
2/010000+810000	Inserate im Mitteilungsblatt	2114	3114	13	2 375,00	3 000,00	-625,00	2 426,80	3 000,00	-573,20
2/010000+811100	Einnahmen aus Vermietung	2115	3115	14	8 236,68	8 000,00	236,68	8 235,93	8 000,00	235,93
2/010000+817800	Erträge aus der Auflösung von sonstigen Rückstellungen	2117			43 752,05	0,00	43 752,05	0,00	0,00	0,00
2/010000+829000	Drucksortenverkauf	2116	3116	18	2,50	100,00	-97,50	2,50	100,00	-97,50
2/010000+829010	Zuschuss Entgelt Fortzahlung	2116	3116	18	8 538,14	10 000,00	-1 461,86	8 538,14	10 000,00	-1 461,86
<b>SU 21 / 31</b>	<b>Summe Erträge / Einzahlungen operative Gebarung</b>				<b>62 904,37</b>	<b>21 100,00</b>	<b>41 804,37</b>	<b>19 203,37</b>	<b>21 100,00</b>	<b>-1 896,63</b>
1/010000-456000	Büromaterial	2221	3221	23	8 324,23	9 000,00	-675,77	6 836,30	9 000,00	-2 163,70
1/010000-457000	Gesetzblätter, Zeitschriften	2221	3221	23	2 256,44	3 100,00	-843,56	1 998,42	3 100,00	-1 101,58
1/010000-457001	Herstellung der Mitteilungsblätter	2221	3221	23	9 237,20	9 000,00	237,20	6 775,09	9 000,00	-2 224,91
1/010000-510000	Bezüge Vertragsb. - Schema I	2211	3211	20	177 751,71	178 800,00	-1 048,29	177 751,71	178 800,00	-1 048,29
1/010000-511000	Bezüge sonstige ganzj. Arbeit.	2211	3211	20	25 388,27	25 400,00	-11,73	25 388,27	25 400,00	-11,73
1/010000-569000	Sonstige Nebengebühren	2211	3211	20	3 998,05	3 500,00	498,05	3 593,63	3 500,00	93,63
1/010000-580000	Leistungen aus der Selbstträgerschaft (Familienlastenausgleichsfonds)	2212	3212	20	7 022,19	7 100,00	-77,81	7 022,19	7 100,00	-77,81
1/010000-582000	DG Beitr., z. Soz. Sicherheit NÖ GKK und BVA	2212	3212	20	37 668,24	39 100,00	-1 431,76	37 668,24	39 100,00	-1 431,76
1/010000-591000	Dotierung von Rückstellungen für Abfertigungen	2214			0,00	3 500,00	-3 500,00	0,00	0,00	0,00
1/010000-592000	Dotierung von Rückstellungen für Jubiläumszuwendungen	2214			1 517,91	4 400,00	-2 882,09	0,00	0,00	0,00
1/010000-616000	Instandhaltung der Maschinen	2224	3224	24	30 817,54	29 000,00	1 817,54	30 723,26	29 000,00	1 723,26
1/010000-630000	Portogebühren	2222	3222	24	15 710,55	15 000,00	710,55	15 033,60	15 000,00	33,60
1/010000-631000	Telefongebühren	2222	3222	24	9 685,90	8 200,00	1 485,90	9 666,08	8 200,00	1 466,08
1/010000-640000	Rechtskosten	2222	3222	24	1 150,48	12 000,00	-10 849,52	1 150,48	12 000,00	-10 849,52
1/010000-640100	Rechts-und Beratungskosten	2222	3222	24	47 643,17	40 500,00	7 143,17	45 750,42	40 500,00	5 250,42
1/010000-670000	Versicherungen	2222	3222	24	63 967,80	48 000,00	15 967,80	47 892,24	48 000,00	-107,76
1/010000-680000	Planmäßige Abschreibung	2226			168 506,92	166 400,00	2 106,92	0,00	0,00	0,00
1/010000-724000	Reisegebühren+Kfz- Pauschale	2225	3225	24	895,02	1 800,00	-904,98	671,58	1 800,00	-1 128,42
1/010000-728000	Entgelte für sonstige Leistungen	2225	3225	24	1 615,95	0,00	1 615,95	1 615,95	0,00	1 615,95
<b>SU 22 / 32</b>	<b>Summe Aufwendungen / Auszahlungen operative Gebarung</b>				<b>613 157,57</b>	<b>603 800,00</b>	<b>9 357,57</b>	<b>419 537,46</b>	<b>429 500,00</b>	<b>-9 962,54</b>
<b>SA 0 / SA 1</b>	<b>(0) Nettoergebnis (21 - 22) / (1) Geldfluss operative Gebarung (31 - 32)</b>				<b>-550 253,20</b>	<b>-582 700,00</b>	<b>32 446,80</b>	<b>-400 334,09</b>	<b>-408 400,00</b>	<b>8 065,91</b>
<b>SU 23</b>	<b>Summe Haushaltsrücklagen</b>				<b>0,00</b>	<b>0,00</b>	<b>0,00</b>	<b>0,00</b>	<b>0,00</b>	<b>0,00</b>
<b>SA00</b>	<b>Nettoergebnis nach Zuw./Entn. Haushaltsrücklagen (Saldo 0 +/- SU23)</b>				<b>-550 253,20</b>	<b>-582 700,00</b>	<b>32 446,80</b>			

		MVAG	MVAG	VCQU	Ergebnisrechnung			Finanzierungsrechnung		
		EH	FH		RA 2023	VA 2023	RA - VA	RA 2023	VA 2023	RA - VA
<b>Investive Gebarung</b>										
SU 33	Summe Einzahlungen investive Gebarung							0,00	0,00	0,00
SU 34	Summe Auszahlungen investive Gebarung							0,00	0,00	0,00
SA2	Saldo (2) Geldfluss aus der Investiven Gebarung (33 – 34)							0,00	0,00	0,00
SA3	Saldo (3) Nettofinanzierungssaldo (Saldo 1 + Saldo 2)							-400 334,09	-408 400,00	8 065,91
<b>Finanzierungstätigkeit</b>										
SU 35	Summe Einzahlungen aus der Finanzierungstätigkeit							0,00	0,00	0,00
SU 36	Summe Auszahlungen aus der Finanzierungstätigkeit							0,00	0,00	0,00
SA4	Saldo (4) Geldfluss aus der Finanzierungstätigkeit (35 – 36)							0,00	0,00	0,00
SA5	Saldo (5) Geldfluss aus der voranschlagswirksamen Gebarung (Saldo 3 + Saldo 4)							-400 334,09	-408 400,00	8 065,91
<b>011 Personalamt</b>										
<b>011000 Personalverrechnung</b>										
<b>Operative Gebarung</b>										
SU 21 / 31	Summe Erträge / Einzahlungen operative Gebarung				0,00	0,00	0,00	0,00	0,00	0,00
1/011000-728000	Kostenaufwand für Lohnverrechnungen	2225	3225	24	19 080,29	20 100,00	-1 019,71	17 627,00	20 100,00	-2 473,00
SU 22 / 32	Summe Aufwendungen / Auszahlungen operative Gebarung				19 080,29	20 100,00	-1 019,71	17 627,00	20 100,00	-2 473,00
SA 0 / SA 1	(0) Nettoergebnis (21 - 22) / (1) Geldfluss operative Gebarung (31 – 32)				-19 080,29	-20 100,00	1 019,71	-17 627,00	-20 100,00	2 473,00
SU 23	Summe Haushaltsrücklagen				0,00	0,00	0,00	0,00	0,00	0,00
SA00	Nettoergebnis nach Zuw./Entn. Haushaltsrücklagen (Saldo 0 +/- SU23)				-19 080,29	-20 100,00	1 019,71			
<b>Investive Gebarung</b>										
SU 33	Summe Einzahlungen investive Gebarung							0,00	0,00	0,00
SU 34	Summe Auszahlungen investive Gebarung							0,00	0,00	0,00
SA2	Saldo (2) Geldfluss aus der Investiven Gebarung (33 – 34)							0,00	0,00	0,00
SA3	Saldo (3) Nettofinanzierungssaldo (Saldo 1 + Saldo 2)							-17 627,00	-20 100,00	2 473,00
<b>Finanzierungstätigkeit</b>										
SU 35	Summe Einzahlungen aus der Finanzierungstätigkeit							0,00	0,00	0,00
SU 36	Summe Auszahlungen aus der Finanzierungstätigkeit							0,00	0,00	0,00
SA4	Saldo (4) Geldfluss aus der Finanzierungstätigkeit (35 – 36)							0,00	0,00	0,00
SA5	Saldo (5) Geldfluss aus der voranschlagswirksamen Gebarung (Saldo 3 + Saldo 4)							-17 627,00	-20 100,00	2 473,00
<b>016 Elektronische Datenverarbeitung</b>										
<b>016000 Elektronische Datenverarbeitung</b>										
<b>Operative Gebarung</b>										
SU 21 / 31	Summe Erträge / Einzahlungen operative Gebarung				0,00	0,00	0,00	0,00	0,00	0,00
1/016000-728000	sonstiger Aufwand Software laufend (Wartung, ...)	2225	3225	24	1 159,38	1 100,00	59,38	1 159,38	1 100,00	59,38
SU 22 / 32	Summe Aufwendungen / Auszahlungen operative Gebarung				1 159,38	1 100,00	59,38	1 159,38	1 100,00	59,38

		MVAG MVAG VCQU			Ergebnisrechnung			Finanzierungsrechnung		
		EH	FH		RA 2023	VA 2023	RA - VA	RA 2023	VA 2023	RA - VA
SA 0 / SA 1	(0) Nettoergebnis (21 - 22) / (1) Geldfluss operative Gebarung (31 – 32)				-1 159,38	-1 100,00	-59,38	-1 159,38	-1 100,00	-59,38
SU 23	Summe Haushaltsrücklagen				0,00	0,00	0,00	0,00	0,00	0,00
SA00	Nettoergebnis nach Zuw./Entn. Haushaltsrücklagen (Saldo 0 +/- SU23)				-1 159,38	-1 100,00	-59,38			
<b>Investive Gebarung</b>										
SU 33	Summe Einzahlungen investive Gebarung							0,00	0,00	0,00
SU 34	Summe Auszahlungen investive Gebarung							0,00	0,00	0,00
SA2	Saldo (2) Geldfluss aus der Investiven Gebarung (33 – 34)							0,00	0,00	0,00
SA3	Saldo (3) Nettofinanzierungssaldo (Saldo 1 + Saldo 2)							-1 159,38	-1 100,00	-59,38
<b>Finanzierungstätigkeit</b>										
SU 35	Summe Einzahlungen aus der Finanzierungstätigkeit							0,00	0,00	0,00
SU 36	Summe Auszahlungen aus der Finanzierungstätigkeit							0,00	0,00	0,00
SA4	Saldo (4) Geldfluss aus der Finanzierungstätigkeit (35 – 36)							0,00	0,00	0,00
SA5	Saldo (5) Geldfluss aus der voranschlagswirksamen Gebarung (Saldo 3 + Saldo 4)							-1 159,38	-1 100,00	-59,38
019	Repräsentation									
019000	Repräsentationen									
<b>Operative Gebarung</b>										
2/019000+828000	Rückersätze von Ausgaben	2116	3116	18	99,00	100,00	-1,00	51,60	100,00	-48,40
SU 21 / 31	Summe Erträge / Einzahlungen operative Gebarung				99,00	100,00	-1,00	51,60	100,00	-48,40
1/019000-723000	Repräsentationsauslagen	2225	3225	24	27 206,74	13 300,00	13 906,74	14 753,11	13 300,00	1 453,11
SU 22 / 32	Summe Aufwendungen / Auszahlungen operative Gebarung				27 206,74	13 300,00	13 906,74	14 753,11	13 300,00	1 453,11
SA 0 / SA 1	(0) Nettoergebnis (21 - 22) / (1) Geldfluss operative Gebarung (31 – 32)				-27 107,74	-13 200,00	-13 907,74	-14 701,51	-13 200,00	-1 501,51
SU 23	Summe Haushaltsrücklagen				0,00	0,00	0,00	0,00	0,00	0,00
SA00	Nettoergebnis nach Zuw./Entn. Haushaltsrücklagen (Saldo 0 +/- SU23)				-27 107,74	-13 200,00	-13 907,74			
<b>Investive Gebarung</b>										
SU 33	Summe Einzahlungen investive Gebarung							0,00	0,00	0,00
SU 34	Summe Auszahlungen investive Gebarung							0,00	0,00	0,00
SA2	Saldo (2) Geldfluss aus der Investiven Gebarung (33 – 34)							0,00	0,00	0,00
SA3	Saldo (3) Nettofinanzierungssaldo (Saldo 1 + Saldo 2)							-14 701,51	-13 200,00	-1 501,51
<b>Finanzierungstätigkeit</b>										
SU 35	Summe Einzahlungen aus der Finanzierungstätigkeit							0,00	0,00	0,00
SU 36	Summe Auszahlungen aus der Finanzierungstätigkeit							0,00	0,00	0,00
SA4	Saldo (4) Geldfluss aus der Finanzierungstätigkeit (35 – 36)							0,00	0,00	0,00
SA5	Saldo (5) Geldfluss aus der voranschlagswirksamen Gebarung (Saldo 3 + Saldo 4)							-14 701,51	-13 200,00	-1 501,51

		MVAG			Ergebnisrechnung			Finanzierungsrechnung		
		EH	FH	VCQU	RA 2023	VA 2023	RA - VA	RA 2023	VA 2023	RA - VA
<b>02</b>	<b>Hauptverwaltung</b>									
<b>021</b>	<b>Statistisches Amt</b>									
<b>021000</b>	<b>Statistisches Amt</b>									
<b>Operative Gebarung</b>										
2/021000+816000	Ersatz für stat. Erhebungen	2114	3114	13	62,14	100,00	-37,86	62,14	100,00	-37,86
<b>SU 21 / 31</b>	<b>Summe Erträge / Einzahlungen operative Gebarung</b>				<b>62,14</b>	<b>100,00</b>	<b>-37,86</b>	<b>62,14</b>	<b>100,00</b>	<b>-37,86</b>
<b>SU 22 / 32</b>	<b>Summe Aufwendungen / Auszahlungen operative Gebarung</b>				<b>0,00</b>	<b>0,00</b>	<b>0,00</b>	<b>0,00</b>	<b>0,00</b>	<b>0,00</b>
<b>SA 0 / SA 1</b>	<b>(0) Nettoergebnis (21 - 22) / (1) Geldfluss operative Gebarung (31 – 32)</b>				<b>62,14</b>	<b>100,00</b>	<b>-37,86</b>	<b>62,14</b>	<b>100,00</b>	<b>-37,86</b>
<b>SU 23</b>	<b>Summe Haushaltsrücklagen</b>				<b>0,00</b>	<b>0,00</b>	<b>0,00</b>	<b>0,00</b>	<b>0,00</b>	<b>0,00</b>
<b>SA00</b>	<b>Nettoergebnis nach Zuw./Entn. Haushaltsrücklagen (Saldo 0 +/- SU23)</b>				<b>62,14</b>	<b>100,00</b>	<b>-37,86</b>			
<b>Investive Gebarung</b>										
<b>SU 33</b>	<b>Summe Einzahlungen investive Gebarung</b>							<b>0,00</b>	<b>0,00</b>	<b>0,00</b>
<b>SU 34</b>	<b>Summe Auszahlungen investive Gebarung</b>							<b>0,00</b>	<b>0,00</b>	<b>0,00</b>
<b>SA2</b>	<b>Saldo (2) Geldfluss aus der Investiven Gebarung (33 – 34)</b>							<b>0,00</b>	<b>0,00</b>	<b>0,00</b>
<b>SA3</b>	<b>Saldo (3) Nettofinanzierungssaldo (Saldo 1 + Saldo 2)</b>							<b>62,14</b>	<b>100,00</b>	<b>-37,86</b>
<b>Finanzierungstätigkeit</b>										
<b>SU 35</b>	<b>Summe Einzahlungen aus der Finanzierungstätigkeit</b>							<b>0,00</b>	<b>0,00</b>	<b>0,00</b>
<b>SU 36</b>	<b>Summe Auszahlungen aus der Finanzierungstätigkeit</b>							<b>0,00</b>	<b>0,00</b>	<b>0,00</b>
<b>SA4</b>	<b>Saldo (4) Geldfluss aus der Finanzierungstätigkeit (35 – 36)</b>							<b>0,00</b>	<b>0,00</b>	<b>0,00</b>
<b>SA5</b>	<b>Saldo (5) Geldfluss aus der voranschlagswirksamen Gebarung (Saldo 3 + Saldo 4)</b>							<b>62,14</b>	<b>100,00</b>	<b>-37,86</b>
<b>022</b>	<b>Standesamt</b>									
<b>022000</b>	<b>Standesamt</b>									
<b>Operative Gebarung</b>										
2/022000+816000	Kostenbeiträge v. Gemeinden	2114	3114	13	39 700,00	35 000,00	4 700,00	39 700,00	35 000,00	4 700,00
2/022000+817002	Erträge aus der Auflösung von sonstigen Rückstellungen	2117			2 085,17	0,00	2 085,17	0,00	0,00	0,00
2/022000+817800	Erträge aus der Auflösung von sonstigen Rückstellungen	2117			7 279,64	0,00	7 279,64	0,00	0,00	0,00
<b>SU 21 / 31</b>	<b>Summe Erträge / Einzahlungen operative Gebarung</b>				<b>49 064,81</b>	<b>35 000,00</b>	<b>14 064,81</b>	<b>39 700,00</b>	<b>35 000,00</b>	<b>4 700,00</b>
1/022000-510000	Geldbezüge der Vertragsbediensteten der Verwaltung	2211	3211	20	30 329,32	30 400,00	-70,68	30 329,32	30 400,00	-70,68
1/022000-520000	Geldbezüge Standesamt	2211	3211	20	640,00	0,00	640,00	960,00	1 000,00	-40,00
1/022000-565000	Mehrleistungsvergütung	2211	3211	20	0,00	1 000,00	-1 000,00	0,00	1 000,00	-1 000,00
1/022000-580000	Leistungen aus der Selbstträgerschaft (Famlastenausgleichsfonds)	2212	3212	20	1 111,06	1 200,00	-88,94	1 111,06	1 200,00	-88,94
1/022000-582000	DGB.z.Soz.Vers.VBI	2212	3212	20	6 042,18	6 100,00	-57,82	6 042,18	6 100,00	-57,82

		MVAG MVAG VCQU			Ergebnisrechnung			Finanzierungsrechnung		
		EH	FH		RA 2023	VA 2023	RA - VA	RA 2023	VA 2023	RA - VA
1/022000-591000	Dotierung von Rückstellungen für Abfertigungen	2214			0,00	1 900,00	-1 900,00	0,00	0,00	0,00
1/022000-592000	Dotierung von Rückstellungen für Jubiläumszuwendungen	2214			0,00	1 100,00	-1 100,00	0,00	0,00	0,00
1/022000-752000	Verbandsbeitrag	2231	3231	26	17 635,23	17 600,00	35,23	0,00	17 600,00	-17 600,00
<b>SU 22 / 32</b>	<b>Summe Aufwendungen / Auszahlungen operative Gebarung</b>				<b>55 757,79</b>	<b>59 300,00</b>	<b>-3 542,21</b>	<b>38 442,56</b>	<b>57 300,00</b>	<b>-18 857,44</b>
<b>SA 0 / SA 1</b>	<b>(0) Nettoergebnis (21 - 22) / (1) Geldfluss operative Gebarung (31 - 32)</b>				<b>-6 692,98</b>	<b>-24 300,00</b>	<b>17 607,02</b>	<b>1 257,44</b>	<b>-22 300,00</b>	<b>23 557,44</b>
<b>SU 23</b>	<b>Summe Haushaltsrücklagen</b>				<b>0,00</b>	<b>0,00</b>	<b>0,00</b>	<b>0,00</b>	<b>0,00</b>	<b>0,00</b>
<b>SA00</b>	<b>Nettoergebnis nach Zuw./Entn. Haushaltsrücklagen (Saldo 0 +/- SU23)</b>				<b>-6 692,98</b>	<b>-24 300,00</b>	<b>17 607,02</b>			
<b>Investive Gebarung</b>										
<b>SU 33</b>	<b>Summe Einzahlungen investive Gebarung</b>							<b>0,00</b>	<b>0,00</b>	<b>0,00</b>
<b>SU 34</b>	<b>Summe Auszahlungen investive Gebarung</b>							<b>0,00</b>	<b>0,00</b>	<b>0,00</b>
<b>SA2</b>	<b>Saldo (2) Geldfluss aus der Investiven Gebarung (33 - 34)</b>							<b>0,00</b>	<b>0,00</b>	<b>0,00</b>
<b>SA3</b>	<b>Saldo (3) Nettofinanzierungssaldo (Saldo 1 + Saldo 2)</b>							<b>1 257,44</b>	<b>-22 300,00</b>	<b>23 557,44</b>
<b>Finanzierungstätigkeit</b>										
<b>SU 35</b>	<b>Summe Einzahlungen aus der Finanzierungstätigkeit</b>							<b>0,00</b>	<b>0,00</b>	<b>0,00</b>
<b>SU 36</b>	<b>Summe Auszahlungen aus der Finanzierungstätigkeit</b>							<b>0,00</b>	<b>0,00</b>	<b>0,00</b>
<b>SA4</b>	<b>Saldo (4) Geldfluss aus der Finanzierungstätigkeit (35 - 36)</b>							<b>0,00</b>	<b>0,00</b>	<b>0,00</b>
<b>SA5</b>	<b>Saldo (5) Geldfluss aus der voranschlagswirksamen Gebarung (Saldo 3 + Saldo 4)</b>							<b>1 257,44</b>	<b>-22 300,00</b>	<b>23 557,44</b>
<b>024</b>	<b>Wahlamt</b>									
<b>024000</b>	<b>Wahlangelegenheiten</b>									
<b>Operative Gebarung</b>										
2/024000+816000	Kostenbeiträge für Wahlen	2114	3114	13	4 826,26	4 200,00	626,26	4 826,26	4 200,00	626,26
<b>SU 21 / 31</b>	<b>Summe Erträge / Einzahlungen operative Gebarung</b>				<b>4 826,26</b>	<b>4 200,00</b>	<b>626,26</b>	<b>4 826,26</b>	<b>4 200,00</b>	<b>626,26</b>
1/024000-728000	Kosten der Wahlen	2225	3225	24	5 907,90	6 200,00	-292,10	5 907,90	6 200,00	-292,10
<b>SU 22 / 32</b>	<b>Summe Aufwendungen / Auszahlungen operative Gebarung</b>				<b>5 907,90</b>	<b>6 200,00</b>	<b>-292,10</b>	<b>5 907,90</b>	<b>6 200,00</b>	<b>-292,10</b>
<b>SA 0 / SA 1</b>	<b>(0) Nettoergebnis (21 - 22) / (1) Geldfluss operative Gebarung (31 - 32)</b>				<b>-1 081,64</b>	<b>-2 000,00</b>	<b>918,36</b>	<b>-1 081,64</b>	<b>-2 000,00</b>	<b>918,36</b>
<b>SU 23</b>	<b>Summe Haushaltsrücklagen</b>				<b>0,00</b>	<b>0,00</b>	<b>0,00</b>	<b>0,00</b>	<b>0,00</b>	<b>0,00</b>
<b>SA00</b>	<b>Nettoergebnis nach Zuw./Entn. Haushaltsrücklagen (Saldo 0 +/- SU23)</b>				<b>-1 081,64</b>	<b>-2 000,00</b>	<b>918,36</b>			
<b>Investive Gebarung</b>										
<b>SU 33</b>	<b>Summe Einzahlungen investive Gebarung</b>							<b>0,00</b>	<b>0,00</b>	<b>0,00</b>
<b>SU 34</b>	<b>Summe Auszahlungen investive Gebarung</b>							<b>0,00</b>	<b>0,00</b>	<b>0,00</b>
<b>SA2</b>	<b>Saldo (2) Geldfluss aus der Investiven Gebarung (33 - 34)</b>							<b>0,00</b>	<b>0,00</b>	<b>0,00</b>
<b>SA3</b>	<b>Saldo (3) Nettofinanzierungssaldo (Saldo 1 + Saldo 2)</b>							<b>-1 081,64</b>	<b>-2 000,00</b>	<b>918,36</b>
<b>Finanzierungstätigkeit</b>										
<b>SU 35</b>	<b>Summe Einzahlungen aus der Finanzierungstätigkeit</b>							<b>0,00</b>	<b>0,00</b>	<b>0,00</b>
<b>SU 36</b>	<b>Summe Auszahlungen aus der Finanzierungstätigkeit</b>							<b>0,00</b>	<b>0,00</b>	<b>0,00</b>



		MVAG			Ergebnisrechnung			Finanzierungsrechnung		
		EH	FH	VCQU	RA 2023	VA 2023	RA - VA	RA 2023	VA 2023	RA - VA
<b>SA4</b>	<b>Saldo (4) Geldfluss aus der Finanzierungstätigkeit (35 – 36)</b>							<b>0,00</b>	<b>0,00</b>	<b>0,00</b>
<b>SA5</b>	<b>Saldo (5) Geldfluss aus der voranschlagswirksamen Gebarung (Saldo 3 + Saldo 4)</b>							<b>-1 081,64</b>	<b>-2 000,00</b>	<b>918,36</b>
<b>029</b>	<b>Amtsgebäude</b>									
<b>029000</b>	<b>Amtsgebäude</b>									
<b>Operative Gebarung</b>										
2/029000+810000	Einnahmen aus Verkauf Ökostrom (Photovoltaikanlage)	2114	3114	13	948,00	2 700,00	-1 752,00	948,00	2 700,00	-1 752,00
2/029000+813000	Erträge aus der Auflösung von Investitionszuschüssen (Kapitaltransfers)	2127			1 360,28	1 400,00	-39,72	0,00	0,00	0,00
2/029000+829000	Sonstige Einnahmen Kostenersätze f. Ölunfall	2116	3116	18	47 516,52	40 000,00	7 516,52	47 516,52	40 000,00	7 516,52
<b>SU 21 / 31</b>	<b>Summe Erträge / Einzahlungen operative Gebarung</b>				<b>49 824,80</b>	<b>44 100,00</b>	<b>5 724,80</b>	<b>48 464,52</b>	<b>42 700,00</b>	<b>5 764,52</b>
1/029000-400000	Geringwertige Wirtschaftsgüter (GWG)	2221	3221	23	1 530,18	1 500,00	30,18	1 530,18	1 500,00	30,18
1/029000-451000	Beheizung	2221	3221	23	14 274,11	18 000,00	-3 725,89	12 335,70	18 000,00	-5 664,30
1/029000-454000	Reinigung des Amtsgebäudes	2221	3221	23	1 635,13	3 100,00	-1 464,87	1 623,43	3 100,00	-1 476,57
1/029000-600000	Stromverbrauch	2222	3222	24	3 072,04	7 500,00	-4 427,96	3 468,84	7 500,00	-4 031,16
1/029000-612000	Betriebskosten Sanierungsanlage Amtshaus	2224	3224	24	0,00	1 000,00	-1 000,00	0,00	1 000,00	-1 000,00
1/029000-614000	Instandhaltung der Gebäude	2224	3224	24	18 385,24	19 000,00	-614,76	18 281,28	19 000,00	-718,72
1/029000-614010	Aufwand nach Ölaustritt Amtshaus Heizungskeller	2224	3224	24	102 729,39	100 000,00	2 729,39	92 089,15	100 000,00	-7 910,85
1/029000-650000	Zinsen für Finanzschulden in Euro	2241	3241	25	665,21	700,00	-34,79	665,21	700,00	-34,79
1/029000-680000	Planmäßige Abschreibung	2226			5 471,51	600,00	4 871,51	0,00	0,00	0,00
1/029000-700000	Betriebskosten aus Vermietung	2223	3223	24	0,00	2 000,00	-2 000,00	0,00	2 000,00	-2 000,00
1/029000-705000	Operating Leasing Sharp MX-3571 Amtshaus	2223	3223	24	1 896,24	1 900,00	-3,76	1 896,24	1 900,00	-3,76
1/029000-710000	Gemeindeamt, Steuern und Abgaben	2225	3225	24	3 175,95	3 000,00	175,95	3 175,95	3 000,00	175,95
1/029000-711000	Gebühren für die Benützung von Gemeindeeinrichtungen und Anlagen gemäß FAG	2225	3225	24	270,27	300,00	-29,73	270,27	300,00	-29,73
1/029000-729000	Sonstige Aufwendungen	2225	3225	24	1 420,96	2 000,00	-579,04	1 420,96	2 000,00	-579,04
<b>SU 22 / 32</b>	<b>Summe Aufwendungen / Auszahlungen operative Gebarung</b>				<b>154 526,23</b>	<b>160 600,00</b>	<b>-6 073,77</b>	<b>136 757,21</b>	<b>160 000,00</b>	<b>-23 242,79</b>
<b>SA 0 / SA 1</b>	<b>(0) Nettoergebnis (21 - 22) / (1) Geldfluss operative Gebarung (31 – 32)</b>				<b>-104 701,43</b>	<b>-116 500,00</b>	<b>11 798,57</b>	<b>-88 292,69</b>	<b>-117 300,00</b>	<b>29 007,31</b>
<b>SU 23</b>	<b>Summe Haushaltsrücklagen</b>				<b>0,00</b>	<b>0,00</b>	<b>0,00</b>	<b>0,00</b>	<b>0,00</b>	<b>0,00</b>
<b>SA00</b>	<b>Nettoergebnis nach Zuw./Entn. Haushaltsrücklagen (Saldo 0 +/- SU23)</b>				<b>-104 701,43</b>	<b>-116 500,00</b>	<b>11 798,57</b>			
<b>Investive Gebarung</b>										
<b>SU 33</b>	<b>Summe Einzahlungen investive Gebarung</b>							<b>0,00</b>	<b>0,00</b>	<b>0,00</b>
1/029000-020000	Ankauf von Maschinen		3414	2 41	0,00	0,00	0,00	8 746,18	8 000,00	746,18

	MVAG	MVAG	VCQU	Ergebnisrechnung			Finanzierungsrechnung						
				EH	FH		RA 2023	VA 2023	RA - VA	RA 2023	VA 2023	RA - VA	
1/029000-042000					3415	2	41	0,00	0,00	0,00	2 636,88	5 000,00	-2 363,12
<b>SU 34</b>					<b>Summe Auszahlungen investive Gebarung</b>						<b>11 383,06</b>	<b>13 000,00</b>	<b>-1 616,94</b>
<b>SA2</b>					<b>Saldo (2) Geldfluss aus der Investiven Gebarung (33 – 34)</b>						<b>-11 383,06</b>	<b>-13 000,00</b>	<b>1 616,94</b>
<b>SA3</b>					<b>Saldo (3) Nettofinanzierungssaldo (Saldo 1 + Saldo 2)</b>						<b>-99 675,75</b>	<b>-130 300,00</b>	<b>30 624,25</b>
<b>Finanzierungstätigkeit</b>													
<b>SU 35</b>					<b>Summe Einzahlungen aus der Finanzierungstätigkeit</b>						<b>0,00</b>	<b>0,00</b>	<b>0,00</b>
1/029000-346000						3614	65	0,00	0,00	0,00	15 000,00	15 000,00	0,00
<b>SU 36</b>					<b>Summe Auszahlungen aus der Finanzierungstätigkeit</b>						<b>15 000,00</b>	<b>15 000,00</b>	<b>0,00</b>
<b>SA4</b>					<b>Saldo (4) Geldfluss aus der Finanzierungstätigkeit (35 – 36)</b>						<b>-15 000,00</b>	<b>-15 000,00</b>	<b>0,00</b>
<b>SA5</b>					<b>Saldo (5) Geldfluss aus der voranschlagswirksamen Gebarung (Saldo 3 + Saldo 4)</b>						<b>-114 675,75</b>	<b>-145 300,00</b>	<b>30 624,25</b>
<b>03 Bauverwaltung</b>													
<b>031 Amt für Raumordnung und Raumplanung</b>													
<b>031000 Raumordnung und Raumplanung</b>													
<b>Operative Gebarung</b>													
<b>SU 21 / 31</b>					<b>Summe Erträge / Einzahlungen operative Gebarung</b>			<b>0,00</b>	<b>0,00</b>	<b>0,00</b>	<b>0,00</b>	<b>0,00</b>	<b>0,00</b>
1/031000-456000					2221	3221	23	15 763,73	6 000,00	9 763,73	5 658,17	6 000,00	-341,83
1/031000-728000					2225	3225	24	7 926,00	9 000,00	-1 074,00	7 926,00	9 000,00	-1 074,00
1/031000-729000					2225	3225	24	1 703,58	2 000,00	-296,42	894,50	2 000,00	-1 105,50
<b>SU 22 / 32</b>					<b>Summe Aufwendungen / Auszahlungen operative Gebarung</b>			<b>25 393,31</b>	<b>17 000,00</b>	<b>8 393,31</b>	<b>14 478,67</b>	<b>17 000,00</b>	<b>-2 521,33</b>
<b>SA 0 / SA 1</b>					<b>(0) Nettoergebnis (21 - 22) / (1) Geldfluss operative Gebarung (31 – 32)</b>			<b>-25 393,31</b>	<b>-17 000,00</b>	<b>-8 393,31</b>	<b>-14 478,67</b>	<b>-17 000,00</b>	<b>2 521,33</b>
<b>SU 23</b>					<b>Summe Haushaltsrücklagen</b>			<b>0,00</b>	<b>0,00</b>	<b>0,00</b>	<b>0,00</b>	<b>0,00</b>	<b>0,00</b>
<b>SA00</b>					<b>Nettoergebnis nach Zuw./Entn. Haushaltsrücklagen (Saldo 0 +/- SU23)</b>			<b>-25 393,31</b>	<b>-17 000,00</b>	<b>-8 393,31</b>			
<b>Investive Gebarung</b>													
<b>SU 33</b>					<b>Summe Einzahlungen investive Gebarung</b>						<b>0,00</b>	<b>0,00</b>	<b>0,00</b>
<b>SU 34</b>					<b>Summe Auszahlungen investive Gebarung</b>						<b>0,00</b>	<b>0,00</b>	<b>0,00</b>
<b>SA2</b>					<b>Saldo (2) Geldfluss aus der Investiven Gebarung (33 – 34)</b>						<b>0,00</b>	<b>0,00</b>	<b>0,00</b>
<b>SA3</b>					<b>Saldo (3) Nettofinanzierungssaldo (Saldo 1 + Saldo 2)</b>						<b>-14 478,67</b>	<b>-17 000,00</b>	<b>2 521,33</b>
<b>Finanzierungstätigkeit</b>													
<b>SU 35</b>					<b>Summe Einzahlungen aus der Finanzierungstätigkeit</b>						<b>0,00</b>	<b>0,00</b>	<b>0,00</b>
<b>SU 36</b>					<b>Summe Auszahlungen aus der Finanzierungstätigkeit</b>						<b>0,00</b>	<b>0,00</b>	<b>0,00</b>
<b>SA4</b>					<b>Saldo (4) Geldfluss aus der Finanzierungstätigkeit (35 – 36)</b>						<b>0,00</b>	<b>0,00</b>	<b>0,00</b>
<b>SA5</b>					<b>Saldo (5) Geldfluss aus der voranschlagswirksamen Gebarung (Saldo 3 + Saldo 4)</b>						<b>-14 478,67</b>	<b>-17 000,00</b>	<b>2 521,33</b>

	MVAG	MVAG	VCQU	Ergebnisrechnung			Finanzierungsrechnung				
				EH	FH		RA 2023	VA 2023	RA - VA	RA 2023	VA 2023
<b>032</b>											
<b>032000</b>											
<b>Operative Gebarung</b>											
<b>SU 21 / 31</b>											
1/032000-728000											
<b>SU 22 / 32</b>											
<b>SA 0 / SA 1</b>											
<b>SU 23</b>											
<b>SA00</b>											
<b>Investive Gebarung</b>											
<b>SU 33</b>											
<b>SU 34</b>											
<b>SA2</b>											
<b>SA3</b>											
<b>Finanzierungstätigkeit</b>											
<b>SU 35</b>											
<b>SU 36</b>											
<b>SA4</b>											
<b>SA5</b>											
<b>06</b>											
<b>060</b>											
<b>060000</b>											
<b>Operative Gebarung</b>											
<b>SU 21 / 31</b>											
1/060000-726000											
1/060000-755000											
<b>SU 22 / 32</b>											
<b>SA 0 / SA 1</b>											
<b>SU 23</b>											
<b>SA00</b>											
<b>Investive Gebarung</b>											
<b>SU 33</b>											
<b>SU 34</b>											
<b>SA2</b>											
<b>SA3</b>											

		MVAG	MVAG	VCQU	Ergebnisrechnung			Finanzierungsrechnung		
		EH	FH		RA 2023	VA 2023	RA - VA	RA 2023	VA 2023	RA - VA
<b>Finanzierungstätigkeit</b>										
SU 35	Summe Einzahlungen aus der Finanzierungstätigkeit							0,00	0,00	0,00
SU 36	Summe Auszahlungen aus der Finanzierungstätigkeit							0,00	0,00	0,00
SA4	Saldo (4) Geldfluss aus der Finanzierungstätigkeit (35 – 36)							0,00	0,00	0,00
SA5	Saldo (5) Geldfluss aus der voranschlagswirksamen Gebarung (Saldo 3 + Saldo 4)							-23 865,64	-25 900,00	2 034,36
<b>062 Ehrungen und Auszeichnungen</b>										
<b>062000 Ehrungen u. Auszeichnungen</b>										
<b>Operative Gebarung</b>										
SU 21 / 31	Summe Erträge / Einzahlungen operative Gebarung				0,00	0,00	0,00	0,00	0,00	0,00
1/062000-723000	Ehrungen und Auszeichnungen	2225	3225	24	1 384,02	2 800,00	-1 415,98	1 384,02	2 800,00	-1 415,98
SU 22 / 32	Summe Aufwendungen / Auszahlungen operative Gebarung				1 384,02	2 800,00	-1 415,98	1 384,02	2 800,00	-1 415,98
SA 0 / SA 1	(0) Nettoergebnis (21 - 22) / (1) Geldfluss operative Gebarung (31 – 32)				-1 384,02	-2 800,00	1 415,98	-1 384,02	-2 800,00	1 415,98
SU 23	Summe Haushaltsrücklagen				0,00	0,00	0,00	0,00	0,00	0,00
SA00	Nettoergebnis nach Zuw./Entn. Haushaltsrücklagen (Saldo 0 +/- SU23)				-1 384,02	-2 800,00	1 415,98			
<b>Investive Gebarung</b>										
SU 33	Summe Einzahlungen investive Gebarung							0,00	0,00	0,00
SU 34	Summe Auszahlungen investive Gebarung							0,00	0,00	0,00
SA2	Saldo (2) Geldfluss aus der Investiven Gebarung (33 – 34)							0,00	0,00	0,00
SA3	Saldo (3) Nettofinanzierungssaldo (Saldo 1 + Saldo 2)							-1 384,02	-2 800,00	1 415,98
<b>Finanzierungstätigkeit</b>										
SU 35	Summe Einzahlungen aus der Finanzierungstätigkeit							0,00	0,00	0,00
SU 36	Summe Auszahlungen aus der Finanzierungstätigkeit							0,00	0,00	0,00
SA4	Saldo (4) Geldfluss aus der Finanzierungstätigkeit (35 – 36)							0,00	0,00	0,00
SA5	Saldo (5) Geldfluss aus der voranschlagswirksamen Gebarung (Saldo 3 + Saldo 4)							-1 384,02	-2 800,00	1 415,98
<b>09 Personalbetreuung</b>										
<b>090 Bezugsvorschüsse und Darlehen</b>										
<b>090000 Bezugsvorschüsse und Darlehen</b>										
<b>Operative Gebarung</b>										
SU 21 / 31	Summe Erträge / Einzahlungen operative Gebarung				0,00	0,00	0,00	0,00	0,00	0,00
SU 22 / 32	Summe Aufwendungen / Auszahlungen operative Gebarung				0,00	0,00	0,00	0,00	0,00	0,00
SA 0 / SA 1	(0) Nettoergebnis (21 - 22) / (1) Geldfluss operative Gebarung (31 – 32)				0,00	0,00	0,00	0,00	0,00	0,00
SU 23	Summe Haushaltsrücklagen				0,00	0,00	0,00	0,00	0,00	0,00
SA00	Nettoergebnis nach Zuw./Entn. Haushaltsrücklagen (Saldo 0 +/- SU23)				0,00	0,00	0,00			

		MVAG	MVAG	VCQU	Ergebnisrechnung			Finanzierungsrechnung			
		EH	FH		RA 2023	VA 2023	RA - VA	RA 2023	VA 2023	RA - VA	
<b>Investive Gebarung</b>											
2/090000+273000	Einnahme f. Bezugskonto		3325	53	0,00	0,00	0,00	5 580,06	4 800,00	780,06	
<b>SU 33</b>	<b>Summe Einzahlungen investive Gebarung</b>							<b>5 580,06</b>	<b>4 800,00</b>	<b>780,06</b>	
1/090000-273000	Bezugsvorschüsse an private Haushalte		3425	63	0,00	0,00	0,00	8 219,41	4 800,00	3 419,41	
<b>SU 34</b>	<b>Summe Auszahlungen investive Gebarung</b>							<b>8 219,41</b>	<b>4 800,00</b>	<b>3 419,41</b>	
<b>SA2</b>	<b>Saldo (2) Geldfluss aus der Investiven Gebarung (33 – 34)</b>							<b>-2 639,35</b>	<b>0,00</b>	<b>-2 639,35</b>	
<b>SA3</b>	<b>Saldo (3) Nettofinanzierungssaldo (Saldo 1 + Saldo 2)</b>							<b>-2 639,35</b>	<b>0,00</b>	<b>-2 639,35</b>	
<b>Finanzierungstätigkeit</b>											
<b>SU 35</b>	<b>Summe Einzahlungen aus der Finanzierungstätigkeit</b>							<b>0,00</b>	<b>0,00</b>	<b>0,00</b>	
<b>SU 36</b>	<b>Summe Auszahlungen aus der Finanzierungstätigkeit</b>							<b>0,00</b>	<b>0,00</b>	<b>0,00</b>	
<b>SA4</b>	<b>Saldo (4) Geldfluss aus der Finanzierungstätigkeit (35 – 36)</b>							<b>0,00</b>	<b>0,00</b>	<b>0,00</b>	
<b>SA5</b>	<b>Saldo (5) Geldfluss aus der voranschlagswirksamen Gebarung (Saldo 3 + Saldo 4)</b>							<b>-2 639,35</b>	<b>0,00</b>	<b>-2 639,35</b>	
<b>091</b>	<b>Personalausbildung und Personalfortbildung</b>										
<b>091000</b>	<b>Personalausbildung und Personalfortbildung</b>										
<b>Operative Gebarung</b>											
<b>SU 21 / 31</b>	<b>Summe Erträge / Einzahlungen operative Gebarung</b>				<b>0,00</b>	<b>0,00</b>	<b>0,00</b>	<b>0,00</b>	<b>0,00</b>	<b>0,00</b>	
1/091000-728000	Schulung der Bediensteten		2225	3225	24	9 692,55	9 700,00	-7,45	8 866,18	9 700,00	-833,82
<b>SU 22 / 32</b>	<b>Summe Aufwendungen / Auszahlungen operative Gebarung</b>				<b>9 692,55</b>	<b>9 700,00</b>	<b>-7,45</b>	<b>8 866,18</b>	<b>9 700,00</b>	<b>-833,82</b>	
<b>SA 0 / SA 1</b>	<b>(0) Nettoergebnis (21 - 22) / (1) Geldfluss operative Gebarung (31 – 32)</b>				<b>-9 692,55</b>	<b>-9 700,00</b>	<b>7,45</b>	<b>-8 866,18</b>	<b>-9 700,00</b>	<b>833,82</b>	
<b>SU 23</b>	<b>Summe Haushaltsrücklagen</b>				<b>0,00</b>	<b>0,00</b>	<b>0,00</b>	<b>0,00</b>	<b>0,00</b>	<b>0,00</b>	
<b>SA00</b>	<b>Nettoergebnis nach Zuw./Entn. Haushaltsrücklagen (Saldo 0 +/- SU23)</b>				<b>-9 692,55</b>	<b>-9 700,00</b>	<b>7,45</b>				
<b>Investive Gebarung</b>											
<b>SU 33</b>	<b>Summe Einzahlungen investive Gebarung</b>							<b>0,00</b>	<b>0,00</b>	<b>0,00</b>	
<b>SU 34</b>	<b>Summe Auszahlungen investive Gebarung</b>							<b>0,00</b>	<b>0,00</b>	<b>0,00</b>	
<b>SA2</b>	<b>Saldo (2) Geldfluss aus der Investiven Gebarung (33 – 34)</b>							<b>0,00</b>	<b>0,00</b>	<b>0,00</b>	
<b>SA3</b>	<b>Saldo (3) Nettofinanzierungssaldo (Saldo 1 + Saldo 2)</b>							<b>-8 866,18</b>	<b>-9 700,00</b>	<b>833,82</b>	
<b>Finanzierungstätigkeit</b>											
<b>SU 35</b>	<b>Summe Einzahlungen aus der Finanzierungstätigkeit</b>							<b>0,00</b>	<b>0,00</b>	<b>0,00</b>	
<b>SU 36</b>	<b>Summe Auszahlungen aus der Finanzierungstätigkeit</b>							<b>0,00</b>	<b>0,00</b>	<b>0,00</b>	
<b>SA4</b>	<b>Saldo (4) Geldfluss aus der Finanzierungstätigkeit (35 – 36)</b>							<b>0,00</b>	<b>0,00</b>	<b>0,00</b>	
<b>SA5</b>	<b>Saldo (5) Geldfluss aus der voranschlagswirksamen Gebarung (Saldo 3 + Saldo 4)</b>							<b>-8 866,18</b>	<b>-9 700,00</b>	<b>833,82</b>	
<b>094</b>	<b>Gemeinschaftspflege</b>										
<b>094000</b>	<b>Gemeinschaftspflege</b>										
<b>Operative Gebarung</b>											
<b>SU 21 / 31</b>	<b>Summe Erträge / Einzahlungen operative Gebarung</b>				<b>0,00</b>	<b>0,00</b>	<b>0,00</b>	<b>0,00</b>	<b>0,00</b>	<b>0,00</b>	

		MVAG			Ergebnisrechnung			Finanzierungsrechnung		
		EH	FH	VCQU	RA 2023	VA 2023	RA - VA	RA 2023	VA 2023	RA - VA
1/094000-590000	Betriebsausflüge	2212	3212	20	1 000,50	5 000,00	-3 999,50	1 000,50	5 000,00	-3 999,50
<b>SU 22 / 32</b>	<b>Summe Aufwendungen / Auszahlungen operative Gebarung</b>				<b>1 000,50</b>	<b>5 000,00</b>	<b>-3 999,50</b>	<b>1 000,50</b>	<b>5 000,00</b>	<b>-3 999,50</b>
<b>SA 0 / SA 1</b>	<b>(0) Nettoergebnis (21 - 22) / (1) Geldfluss operative Gebarung (31 - 32)</b>				<b>-1 000,50</b>	<b>-5 000,00</b>	<b>3 999,50</b>	<b>-1 000,50</b>	<b>-5 000,00</b>	<b>3 999,50</b>
<b>SU 23</b>	<b>Summe Haushaltsrücklagen</b>				<b>0,00</b>	<b>0,00</b>	<b>0,00</b>	<b>0,00</b>	<b>0,00</b>	<b>0,00</b>
<b>SA00</b>	<b>Nettoergebnis nach Zuw./Entn. Haushaltsrücklagen (Saldo 0 +/- SU23)</b>				<b>-1 000,50</b>	<b>-5 000,00</b>	<b>3 999,50</b>			
<b>Investive Gebarung</b>										
<b>SU 33</b>	<b>Summe Einzahlungen investive Gebarung</b>							<b>0,00</b>	<b>0,00</b>	<b>0,00</b>
<b>SU 34</b>	<b>Summe Auszahlungen investive Gebarung</b>							<b>0,00</b>	<b>0,00</b>	<b>0,00</b>
<b>SA2</b>	<b>Saldo (2) Geldfluss aus der Investiven Gebarung (33 - 34)</b>							<b>0,00</b>	<b>0,00</b>	<b>0,00</b>
<b>SA3</b>	<b>Saldo (3) Nettofinanzierungssaldo (Saldo 1 + Saldo 2)</b>							<b>-1 000,50</b>	<b>-5 000,00</b>	<b>3 999,50</b>
<b>Finanzierungstätigkeit</b>										
<b>SU 35</b>	<b>Summe Einzahlungen aus der Finanzierungstätigkeit</b>							<b>0,00</b>	<b>0,00</b>	<b>0,00</b>
<b>SU 36</b>	<b>Summe Auszahlungen aus der Finanzierungstätigkeit</b>							<b>0,00</b>	<b>0,00</b>	<b>0,00</b>
<b>SA4</b>	<b>Saldo (4) Geldfluss aus der Finanzierungstätigkeit (35 - 36)</b>							<b>0,00</b>	<b>0,00</b>	<b>0,00</b>
<b>SA5</b>	<b>Saldo (5) Geldfluss aus der voranschlagswirksamen Gebarung (Saldo 3 + Saldo 4)</b>							<b>-1 000,50</b>	<b>-5 000,00</b>	<b>3 999,50</b>

		MVAG	MVAG	VCQU	Ergebnisrechnung			Finanzierungsrechnung		
		EH	FH		RA 2023	VA 2023	RA - VA	RA 2023	VA 2023	RA - VA
<b>1 Öffentliche Ordnung und Sicherheit</b>										
<b>13</b>	<b>Sonderpolizei</b>									
<b>131</b>	<b>Bau- und Feuerpolizei</b>									
<b>131000</b>	<b>Bau- und Feuerpolizei</b>									
<b>Operative Gebarung</b>										
2/131000+816000	Ers.d. Sachverständigenhonorare	2114	3114	13	7 982,85	12 500,00	-4 517,15	5 882,85	12 500,00	-6 617,15
2/131000+829000	Sonstige Erträge	2116	3116	18	139,20	200,00	-60,80	139,20	200,00	-60,80
<b>SU 21 / 31</b>	<b>Summe Erträge / Einzahlungen operative Gebarung</b>				<b>8 122,05</b>	<b>12 700,00</b>	<b>-4 577,95</b>	<b>6 022,05</b>	<b>12 700,00</b>	<b>-6 677,95</b>
1/131000-640000	Sachverständigenhono rare	2222	3222	24	45 730,84	46 000,00	-269,16	45 730,84	46 000,00	-269,16
<b>SU 22 / 32</b>	<b>Summe Aufwendungen / Auszahlungen operative Gebarung</b>				<b>45 730,84</b>	<b>46 000,00</b>	<b>-269,16</b>	<b>45 730,84</b>	<b>46 000,00</b>	<b>-269,16</b>
<b>SA 0 / SA 1</b>	<b>(0) Nettoergebnis (21 - 22) / (1) Geldfluss operative Gebarung (31 – 32)</b>				<b>-37 608,79</b>	<b>-33 300,00</b>	<b>-4 308,79</b>	<b>-39 708,79</b>	<b>-33 300,00</b>	<b>-6 408,79</b>
<b>SU 23</b>	<b>Summe Haushaltsrücklagen</b>				<b>0,00</b>	<b>0,00</b>	<b>0,00</b>	<b>0,00</b>	<b>0,00</b>	<b>0,00</b>
<b>SA00</b>	<b>Nettoergebnis nach Zuw./Entn. Haushaltsrücklagen (Saldo 0 +/- SU23)</b>				<b>-37 608,79</b>	<b>-33 300,00</b>	<b>-4 308,79</b>			
<b>Investive Gebarung</b>										
<b>SU 33</b>	<b>Summe Einzahlungen investive Gebarung</b>							<b>0,00</b>	<b>0,00</b>	<b>0,00</b>
<b>SU 34</b>	<b>Summe Auszahlungen investive Gebarung</b>							<b>0,00</b>	<b>0,00</b>	<b>0,00</b>
<b>SA2</b>	<b>Saldo (2) Geldfluss aus der Investiven Gebarung (33 – 34)</b>							<b>0,00</b>	<b>0,00</b>	<b>0,00</b>
<b>SA3</b>	<b>Saldo (3) Nettofinanzierungssaldo (Saldo 1 + Saldo 2)</b>							<b>-39 708,79</b>	<b>-33 300,00</b>	<b>-6 408,79</b>
<b>Finanzierungstätigkeit</b>										
<b>SU 35</b>	<b>Summe Einzahlungen aus der Finanzierungstätigkeit</b>							<b>0,00</b>	<b>0,00</b>	<b>0,00</b>
<b>SU 36</b>	<b>Summe Auszahlungen aus der Finanzierungstätigkeit</b>							<b>0,00</b>	<b>0,00</b>	<b>0,00</b>
<b>SA4</b>	<b>Saldo (4) Geldfluss aus der Finanzierungstätigkeit (35 – 36)</b>							<b>0,00</b>	<b>0,00</b>	<b>0,00</b>
<b>SA5</b>	<b>Saldo (5) Geldfluss aus der voranschlagswirksamen Gebarung (Saldo 3 + Saldo 4)</b>							<b>-39 708,79</b>	<b>-33 300,00</b>	<b>-6 408,79</b>
<b>133</b>	<b>Veterinärpolizei</b>									
<b>133000</b>	<b>Veterinärpolizei</b>									
<b>Operative Gebarung</b>										
2/133000+808000	Erlöse für Hundemarke	2116	3116	16	128,00	100,00	28,00	134,00	100,00	34,00
<b>SU 21 / 31</b>	<b>Summe Erträge / Einzahlungen operative Gebarung</b>				<b>128,00</b>	<b>100,00</b>	<b>28,00</b>	<b>134,00</b>	<b>100,00</b>	<b>34,00</b>
1/133000-413000	Hundemarken	2221	3221	23	0,00	100,00	-100,00	0,00	100,00	-100,00
<b>SU 22 / 32</b>	<b>Summe Aufwendungen / Auszahlungen operative Gebarung</b>				<b>0,00</b>	<b>100,00</b>	<b>-100,00</b>	<b>0,00</b>	<b>100,00</b>	<b>-100,00</b>
<b>SA 0 / SA 1</b>	<b>(0) Nettoergebnis (21 - 22) / (1) Geldfluss operative Gebarung (31 – 32)</b>				<b>128,00</b>	<b>0,00</b>	<b>128,00</b>	<b>134,00</b>	<b>0,00</b>	<b>134,00</b>
<b>SU 23</b>	<b>Summe Haushaltsrücklagen</b>				<b>0,00</b>	<b>0,00</b>	<b>0,00</b>	<b>0,00</b>	<b>0,00</b>	<b>0,00</b>
<b>SA00</b>	<b>Nettoergebnis nach Zuw./Entn. Haushaltsrücklagen (Saldo 0 +/- SU23)</b>				<b>128,00</b>	<b>0,00</b>	<b>128,00</b>			
<b>Investive Gebarung</b>										
<b>SU 33</b>	<b>Summe Einzahlungen investive Gebarung</b>							<b>0,00</b>	<b>0,00</b>	<b>0,00</b>

		MVAG			Ergebnisrechnung			Finanzierungsrechnung		
		MVAG	MVAG	VCQU	RA 2023	VA 2023	RA - VA	RA 2023	VA 2023	RA - VA
		EH	FH							
SU 34	Summe Auszahlungen investive Gebarung							0,00	0,00	0,00
SA2	Saldo (2) Geldfluss aus der Investiven Gebarung (33 – 34)							0,00	0,00	0,00
SA3	Saldo (3) Nettofinanzierungssaldo (Saldo 1 + Saldo 2)							134,00	0,00	134,00
<b>Finanzierungstätigkeit</b>										
SU 35	Summe Einzahlungen aus der Finanzierungstätigkeit							0,00	0,00	0,00
SU 36	Summe Auszahlungen aus der Finanzierungstätigkeit							0,00	0,00	0,00
SA4	Saldo (4) Geldfluss aus der Finanzierungstätigkeit (35 – 36)							0,00	0,00	0,00
SA5	Saldo (5) Geldfluss aus der voranschlagswirksamen Gebarung (Saldo 3 + Saldo 4)							134,00	0,00	134,00
<b>16 Feuerwehrwesen</b>										
<b>163 Freiwillige Feuerwehren</b>										
<b>163000 Freiwillige Feuerwehren</b>										
<b>Operative Gebarung</b>										
SU 21 / 31	Summe Erträge / Einzahlungen operative Gebarung				0,00	0,00	0,00	0,00	0,00	0,00
1/163000-670000	Versicherungen Feuerwehren	2222	3222	24	786,00	1 000,00	-214,00	786,00	1 000,00	-214,00
1/163000-680000	Planmäßige Abschreibung	2226			263,31	0,00	263,31	0,00	0,00	0,00
1/163000-729000	Sonstige Aufwendungen	2225	3225	24	4 200,00	5 000,00	-800,00	4 200,00	5 000,00	-800,00
1/163000-754000	Subven. an Freiw. Feuerwehren	2231	3231	26	8 944,99	9 000,00	-55,01	8 944,99	9 000,00	-55,01
SU 22 / 32	Summe Aufwendungen / Auszahlungen operative Gebarung				14 194,30	15 000,00	-805,70	13 930,99	15 000,00	-1 069,01
SA 0 / SA 1	(0) Nettoergebnis (21 - 22) / (1) Geldfluss operative Gebarung (31 – 32)				-14 194,30	-15 000,00	805,70	-13 930,99	-15 000,00	1 069,01
SU 23	Summe Haushaltsrücklagen				0,00	0,00	0,00	0,00	0,00	0,00
SA00	Nettoergebnis nach Zuw./Entn. Haushaltsrücklagen (Saldo 0 +/- SU23)				-14 194,30	-15 000,00	805,70			
<b>Investive Gebarung</b>										
SU 33	Summe Einzahlungen investive Gebarung							0,00	0,00	0,00
1/163000-020000	Maschinen und maschinelle Anlagen		3414	2 41	0,00	0,00	0,00	2 221,88	3 000,00	-778,12
SU 34	Summe Auszahlungen investive Gebarung							2 221,88	3 000,00	-778,12
SA2	Saldo (2) Geldfluss aus der Investiven Gebarung (33 – 34)							-2 221,88	-3 000,00	778,12
SA3	Saldo (3) Nettofinanzierungssaldo (Saldo 1 + Saldo 2)							-16 152,87	-18 000,00	1 847,13
<b>Finanzierungstätigkeit</b>										
SU 35	Summe Einzahlungen aus der Finanzierungstätigkeit							0,00	0,00	0,00
SU 36	Summe Auszahlungen aus der Finanzierungstätigkeit							0,00	0,00	0,00
SA4	Saldo (4) Geldfluss aus der Finanzierungstätigkeit (35 – 36)							0,00	0,00	0,00
SA5	Saldo (5) Geldfluss aus der voranschlagswirksamen Gebarung (Saldo 3 + Saldo 4)							-16 152,87	-18 000,00	1 847,13
<b>163010 Feuerwehr M. Raisenmarkt</b>										
<b>Operative Gebarung</b>										
2/163010+811000	Einnahmen aus Vermietung	2115	3115	14	25 584,18	17 500,00	8 084,18	25 584,18	17 500,00	8 084,18



		MVAG MVAG VCQU			Ergebnisrechnung			Finanzierungsrechnung		
		EH	FH	VCQU	RA 2023	VA 2023	RA - VA	RA 2023	VA 2023	RA - VA
2/163010+861000	Zinsenzuschüsse NÖ LR	2121	3121	15	0,00	200,00	-200,00	0,00	200,00	-200,00
<b>SU 21 / 31</b>	<b>Summe Erträge / Einzahlungen operative Gebarung</b>				<b>25 584,18</b>	<b>17 700,00</b>	<b>7 884,18</b>	<b>25 584,18</b>	<b>17 700,00</b>	<b>7 884,18</b>
1/163010-614000	Instandhaltung Betriebskosten	2224	3224	24	3 189,82	5 000,00	-1 810,18	3 189,82	5 000,00	-1 810,18
1/163010-650000	Zinsen Darlehen Feuerwehrhaus	2241	3241	25	1 424,29	1 100,00	324,29	1 424,29	1 100,00	324,29
1/163010-680000	Planmäßige Abschreibung	2226			1 110,94	0,00	1 110,94	0,00	0,00	0,00
1/163010-754000	Subvention FF-Maria Raisenmarkt	2231	3231	26	13 800,00	13 800,00	0,00	13 800,00	13 800,00	0,00
<b>SU 22 / 32</b>	<b>Summe Aufwendungen / Auszahlungen operative Gebarung</b>				<b>19 525,05</b>	<b>19 900,00</b>	<b>-374,95</b>	<b>18 414,11</b>	<b>19 900,00</b>	<b>-1 485,89</b>
<b>SA 0 / SA 1</b>	<b>(0) Nettoergebnis (21 - 22) / (1) Geldfluss operative Gebarung (31 – 32)</b>				<b>6 059,13</b>	<b>-2 200,00</b>	<b>8 259,13</b>	<b>7 170,07</b>	<b>-2 200,00</b>	<b>9 370,07</b>
<b>SU 23</b>	<b>Summe Haushaltsrücklagen</b>				<b>0,00</b>	<b>0,00</b>	<b>0,00</b>	<b>0,00</b>	<b>0,00</b>	<b>0,00</b>
<b>SA00</b>	<b>Nettoergebnis nach Zuw./Entn. Haushaltsrücklagen (Saldo 0 +/- SU23)</b>				<b>6 059,13</b>	<b>-2 200,00</b>	<b>8 259,13</b>			
<b>Investive Gebarung</b>										
<b>SU 33</b>	<b>Summe Einzahlungen investive Gebarung</b>							<b>0,00</b>	<b>0,00</b>	<b>0,00</b>
<b>SU 34</b>	<b>Summe Auszahlungen investive Gebarung</b>							<b>0,00</b>	<b>0,00</b>	<b>0,00</b>
<b>SA2</b>	<b>Saldo (2) Geldfluss aus der Investiven Gebarung (33 – 34)</b>							<b>0,00</b>	<b>0,00</b>	<b>0,00</b>
<b>SA3</b>	<b>Saldo (3) Nettofinanzierungssaldo (Saldo 1 + Saldo 2)</b>							<b>7 170,07</b>	<b>-2 200,00</b>	<b>9 370,07</b>
<b>Finanzierungstätigkeit</b>										
<b>SU 35</b>	<b>Summe Einzahlungen aus der Finanzierungstätigkeit</b>							<b>0,00</b>	<b>0,00</b>	<b>0,00</b>
1/163010-346010	Darlehstilgung Zubau Rüsthaus FF-Raisenmarkt II		3614	65	0,00	0,00	0,00	4 439,39	5 100,00	-660,61
<b>SU 36</b>	<b>Summe Auszahlungen aus der Finanzierungstätigkeit</b>							<b>4 439,39</b>	<b>5 100,00</b>	<b>-660,61</b>
<b>SA4</b>	<b>Saldo (4) Geldfluss aus der Finanzierungstätigkeit (35 – 36)</b>							<b>-4 439,39</b>	<b>-5 100,00</b>	<b>660,61</b>
<b>SA5</b>	<b>Saldo (5) Geldfluss aus der voranschlagswirksamen Gebarung (Saldo 3 + Saldo 4)</b>							<b>2 730,68</b>	<b>-7 300,00</b>	<b>10 030,68</b>
<b>163020</b>	<b>Freiwillige Feuerwehr Alland</b>									
<b>Operative Gebarung</b>										
2/163020+861040	Zinsenzuschuss NÖ LR zu FF-Haus Anteil FF-Alland	2121	3121	15	0,00	1 200,00	-1 200,00	0,00	1 200,00	-1 200,00
2/163020+863000	Rückersätze f. Darlehnsrückzahlung FF-Alland	2121	3121	15	22 044,67	20 000,00	2 044,67	22 044,67	20 000,00	2 044,67
<b>SU 21 / 31</b>	<b>Summe Erträge / Einzahlungen operative Gebarung</b>				<b>22 044,67</b>	<b>21 200,00</b>	<b>844,67</b>	<b>22 044,67</b>	<b>21 200,00</b>	<b>844,67</b>
1/163020-614000	Instandhaltung FF-Haus Alland	2224	3224	24	4 695,15	5 000,00	-304,85	4 416,94	5 000,00	-583,06
1/163020-650000	Zinsen für Darlehen Anteil FF-Alland am FF-Haus	2241	3241	25	16 052,68	3 100,00	12 952,68	16 052,68	3 100,00	12 952,68
1/163020-650003	Zinen f. Darl. FF-Haus Alland, Ant. Gem.	2241	3241	25	6 317,77	5 400,00	917,77	6 317,77	5 400,00	917,77
1/163020-680000	Planmäßige Abschreibung	2226			51 375,13	43 400,00	7 975,13	0,00	0,00	0,00
1/163020-754000	Subvention FF-Alland	2231	3231	26	5 100,00	5 100,00	0,00	5 100,00	5 100,00	0,00
<b>SU 22 / 32</b>	<b>Summe Aufwendungen / Auszahlungen operative Gebarung</b>				<b>83 540,73</b>	<b>62 000,00</b>	<b>21 540,73</b>	<b>31 887,39</b>	<b>18 600,00</b>	<b>13 287,39</b>
<b>SA 0 / SA 1</b>	<b>(0) Nettoergebnis (21 - 22) / (1) Geldfluss operative Gebarung (31 – 32)</b>				<b>-61 496,06</b>	<b>-40 800,00</b>	<b>-20 696,06</b>	<b>-9 842,72</b>	<b>2 600,00</b>	<b>-12 442,72</b>
<b>SU 23</b>	<b>Summe Haushaltsrücklagen</b>				<b>0,00</b>	<b>0,00</b>	<b>0,00</b>	<b>0,00</b>	<b>0,00</b>	<b>0,00</b>

		MVAG		VCQU	Ergebnisrechnung			Finanzierungsrechnung		
		EH	FH		RA 2023	VA 2023	RA - VA	RA 2023	VA 2023	RA - VA
<b>SA00</b>	<b>Nettoergebnis nach Zuw./Entn. Haushaltsrücklagen (Saldo 0 +/- SU23)</b>				<b>-61 496,06</b>	<b>-40 800,00</b>	<b>-20 696,06</b>			
<b>Investive Gebarung</b>										
<b>SU 33</b>	<b>Summe Einzahlungen investive Gebarung</b>							<b>0,00</b>	<b>0,00</b>	<b>0,00</b>
1/163020-010000	Gebäude und Bauten		3413	40	0,00	0,00	0,00	29 876,75	29 900,00	-23,25
<b>SU 34</b>	<b>Summe Auszahlungen investive Gebarung</b>							<b>29 876,75</b>	<b>29 900,00</b>	<b>-23,25</b>
<b>SA2</b>	<b>Saldo (2) Geldfluss aus der Investiven Gebarung (33 – 34)</b>							<b>-29 876,75</b>	<b>-29 900,00</b>	<b>23,25</b>
<b>SA3</b>	<b>Saldo (3) Nettofinanzierungssaldo (Saldo 1 + Saldo 2)</b>							<b>-39 719,47</b>	<b>-27 300,00</b>	<b>-12 419,47</b>
<b>Finanzierungstätigkeit</b>										
<b>SU 35</b>	<b>Summe Einzahlungen aus der Finanzierungstätigkeit</b>							<b>0,00</b>	<b>0,00</b>	<b>0,00</b>
1/163020-346000	Ratenzahlung Darlehn f. Neubau FF-Haus Alland, Anteil FF-Alland		3614	65	0,00	0,00	0,00	15 129,53	19 200,00	-4 070,47
1/163020-346030	Rückzahlung Darlehn FF-Haus Neubau Anteil Alland		3614	65	0,00	0,00	0,00	7 425,64	9 700,00	-2 274,36
<b>SU 36</b>	<b>Summe Auszahlungen aus der Finanzierungstätigkeit</b>							<b>22 555,17</b>	<b>28 900,00</b>	<b>-6 344,83</b>
<b>SA4</b>	<b>Saldo (4) Geldfluss aus der Finanzierungstätigkeit (35 – 36)</b>							<b>-22 555,17</b>	<b>-28 900,00</b>	<b>6 344,83</b>
<b>SA5</b>	<b>Saldo (5) Geldfluss aus der voranschlagswirksamen Gebarung (Saldo 3 + Saldo 4)</b>							<b>-62 274,64</b>	<b>-56 200,00</b>	<b>-6 074,64</b>
<b>163030</b>	<b>Freiwillige Feuerwehr Groisbach</b>									
<b>Operative Gebarung</b>										
2/163030+813000	Erträge aus der Auflösung von Investitionszuschüssen (Kapitaltransfers)		2127		23 166,63	0,00	23 166,63	0,00	0,00	0,00
<b>SU 21 / 31</b>	<b>Summe Erträge / Einzahlungen operative Gebarung</b>				<b>23 166,63</b>	<b>0,00</b>	<b>23 166,63</b>	<b>0,00</b>	<b>0,00</b>	<b>0,00</b>
1/163030-680000	Planmäßige Abschreibung		2226		44 533,57	0,00	44 533,57	0,00	0,00	0,00
1/163030-754000	Subvention FF-Groisbach		2231	3231	26	0,00	3 500,00	-3 500,00	0,00	3 500,00
<b>SU 22 / 32</b>	<b>Summe Aufwendungen / Auszahlungen operative Gebarung</b>				<b>44 533,57</b>	<b>3 500,00</b>	<b>41 033,57</b>	<b>0,00</b>	<b>3 500,00</b>	<b>-3 500,00</b>
<b>SA 0 / SA 1</b>	<b>(0) Nettoergebnis (21 - 22) / (1) Geldfluss operative Gebarung (31 – 32)</b>				<b>-21 366,94</b>	<b>-3 500,00</b>	<b>-17 866,94</b>	<b>0,00</b>	<b>-3 500,00</b>	<b>3 500,00</b>
6/163030+895001	Entnahmen von allgemeinen Haushaltsrücklagen		2301	1	129 060,34	36 400,00	92 660,34	0,00	0,00	0,00
<b>SU 23</b>	<b>Summe Haushaltsrücklagen</b>				<b>129 060,34</b>	<b>36 400,00</b>	<b>92 660,34</b>	<b>0,00</b>	<b>0,00</b>	<b>0,00</b>
<b>SA00</b>	<b>Nettoergebnis nach Zuw./Entn. Haushaltsrücklagen (Saldo 0 +/- SU23)</b>				<b>107 693,40</b>	<b>32 900,00</b>	<b>74 793,40</b>			
<b>Investive Gebarung</b>										
6/163030+301000	Förderung Land NÖ		3331	1 33	0,00	0,00	0,00	155 166,00	155 200,00	-34,00
6/163030+303000	Kostenanteil Feuerwehr		3331	1 33	0,00	0,00	0,00	150 000,00	240 000,00	-90 000,00
<b>SU 33</b>	<b>Summe Einzahlungen investive Gebarung</b>							<b>305 166,00</b>	<b>395 200,00</b>	<b>-90 034,00</b>
5/163030-040000	Ankaufkosten HLF3 FF Groisbach		3414	1 41	0,00	0,00	0,00	434 226,34	431 600,00	2 626,34
<b>SU 34</b>	<b>Summe Auszahlungen investive Gebarung</b>							<b>434 226,34</b>	<b>431 600,00</b>	<b>2 626,34</b>
<b>SA2</b>	<b>Saldo (2) Geldfluss aus der Investiven Gebarung (33 – 34)</b>							<b>-129 060,34</b>	<b>-36 400,00</b>	<b>-92 660,34</b>
<b>SA3</b>	<b>Saldo (3) Nettofinanzierungssaldo (Saldo 1 + Saldo 2)</b>							<b>-129 060,34</b>	<b>-39 900,00</b>	<b>-89 160,34</b>

		MVAG	MVAG	VCQU	Ergebnisrechnung			Finanzierungsrechnung		
		EH	FH		RA 2023	VA 2023	RA - VA	RA 2023	VA 2023	RA - VA
<b>Finanzierungstätigkeit</b>										
SU 35	Summe Einzahlungen aus der Finanzierungstätigkeit							0,00	0,00	0,00
SU 36	Summe Auszahlungen aus der Finanzierungstätigkeit							0,00	0,00	0,00
SA4	Saldo (4) Geldfluss aus der Finanzierungstätigkeit (35 – 36)							0,00	0,00	0,00
SA5	Saldo (5) Geldfluss aus der voranschlagswirksamen Gebarung (Saldo 3 + Saldo 4)							-129 060,34	-39 900,00	-89 160,34
<b>163031 Feuerwehrhaus FF Groisbach</b>										
<b>Operative Gebarung</b>										
6/163031+871000	Kapitaltransfers aus Gemeinde-Bedarfszuweisungsmittel	2121	3121	1 33	90 000,00	90 000,00	0,00	90 000,00	90 000,00	0,00
SU 21 / 31	Summe Erträge / Einzahlungen operative Gebarung				90 000,00	90 000,00	0,00	90 000,00	90 000,00	0,00
SU 22 / 32	Summe Aufwendungen / Auszahlungen operative Gebarung				0,00	0,00	0,00	0,00	0,00	0,00
SA 0 / SA 1	(0) Nettoergebnis (21 - 22) / (1) Geldfluss operative Gebarung (31 – 32)				90 000,00	90 000,00	0,00	90 000,00	90 000,00	0,00
6/163031+895001	Entnahmen von allgemeinen Haushaltsrücklagen	2301		1	280 000,00	280 000,00	0,00	0,00	0,00	0,00
SU 23	Summe Haushaltsrücklagen				280 000,00	280 000,00	0,00	0,00	0,00	0,00
SA00	Nettoergebnis nach Zuw./Entn. Haushaltsrücklagen (Saldo 0 +/- SU23)				370 000,00	370 000,00	0,00			
<b>Investive Gebarung</b>										
6/163031+301000	Förderung Land NÖ		3331	1 33	0,00	0,00	0,00	20 000,00	20 000,00	0,00
6/163031+303040	Kostenanteil von FF-Groisbach		3331	1 33	0,00	0,00	0,00	0,00	150 000,00	-150 000,00
SU 33	Summe Einzahlungen investive Gebarung							20 000,00	170 000,00	-150 000,00
5/163031-010000	Kosten Zubau FF-Haus FF Groisbach		3413	1 40	0,00	0,00	0,00	530 271,16	750 000,00	-219 728,84
SU 34	Summe Auszahlungen investive Gebarung							530 271,16	750 000,00	-219 728,84
SA2	Saldo (2) Geldfluss aus der Investiven Gebarung (33 – 34)							-510 271,16	-580 000,00	69 728,84
SA3	Saldo (3) Nettofinanzierungssaldo (Saldo 1 + Saldo 2)							-420 271,16	-490 000,00	69 728,84
<b>Finanzierungstätigkeit</b>										
6/163031+346000	Investitionsdarlehen von Finanzunternehmen		3514	1 55	0,00	0,00	0,00	150 000,00	150 000,00	0,00
SU 35	Summe Einzahlungen aus der Finanzierungstätigkeit							150 000,00	150 000,00	0,00
SU 36	Summe Auszahlungen aus der Finanzierungstätigkeit							0,00	0,00	0,00
SA4	Saldo (4) Geldfluss aus der Finanzierungstätigkeit (35 – 36)							150 000,00	150 000,00	0,00
SA5	Saldo (5) Geldfluss aus der voranschlagswirksamen Gebarung (Saldo 3 + Saldo 4)							-270 271,16	-340 000,00	69 728,84
<b>164 Förderung der Brandbekämpfung und Brandverhütung</b>										
<b>164000 Förderung der Brandbekämpfung und Brandverhütung</b>										
<b>Operative Gebarung</b>										
SU 21 / 31	Summe Erträge / Einzahlungen operative Gebarung				0,00	0,00	0,00	0,00	0,00	0,00

	MVAG	MVAG	VCQU	Ergebnisrechnung			Finanzierungsrechnung			
				EH	FH		RA 2023	VA 2023	RA - VA	RA 2023
1/164000-614000	Ausgaben f.d. Feuerwehr- Gerätehäuser	2224	3224	24	0,00	1 000,00	-1 000,00	0,00	1 000,00	-1 000,00
<b>SU 22 / 32</b>	<b>Summe Aufwendungen / Auszahlungen operative Gebarung</b>				<b>0,00</b>	<b>1 000,00</b>	<b>-1 000,00</b>	<b>0,00</b>	<b>1 000,00</b>	<b>-1 000,00</b>
<b>SA 0 / SA 1</b>	<b>(0) Nettoergebnis (21 - 22) / (1) Geldfluss operative Gebarung (31 – 32)</b>				<b>0,00</b>	<b>-1 000,00</b>	<b>1 000,00</b>	<b>0,00</b>	<b>-1 000,00</b>	<b>1 000,00</b>
<b>SU 23</b>	<b>Summe Haushaltsrücklagen</b>				<b>0,00</b>	<b>0,00</b>	<b>0,00</b>	<b>0,00</b>	<b>0,00</b>	<b>0,00</b>
<b>SA00</b>	<b>Nettoergebnis nach Zuw./Entn. Haushaltsrücklagen (Saldo 0 +/- SU23)</b>				<b>0,00</b>	<b>-1 000,00</b>	<b>1 000,00</b>			
<b>Investive Gebarung</b>										
<b>SU 33</b>	<b>Summe Einzahlungen investive Gebarung</b>							<b>0,00</b>	<b>0,00</b>	<b>0,00</b>
<b>SU 34</b>	<b>Summe Auszahlungen investive Gebarung</b>							<b>0,00</b>	<b>0,00</b>	<b>0,00</b>
<b>SA2</b>	<b>Saldo (2) Geldfluss aus der Investiven Gebarung (33 – 34)</b>							<b>0,00</b>	<b>0,00</b>	<b>0,00</b>
<b>SA3</b>	<b>Saldo (3) Nettofinanzierungssaldo (Saldo 1 + Saldo 2)</b>							<b>0,00</b>	<b>-1 000,00</b>	<b>1 000,00</b>
<b>Finanzierungstätigkeit</b>										
<b>SU 35</b>	<b>Summe Einzahlungen aus der Finanzierungstätigkeit</b>							<b>0,00</b>	<b>0,00</b>	<b>0,00</b>
<b>SU 36</b>	<b>Summe Auszahlungen aus der Finanzierungstätigkeit</b>							<b>0,00</b>	<b>0,00</b>	<b>0,00</b>
<b>SA4</b>	<b>Saldo (4) Geldfluss aus der Finanzierungstätigkeit (35 – 36)</b>							<b>0,00</b>	<b>0,00</b>	<b>0,00</b>
<b>SA5</b>	<b>Saldo (5) Geldfluss aus der voranschlagswirksamen Gebarung (Saldo 3 + Saldo 4)</b>							<b>0,00</b>	<b>-1 000,00</b>	<b>1 000,00</b>
<b>17 Katastrophendienst</b>										
<b>170 Allgemeine Angelegenheiten</b>										
<b>170000 Katastrophendienst</b>										
<b>Operative Gebarung</b>										
2/170000+860000	Transfers von Bund, Bundesfonds und Bundeskammern	2121	3121	15	9 360,00	9 400,00	-40,00	9 360,00	9 400,00	-40,00
<b>SU 21 / 31</b>	<b>Summe Erträge / Einzahlungen operative Gebarung</b>				<b>9 360,00</b>	<b>9 400,00</b>	<b>-40,00</b>	<b>9 360,00</b>	<b>9 400,00</b>	<b>-40,00</b>
<b>SU 22 / 32</b>	<b>Summe Aufwendungen / Auszahlungen operative Gebarung</b>				<b>0,00</b>	<b>0,00</b>	<b>0,00</b>	<b>0,00</b>	<b>0,00</b>	<b>0,00</b>
<b>SA 0 / SA 1</b>	<b>(0) Nettoergebnis (21 - 22) / (1) Geldfluss operative Gebarung (31 – 32)</b>				<b>9 360,00</b>	<b>9 400,00</b>	<b>-40,00</b>	<b>9 360,00</b>	<b>9 400,00</b>	<b>-40,00</b>
<b>SU 23</b>	<b>Summe Haushaltsrücklagen</b>				<b>0,00</b>	<b>0,00</b>	<b>0,00</b>	<b>0,00</b>	<b>0,00</b>	<b>0,00</b>
<b>SA00</b>	<b>Nettoergebnis nach Zuw./Entn. Haushaltsrücklagen (Saldo 0 +/- SU23)</b>				<b>9 360,00</b>	<b>9 400,00</b>	<b>-40,00</b>			
<b>Investive Gebarung</b>										
<b>SU 33</b>	<b>Summe Einzahlungen investive Gebarung</b>							<b>0,00</b>	<b>0,00</b>	<b>0,00</b>
<b>SU 34</b>	<b>Summe Auszahlungen investive Gebarung</b>							<b>0,00</b>	<b>0,00</b>	<b>0,00</b>
<b>SA2</b>	<b>Saldo (2) Geldfluss aus der Investiven Gebarung (33 – 34)</b>							<b>0,00</b>	<b>0,00</b>	<b>0,00</b>
<b>SA3</b>	<b>Saldo (3) Nettofinanzierungssaldo (Saldo 1 + Saldo 2)</b>							<b>9 360,00</b>	<b>9 400,00</b>	<b>-40,00</b>
<b>Finanzierungstätigkeit</b>										
<b>SU 35</b>	<b>Summe Einzahlungen aus der Finanzierungstätigkeit</b>							<b>0,00</b>	<b>0,00</b>	<b>0,00</b>
<b>SU 36</b>	<b>Summe Auszahlungen aus der Finanzierungstätigkeit</b>							<b>0,00</b>	<b>0,00</b>	<b>0,00</b>
<b>SA4</b>	<b>Saldo (4) Geldfluss aus der Finanzierungstätigkeit (35 – 36)</b>							<b>0,00</b>	<b>0,00</b>	<b>0,00</b>

		MVAG MVAG VCQU			Ergebnisrechnung			Finanzierungsrechnung		
		EH	FH		RA 2023	VA 2023	RA - VA	RA 2023	VA 2023	RA - VA
<b>SA5</b>	<b>Saldo (5) Geldfluss aus der voranschlagswirksamen Gebarung (Saldo 3 + Saldo 4)</b>							<b>9 360,00</b>	<b>9 400,00</b>	<b>-40,00</b>
<b>179</b>	<b>Sonstige Einrichtungen und Maßnahmen</b>									
<b>179000</b>	<b>Sonstige Einrichtungen und Maßnahme n</b>									
<b>Operative Gebarung</b>										
<b>SU 21 / 31</b>	<b>Summe Erträge / Einzahlungen operative Gebarung</b>				<b>0,00</b>	<b>0,00</b>	<b>0,00</b>	<b>0,00</b>	<b>0,00</b>	<b>0,00</b>
1/179000-728000	Katastrophenhilfsdienst	2225	3225	24	13 963,94	1 600,00	12 363,94	1 483,94	1 600,00	-116,06
<b>SU 22 / 32</b>	<b>Summe Aufwendungen / Auszahlungen operative Gebarung</b>				<b>13 963,94</b>	<b>1 600,00</b>	<b>12 363,94</b>	<b>1 483,94</b>	<b>1 600,00</b>	<b>-116,06</b>
<b>SA 0 / SA 1</b>	<b>(0) Nettoergebnis (21 - 22) / (1) Geldfluss operative Gebarung (31 – 32)</b>				<b>-13 963,94</b>	<b>-1 600,00</b>	<b>-12 363,94</b>	<b>-1 483,94</b>	<b>-1 600,00</b>	<b>116,06</b>
<b>SU 23</b>	<b>Summe Haushaltsrücklagen</b>				<b>0,00</b>	<b>0,00</b>	<b>0,00</b>	<b>0,00</b>	<b>0,00</b>	<b>0,00</b>
<b>SA00</b>	<b>Nettoergebnis nach Zuw./Entn. Haushaltsrücklagen (Saldo 0 +/- SU23)</b>				<b>-13 963,94</b>	<b>-1 600,00</b>	<b>-12 363,94</b>			
<b>Investive Gebarung</b>										
<b>SU 33</b>	<b>Summe Einzahlungen investive Gebarung</b>							<b>0,00</b>	<b>0,00</b>	<b>0,00</b>
<b>SU 34</b>	<b>Summe Auszahlungen investive Gebarung</b>							<b>0,00</b>	<b>0,00</b>	<b>0,00</b>
<b>SA2</b>	<b>Saldo (2) Geldfluss aus der Investiven Gebarung (33 – 34)</b>							<b>0,00</b>	<b>0,00</b>	<b>0,00</b>
<b>SA3</b>	<b>Saldo (3) Nettofinanzierungssaldo (Saldo 1 + Saldo 2)</b>							<b>-1 483,94</b>	<b>-1 600,00</b>	<b>116,06</b>
<b>Finanzierungstätigkeit</b>										
<b>SU 35</b>	<b>Summe Einzahlungen aus der Finanzierungstätigkeit</b>							<b>0,00</b>	<b>0,00</b>	<b>0,00</b>
<b>SU 36</b>	<b>Summe Auszahlungen aus der Finanzierungstätigkeit</b>							<b>0,00</b>	<b>0,00</b>	<b>0,00</b>
<b>SA4</b>	<b>Saldo (4) Geldfluss aus der Finanzierungstätigkeit (35 – 36)</b>							<b>0,00</b>	<b>0,00</b>	<b>0,00</b>
<b>SA5</b>	<b>Saldo (5) Geldfluss aus der voranschlagswirksamen Gebarung (Saldo 3 + Saldo 4)</b>							<b>-1 483,94</b>	<b>-1 600,00</b>	<b>116,06</b>
<b>18</b>	<b>Landesverteidigung</b>									
<b>180</b>	<b>Zivilschutz</b>									
<b>180000</b>	<b>Zivilschutz</b>									
<b>Operative Gebarung</b>										
<b>SU 21 / 31</b>	<b>Summe Erträge / Einzahlungen operative Gebarung</b>				<b>0,00</b>	<b>0,00</b>	<b>0,00</b>	<b>0,00</b>	<b>0,00</b>	<b>0,00</b>
1/180000-726000	Mitgliedsbeitr. Zivilsch.verb.	2225	3225	24	624,51	600,00	24,51	624,51	600,00	24,51
<b>SU 22 / 32</b>	<b>Summe Aufwendungen / Auszahlungen operative Gebarung</b>				<b>624,51</b>	<b>600,00</b>	<b>24,51</b>	<b>624,51</b>	<b>600,00</b>	<b>24,51</b>
<b>SA 0 / SA 1</b>	<b>(0) Nettoergebnis (21 - 22) / (1) Geldfluss operative Gebarung (31 – 32)</b>				<b>-624,51</b>	<b>-600,00</b>	<b>-24,51</b>	<b>-624,51</b>	<b>-600,00</b>	<b>-24,51</b>
<b>SU 23</b>	<b>Summe Haushaltsrücklagen</b>				<b>0,00</b>	<b>0,00</b>	<b>0,00</b>	<b>0,00</b>	<b>0,00</b>	<b>0,00</b>
<b>SA00</b>	<b>Nettoergebnis nach Zuw./Entn. Haushaltsrücklagen (Saldo 0 +/- SU23)</b>				<b>-624,51</b>	<b>-600,00</b>	<b>-24,51</b>			
<b>Investive Gebarung</b>										
<b>SU 33</b>	<b>Summe Einzahlungen investive Gebarung</b>							<b>0,00</b>	<b>0,00</b>	<b>0,00</b>
<b>SU 34</b>	<b>Summe Auszahlungen investive Gebarung</b>							<b>0,00</b>	<b>0,00</b>	<b>0,00</b>
<b>SA2</b>	<b>Saldo (2) Geldfluss aus der Investiven Gebarung (33 – 34)</b>							<b>0,00</b>	<b>0,00</b>	<b>0,00</b>
<b>SA3</b>	<b>Saldo (3) Nettofinanzierungssaldo (Saldo 1 + Saldo 2)</b>							<b>-624,51</b>	<b>-600,00</b>	<b>-24,51</b>

	MVAG	MVAG	VCQU	Ergebnisrechnung			Finanzierungsrechnung			
				EH	FH	RA 2023	VA 2023	RA - VA	RA 2023	VA 2023
<b>Finanzierungstätigkeit</b>										
SU 35								0,00	0,00	0,00
SU 36								0,00	0,00	0,00
SA4								0,00	0,00	0,00
SA5								-624,51	-600,00	-24,51

		MVAG	MVAG	VCQU	Ergebnisrechnung			Finanzierungsrechnung		
		EH	FH		RA 2023	VA 2023	RA - VA	RA 2023	VA 2023	RA - VA
<b>2 Unterricht, Erziehung, Sport und Wissenschaft</b>										
<b>21</b>	<b>Allgemeinbildender Unterricht</b>									
<b>210</b>	<b>Allgemeinbildende Pflichtschulen, gemeinsame Kosten</b>									
<b>210000</b>	<b>Allgemeinbildende Pflichtschulen</b>									
<b>Operative Gebarung</b>										
<b>SU 21 / 31</b>	<b>Summe Erträge / Einzahlungen operative Gebarung</b>				<b>0,00</b>	<b>0,00</b>	<b>0,00</b>	<b>0,00</b>	<b>0,00</b>	<b>0,00</b>
1/210000-720010	Schulumlage Diverse Schulen laufend	2225	3225	24	2 490,00	3 100,00	-610,00	2 490,00	3 100,00	-610,00
<b>SU 22 / 32</b>	<b>Summe Aufwendungen / Auszahlungen operative Gebarung</b>				<b>2 490,00</b>	<b>3 100,00</b>	<b>-610,00</b>	<b>2 490,00</b>	<b>3 100,00</b>	<b>-610,00</b>
<b>SA 0 / SA 1</b>	<b>(0) Nettoergebnis (21 - 22) / (1) Geldfluss operative Gebarung (31 - 32)</b>				<b>-2 490,00</b>	<b>-3 100,00</b>	<b>610,00</b>	<b>-2 490,00</b>	<b>-3 100,00</b>	<b>610,00</b>
<b>SU 23</b>	<b>Summe Haushaltsrücklagen</b>				<b>0,00</b>	<b>0,00</b>	<b>0,00</b>	<b>0,00</b>	<b>0,00</b>	<b>0,00</b>
<b>SA00</b>	<b>Nettoergebnis nach Zuw./Entn. Haushaltsrücklagen (Saldo 0 +/- SU23)</b>				<b>-2 490,00</b>	<b>-3 100,00</b>	<b>610,00</b>			
<b>Investive Gebarung</b>										
<b>SU 33</b>	<b>Summe Einzahlungen investive Gebarung</b>							<b>0,00</b>	<b>0,00</b>	<b>0,00</b>
<b>SU 34</b>	<b>Summe Auszahlungen investive Gebarung</b>							<b>0,00</b>	<b>0,00</b>	<b>0,00</b>
<b>SA2</b>	<b>Saldo (2) Geldfluss aus der Investiven Gebarung (33 - 34)</b>							<b>0,00</b>	<b>0,00</b>	<b>0,00</b>
<b>SA3</b>	<b>Saldo (3) Nettofinanzierungssaldo (Saldo 1 + Saldo 2)</b>							<b>-2 490,00</b>	<b>-3 100,00</b>	<b>610,00</b>
<b>Finanzierungstätigkeit</b>										
<b>SU 35</b>	<b>Summe Einzahlungen aus der Finanzierungstätigkeit</b>							<b>0,00</b>	<b>0,00</b>	<b>0,00</b>
<b>SU 36</b>	<b>Summe Auszahlungen aus der Finanzierungstätigkeit</b>							<b>0,00</b>	<b>0,00</b>	<b>0,00</b>
<b>SA4</b>	<b>Saldo (4) Geldfluss aus der Finanzierungstätigkeit (35 - 36)</b>							<b>0,00</b>	<b>0,00</b>	<b>0,00</b>
<b>SA5</b>	<b>Saldo (5) Geldfluss aus der voranschlagswirksamen Gebarung (Saldo 3 + Saldo 4)</b>							<b>-2 490,00</b>	<b>-3 100,00</b>	<b>610,00</b>
<b>210010</b>	<b>Neue Mittelschule Alland</b>									
<b>Operative Gebarung</b>										
<b>SU 21 / 31</b>	<b>Summe Erträge / Einzahlungen operative Gebarung</b>				<b>0,00</b>	<b>0,00</b>	<b>0,00</b>	<b>0,00</b>	<b>0,00</b>	<b>0,00</b>
1/210010-720010	Schulumlage	2225	3225	24	180 207,90	180 200,00	7,90	146 997,90	180 200,00	-33 202,10
<b>SU 22 / 32</b>	<b>Summe Aufwendungen / Auszahlungen operative Gebarung</b>				<b>180 207,90</b>	<b>180 200,00</b>	<b>7,90</b>	<b>146 997,90</b>	<b>180 200,00</b>	<b>-33 202,10</b>
<b>SA 0 / SA 1</b>	<b>(0) Nettoergebnis (21 - 22) / (1) Geldfluss operative Gebarung (31 - 32)</b>				<b>-180 207,90</b>	<b>-180 200,00</b>	<b>-7,90</b>	<b>-146 997,90</b>	<b>-180 200,00</b>	<b>33 202,10</b>
<b>SU 23</b>	<b>Summe Haushaltsrücklagen</b>				<b>0,00</b>	<b>0,00</b>	<b>0,00</b>	<b>0,00</b>	<b>0,00</b>	<b>0,00</b>
<b>SA00</b>	<b>Nettoergebnis nach Zuw./Entn. Haushaltsrücklagen (Saldo 0 +/- SU23)</b>				<b>-180 207,90</b>	<b>-180 200,00</b>	<b>-7,90</b>			
<b>Investive Gebarung</b>										
<b>SU 33</b>	<b>Summe Einzahlungen investive Gebarung</b>							<b>0,00</b>	<b>0,00</b>	<b>0,00</b>
<b>SU 34</b>	<b>Summe Auszahlungen investive Gebarung</b>							<b>0,00</b>	<b>0,00</b>	<b>0,00</b>
<b>SA2</b>	<b>Saldo (2) Geldfluss aus der Investiven Gebarung (33 - 34)</b>							<b>0,00</b>	<b>0,00</b>	<b>0,00</b>
<b>SA3</b>	<b>Saldo (3) Nettofinanzierungssaldo (Saldo 1 + Saldo 2)</b>							<b>-146 997,90</b>	<b>-180 200,00</b>	<b>33 202,10</b>

		MVAG	MVAG	VCQU	Ergebnisrechnung			Finanzierungsrechnung		
		EH	FH		RA 2023	VA 2023	RA - VA	RA 2023	VA 2023	RA - VA
<b>Finanzierungstätigkeit</b>										
SU 35	Summe Einzahlungen aus der Finanzierungstätigkeit							0,00	0,00	0,00
SU 36	Summe Auszahlungen aus der Finanzierungstätigkeit							0,00	0,00	0,00
SA4	Saldo (4) Geldfluss aus der Finanzierungstätigkeit (35 – 36)							0,00	0,00	0,00
SA5	Saldo (5) Geldfluss aus der voranschlagswirksamen Gebarung (Saldo 3 + Saldo 4)							-146 997,90	-180 200,00	33 202,10
<b>210020 Mittelschulgemeinde Mödling</b>										
<b>Operative Gebarung</b>										
SU 21 / 31	Summe Erträge / Einzahlungen operative Gebarung				0,00	0,00	0,00	0,00	0,00	0,00
1/210020-720010	Kostenbeiträge (Kostensätze) für Leistungen	2225	3225	24	-551,51	0,00	-551,51	-551,51	0,00	-551,51
SU 22 / 32	Summe Aufwendungen / Auszahlungen operative Gebarung				-551,51	0,00	-551,51	-551,51	0,00	-551,51
SA 0 / SA 1	(0) Nettoergebnis (21 - 22) / (1) Geldfluss operative Gebarung (31 – 32)				551,51	0,00	551,51	551,51	0,00	551,51
SU 23	Summe Haushaltsrücklagen				0,00	0,00	0,00	0,00	0,00	0,00
SA00	Nettoergebnis nach Zuw./Entn. Haushaltsrücklagen (Saldo 0 +/- SU23)				551,51	0,00	551,51			
<b>Investive Gebarung</b>										
SU 33	Summe Einzahlungen investive Gebarung							0,00	0,00	0,00
SU 34	Summe Auszahlungen investive Gebarung							0,00	0,00	0,00
SA2	Saldo (2) Geldfluss aus der Investiven Gebarung (33 – 34)							0,00	0,00	0,00
SA3	Saldo (3) Nettofinanzierungssaldo (Saldo 1 + Saldo 2)							551,51	0,00	551,51
<b>Finanzierungstätigkeit</b>										
SU 35	Summe Einzahlungen aus der Finanzierungstätigkeit							0,00	0,00	0,00
SU 36	Summe Auszahlungen aus der Finanzierungstätigkeit							0,00	0,00	0,00
SA4	Saldo (4) Geldfluss aus der Finanzierungstätigkeit (35 – 36)							0,00	0,00	0,00
SA5	Saldo (5) Geldfluss aus der voranschlagswirksamen Gebarung (Saldo 3 + Saldo 4)							551,51	0,00	551,51
<b>211 Volksschulen</b>										
<b>211000 Volksschule</b>										
<b>Operative Gebarung</b>										
2/211000+810000	Einspeisungsentgelte Pphotovoltaik Volksschule	2114	3114	13	920,40	1 300,00	-379,60	920,00	1 300,00	-380,00
2/211000+811000	Jahrespacht für Heizungsanlage WLG Alland	2115	3115	14	0,00	200,00	-200,00	0,00	200,00	-200,00
2/211000+817002	Erträge aus der Auflösung von sonstigen Rückstellungen	2117			1 944,42	0,00	1 944,42	0,00	0,00	0,00
2/211000+852000	Gebühren f.d. Nachmittagsbetreuung Volksschule Alland	2113	3113	12	40 995,98	35 500,00	5 495,98	35 489,32	35 500,00	-10,68



		MVAG			Ergebnisrechnung			Finanzierungsrechnung		
		EH	FH	VCQU	RA 2023	VA 2023	RA - VA	RA 2023	VA 2023	RA - VA
2/211000+861000	Kostenbeiträge von NÖ Landesregierung für Nachmittagsbetreuung	2121	3121	15	27 000,00	27 000,00	0,00	27 000,00	27 000,00	0,00
<b>SU 21 / 31</b>	<b>Summe Erträge / Einzahlungen operative Gebarung</b>				<b>70 860,80</b>	<b>64 000,00</b>	<b>6 860,80</b>	<b>63 409,32</b>	<b>64 000,00</b>	<b>-590,68</b>
1/211000-400000	Geringwertige Wirtschaftsgüter (GWG)	2221	3221	23	452,39	500,00	-47,61	452,39	500,00	-47,61
1/211000-413000	Unterrichtsmaterial, Lehrmittel	2221	3221	23	5 247,59	4 500,00	747,59	5 247,59	4 500,00	747,59
1/211000-430000	Lebensmittel	2221	3221	23	113,55	0,00	113,55	58,86	0,00	58,86
1/211000-451000	Beheizung	2221	3221	23	14 702,05	20 400,00	-5 697,95	14 702,05	20 400,00	-5 697,95
1/211000-454000	Reinigungsmaterial	2221	3221	23	11 191,41	11 000,00	191,41	10 529,24	11 000,00	-470,76
1/211000-456000	Büromat., Porto, Drucksorten,	2221	3221	23	7 631,91	7 200,00	431,91	7 631,91	7 200,00	431,91
1/211000-510000	Geldbezüge der Vertragsbediensteten der Nachmittagsbetreuung	2211	3211	20	17 011,99	24 700,00	-7 688,01	17 011,99	24 700,00	-7 688,01
1/211000-511000	Bezüge der Schulwarte	2211	3211	20	125 258,00	126 000,00	-742,00	125 258,00	126 000,00	-742,00
1/211000-563000	Anteilige Lohnkosten für Nachmittagsbetreuung in der Volksschule	2213	3213	20	2 078,45	6 000,00	-3 921,55	2 078,45	6 000,00	-3 921,55
1/211000-569000	Sonstige Nebengebühren	2211	3211	20	5 817,32	6 000,00	-182,68	5 817,32	6 000,00	-182,68
1/211000-580000	DGB zu Ausgleichsfonds Finanzamt Volksschulbedienstete	2212	3212	20	5 331,87	5 700,00	-368,13	5 331,87	5 700,00	-368,13
1/211000-582000	DGB zur Sozialversicherung Volksschulbedienstete	2212	3212	20	30 791,37	30 700,00	91,37	30 791,37	30 700,00	91,37
1/211000-592000	Dotierung von Rückstellungen für Jubiläumszuwendungen	2214			3 978,99	1 100,00	2 878,99	0,00	0,00	0,00
1/211000-600000	Stromverbrauch VS- Alland	2222	3222	24	6 210,73	17 000,00	-10 789,27	6 210,73	17 000,00	-10 789,27
1/211000-614000	Instandh.VS.+Schulw. Gebäude	2224	3224	24	11 690,62	16 500,00	-4 809,38	9 599,37	16 500,00	-6 900,63
1/211000-616000	Instandhaltung der Maschinen/EDV	2224	3224	24	5 803,49	6 000,00	-196,51	5 803,49	6 000,00	-196,51
1/211000-618000	Instandh.d. Schuleinrichtung	2224	3224	24	4 849,66	5 200,00	-350,34	4 849,66	5 200,00	-350,34
1/211000-631000	Telefongebühren VS. Alland	2222	3222	24	2 116,41	2 500,00	-383,59	2 181,20	2 500,00	-318,80
1/211000-680000	Planmäßige Abschreibung	2226			81 107,87	69 500,00	11 607,87	0,00	0,00	0,00
1/211000-711000	Öffentliche Abgaben, ohne Gebühren gemäß FAG	2225	3225	24	550,32	600,00	-49,68	550,32	600,00	-49,68
1/211000-725000	Lehrer und Schülerbücherei	2225	3225	24	85,28	600,00	-514,72	85,28	600,00	-514,72
1/211000-728000	sonstige Leistungen, EDV u. Medien	2225	3225	24	568,23	600,00	-31,77	568,23	600,00	-31,77
1/211000-729000	Sonst.Aufwendungen f. Werkz., Mat.usw.,	2225	3225	24	2 822,64	3 900,00	-1 077,36	2 822,64	3 900,00	-1 077,36
<b>SU 22 / 32</b>	<b>Summe Aufwendungen / Auszahlungen operative Gebarung</b>				<b>345 412,14</b>	<b>366 200,00</b>	<b>-20 787,86</b>	<b>257 581,96</b>	<b>295 600,00</b>	<b>-38 018,04</b>
<b>SA 0 / SA 1</b>	<b>(0) Nettoergebnis (21 - 22) / (1) Geldfluss operative Gebarung (31 - 32)</b>				<b>-274 551,34</b>	<b>-302 200,00</b>	<b>27 648,66</b>	<b>-194 172,64</b>	<b>-231 600,00</b>	<b>37 427,36</b>
<b>SU 23</b>	<b>Summe Haushaltsrücklagen</b>				<b>0,00</b>	<b>0,00</b>	<b>0,00</b>	<b>0,00</b>	<b>0,00</b>	<b>0,00</b>
<b>SA00</b>	<b>Nettoergebnis nach Zuw./Entn. Haushaltsrücklagen (Saldo 0 +/- SU23)</b>				<b>-274 551,34</b>	<b>-302 200,00</b>	<b>27 648,66</b>			
<b>Investive Gebarung</b>										
<b>SU 33</b>	<b>Summe Einzahlungen investive Gebarung</b>							<b>0,00</b>	<b>0,00</b>	<b>0,00</b>
1/211000-042000	Schulmöbel, Lehrmittel		3415	2 41	0,00	0,00	0,00	17 082,61	6 300,00	10 782,61

		MVAG			Ergebnisrechnung			Finanzierungsrechnung		
		EH	FH	VCQU	RA 2023	VA 2023	RA - VA	RA 2023	VA 2023	RA - VA
1/211000-042010	Computer, Server und Netzwerk VS		3415	2 41	0,00	0,00	0,00	508,20	2 000,00	-1 491,80
<b>SU 34</b>	<b>Summe Auszahlungen investive Gebarung</b>							<b>17 590,81</b>	<b>8 300,00</b>	<b>9 290,81</b>
<b>SA2</b>	<b>Saldo (2) Geldfluss aus der Investiven Gebarung (33 – 34)</b>							<b>-17 590,81</b>	<b>-8 300,00</b>	<b>-9 290,81</b>
<b>SA3</b>	<b>Saldo (3) Nettofinanzierungssaldo (Saldo 1 + Saldo 2)</b>							<b>-211 763,45</b>	<b>-239 900,00</b>	<b>28 136,55</b>
<b>Finanzierungstätigkeit</b>										
<b>SU 35</b>	<b>Summe Einzahlungen aus der Finanzierungstätigkeit</b>							<b>0,00</b>	<b>0,00</b>	<b>0,00</b>
<b>SU 36</b>	<b>Summe Auszahlungen aus der Finanzierungstätigkeit</b>							<b>0,00</b>	<b>0,00</b>	<b>0,00</b>
<b>SA4</b>	<b>Saldo (4) Geldfluss aus der Finanzierungstätigkeit (35 – 36)</b>							<b>0,00</b>	<b>0,00</b>	<b>0,00</b>
<b>SA5</b>	<b>Saldo (5) Geldfluss aus der voranschlagswirksamen Gebarung (Saldo 3 + Saldo 4)</b>							<b>-211 763,45</b>	<b>-239 900,00</b>	<b>28 136,55</b>
<b>211001</b>	<b>VS Nachmittag- u. Ferienbetreuung</b>									
<b>Operative Gebarung</b>										
2/211001+810130	Einnahmen für Mittagessen Volksschule	2114	3114	13	23 021,42	25 000,00	-1 978,58	18 519,31	25 000,00	-6 480,69
<b>SU 21 / 31</b>	<b>Summe Erträge / Einzahlungen operative Gebarung</b>				<b>23 021,42</b>	<b>25 000,00</b>	<b>-1 978,58</b>	<b>18 519,31</b>	<b>25 000,00</b>	<b>-6 480,69</b>
1/211001-430000	Ausgaben für Mittagessen Volksschule	2221	3221	23	28 615,95	25 000,00	3 615,95	23 173,62	25 000,00	-1 826,38
1/211001-729000	Aufwendungen f. Nachmittags-u. Ferienbetreuung	2225	3225	24	10 684,10	12 000,00	-1 315,90	11 204,10	12 000,00	-795,90
<b>SU 22 / 32</b>	<b>Summe Aufwendungen / Auszahlungen operative Gebarung</b>				<b>39 300,05</b>	<b>37 000,00</b>	<b>2 300,05</b>	<b>34 377,72</b>	<b>37 000,00</b>	<b>-2 622,28</b>
<b>SA 0 / SA 1</b>	<b>(0) Nettoergebnis (21 - 22) / (1) Geldfluss operative Gebarung (31 – 32)</b>				<b>-16 278,63</b>	<b>-12 000,00</b>	<b>-4 278,63</b>	<b>-15 858,41</b>	<b>-12 000,00</b>	<b>-3 858,41</b>
<b>SU 23</b>	<b>Summe Haushaltsrücklagen</b>				<b>0,00</b>	<b>0,00</b>	<b>0,00</b>	<b>0,00</b>	<b>0,00</b>	<b>0,00</b>
<b>SA00</b>	<b>Nettoergebnis nach Zuw./Entn. Haushaltsrücklagen (Saldo 0 +/- SU23)</b>				<b>-16 278,63</b>	<b>-12 000,00</b>	<b>-4 278,63</b>			
<b>Investive Gebarung</b>										
<b>SU 33</b>	<b>Summe Einzahlungen investive Gebarung</b>							<b>0,00</b>	<b>0,00</b>	<b>0,00</b>
<b>SU 34</b>	<b>Summe Auszahlungen investive Gebarung</b>							<b>0,00</b>	<b>0,00</b>	<b>0,00</b>
<b>SA2</b>	<b>Saldo (2) Geldfluss aus der Investiven Gebarung (33 – 34)</b>							<b>0,00</b>	<b>0,00</b>	<b>0,00</b>
<b>SA3</b>	<b>Saldo (3) Nettofinanzierungssaldo (Saldo 1 + Saldo 2)</b>							<b>-15 858,41</b>	<b>-12 000,00</b>	<b>-3 858,41</b>
<b>Finanzierungstätigkeit</b>										
<b>SU 35</b>	<b>Summe Einzahlungen aus der Finanzierungstätigkeit</b>							<b>0,00</b>	<b>0,00</b>	<b>0,00</b>
<b>SU 36</b>	<b>Summe Auszahlungen aus der Finanzierungstätigkeit</b>							<b>0,00</b>	<b>0,00</b>	<b>0,00</b>
<b>SA4</b>	<b>Saldo (4) Geldfluss aus der Finanzierungstätigkeit (35 – 36)</b>							<b>0,00</b>	<b>0,00</b>	<b>0,00</b>
<b>SA5</b>	<b>Saldo (5) Geldfluss aus der voranschlagswirksamen Gebarung (Saldo 3 + Saldo 4)</b>							<b>-15 858,41</b>	<b>-12 000,00</b>	<b>-3 858,41</b>
<b>212</b>	<b>Hauptschulen</b>									
<b>212000</b>	<b>Hauptschulen</b>									
<b>Operative Gebarung</b>										
2/212000+810130	Einnahmen für Mittagessen NMS	2114	3114	13	0,00	300,00	-300,00	254,31	300,00	-45,69
<b>SU 21 / 31</b>	<b>Summe Erträge / Einzahlungen operative Gebarung</b>				<b>0,00</b>	<b>300,00</b>	<b>-300,00</b>	<b>254,31</b>	<b>300,00</b>	<b>-45,69</b>
<b>SU 22 / 32</b>	<b>Summe Aufwendungen / Auszahlungen operative Gebarung</b>				<b>0,00</b>	<b>0,00</b>	<b>0,00</b>	<b>0,00</b>	<b>0,00</b>	<b>0,00</b>

	MVAG	MVAG	VCQU	Ergebnisrechnung			Finanzierungsrechnung			
				EH	FH	RA 2023	VA 2023	RA - VA	RA 2023	VA 2023
SA 0 / SA 1	(0) Nettoergebnis (21 - 22) / (1) Geldfluss operative Gebarung (31 – 32)				0,00	300,00	-300,00	254,31	300,00	-45,69
SU 23	Summe Haushaltsrücklagen				0,00	0,00	0,00	0,00	0,00	0,00
SA00	Nettoergebnis nach Zuw./Entn. Haushaltsrücklagen (Saldo 0 +/- SU23)				0,00	300,00	-300,00			
<b>Investive Gebarung</b>										
SU 33	Summe Einzahlungen investive Gebarung							0,00	0,00	0,00
SU 34	Summe Auszahlungen investive Gebarung							0,00	0,00	0,00
SA2	Saldo (2) Geldfluss aus der Investiven Gebarung (33 – 34)							0,00	0,00	0,00
SA3	Saldo (3) Nettofinanzierungssaldo (Saldo 1 + Saldo 2)							254,31	300,00	-45,69
<b>Finanzierungstätigkeit</b>										
SU 35	Summe Einzahlungen aus der Finanzierungstätigkeit							0,00	0,00	0,00
SU 36	Summe Auszahlungen aus der Finanzierungstätigkeit							0,00	0,00	0,00
SA4	Saldo (4) Geldfluss aus der Finanzierungstätigkeit (35 – 36)							0,00	0,00	0,00
SA5	Saldo (5) Geldfluss aus der voranschlagswirksamen Gebarung (Saldo 3 + Saldo 4)							254,31	300,00	-45,69
213	Sonderschulen									
213020	Sonderschule Baden									
<b>Operative Gebarung</b>										
SU 21 / 31	Summe Erträge / Einzahlungen operative Gebarung				0,00	0,00	0,00	0,00	0,00	0,00
1/213020-720010	Schulumlage	2225	3225	24	14 657,52	14 700,00	-42,48	14 657,52	14 700,00	-42,48
SU 22 / 32	Summe Aufwendungen / Auszahlungen operative Gebarung				14 657,52	14 700,00	-42,48	14 657,52	14 700,00	-42,48
SA 0 / SA 1	(0) Nettoergebnis (21 - 22) / (1) Geldfluss operative Gebarung (31 – 32)				-14 657,52	-14 700,00	42,48	-14 657,52	-14 700,00	42,48
SU 23	Summe Haushaltsrücklagen				0,00	0,00	0,00	0,00	0,00	0,00
SA00	Nettoergebnis nach Zuw./Entn. Haushaltsrücklagen (Saldo 0 +/- SU23)				-14 657,52	-14 700,00	42,48			
<b>Investive Gebarung</b>										
SU 33	Summe Einzahlungen investive Gebarung							0,00	0,00	0,00
SU 34	Summe Auszahlungen investive Gebarung							0,00	0,00	0,00
SA2	Saldo (2) Geldfluss aus der Investiven Gebarung (33 – 34)							0,00	0,00	0,00
SA3	Saldo (3) Nettofinanzierungssaldo (Saldo 1 + Saldo 2)							-14 657,52	-14 700,00	42,48
<b>Finanzierungstätigkeit</b>										
SU 35	Summe Einzahlungen aus der Finanzierungstätigkeit							0,00	0,00	0,00
SU 36	Summe Auszahlungen aus der Finanzierungstätigkeit							0,00	0,00	0,00
SA4	Saldo (4) Geldfluss aus der Finanzierungstätigkeit (35 – 36)							0,00	0,00	0,00
SA5	Saldo (5) Geldfluss aus der voranschlagswirksamen Gebarung (Saldo 3 + Saldo 4)							-14 657,52	-14 700,00	42,48

		MVAG MVAG VCQU			Ergebnisrechnung			Finanzierungsrechnung		
		EH	FH		RA 2023	VA 2023	RA - VA	RA 2023	VA 2023	RA - VA
<b>214</b>	<b>Polytechnische Schulen</b>									
<b>214000</b>	<b>Polytechnische Schule Baden</b>									
<b>Operative Gebarung</b>										
<b>SU 21 / 31</b>	<b>Summe Erträge / Einzahlungen operative Gebarung</b>				<b>0,00</b>	<b>0,00</b>	<b>0,00</b>	<b>0,00</b>	<b>0,00</b>	<b>0,00</b>
1/214000-720010	Schulumlage	2225	3225	24	20 151,20	20 300,00	-148,80	20 151,20	20 300,00	-148,80
<b>SU 22 / 32</b>	<b>Summe Aufwendungen / Auszahlungen operative Gebarung</b>				<b>20 151,20</b>	<b>20 300,00</b>	<b>-148,80</b>	<b>20 151,20</b>	<b>20 300,00</b>	<b>-148,80</b>
<b>SA 0 / SA 1</b>	<b>(0) Nettoergebnis (21 - 22) / (1) Geldfluss operative Gebarung (31 - 32)</b>				<b>-20 151,20</b>	<b>-20 300,00</b>	<b>148,80</b>	<b>-20 151,20</b>	<b>-20 300,00</b>	<b>148,80</b>
<b>SU 23</b>	<b>Summe Haushaltsrücklagen</b>				<b>0,00</b>	<b>0,00</b>	<b>0,00</b>	<b>0,00</b>	<b>0,00</b>	<b>0,00</b>
<b>SA00</b>	<b>Nettoergebnis nach Zuw./Entn. Haushaltsrücklagen (Saldo 0 +/- SU23)</b>				<b>-20 151,20</b>	<b>-20 300,00</b>	<b>148,80</b>			
<b>Investive Gebarung</b>										
<b>SU 33</b>	<b>Summe Einzahlungen investive Gebarung</b>							<b>0,00</b>	<b>0,00</b>	<b>0,00</b>
<b>SU 34</b>	<b>Summe Auszahlungen investive Gebarung</b>							<b>0,00</b>	<b>0,00</b>	<b>0,00</b>
<b>SA2</b>	<b>Saldo (2) Geldfluss aus der Investiven Gebarung (33 - 34)</b>							<b>0,00</b>	<b>0,00</b>	<b>0,00</b>
<b>SA3</b>	<b>Saldo (3) Nettofinanzierungssaldo (Saldo 1 + Saldo 2)</b>							<b>-20 151,20</b>	<b>-20 300,00</b>	<b>148,80</b>
<b>Finanzierungstätigkeit</b>										
<b>SU 35</b>	<b>Summe Einzahlungen aus der Finanzierungstätigkeit</b>							<b>0,00</b>	<b>0,00</b>	<b>0,00</b>
<b>SU 36</b>	<b>Summe Auszahlungen aus der Finanzierungstätigkeit</b>							<b>0,00</b>	<b>0,00</b>	<b>0,00</b>
<b>SA4</b>	<b>Saldo (4) Geldfluss aus der Finanzierungstätigkeit (35 - 36)</b>							<b>0,00</b>	<b>0,00</b>	<b>0,00</b>
<b>SA5</b>	<b>Saldo (5) Geldfluss aus der voranschlagswirksamen Gebarung (Saldo 3 + Saldo 4)</b>							<b>-20 151,20</b>	<b>-20 300,00</b>	<b>148,80</b>
<b>214030</b>	<b>Polytechnische Schule Mödling</b>									
<b>Operative Gebarung</b>										
<b>SU 21 / 31</b>	<b>Summe Erträge / Einzahlungen operative Gebarung</b>				<b>0,00</b>	<b>0,00</b>	<b>0,00</b>	<b>0,00</b>	<b>0,00</b>	<b>0,00</b>
1/214030-720010	Schulumlage	2225	3225	24	3 909,51	3 900,00	9,51	3 909,51	3 900,00	9,51
<b>SU 22 / 32</b>	<b>Summe Aufwendungen / Auszahlungen operative Gebarung</b>				<b>3 909,51</b>	<b>3 900,00</b>	<b>9,51</b>	<b>3 909,51</b>	<b>3 900,00</b>	<b>9,51</b>
<b>SA 0 / SA 1</b>	<b>(0) Nettoergebnis (21 - 22) / (1) Geldfluss operative Gebarung (31 - 32)</b>				<b>-3 909,51</b>	<b>-3 900,00</b>	<b>-9,51</b>	<b>-3 909,51</b>	<b>-3 900,00</b>	<b>-9,51</b>
<b>SU 23</b>	<b>Summe Haushaltsrücklagen</b>				<b>0,00</b>	<b>0,00</b>	<b>0,00</b>	<b>0,00</b>	<b>0,00</b>	<b>0,00</b>
<b>SA00</b>	<b>Nettoergebnis nach Zuw./Entn. Haushaltsrücklagen (Saldo 0 +/- SU23)</b>				<b>-3 909,51</b>	<b>-3 900,00</b>	<b>-9,51</b>			
<b>Investive Gebarung</b>										
<b>SU 33</b>	<b>Summe Einzahlungen investive Gebarung</b>							<b>0,00</b>	<b>0,00</b>	<b>0,00</b>
<b>SU 34</b>	<b>Summe Auszahlungen investive Gebarung</b>							<b>0,00</b>	<b>0,00</b>	<b>0,00</b>
<b>SA2</b>	<b>Saldo (2) Geldfluss aus der Investiven Gebarung (33 - 34)</b>							<b>0,00</b>	<b>0,00</b>	<b>0,00</b>
<b>SA3</b>	<b>Saldo (3) Nettofinanzierungssaldo (Saldo 1 + Saldo 2)</b>							<b>-3 909,51</b>	<b>-3 900,00</b>	<b>-9,51</b>
<b>Finanzierungstätigkeit</b>										
<b>SU 35</b>	<b>Summe Einzahlungen aus der Finanzierungstätigkeit</b>							<b>0,00</b>	<b>0,00</b>	<b>0,00</b>
<b>SU 36</b>	<b>Summe Auszahlungen aus der Finanzierungstätigkeit</b>							<b>0,00</b>	<b>0,00</b>	<b>0,00</b>
<b>SA4</b>	<b>Saldo (4) Geldfluss aus der Finanzierungstätigkeit (35 - 36)</b>							<b>0,00</b>	<b>0,00</b>	<b>0,00</b>

		MVAG MVAG VCQU			Ergebnisrechnung			Finanzierungsrechnung		
		EH	FH		RA 2023	VA 2023	RA - VA	RA 2023	VA 2023	RA - VA
SA5	Saldo (5) Geldfluss aus der voranschlagswirksamen Gebarung (Saldo 3 + Saldo 4)							-3 909,51	-3 900,00	-9,51
<b>22</b>	<b>Berufsbildender Unterricht; Anstalten der Lehrer- und Erzieherbildung</b>									
220	Berufsbildende Pflichtschulen									
220000	Berufsbildende Pflichtschulen									
	<b>Operative Gebarung</b>									
SU 21 / 31	Summe Erträge / Einzahlungen operative Gebarung				0,00	0,00	0,00	0,00	0,00	0,00
1/220000-751000	Berufschülerhaltungsbeitrag	2231	3231	26	28 980,00	29 000,00	-20,00	28 980,00	29 000,00	-20,00
SU 22 / 32	Summe Aufwendungen / Auszahlungen operative Gebarung				28 980,00	29 000,00	-20,00	28 980,00	29 000,00	-20,00
SA 0 / SA 1	(0) Nettoergebnis (21 - 22) / (1) Geldfluss operative Gebarung (31 – 32)				-28 980,00	-29 000,00	20,00	-28 980,00	-29 000,00	20,00
SU 23	Summe Haushaltsrücklagen				0,00	0,00	0,00	0,00	0,00	0,00
SA00	Nettoergebnis nach Zuw./Entn. Haushaltsrücklagen (Saldo 0 +/- SU23)				-28 980,00	-29 000,00	20,00			
	<b>Investive Gebarung</b>									
SU 33	Summe Einzahlungen investive Gebarung							0,00	0,00	0,00
SU 34	Summe Auszahlungen investive Gebarung							0,00	0,00	0,00
SA2	Saldo (2) Geldfluss aus der Investiven Gebarung (33 – 34)							0,00	0,00	0,00
SA3	Saldo (3) Nettofinanzierungssaldo (Saldo 1 + Saldo 2)							-28 980,00	-29 000,00	20,00
	<b>Finanzierungstätigkeit</b>									
SU 35	Summe Einzahlungen aus der Finanzierungstätigkeit							0,00	0,00	0,00
SU 36	Summe Auszahlungen aus der Finanzierungstätigkeit							0,00	0,00	0,00
SA4	Saldo (4) Geldfluss aus der Finanzierungstätigkeit (35 – 36)							0,00	0,00	0,00
SA5	Saldo (5) Geldfluss aus der voranschlagswirksamen Gebarung (Saldo 3 + Saldo 4)							-28 980,00	-29 000,00	20,00
<b>23</b>	<b>Förderung des Unterrichts</b>									
232	Schülerbetreuung									
232000	Schülerbetreuung									
	<b>Operative Gebarung</b>									
2/232000+828000	Ersätze für Schülerbeförderung	2116	3116	18	39,20	0,00	39,20	39,20	0,00	39,20
2/232000+829000	Sonstige Einnahmen (Sportwoche)	2116	3116	18	0,00	5 100,00	-5 100,00	0,00	5 100,00	-5 100,00
SU 21 / 31	Summe Erträge / Einzahlungen operative Gebarung				39,20	5 100,00	-5 060,80	39,20	5 100,00	-5 060,80
1/232000-620000	Schülerbeförderung, Ausgaben Schulbus	2222	3222	24	5 531,61	9 800,00	-4 268,39	5 531,61	9 800,00	-4 268,39
1/232000-670000	Versicherung Schulbus	2222	3222	24	43,02	1 300,00	-1 256,98	43,02	1 300,00	-1 256,98
1/232000-680000	Planmäßige Abschreibung	2226			5 468,75	5 500,00	-31,25	0,00	0,00	0,00
1/232000-729000	Diverse Ausgaben, Sonstige Schülerbeförderungen	2225	3225	24	1 520,00	1 500,00	20,00	1 520,00	1 500,00	20,00
SU 22 / 32	Summe Aufwendungen / Auszahlungen operative Gebarung				12 563,38	18 100,00	-5 536,62	7 094,63	12 600,00	-5 505,37

		MVAG			Ergebnisrechnung			Finanzierungsrechnung		
		EH	FH	VCQU	RA 2023	VA 2023	RA - VA	RA 2023	VA 2023	RA - VA
SA 0 / SA 1	(0) Nettoergebnis (21 - 22) / (1) Geldfluss operative Gebarung (31 – 32)				-12 524,18	-13 000,00	475,82	-7 055,43	-7 500,00	444,57
SU 23	Summe Haushaltsrücklagen				0,00	0,00	0,00	0,00	0,00	0,00
SA00	Nettoergebnis nach Zuw./Entn. Haushaltsrücklagen (Saldo 0 +/- SU23)				-12 524,18	-13 000,00	475,82			
<b>Investive Gebarung</b>										
SU 33	Summe Einzahlungen investive Gebarung							0,00	0,00	0,00
SU 34	Summe Auszahlungen investive Gebarung							0,00	0,00	0,00
SA2	Saldo (2) Geldfluss aus der Investiven Gebarung (33 – 34)							0,00	0,00	0,00
SA3	Saldo (3) Nettofinanzierungssaldo (Saldo 1 + Saldo 2)							-7 055,43	-7 500,00	444,57
<b>Finanzierungstätigkeit</b>										
SU 35	Summe Einzahlungen aus der Finanzierungstätigkeit							0,00	0,00	0,00
SU 36	Summe Auszahlungen aus der Finanzierungstätigkeit							0,00	0,00	0,00
SA4	Saldo (4) Geldfluss aus der Finanzierungstätigkeit (35 – 36)							0,00	0,00	0,00
SA5	Saldo (5) Geldfluss aus der voranschlagswirksamen Gebarung (Saldo 3 + Saldo 4)							-7 055,43	-7 500,00	444,57
<b>24</b>	<b>Vorschulische Erziehung</b>									
<b>240</b>	<b>Kindergärten</b>									
<b>240000</b>	<b>Kindergarten Alland</b>									
<b>Operative Gebarung</b>										
2/240000+810000	Materialbeitrag	2114	3114	13	13 888,32	15 100,00	-1 211,68	127,43	15 100,00	-14 972,57
2/240000+810130	Einnahmen für Mittagessen Kindergarten	2114	3114	13	27 553,27	20 000,00	7 553,27	23 341,32	20 000,00	3 341,32
2/240000+811000	Jahrespacht Heizungsanlage	2115	3115	14	0,00	400,00	-400,00	0,00	400,00	-400,00
2/240000+812000	Elternbeiträge für Nachmittagsbetreuung KIGA	2114	3114	13	29 072,25	19 900,00	9 172,25	24 240,17	19 900,00	4 340,17
2/240000+816000	Kostenbeiträge Personalkosten	2114	3114	13	600,00	0,00	600,00	0,00	0,00	0,00
2/240000+817002	Erträge aus der Auflösung von sonstigen Rückstellungen	2117			6 334,52	0,00	6 334,52	0,00	0,00	0,00
2/240000+817800	Erträge aus der Auflösung von sonstigen Rückstellungen	2117			3 119,19	0,00	3 119,19	0,00	0,00	0,00
2/240000+828000	Rückersätze von Aufwendungen	2116	3116	18	1 000,00	1 000,00	0,00	1 000,00	1 000,00	0,00
2/240000+861000	Transfers von Ländern, Landesfonds und Landeskammern	2121	3121	15	1 400,00	0,00	1 400,00	1 400,00	0,00	1 400,00
2/240000+861100	Zinsenzuschüsse des Landes	2121	3121	15	0,00	700,00	-700,00	0,00	700,00	-700,00
<b>SU 21 / 31</b>	<b>Summe Erträge / Einzahlungen operative Gebarung</b>				<b>82 967,55</b>	<b>57 100,00</b>	<b>25 867,55</b>	<b>50 108,92</b>	<b>57 100,00</b>	<b>-6 991,08</b>
1/240000-400000	Ausstattung Kindergarten	2221	3221	23	2 101,72	3 000,00	-898,28	2 101,72	3 000,00	-898,28
1/240000-400100	Materialaufwand neu (Bücher, Spiele, etc..)	2221	3221	23	10 758,23	12 000,00	-1 241,77	10 357,83	12 000,00	-1 642,17
1/240000-430000	Ausgaben für Mittagessen Kindergarten	2221	3221	23	30 227,73	27 000,00	3 227,73	23 252,72	27 000,00	-3 747,28
1/240000-451000	Beheizung	2221	3221	23	11 455,82	14 000,00	-2 544,18	13 607,70	14 000,00	-392,30

	MVAG	MVAG	VCQU	Ergebnisrechnung			Finanzierungsrechnung			
				EH	FH		RA 2023	VA 2023	RA - VA	RA 2023
1/240000-454000	Reinigungsmittel Kindergarten	2221	3221	23	14 994,60	15 000,00	-5,40	15 912,01	15 000,00	912,01
1/240000-456000	Schreib-, Zeichen- und sonstige Büromittel	2221	3221	23	445,17	800,00	-354,83	445,17	800,00	-354,83
1/240000-511000	Bezüge Vertragsbedienstete Kindergarten	2211	3211	20	212 214,29	203 400,00	8 814,29	212 214,29	203 400,00	8 814,29
1/240000-569000	Sonstige Nebengebühren	2211	3211	20	11 523,58	11 400,00	123,58	11 523,58	11 400,00	123,58
1/240000-580000	DGB z. Ausgleichsfond Kindergartenbedienstete	2212	3212	20	8 194,92	7 700,00	494,92	8 194,92	7 700,00	494,92
1/240000-582000	DGB z. Soz. Vers. Kindergartenbedienstete	2212	3212	20	45 388,10	43 100,00	2 288,10	45 388,10	43 100,00	2 288,10
1/240000-591000	Dotierung von Rückstellungen für Abfertigungen	2214			0,00	2 200,00	-2 200,00	0,00	0,00	0,00
1/240000-592000	Dotierung von Rückstellungen für Jubiläumszuwendungen	2214			16 618,96	4 200,00	12 418,96	0,00	0,00	0,00
1/240000-600000	Stromverbrauch	2222	3222	24	7 291,10	17 000,00	-9 708,90	7 291,10	17 000,00	-9 708,90
1/240000-614000	Instandhaltung der Gebäude	2224	3224	24	9 999,09	15 000,00	-5 000,91	12 265,09	15 000,00	-2 734,91
1/240000-618000	Instandhaltung der Einrichtung	2224	3224	24	6 767,37	8 000,00	-1 232,63	5 806,12	8 000,00	-2 193,88
1/240000-631000	Telefongebühren	2222	3222	24	551,56	1 000,00	-448,44	551,56	1 000,00	-448,44
1/240000-650000	Kreditzinsen Darlehn Rückkauf Kindergarten	2241	3241	25	2 121,80	2 100,00	21,80	2 121,80	2 100,00	21,80
1/240000-680000	Planmäßige Abschreibung	2226			107 735,74	95 900,00	11 835,74	0,00	0,00	0,00
1/240000-710000	Steuern, Wasser- u. Kanalabgaben Kindergarten	2225	3225	24	0,00	4 600,00	-4 600,00	0,00	4 600,00	-4 600,00
1/240000-711000	Gebühren für die Benützung von Gemeindeeinrichtungen und Anlagen gemäß FAG	2225	3225	24	4 296,36	500,00	3 796,36	4 296,36	500,00	3 796,36
1/240000-729000	Sonstige Ausgaben	2225	3225	24	4 364,17	4 500,00	-135,83	4 364,17	4 500,00	-135,83
<b>SU 22 / 32</b>	<b>Summe Aufwendungen / Auszahlungen operative Gebarung</b>				<b>507 050,31</b>	<b>492 400,00</b>	<b>14 650,31</b>	<b>379 694,24</b>	<b>390 100,00</b>	<b>-10 405,76</b>
<b>SA 0 / SA 1</b>	<b>(0) Nettoergebnis (21 - 22) / (1) Geldfluss operative Gebarung (31 - 32)</b>				<b>-424 082,76</b>	<b>-435 300,00</b>	<b>11 217,24</b>	<b>-329 585,32</b>	<b>-333 000,00</b>	<b>3 414,68</b>
<b>SU 23</b>	<b>Summe Haushaltsrücklagen</b>				<b>0,00</b>	<b>0,00</b>	<b>0,00</b>	<b>0,00</b>	<b>0,00</b>	<b>0,00</b>
<b>SA00</b>	<b>Nettoergebnis nach Zuw./Entn. Haushaltsrücklagen (Saldo 0 +/- SU23)</b>				<b>-424 082,76</b>	<b>-435 300,00</b>	<b>11 217,24</b>			
<b>Investive Gebarung</b>										
<b>SU 33</b>	<b>Summe Einzahlungen investive Gebarung</b>							<b>0,00</b>	<b>0,00</b>	<b>0,00</b>
1/240000-020000	EDV Anlagen Kindergarten		3414	2 41	0,00	0,00	0,00	1 222,50	1 500,00	-277,50
1/240000-020030	Geräte und Einrichtungen		3414	2 41	0,00	0,00	0,00	14 563,12	16 300,00	-1 736,88
1/240000-042100	Anschaffungen f. Sachaufwand		3415	2 41	0,00	0,00	0,00	0,00	2 400,00	-2 400,00
<b>SU 34</b>	<b>Summe Auszahlungen investive Gebarung</b>							<b>15 785,62</b>	<b>20 200,00</b>	<b>-4 414,38</b>
<b>SA2</b>	<b>Saldo (2) Geldfluss aus der Investiven Gebarung (33 - 34)</b>							<b>-15 785,62</b>	<b>-20 200,00</b>	<b>4 414,38</b>
<b>SA3</b>	<b>Saldo (3) Nettofinanzierungssaldo (Saldo 1 + Saldo 2)</b>							<b>-345 370,94</b>	<b>-353 200,00</b>	<b>7 829,06</b>
<b>Finanzierungstätigkeit</b>										
<b>SU 35</b>	<b>Summe Einzahlungen aus der Finanzierungstätigkeit</b>							<b>0,00</b>	<b>0,00</b>	<b>0,00</b>



		MVAG		VCQU	Ergebnisrechnung			Finanzierungsrechnung		
		EH	FH		RA 2023	VA 2023	RA - VA	RA 2023	VA 2023	RA - VA
1/240000-346000	Tilgung Darlehn Rückkauf Kindergarten		3614	65	0,00	0,00	0,00	34 167,97	33 900,00	267,97
<b>SU 36</b>	<b>Summe Auszahlungen aus der Finanzierungstätigkeit</b>							<b>34 167,97</b>	<b>33 900,00</b>	<b>267,97</b>
<b>SA4</b>	<b>Saldo (4) Geldfluss aus der Finanzierungstätigkeit (35 – 36)</b>							<b>-34 167,97</b>	<b>-33 900,00</b>	<b>-267,97</b>
<b>SA5</b>	<b>Saldo (5) Geldfluss aus der voranschlagswirksamen Gebarung (Saldo 3 + Saldo 4)</b>							<b>-379 538,91</b>	<b>-387 100,00</b>	<b>7 561,09</b>
<b>240001</b>	<b>Kindergarten Gruppe 5</b>									
	<b>Operative Gebarung</b>									
<b>SU 21 / 31</b>	<b>Summe Erträge / Einzahlungen operative Gebarung</b>				<b>0,00</b>	<b>0,00</b>	<b>0,00</b>	<b>0,00</b>	<b>0,00</b>	<b>0,00</b>
1/240001-680000	Planmäßige Abschreibung		2226		15 836,91	1 700,00	14 136,91	0,00	0,00	0,00
<b>SU 22 / 32</b>	<b>Summe Aufwendungen / Auszahlungen operative Gebarung</b>				<b>15 836,91</b>	<b>1 700,00</b>	<b>14 136,91</b>	<b>0,00</b>	<b>0,00</b>	<b>0,00</b>
<b>SA 0 / SA 1</b>	<b>(0) Nettoergebnis (21 - 22) / (1) Geldfluss operative Gebarung (31 – 32)</b>				<b>-15 836,91</b>	<b>-1 700,00</b>	<b>-14 136,91</b>	<b>0,00</b>	<b>0,00</b>	<b>0,00</b>
<b>SU 23</b>	<b>Summe Haushaltsrücklagen</b>				<b>0,00</b>	<b>0,00</b>	<b>0,00</b>	<b>0,00</b>	<b>0,00</b>	<b>0,00</b>
<b>SA00</b>	<b>Nettoergebnis nach Zuw./Entn. Haushaltsrücklagen (Saldo 0 +/- SU23)</b>				<b>-15 836,91</b>	<b>-1 700,00</b>	<b>-14 136,91</b>			
	<b>Investive Gebarung</b>									
<b>SU 33</b>	<b>Summe Einzahlungen investive Gebarung</b>							<b>0,00</b>	<b>0,00</b>	<b>0,00</b>
<b>SU 34</b>	<b>Summe Auszahlungen investive Gebarung</b>							<b>0,00</b>	<b>0,00</b>	<b>0,00</b>
<b>SA2</b>	<b>Saldo (2) Geldfluss aus der Investiven Gebarung (33 – 34)</b>							<b>0,00</b>	<b>0,00</b>	<b>0,00</b>
<b>SA3</b>	<b>Saldo (3) Nettofinanzierungssaldo (Saldo 1 + Saldo 2)</b>							<b>0,00</b>	<b>0,00</b>	<b>0,00</b>
	<b>Finanzierungstätigkeit</b>									
<b>SU 35</b>	<b>Summe Einzahlungen aus der Finanzierungstätigkeit</b>							<b>0,00</b>	<b>0,00</b>	<b>0,00</b>
<b>SU 36</b>	<b>Summe Auszahlungen aus der Finanzierungstätigkeit</b>							<b>0,00</b>	<b>0,00</b>	<b>0,00</b>
<b>SA4</b>	<b>Saldo (4) Geldfluss aus der Finanzierungstätigkeit (35 – 36)</b>							<b>0,00</b>	<b>0,00</b>	<b>0,00</b>
<b>SA5</b>	<b>Saldo (5) Geldfluss aus der voranschlagswirksamen Gebarung (Saldo 3 + Saldo 4)</b>							<b>0,00</b>	<b>0,00</b>	<b>0,00</b>
<b>240020</b>	<b>Kindergarten</b>									
	<b>Operative Gebarung</b>									
<b>SU 21 / 31</b>	<b>Summe Erträge / Einzahlungen operative Gebarung</b>				<b>0,00</b>	<b>0,00</b>	<b>0,00</b>	<b>0,00</b>	<b>0,00</b>	<b>0,00</b>
<b>SU 22 / 32</b>	<b>Summe Aufwendungen / Auszahlungen operative Gebarung</b>				<b>0,00</b>	<b>0,00</b>	<b>0,00</b>	<b>0,00</b>	<b>0,00</b>	<b>0,00</b>
<b>SA 0 / SA 1</b>	<b>(0) Nettoergebnis (21 - 22) / (1) Geldfluss operative Gebarung (31 – 32)</b>				<b>0,00</b>	<b>0,00</b>	<b>0,00</b>	<b>0,00</b>	<b>0,00</b>	<b>0,00</b>
<b>SU 23</b>	<b>Summe Haushaltsrücklagen</b>				<b>0,00</b>	<b>0,00</b>	<b>0,00</b>	<b>0,00</b>	<b>0,00</b>	<b>0,00</b>
<b>SA00</b>	<b>Nettoergebnis nach Zuw./Entn. Haushaltsrücklagen (Saldo 0 +/- SU23)</b>				<b>0,00</b>	<b>0,00</b>	<b>0,00</b>			
	<b>Investive Gebarung</b>									
<b>SU 33</b>	<b>Summe Einzahlungen investive Gebarung</b>							<b>0,00</b>	<b>0,00</b>	<b>0,00</b>
5/240020-010000	Errichtung Gruppe 6		3413	1 40	0,00	0,00	0,00	98 355,26	160 000,00	-61 644,74
<b>SU 34</b>	<b>Summe Auszahlungen investive Gebarung</b>							<b>98 355,26</b>	<b>160 000,00</b>	<b>-61 644,74</b>
<b>SA2</b>	<b>Saldo (2) Geldfluss aus der Investiven Gebarung (33 – 34)</b>							<b>-98 355,26</b>	<b>-160 000,00</b>	<b>61 644,74</b>
<b>SA3</b>	<b>Saldo (3) Nettofinanzierungssaldo (Saldo 1 + Saldo 2)</b>							<b>-98 355,26</b>	<b>-160 000,00</b>	<b>61 644,74</b>



		MVAG	MVAG	VCQU	Ergebnisrechnung			Finanzierungsrechnung		
		EH	FH		RA 2023	VA 2023	RA - VA	RA 2023	VA 2023	RA - VA
<b>Finanzierungstätigkeit</b>										
6/240020+346000	Investitionsdarlehen von Finanzunternehmen		3514	1 55	0,00	0,00	0,00	0,00	160 000,00	-160 000,00
<b>SU 35</b>	<b>Summe Einzahlungen aus der Finanzierungstätigkeit</b>							<b>0,00</b>	<b>160 000,00</b>	<b>-160 000,00</b>
<b>SU 36</b>	<b>Summe Auszahlungen aus der Finanzierungstätigkeit</b>							<b>0,00</b>	<b>0,00</b>	<b>0,00</b>
<b>SA4</b>	<b>Saldo (4) Geldfluss aus der Finanzierungstätigkeit (35 – 36)</b>							<b>0,00</b>	<b>160 000,00</b>	<b>-160 000,00</b>
<b>SA5</b>	<b>Saldo (5) Geldfluss aus der voranschlagswirksamen Gebarung (Saldo 3 + Saldo 4)</b>							<b>-98 355,26</b>	<b>0,00</b>	<b>-98 355,26</b>
<b>25</b>	<b>Außerschulische Jugendberziehung</b>									
<b>259</b>	<b>Sonstige Einrichtungen und Maßnahmen</b>									
<b>259000</b>	<b>Sonstige Einrichtungen und Maßnahmen</b>									
<b>Operative Gebarung</b>										
<b>SU 21 / 31</b>	<b>Summe Erträge / Einzahlungen operative Gebarung</b>				<b>0,00</b>	<b>0,00</b>	<b>0,00</b>	<b>0,00</b>	<b>0,00</b>	<b>0,00</b>
1/259000-757000	Subventionen z. Jugendförderung	2234	3234	27	7 326,00	7 600,00	-274,00	7 326,00	7 600,00	-274,00
<b>SU 22 / 32</b>	<b>Summe Aufwendungen / Auszahlungen operative Gebarung</b>				<b>7 326,00</b>	<b>7 600,00</b>	<b>-274,00</b>	<b>7 326,00</b>	<b>7 600,00</b>	<b>-274,00</b>
<b>SA 0 / SA 1</b>	<b>(0) Nettoergebnis (21 - 22) / (1) Geldfluss operative Gebarung (31 – 32)</b>				<b>-7 326,00</b>	<b>-7 600,00</b>	<b>274,00</b>	<b>-7 326,00</b>	<b>-7 600,00</b>	<b>274,00</b>
<b>SU 23</b>	<b>Summe Haushaltsrücklagen</b>				<b>0,00</b>	<b>0,00</b>	<b>0,00</b>	<b>0,00</b>	<b>0,00</b>	<b>0,00</b>
<b>SA00</b>	<b>Nettoergebnis nach Zuw./Entn. Haushaltsrücklagen (Saldo 0 +/- SU23)</b>				<b>-7 326,00</b>	<b>-7 600,00</b>	<b>274,00</b>			
<b>Investive Gebarung</b>										
<b>SU 33</b>	<b>Summe Einzahlungen investive Gebarung</b>							<b>0,00</b>	<b>0,00</b>	<b>0,00</b>
<b>SU 34</b>	<b>Summe Auszahlungen investive Gebarung</b>							<b>0,00</b>	<b>0,00</b>	<b>0,00</b>
<b>SA2</b>	<b>Saldo (2) Geldfluss aus der Investiven Gebarung (33 – 34)</b>							<b>0,00</b>	<b>0,00</b>	<b>0,00</b>
<b>SA3</b>	<b>Saldo (3) Nettofinanzierungssaldo (Saldo 1 + Saldo 2)</b>							<b>-7 326,00</b>	<b>-7 600,00</b>	<b>274,00</b>
<b>Finanzierungstätigkeit</b>										
<b>SU 35</b>	<b>Summe Einzahlungen aus der Finanzierungstätigkeit</b>							<b>0,00</b>	<b>0,00</b>	<b>0,00</b>
<b>SU 36</b>	<b>Summe Auszahlungen aus der Finanzierungstätigkeit</b>							<b>0,00</b>	<b>0,00</b>	<b>0,00</b>
<b>SA4</b>	<b>Saldo (4) Geldfluss aus der Finanzierungstätigkeit (35 – 36)</b>							<b>0,00</b>	<b>0,00</b>	<b>0,00</b>
<b>SA5</b>	<b>Saldo (5) Geldfluss aus der voranschlagswirksamen Gebarung (Saldo 3 + Saldo 4)</b>							<b>-7 326,00</b>	<b>-7 600,00</b>	<b>274,00</b>
<b>26</b>	<b>Sport und außerschulische Leibeserziehung</b>									
<b>269</b>	<b>Sonstige Einrichtungen und Maßnahmen</b>									
<b>269000</b>	<b>Sonstige Einrichtungen und Maßnahmen</b>									
<b>Operative Gebarung</b>										
2/269000+829000	Sonstige Erträge, Tut Gut, Volkssport	2116	3116	18	0,00	300,00	-300,00	0,00	300,00	-300,00
2/269000+829010	Kostensätze für Gemeindeskitag	2116	3116	18	1 080,00	1 100,00	-20,00	1 050,00	1 100,00	-50,00
<b>SU 21 / 31</b>	<b>Summe Erträge / Einzahlungen operative Gebarung</b>				<b>1 080,00</b>	<b>1 400,00</b>	<b>-320,00</b>	<b>1 050,00</b>	<b>1 400,00</b>	<b>-350,00</b>

		MVAG MVAG VCQU			Ergebnisrechnung			Finanzierungsrechnung		
		EH	FH	VCQU	RA 2023	VA 2023	RA - VA	RA 2023	VA 2023	RA - VA
1/269000-613000	Ausgaben für Sport- u. Spielplätze	2224	3224	24	19 694,66	17 800,00	1 894,66	19 694,66	17 800,00	1 894,66
1/269000-711000	Gebühren für die Benützung von Gemeindeeinrichtungen und Anlagen gemäß FAG	2225	3225	24	94,16	100,00	-5,84	94,16	100,00	-5,84
1/269000-757000	Subventionen an Sportvereine	2234	3234	27	7 700,00	10 000,00	-2 300,00	7 700,00	10 000,00	-2 300,00
<b>SU 22 / 32</b>	<b>Summe Aufwendungen / Auszahlungen operative Gebarung</b>				<b>27 488,82</b>	<b>27 900,00</b>	<b>-411,18</b>	<b>27 488,82</b>	<b>27 900,00</b>	<b>-411,18</b>
<b>SA 0 / SA 1</b>	<b>(0) Nettoergebnis (21 - 22) / (1) Geldfluss operative Gebarung (31 - 32)</b>				<b>-26 408,82</b>	<b>-26 500,00</b>	<b>91,18</b>	<b>-26 438,82</b>	<b>-26 500,00</b>	<b>61,18</b>
<b>SU 23</b>	<b>Summe Haushaltsrücklagen</b>				<b>0,00</b>	<b>0,00</b>	<b>0,00</b>	<b>0,00</b>	<b>0,00</b>	<b>0,00</b>
<b>SA00</b>	<b>Nettoergebnis nach Zuw./Entn. Haushaltsrücklagen (Saldo 0 +/- SU23)</b>				<b>-26 408,82</b>	<b>-26 500,00</b>	<b>91,18</b>			
<b>Investive Gebarung</b>										
<b>SU 33</b>	<b>Summe Einzahlungen investive Gebarung</b>							<b>0,00</b>	<b>0,00</b>	<b>0,00</b>
<b>SU 34</b>	<b>Summe Auszahlungen investive Gebarung</b>							<b>0,00</b>	<b>0,00</b>	<b>0,00</b>
<b>SA2</b>	<b>Saldo (2) Geldfluss aus der Investiven Gebarung (33 - 34)</b>							<b>0,00</b>	<b>0,00</b>	<b>0,00</b>
<b>SA3</b>	<b>Saldo (3) Nettofinanzierungssaldo (Saldo 1 + Saldo 2)</b>							<b>-26 438,82</b>	<b>-26 500,00</b>	<b>61,18</b>
<b>Finanzierungstätigkeit</b>										
<b>SU 35</b>	<b>Summe Einzahlungen aus der Finanzierungstätigkeit</b>							<b>0,00</b>	<b>0,00</b>	<b>0,00</b>
<b>SU 36</b>	<b>Summe Auszahlungen aus der Finanzierungstätigkeit</b>							<b>0,00</b>	<b>0,00</b>	<b>0,00</b>
<b>SA4</b>	<b>Saldo (4) Geldfluss aus der Finanzierungstätigkeit (35 - 36)</b>							<b>0,00</b>	<b>0,00</b>	<b>0,00</b>
<b>SA5</b>	<b>Saldo (5) Geldfluss aus der voranschlagswirksamen Gebarung (Saldo 3 + Saldo 4)</b>							<b>-26 438,82</b>	<b>-26 500,00</b>	<b>61,18</b>
<b>27</b>	<b>Erwachsenenbildung</b>									
<b>279</b>	<b>Sonstige Einrichtungen und Maßnahmen</b>									
<b>279000</b>	<b>Sonstige Einrichtungen und Maßnahmen</b>									
<b>Operative Gebarung</b>										
<b>SU 21 / 31</b>	<b>Summe Erträge / Einzahlungen operative Gebarung</b>				<b>0,00</b>	<b>0,00</b>	<b>0,00</b>	<b>0,00</b>	<b>0,00</b>	<b>0,00</b>
1/279000-728000	Entgelte für Leistungen Gesunde Gemeinde	2225	3225	24	4 268,00	5 000,00	-732,00	4 268,00	5 000,00	-732,00
<b>SU 22 / 32</b>	<b>Summe Aufwendungen / Auszahlungen operative Gebarung</b>				<b>4 268,00</b>	<b>5 000,00</b>	<b>-732,00</b>	<b>4 268,00</b>	<b>5 000,00</b>	<b>-732,00</b>
<b>SA 0 / SA 1</b>	<b>(0) Nettoergebnis (21 - 22) / (1) Geldfluss operative Gebarung (31 - 32)</b>				<b>-4 268,00</b>	<b>-5 000,00</b>	<b>732,00</b>	<b>-4 268,00</b>	<b>-5 000,00</b>	<b>732,00</b>
<b>SU 23</b>	<b>Summe Haushaltsrücklagen</b>				<b>0,00</b>	<b>0,00</b>	<b>0,00</b>	<b>0,00</b>	<b>0,00</b>	<b>0,00</b>
<b>SA00</b>	<b>Nettoergebnis nach Zuw./Entn. Haushaltsrücklagen (Saldo 0 +/- SU23)</b>				<b>-4 268,00</b>	<b>-5 000,00</b>	<b>732,00</b>			
<b>Investive Gebarung</b>										
<b>SU 33</b>	<b>Summe Einzahlungen investive Gebarung</b>							<b>0,00</b>	<b>0,00</b>	<b>0,00</b>
<b>SU 34</b>	<b>Summe Auszahlungen investive Gebarung</b>							<b>0,00</b>	<b>0,00</b>	<b>0,00</b>
<b>SA2</b>	<b>Saldo (2) Geldfluss aus der Investiven Gebarung (33 - 34)</b>							<b>0,00</b>	<b>0,00</b>	<b>0,00</b>
<b>SA3</b>	<b>Saldo (3) Nettofinanzierungssaldo (Saldo 1 + Saldo 2)</b>							<b>-4 268,00</b>	<b>-5 000,00</b>	<b>732,00</b>

		MVAG	MVAG	VCQU	Ergebnisrechnung			Finanzierungsrechnung		
		EH	FH		RA 2023	VA 2023	RA - VA	RA 2023	VA 2023	RA - VA
<b>Finanzierungstätigkeit</b>										
SU 35	Summe Einzahlungen aus der Finanzierungstätigkeit							0,00	0,00	0,00
SU 36	Summe Auszahlungen aus der Finanzierungstätigkeit							0,00	0,00	0,00
SA4	Saldo (4) Geldfluss aus der Finanzierungstätigkeit (35 – 36)							0,00	0,00	0,00
SA5	Saldo (5) Geldfluss aus der voranschlagswirksamen Gebarung (Saldo 3 + Saldo 4)							-4 268,00	-5 000,00	732,00
<b>28 Forschung und Wissenschaft</b>										
<b>282 Studienbeihilfen</b>										
<b>282000 Studienbeihilfen</b>										
<b>Operative Gebarung</b>										
SU 21 / 31	Summe Erträge / Einzahlungen operative Gebarung				0,00	0,00	0,00	0,00	0,00	0,00
1/282000-768000	NÖ Semesterticket		2234 3234 27		0,00	2 000,00	-2 000,00	0,00	2 000,00	-2 000,00
SU 22 / 32	Summe Aufwendungen / Auszahlungen operative Gebarung				0,00	2 000,00	-2 000,00	0,00	2 000,00	-2 000,00
SA 0 / SA 1	(0) Nettoergebnis (21 - 22) / (1) Geldfluss operative Gebarung (31 – 32)				0,00	-2 000,00	2 000,00	0,00	-2 000,00	2 000,00
SU 23	Summe Haushaltsrücklagen				0,00	0,00	0,00	0,00	0,00	0,00
SA00	Nettoergebnis nach Zuw./Entn. Haushaltsrücklagen (Saldo 0 +/- SU23)				0,00	-2 000,00	2 000,00			
<b>Investive Gebarung</b>										
SU 33	Summe Einzahlungen investive Gebarung							0,00	0,00	0,00
SU 34	Summe Auszahlungen investive Gebarung							0,00	0,00	0,00
SA2	Saldo (2) Geldfluss aus der Investiven Gebarung (33 – 34)							0,00	0,00	0,00
SA3	Saldo (3) Nettofinanzierungssaldo (Saldo 1 + Saldo 2)							0,00	-2 000,00	2 000,00
<b>Finanzierungstätigkeit</b>										
SU 35	Summe Einzahlungen aus der Finanzierungstätigkeit							0,00	0,00	0,00
SU 36	Summe Auszahlungen aus der Finanzierungstätigkeit							0,00	0,00	0,00
SA4	Saldo (4) Geldfluss aus der Finanzierungstätigkeit (35 – 36)							0,00	0,00	0,00
SA5	Saldo (5) Geldfluss aus der voranschlagswirksamen Gebarung (Saldo 3 + Saldo 4)							0,00	-2 000,00	2 000,00

		MVAG	MVAG	VCQU	Ergebnisrechnung			Finanzierungsrechnung		
		EH	FH		RA 2023	VA 2023	RA - VA	RA 2023	VA 2023	RA - VA
<b>3 Kunst, Kultur und Kultus</b>										
<b>32</b>	<b>Musik und darstellende Kunst</b>									
<b>320</b>	<b>Ausbildung in Musik und darstellender Kunst</b>									
<b>320000</b>	<b>Ausbildung in Musik und darstellender Kunst</b>									
<b>Operative Gebarung</b>										
<b>SU 21 / 31</b>	<b>Summe Erträge / Einzahlungen operative Gebarung</b>				<b>0,00</b>	<b>0,00</b>	<b>0,00</b>	<b>0,00</b>	<b>0,00</b>	<b>0,00</b>
1/320000-631000	Telefon- und Internetgebühren	2222	3222	24	341,04	300,00	41,04	341,04	300,00	41,04
1/320000-720010	Kostensätze für Musikschule	2225	3225	24	39 263,10	39 300,00	-36,90	39 263,10	39 300,00	-36,90
<b>SU 22 / 32</b>	<b>Summe Aufwendungen / Auszahlungen operative Gebarung</b>				<b>39 604,14</b>	<b>39 600,00</b>	<b>4,14</b>	<b>39 604,14</b>	<b>39 600,00</b>	<b>4,14</b>
<b>SA 0 / SA 1</b>	<b>(0) Nettoergebnis (21 - 22) / (1) Geldfluss operative Gebarung (31 – 32)</b>				<b>-39 604,14</b>	<b>-39 600,00</b>	<b>-4,14</b>	<b>-39 604,14</b>	<b>-39 600,00</b>	<b>-4,14</b>
<b>SU 23</b>	<b>Summe Haushaltsrücklagen</b>				<b>0,00</b>	<b>0,00</b>	<b>0,00</b>	<b>0,00</b>	<b>0,00</b>	<b>0,00</b>
<b>SA00</b>	<b>Nettoergebnis nach Zuw./Entn. Haushaltsrücklagen (Saldo 0 +/- SU23)</b>				<b>-39 604,14</b>	<b>-39 600,00</b>	<b>-4,14</b>			
<b>Investive Gebarung</b>										
<b>SU 33</b>	<b>Summe Einzahlungen investive Gebarung</b>							<b>0,00</b>	<b>0,00</b>	<b>0,00</b>
<b>SU 34</b>	<b>Summe Auszahlungen investive Gebarung</b>							<b>0,00</b>	<b>0,00</b>	<b>0,00</b>
<b>SA2</b>	<b>Saldo (2) Geldfluss aus der Investiven Gebarung (33 – 34)</b>							<b>0,00</b>	<b>0,00</b>	<b>0,00</b>
<b>SA3</b>	<b>Saldo (3) Nettofinanzierungssaldo (Saldo 1 + Saldo 2)</b>							<b>-39 604,14</b>	<b>-39 600,00</b>	<b>-4,14</b>
<b>Finanzierungstätigkeit</b>										
<b>SU 35</b>	<b>Summe Einzahlungen aus der Finanzierungstätigkeit</b>							<b>0,00</b>	<b>0,00</b>	<b>0,00</b>
<b>SU 36</b>	<b>Summe Auszahlungen aus der Finanzierungstätigkeit</b>							<b>0,00</b>	<b>0,00</b>	<b>0,00</b>
<b>SA4</b>	<b>Saldo (4) Geldfluss aus der Finanzierungstätigkeit (35 – 36)</b>							<b>0,00</b>	<b>0,00</b>	<b>0,00</b>
<b>SA5</b>	<b>Saldo (5) Geldfluss aus der voranschlagswirksamen Gebarung (Saldo 3 + Saldo 4)</b>							<b>-39 604,14</b>	<b>-39 600,00</b>	<b>-4,14</b>
<b>321</b>	<b>Einrichtungen der Musikpflege</b>									
<b>321000</b>	<b>Einrichtungen der Musikpflege</b>									
<b>Operative Gebarung</b>										
<b>SU 21 / 31</b>	<b>Summe Erträge / Einzahlungen operative Gebarung</b>				<b>0,00</b>	<b>0,00</b>	<b>0,00</b>	<b>0,00</b>	<b>0,00</b>	<b>0,00</b>
1/321000-757000	Subvention an MGV. Alland und Intermezzo	2234	3234	27	700,00	1 400,00	-700,00	700,00	1 400,00	-700,00
<b>SU 22 / 32</b>	<b>Summe Aufwendungen / Auszahlungen operative Gebarung</b>				<b>700,00</b>	<b>1 400,00</b>	<b>-700,00</b>	<b>700,00</b>	<b>1 400,00</b>	<b>-700,00</b>
<b>SA 0 / SA 1</b>	<b>(0) Nettoergebnis (21 - 22) / (1) Geldfluss operative Gebarung (31 – 32)</b>				<b>-700,00</b>	<b>-1 400,00</b>	<b>700,00</b>	<b>-700,00</b>	<b>-1 400,00</b>	<b>700,00</b>
<b>SU 23</b>	<b>Summe Haushaltsrücklagen</b>				<b>0,00</b>	<b>0,00</b>	<b>0,00</b>	<b>0,00</b>	<b>0,00</b>	<b>0,00</b>
<b>SA00</b>	<b>Nettoergebnis nach Zuw./Entn. Haushaltsrücklagen (Saldo 0 +/- SU23)</b>				<b>-700,00</b>	<b>-1 400,00</b>	<b>700,00</b>			
<b>Investive Gebarung</b>										
<b>SU 33</b>	<b>Summe Einzahlungen investive Gebarung</b>							<b>0,00</b>	<b>0,00</b>	<b>0,00</b>
<b>SU 34</b>	<b>Summe Auszahlungen investive Gebarung</b>							<b>0,00</b>	<b>0,00</b>	<b>0,00</b>

	MVAG	MVAG	VCQU	Ergebnisrechnung			Finanzierungsrechnung			
				EH	FH		RA 2023	VA 2023	RA - VA	RA 2023
SA2								0,00	0,00	0,00
SA3								-700,00	-1 400,00	700,00
<b>Finanzierungstätigkeit</b>										
SU 35								0,00	0,00	0,00
SU 36								0,00	0,00	0,00
SA4								0,00	0,00	0,00
SA5								-700,00	-1 400,00	700,00
36	<b>Heimatspflege</b>									
360	Heimatsmuseen									
360000	Heimatsmuseen									
<b>Operative Gebarung</b>										
SU 21 / 31								0,00	0,00	0,00
1/360000-680000								1 542,45	0,00	1 542,45
1/360000-720000								968,95	1 000,00	-31,05
SU 22 / 32								2 511,40	1 000,00	1 511,40
SA 0 / SA 1								-2 511,40	-1 000,00	-1 511,40
SU 23								0,00	0,00	0,00
SA00								-2 511,40	-1 000,00	-1 511,40
<b>Investive Gebarung</b>										
SU 33								0,00	0,00	0,00
1/360000-042000								0,00	0,00	0,00
SU 34								1 542,45	2 000,00	-457,55
SA2								-1 542,45	-2 000,00	457,55
SA3								-2 511,40	-3 000,00	488,60
<b>Finanzierungstätigkeit</b>										
SU 35								0,00	0,00	0,00
SU 36								0,00	0,00	0,00
SA4								0,00	0,00	0,00
SA5								-2 511,40	-3 000,00	488,60
361	<b>Nichtwissenschaftliche Archive</b>									
361000	Nichtwissenschaftliche Archive									
<b>Operative Gebarung</b>										
SU 21 / 31								0,00	0,00	0,00
1/361000-725010								0,00	500,00	-500,00
SU 22 / 32								0,00	500,00	-500,00

	MVAG	MVAG	VCQU	Ergebnisrechnung			Finanzierungsrechnung			
				EH	FH	RA 2023	VA 2023	RA - VA	RA 2023	VA 2023
SA 0 / SA 1	(0) Nettoergebnis (21 - 22) / (1) Geldfluss operative Gebarung (31 - 32)				0,00	-500,00	500,00	0,00	-500,00	500,00
SU 23	Summe Haushaltsrücklagen				0,00	0,00	0,00	0,00	0,00	0,00
SA00	Nettoergebnis nach Zuw./Entn. Haushaltsrücklagen (Saldo 0 +/- SU23)				0,00	-500,00	500,00			
<b>Investive Gebarung</b>										
SU 33	Summe Einzahlungen investive Gebarung							0,00	0,00	0,00
SU 34	Summe Auszahlungen investive Gebarung							0,00	0,00	0,00
SA2	Saldo (2) Geldfluss aus der Investiven Gebarung (33 - 34)							0,00	0,00	0,00
SA3	Saldo (3) Nettofinanzierungssaldo (Saldo 1 + Saldo 2)							0,00	-500,00	500,00
<b>Finanzierungstätigkeit</b>										
SU 35	Summe Einzahlungen aus der Finanzierungstätigkeit							0,00	0,00	0,00
SU 36	Summe Auszahlungen aus der Finanzierungstätigkeit							0,00	0,00	0,00
SA4	Saldo (4) Geldfluss aus der Finanzierungstätigkeit (35 - 36)							0,00	0,00	0,00
SA5	Saldo (5) Geldfluss aus der voranschlagswirksamen Gebarung (Saldo 3 + Saldo 4)							0,00	-500,00	500,00
<b>362</b>	<b>Denkmalpflege</b>									
<b>362000</b>	<b>Denkmalpflege</b>									
<b>Operative Gebarung</b>										
SU 21 / 31	Summe Erträge / Einzahlungen operative Gebarung				0,00	0,00	0,00	0,00	0,00	0,00
1/362000-615000	Instandhaltung v. Denkmälern	2224	3224	24	3 749,90	4 000,00	-250,10	3 749,90	4 000,00	-250,10
SU 22 / 32	Summe Aufwendungen / Auszahlungen operative Gebarung				3 749,90	4 000,00	-250,10	3 749,90	4 000,00	-250,10
SA 0 / SA 1	(0) Nettoergebnis (21 - 22) / (1) Geldfluss operative Gebarung (31 - 32)				-3 749,90	-4 000,00	250,10	-3 749,90	-4 000,00	250,10
SU 23	Summe Haushaltsrücklagen				0,00	0,00	0,00	0,00	0,00	0,00
SA00	Nettoergebnis nach Zuw./Entn. Haushaltsrücklagen (Saldo 0 +/- SU23)				-3 749,90	-4 000,00	250,10			
<b>Investive Gebarung</b>										
SU 33	Summe Einzahlungen investive Gebarung							0,00	0,00	0,00
SU 34	Summe Auszahlungen investive Gebarung							0,00	0,00	0,00
SA2	Saldo (2) Geldfluss aus der Investiven Gebarung (33 - 34)							0,00	0,00	0,00
SA3	Saldo (3) Nettofinanzierungssaldo (Saldo 1 + Saldo 2)							-3 749,90	-4 000,00	250,10
<b>Finanzierungstätigkeit</b>										
SU 35	Summe Einzahlungen aus der Finanzierungstätigkeit							0,00	0,00	0,00
SU 36	Summe Auszahlungen aus der Finanzierungstätigkeit							0,00	0,00	0,00
SA4	Saldo (4) Geldfluss aus der Finanzierungstätigkeit (35 - 36)							0,00	0,00	0,00
SA5	Saldo (5) Geldfluss aus der voranschlagswirksamen Gebarung (Saldo 3 + Saldo 4)							-3 749,90	-4 000,00	250,10

		MVAG			Ergebnisrechnung			Finanzierungsrechnung		
		EH	FH	VCQU	RA 2023	VA 2023	RA - VA	RA 2023	VA 2023	RA - VA
<b>363</b>	<b>Altstadterhaltung und Ortsbildpflege</b>									
<b>363000</b>	<b>Altstadterhaltung und Ortsbildpflege</b>									
<b>Operative Gebarung</b>										
2/363000+861000	Förderung Kernteam G21	2121	3121	15	0,00	1 000,00	-1 000,00	0,00	1 000,00	-1 000,00
<b>SU 21 / 31</b>	<b>Summe Erträge / Einzahlungen operative Gebarung</b>				<b>0,00</b>	<b>1 000,00</b>	<b>-1 000,00</b>	<b>0,00</b>	<b>1 000,00</b>	<b>-1 000,00</b>
1/363000-728000	Ortsbildpflege (Blumen), Zentrumsentwicklung	2225	3225	24	42 100,20	20 000,00	22 100,20	39 505,20	20 000,00	19 505,20
<b>SU 22 / 32</b>	<b>Summe Aufwendungen / Auszahlungen operative Gebarung</b>				<b>42 100,20</b>	<b>20 000,00</b>	<b>22 100,20</b>	<b>39 505,20</b>	<b>20 000,00</b>	<b>19 505,20</b>
<b>SA 0 / SA 1</b>	<b>(0) Nettoergebnis (21 - 22) / (1) Geldfluss operative Gebarung (31 - 32)</b>				<b>-42 100,20</b>	<b>-19 000,00</b>	<b>-23 100,20</b>	<b>-39 505,20</b>	<b>-19 000,00</b>	<b>-20 505,20</b>
<b>SU 23</b>	<b>Summe Haushaltsrücklagen</b>				<b>0,00</b>	<b>0,00</b>	<b>0,00</b>	<b>0,00</b>	<b>0,00</b>	<b>0,00</b>
<b>SA00</b>	<b>Nettoergebnis nach Zuw./Entn. Haushaltsrücklagen (Saldo 0 +/- SU23)</b>				<b>-42 100,20</b>	<b>-19 000,00</b>	<b>-23 100,20</b>			
<b>Investive Gebarung</b>										
<b>SU 33</b>	<b>Summe Einzahlungen investive Gebarung</b>							<b>0,00</b>	<b>0,00</b>	<b>0,00</b>
<b>SU 34</b>	<b>Summe Auszahlungen investive Gebarung</b>							<b>0,00</b>	<b>0,00</b>	<b>0,00</b>
<b>SA2</b>	<b>Saldo (2) Geldfluss aus der Investiven Gebarung (33 - 34)</b>							<b>0,00</b>	<b>0,00</b>	<b>0,00</b>
<b>SA3</b>	<b>Saldo (3) Nettofinanzierungssaldo (Saldo 1 + Saldo 2)</b>							<b>-39 505,20</b>	<b>-19 000,00</b>	<b>-20 505,20</b>
<b>Finanzierungstätigkeit</b>										
<b>SU 35</b>	<b>Summe Einzahlungen aus der Finanzierungstätigkeit</b>							<b>0,00</b>	<b>0,00</b>	<b>0,00</b>
<b>SU 36</b>	<b>Summe Auszahlungen aus der Finanzierungstätigkeit</b>							<b>0,00</b>	<b>0,00</b>	<b>0,00</b>
<b>SA4</b>	<b>Saldo (4) Geldfluss aus der Finanzierungstätigkeit (35 - 36)</b>							<b>0,00</b>	<b>0,00</b>	<b>0,00</b>
<b>SA5</b>	<b>Saldo (5) Geldfluss aus der voranschlagswirksamen Gebarung (Saldo 3 + Saldo 4)</b>							<b>-39 505,20</b>	<b>-19 000,00</b>	<b>-20 505,20</b>
<b>38</b>	<b>Sonstige Kulturpflege</b>									
<b>381</b>	<b>Maßnahmen der Kulturpflege</b>									
<b>381000</b>	<b>Massnahmen der Kulturpflege</b>									
<b>Operative Gebarung</b>										
2/381000+810000	Erlöse aus Veranstaltungen	2114	3114	13	0,00	300,00	-300,00	0,00	300,00	-300,00
<b>SU 21 / 31</b>	<b>Summe Erträge / Einzahlungen operative Gebarung</b>				<b>0,00</b>	<b>300,00</b>	<b>-300,00</b>	<b>0,00</b>	<b>300,00</b>	<b>-300,00</b>
1/381000-729000	Kulturpflege u. Ausstellungen, Adventmarkt, Flohmarkt	2225	3225	24	8 265,80	8 000,00	265,80	8 265,80	8 000,00	265,80
<b>SU 22 / 32</b>	<b>Summe Aufwendungen / Auszahlungen operative Gebarung</b>				<b>8 265,80</b>	<b>8 000,00</b>	<b>265,80</b>	<b>8 265,80</b>	<b>8 000,00</b>	<b>265,80</b>
<b>SA 0 / SA 1</b>	<b>(0) Nettoergebnis (21 - 22) / (1) Geldfluss operative Gebarung (31 - 32)</b>				<b>-8 265,80</b>	<b>-7 700,00</b>	<b>-565,80</b>	<b>-8 265,80</b>	<b>-7 700,00</b>	<b>-565,80</b>
<b>SU 23</b>	<b>Summe Haushaltsrücklagen</b>				<b>0,00</b>	<b>0,00</b>	<b>0,00</b>	<b>0,00</b>	<b>0,00</b>	<b>0,00</b>
<b>SA00</b>	<b>Nettoergebnis nach Zuw./Entn. Haushaltsrücklagen (Saldo 0 +/- SU23)</b>				<b>-8 265,80</b>	<b>-7 700,00</b>	<b>-565,80</b>			
<b>Investive Gebarung</b>										
<b>SU 33</b>	<b>Summe Einzahlungen investive Gebarung</b>							<b>0,00</b>	<b>0,00</b>	<b>0,00</b>
<b>SU 34</b>	<b>Summe Auszahlungen investive Gebarung</b>							<b>0,00</b>	<b>0,00</b>	<b>0,00</b>

		MVAG			Ergebnisrechnung			Finanzierungsrechnung		
		EH	FH	VCQU	RA 2023	VA 2023	RA - VA	RA 2023	VA 2023	RA - VA
SA2	Saldo (2) Geldfluss aus der Investiven Gebarung (33 – 34)							0,00	0,00	0,00
SA3	Saldo (3) Nettofinanzierungssaldo (Saldo 1 + Saldo 2)							-8 265,80	-7 700,00	-565,80
<b>Finanzierungstätigkeit</b>										
SU 35	Summe Einzahlungen aus der Finanzierungstätigkeit							0,00	0,00	0,00
SU 36	Summe Auszahlungen aus der Finanzierungstätigkeit							0,00	0,00	0,00
SA4	Saldo (4) Geldfluss aus der Finanzierungstätigkeit (35 – 36)							0,00	0,00	0,00
SA5	Saldo (5) Geldfluss aus der voranschlagswirksamen Gebarung (Saldo 3 + Saldo 4)							-8 265,80	-7 700,00	-565,80
<b>39 Kultus</b>										
<b>390 Kirchliche Angelegenheiten</b>										
<b>390000 Kirchliche Angelegenheiten</b>										
<b>Operative Gebarung</b>										
SU 21 / 31	Summe Erträge / Einzahlungen operative Gebarung				0,00	0,00	0,00	0,00	0,00	0,00
1/390000-729000	Aufwend. für Kirchen,Kapellen	2225	3225	24	14 886,29	15 200,00	-313,71	14 886,29	15 200,00	-313,71
1/390000-754000	Lfd. Zuschüsse an Pfarren und Subventionen	2231	3231	26	0,00	1 000,00	-1 000,00	0,00	1 000,00	-1 000,00
SU 22 / 32	Summe Aufwendungen / Auszahlungen operative Gebarung				14 886,29	16 200,00	-1 313,71	14 886,29	16 200,00	-1 313,71
SA 0 / SA 1	(0) Nettoergebnis (21 - 22) / (1) Geldfluss operative Gebarung (31 – 32)				-14 886,29	-16 200,00	1 313,71	-14 886,29	-16 200,00	1 313,71
SU 23	Summe Haushaltsrücklagen				0,00	0,00	0,00	0,00	0,00	0,00
SA00	Nettoergebnis nach Zuw./Entn. Haushaltsrücklagen (Saldo 0 +/- SU23)				-14 886,29	-16 200,00	1 313,71			
<b>Investive Gebarung</b>										
SU 33	Summe Einzahlungen investive Gebarung							0,00	0,00	0,00
SU 34	Summe Auszahlungen investive Gebarung							0,00	0,00	0,00
SA2	Saldo (2) Geldfluss aus der Investiven Gebarung (33 – 34)							0,00	0,00	0,00
SA3	Saldo (3) Nettofinanzierungssaldo (Saldo 1 + Saldo 2)							-14 886,29	-16 200,00	1 313,71
<b>Finanzierungstätigkeit</b>										
SU 35	Summe Einzahlungen aus der Finanzierungstätigkeit							0,00	0,00	0,00
SU 36	Summe Auszahlungen aus der Finanzierungstätigkeit							0,00	0,00	0,00
SA4	Saldo (4) Geldfluss aus der Finanzierungstätigkeit (35 – 36)							0,00	0,00	0,00
SA5	Saldo (5) Geldfluss aus der voranschlagswirksamen Gebarung (Saldo 3 + Saldo 4)							-14 886,29	-16 200,00	1 313,71



		MVAG	MVAG	VCQU	Ergebnisrechnung			Finanzierungsrechnung		
		EH	FH		RA 2023	VA 2023	RA - VA	RA 2023	VA 2023	RA - VA
<b>4 Soziale Wohlfahrt und Wohnbauförderung</b>										
<b>41</b>	<b>Allgemeine öffentliche Wohlfahrt</b>									
<b>419</b>	<b>Sonstige Einrichtungen und Maßnahmen</b>									
<b>419000</b>	<b>Sonstige Einrichtungen und Maßnahmen</b>									
<b>Operative Gebarung</b>										
2/419000+828000	Rückersätze für Ausgaben Sozialbegräbnisse	2116	3116	18	1 796,30	2 200,00	-403,70	1 796,30	2 200,00	-403,70
<b>SU 21 / 31</b>	<b>Summe Erträge / Einzahlungen operative Gebarung</b>				<b>1 796,30</b>	<b>2 200,00</b>	<b>-403,70</b>	<b>1 796,30</b>	<b>2 200,00</b>	<b>-403,70</b>
1/419000-728000	Heizkostenzuschuss	2225	3225	24	2 750,00	3 000,00	-250,00	2 750,00	3 000,00	-250,00
1/419000-728100	Sozialbegräbnisse	2225	3225	24	8 947,80	6 300,00	2 647,80	8 947,80	6 300,00	2 647,80
1/419000-751000	Sozialhilfe-Wohnsitzgemeindebeitrag	2231	3231	26	29 699,27	26 000,00	3 699,27	29 699,27	26 000,00	3 699,27
1/419000-751100	Sozialhilfeumlage	2231	3231	26	450 411,08	455 000,00	-4 588,92	450 411,08	455 000,00	-4 588,92
<b>SU 22 / 32</b>	<b>Summe Aufwendungen / Auszahlungen operative Gebarung</b>				<b>491 808,15</b>	<b>490 300,00</b>	<b>1 508,15</b>	<b>491 808,15</b>	<b>490 300,00</b>	<b>1 508,15</b>
<b>SA 0 / SA 1</b>	<b>(0) Nettoergebnis (21 - 22) / (1) Geldfluss operative Gebarung (31 – 32)</b>				<b>-490 011,85</b>	<b>-488 100,00</b>	<b>-1 911,85</b>	<b>-490 011,85</b>	<b>-488 100,00</b>	<b>-1 911,85</b>
<b>SU 23</b>	<b>Summe Haushaltsrücklagen</b>				<b>0,00</b>	<b>0,00</b>	<b>0,00</b>	<b>0,00</b>	<b>0,00</b>	<b>0,00</b>
<b>SA00</b>	<b>Nettoergebnis nach Zuw./Entn. Haushaltsrücklagen (Saldo 0 +/- SU23)</b>				<b>-490 011,85</b>	<b>-488 100,00</b>	<b>-1 911,85</b>			
<b>Investive Gebarung</b>										
<b>SU 33</b>	<b>Summe Einzahlungen investive Gebarung</b>							<b>0,00</b>	<b>0,00</b>	<b>0,00</b>
<b>SU 34</b>	<b>Summe Auszahlungen investive Gebarung</b>							<b>0,00</b>	<b>0,00</b>	<b>0,00</b>
<b>SA2</b>	<b>Saldo (2) Geldfluss aus der Investiven Gebarung (33 – 34)</b>							<b>0,00</b>	<b>0,00</b>	<b>0,00</b>
<b>SA3</b>	<b>Saldo (3) Nettofinanzierungssaldo (Saldo 1 + Saldo 2)</b>							<b>-490 011,85</b>	<b>-488 100,00</b>	<b>-1 911,85</b>
<b>Finanzierungstätigkeit</b>										
<b>SU 35</b>	<b>Summe Einzahlungen aus der Finanzierungstätigkeit</b>							<b>0,00</b>	<b>0,00</b>	<b>0,00</b>
<b>SU 36</b>	<b>Summe Auszahlungen aus der Finanzierungstätigkeit</b>							<b>0,00</b>	<b>0,00</b>	<b>0,00</b>
<b>SA4</b>	<b>Saldo (4) Geldfluss aus der Finanzierungstätigkeit (35 – 36)</b>							<b>0,00</b>	<b>0,00</b>	<b>0,00</b>
<b>SA5</b>	<b>Saldo (5) Geldfluss aus der voranschlagswirksamen Gebarung (Saldo 3 + Saldo 4)</b>							<b>-490 011,85</b>	<b>-488 100,00</b>	<b>-1 911,85</b>
<b>42</b>	<b>Freie Wohlfahrt</b>									
<b>429</b>	<b>Sonstige Einrichtungen und Maßnahmen</b>									
<b>429000</b>	<b>Sonstige Einrichtungen und Maßnahmen</b>									
<b>Operative Gebarung</b>										
<b>SU 21 / 31</b>	<b>Summe Erträge / Einzahlungen operative Gebarung</b>				<b>0,00</b>	<b>0,00</b>	<b>0,00</b>	<b>0,00</b>	<b>0,00</b>	<b>0,00</b>
1/429000-725020	Ausgaben f. Senioren-Weihnachtsfeier,	2225	3225	24	667,09	5 000,00	-4 332,91	667,09	5 000,00	-4 332,91
1/429000-728000	Entgelte für Leistungen Integrationsprojekt Vinzi-Rast	2225	3225	24	5 255,00	10 000,00	-4 745,00	6 515,00	10 000,00	-3 485,00
<b>SU 22 / 32</b>	<b>Summe Aufwendungen / Auszahlungen operative Gebarung</b>				<b>5 922,09</b>	<b>15 000,00</b>	<b>-9 077,91</b>	<b>7 182,09</b>	<b>15 000,00</b>	<b>-7 817,91</b>

	MVAG	MVAG	VCQU	Ergebnisrechnung			Finanzierungsrechnung			
				EH	FH	RA 2023	VA 2023	RA - VA	RA 2023	VA 2023
SA 0 / SA 1	(0) Nettoergebnis (21 - 22) / (1) Geldfluss operative Gebarung (31 – 32)									
SU 23	Summe Haushaltsrücklagen			0,00	0,00	0,00	0,00	0,00	0,00	0,00
SA00	Nettoergebnis nach Zuw./Entn. Haushaltsrücklagen (Saldo 0 +/- SU23)			-5 922,09	-15 000,00	9 077,91	-7 182,09	-15 000,00	7 817,91	
<b>Investive Gebarung</b>										
SU 33	Summe Einzahlungen investive Gebarung						0,00	0,00	0,00	0,00
SU 34	Summe Auszahlungen investive Gebarung						0,00	0,00	0,00	0,00
SA2	Saldo (2) Geldfluss aus der Investiven Gebarung (33 – 34)						0,00	0,00	0,00	0,00
SA3	Saldo (3) Nettofinanzierungssaldo (Saldo 1 + Saldo 2)						-7 182,09	-15 000,00	7 817,91	
<b>Finanzierungstätigkeit</b>										
SU 35	Summe Einzahlungen aus der Finanzierungstätigkeit						0,00	0,00	0,00	0,00
SU 36	Summe Auszahlungen aus der Finanzierungstätigkeit						0,00	0,00	0,00	0,00
SA4	Saldo (4) Geldfluss aus der Finanzierungstätigkeit (35 – 36)						0,00	0,00	0,00	0,00
SA5	Saldo (5) Geldfluss aus der voranschlagswirksamen Gebarung (Saldo 3 + Saldo 4)						-7 182,09	-15 000,00	7 817,91	
<b>43 Jugendwohlfahrt</b>										
<b>439 Sonstige Einrichtungen und Maßnahmen</b>										
<b>439000 Sonstige Einrichtungen und Maßnahmen</b>										
<b>Operative Gebarung</b>										
SU 21 / 31	Summe Erträge / Einzahlungen operative Gebarung			0,00	0,00	0,00	0,00	0,00	0,00	0,00
1/439000-751000	Jugendwohlfahrts-Umlage NÖ LR	2231	3231	26	86 460,91	87 500,00	-1 039,09	86 460,91	87 500,00	-1 039,09
1/439000-768100	Förderung Kinderbetreuung	2234	3234	27	5 572,36	6 000,00	-427,64	5 572,36	6 000,00	-427,64
SU 22 / 32	Summe Aufwendungen / Auszahlungen operative Gebarung				92 033,27	93 500,00	-1 466,73	92 033,27	93 500,00	-1 466,73
SA 0 / SA 1	(0) Nettoergebnis (21 - 22) / (1) Geldfluss operative Gebarung (31 – 32)				-92 033,27	-93 500,00	1 466,73	-92 033,27	-93 500,00	1 466,73
SU 23	Summe Haushaltsrücklagen				0,00	0,00	0,00	0,00	0,00	0,00
SA00	Nettoergebnis nach Zuw./Entn. Haushaltsrücklagen (Saldo 0 +/- SU23)				-92 033,27	-93 500,00	1 466,73			
<b>Investive Gebarung</b>										
SU 33	Summe Einzahlungen investive Gebarung						0,00	0,00	0,00	0,00
SU 34	Summe Auszahlungen investive Gebarung						0,00	0,00	0,00	0,00
SA2	Saldo (2) Geldfluss aus der Investiven Gebarung (33 – 34)						0,00	0,00	0,00	0,00
SA3	Saldo (3) Nettofinanzierungssaldo (Saldo 1 + Saldo 2)						-92 033,27	-93 500,00	1 466,73	
<b>Finanzierungstätigkeit</b>										
SU 35	Summe Einzahlungen aus der Finanzierungstätigkeit						0,00	0,00	0,00	0,00
SU 36	Summe Auszahlungen aus der Finanzierungstätigkeit						0,00	0,00	0,00	0,00
SA4	Saldo (4) Geldfluss aus der Finanzierungstätigkeit (35 – 36)						0,00	0,00	0,00	0,00
SA5	Saldo (5) Geldfluss aus der voranschlagswirksamen Gebarung (Saldo 3 + Saldo 4)						-92 033,27	-93 500,00	1 466,73	

		MVAG	MVAG	VCQU	Ergebnisrechnung			Finanzierungsrechnung		
		EH	FH		RA 2023	VA 2023	RA - VA	RA 2023	VA 2023	RA - VA
<b>44</b>	<b>Behebung von Notständen</b>									
<b>441</b>	<b>Maßnahmen</b>									
<b>441000</b>	<b>Maßnahmen</b>									
<b>Operative Gebarung</b>										
<b>SU 21 / 31</b>	<b>Summe Erträge / Einzahlungen operative Gebarung</b>				<b>0,00</b>	<b>0,00</b>	<b>0,00</b>	<b>0,00</b>	<b>0,00</b>	<b>0,00</b>
1/441000-757000	Kostenerätze f. Geschädigte	2234	3234	27	0,00	100,00	-100,00	0,00	100,00	-100,00
<b>SU 22 / 32</b>	<b>Summe Aufwendungen / Auszahlungen operative Gebarung</b>				<b>0,00</b>	<b>100,00</b>	<b>-100,00</b>	<b>0,00</b>	<b>100,00</b>	<b>-100,00</b>
<b>SA 0 / SA 1</b>	<b>(0) Nettoergebnis (21 - 22) / (1) Geldfluss operative Gebarung (31 – 32)</b>				<b>0,00</b>	<b>-100,00</b>	<b>100,00</b>	<b>0,00</b>	<b>-100,00</b>	<b>100,00</b>
<b>SU 23</b>	<b>Summe Haushaltsrücklagen</b>				<b>0,00</b>	<b>0,00</b>	<b>0,00</b>	<b>0,00</b>	<b>0,00</b>	<b>0,00</b>
<b>SA00</b>	<b>Nettoergebnis nach Zuw./Entn. Haushaltsrücklagen (Saldo 0 +/- SU23)</b>				<b>0,00</b>	<b>-100,00</b>	<b>100,00</b>			
<b>Investive Gebarung</b>										
<b>SU 33</b>	<b>Summe Einzahlungen investive Gebarung</b>							<b>0,00</b>	<b>0,00</b>	<b>0,00</b>
<b>SU 34</b>	<b>Summe Auszahlungen investive Gebarung</b>							<b>0,00</b>	<b>0,00</b>	<b>0,00</b>
<b>SA2</b>	<b>Saldo (2) Geldfluss aus der Investiven Gebarung (33 – 34)</b>							<b>0,00</b>	<b>0,00</b>	<b>0,00</b>
<b>SA3</b>	<b>Saldo (3) Nettofinanzierungssaldo (Saldo 1 + Saldo 2)</b>							<b>0,00</b>	<b>-100,00</b>	<b>100,00</b>
<b>Finanzierungstätigkeit</b>										
<b>SU 35</b>	<b>Summe Einzahlungen aus der Finanzierungstätigkeit</b>							<b>0,00</b>	<b>0,00</b>	<b>0,00</b>
<b>SU 36</b>	<b>Summe Auszahlungen aus der Finanzierungstätigkeit</b>							<b>0,00</b>	<b>0,00</b>	<b>0,00</b>
<b>SA4</b>	<b>Saldo (4) Geldfluss aus der Finanzierungstätigkeit (35 – 36)</b>							<b>0,00</b>	<b>0,00</b>	<b>0,00</b>
<b>SA5</b>	<b>Saldo (5) Geldfluss aus der voranschlagswirksamen Gebarung (Saldo 3 + Saldo 4)</b>							<b>0,00</b>	<b>-100,00</b>	<b>100,00</b>
<b>46</b>	<b>Familienpolitische Maßnahmen</b>									
<b>469</b>	<b>Sonstige Maßnahmen</b>									
<b>469000</b>	<b>Sonstige Maßnahmen</b>									
<b>Operative Gebarung</b>										
<b>SU 21 / 31</b>	<b>Summe Erträge / Einzahlungen operative Gebarung</b>				<b>0,00</b>	<b>0,00</b>	<b>0,00</b>	<b>0,00</b>	<b>0,00</b>	<b>0,00</b>
1/469000-413000	Säuglingswäschepakete	2221	3221	23	695,40	1 000,00	-304,60	695,40	1 000,00	-304,60
<b>SU 22 / 32</b>	<b>Summe Aufwendungen / Auszahlungen operative Gebarung</b>				<b>695,40</b>	<b>1 000,00</b>	<b>-304,60</b>	<b>695,40</b>	<b>1 000,00</b>	<b>-304,60</b>
<b>SA 0 / SA 1</b>	<b>(0) Nettoergebnis (21 - 22) / (1) Geldfluss operative Gebarung (31 – 32)</b>				<b>-695,40</b>	<b>-1 000,00</b>	<b>304,60</b>	<b>-695,40</b>	<b>-1 000,00</b>	<b>304,60</b>
<b>SU 23</b>	<b>Summe Haushaltsrücklagen</b>				<b>0,00</b>	<b>0,00</b>	<b>0,00</b>	<b>0,00</b>	<b>0,00</b>	<b>0,00</b>
<b>SA00</b>	<b>Nettoergebnis nach Zuw./Entn. Haushaltsrücklagen (Saldo 0 +/- SU23)</b>				<b>-695,40</b>	<b>-1 000,00</b>	<b>304,60</b>			
<b>Investive Gebarung</b>										
<b>SU 33</b>	<b>Summe Einzahlungen investive Gebarung</b>							<b>0,00</b>	<b>0,00</b>	<b>0,00</b>
<b>SU 34</b>	<b>Summe Auszahlungen investive Gebarung</b>							<b>0,00</b>	<b>0,00</b>	<b>0,00</b>
<b>SA2</b>	<b>Saldo (2) Geldfluss aus der Investiven Gebarung (33 – 34)</b>							<b>0,00</b>	<b>0,00</b>	<b>0,00</b>
<b>SA3</b>	<b>Saldo (3) Nettofinanzierungssaldo (Saldo 1 + Saldo 2)</b>							<b>-695,40</b>	<b>-1 000,00</b>	<b>304,60</b>

	MVAG		VCQU	Ergebnisrechnung			Finanzierungsrechnung		
	EH	FH		RA 2023	VA 2023	RA - VA	RA 2023	VA 2023	RA - VA
<b>Finanzierungstätigkeit</b>									
SU 35							0,00	0,00	0,00
	Summe Einzahlungen aus der Finanzierungstätigkeit								
SU 36							0,00	0,00	0,00
	Summe Auszahlungen aus der Finanzierungstätigkeit								
SA4							0,00	0,00	0,00
	Saldo (4) Geldfluss aus der Finanzierungstätigkeit (35 – 36)								
SA5							-695,40	-1 000,00	304,60
	Saldo (5) Geldfluss aus der voranschlagswirksamen Gebarung (Saldo 3 + Saldo 4)								

		MVAG	MVAG	VCQU	Ergebnisrechnung			Finanzierungsrechnung		
		EH	FH		RA 2023	VA 2023	RA - VA	RA 2023	VA 2023	RA - VA
<b>5 Gesundheit</b>										
<b>51</b>	<b>Gesundheitsdienst</b>									
<b>510</b>	<b>Medizinische Bereichsversorgung</b>									
<b>510000</b>	<b>Medizinische Bereichsversorgung</b>									
<b>Operative Gebarung</b>										
<b>SU 21 / 31</b>	<b>Summe Erträge / Einzahlungen operative Gebarung</b>				<b>0,00</b>	<b>0,00</b>	<b>0,00</b>	<b>0,00</b>	<b>0,00</b>	<b>0,00</b>
1/510000-680000	Planmäßige Abschreibung	2226			26 176,16	24 900,00	1 276,16	0,00	0,00	0,00
1/510000-728100	Totenbeschau Aufwendungen	2225	3225	24	2 951,17	4 000,00	-1 048,83	2 595,67	4 000,00	-1 404,33
1/510000-751000	Beiträge an NÖ Gde.- Ärzte Pensions verb.	2231	3231	26	10 407,23	10 400,00	7,23	10 407,23	10 400,00	7,23
<b>SU 22 / 32</b>	<b>Summe Aufwendungen / Auszahlungen operative Gebarung</b>				<b>39 534,56</b>	<b>39 300,00</b>	<b>234,56</b>	<b>13 002,90</b>	<b>14 400,00</b>	<b>-1 397,10</b>
<b>SA 0 / SA 1</b>	<b>(0) Nettoergebnis (21 - 22) / (1) Geldfluss operative Gebarung (31 - 32)</b>				<b>-39 534,56</b>	<b>-39 300,00</b>	<b>-234,56</b>	<b>-13 002,90</b>	<b>-14 400,00</b>	<b>1 397,10</b>
<b>SU 23</b>	<b>Summe Haushaltsrücklagen</b>				<b>0,00</b>	<b>0,00</b>	<b>0,00</b>	<b>0,00</b>	<b>0,00</b>	<b>0,00</b>
<b>SA00</b>	<b>Nettoergebnis nach Zuw./Entn. Haushaltsrücklagen (Saldo 0 +/- SU23)</b>				<b>-39 534,56</b>	<b>-39 300,00</b>	<b>-234,56</b>			
<b>Investive Gebarung</b>										
<b>SU 33</b>	<b>Summe Einzahlungen investive Gebarung</b>							<b>0,00</b>	<b>0,00</b>	<b>0,00</b>
<b>SU 34</b>	<b>Summe Auszahlungen investive Gebarung</b>							<b>0,00</b>	<b>0,00</b>	<b>0,00</b>
<b>SA2</b>	<b>Saldo (2) Geldfluss aus der Investiven Gebarung (33 - 34)</b>							<b>0,00</b>	<b>0,00</b>	<b>0,00</b>
<b>SA3</b>	<b>Saldo (3) Nettofinanzierungssaldo (Saldo 1 + Saldo 2)</b>							<b>-13 002,90</b>	<b>-14 400,00</b>	<b>1 397,10</b>
<b>Finanzierungstätigkeit</b>										
<b>SU 35</b>	<b>Summe Einzahlungen aus der Finanzierungstätigkeit</b>							<b>0,00</b>	<b>0,00</b>	<b>0,00</b>
<b>SU 36</b>	<b>Summe Auszahlungen aus der Finanzierungstätigkeit</b>							<b>0,00</b>	<b>0,00</b>	<b>0,00</b>
<b>SA4</b>	<b>Saldo (4) Geldfluss aus der Finanzierungstätigkeit (35 - 36)</b>							<b>0,00</b>	<b>0,00</b>	<b>0,00</b>
<b>SA5</b>	<b>Saldo (5) Geldfluss aus der voranschlagswirksamen Gebarung (Saldo 3 + Saldo 4)</b>							<b>-13 002,90</b>	<b>-14 400,00</b>	<b>1 397,10</b>
<b>513</b>	<b>Desinfektionsanstalten</b>									
<b>513000</b>	<b>Desinfektionsanstalten</b>									
<b>Operative Gebarung</b>										
<b>SU 21 / 31</b>	<b>Summe Erträge / Einzahlungen operative Gebarung</b>				<b>0,00</b>	<b>0,00</b>	<b>0,00</b>	<b>0,00</b>	<b>0,00</b>	<b>0,00</b>
1/513000-728600	Tierärztliche Untersuchungen, Impfungen, Kastrationen	2225	3225	24	6 146,97	6 000,00	146,97	6 146,97	6 000,00	146,97
<b>SU 22 / 32</b>	<b>Summe Aufwendungen / Auszahlungen operative Gebarung</b>				<b>6 146,97</b>	<b>6 000,00</b>	<b>146,97</b>	<b>6 146,97</b>	<b>6 000,00</b>	<b>146,97</b>
<b>SA 0 / SA 1</b>	<b>(0) Nettoergebnis (21 - 22) / (1) Geldfluss operative Gebarung (31 - 32)</b>				<b>-6 146,97</b>	<b>-6 000,00</b>	<b>-146,97</b>	<b>-6 146,97</b>	<b>-6 000,00</b>	<b>-146,97</b>
<b>SU 23</b>	<b>Summe Haushaltsrücklagen</b>				<b>0,00</b>	<b>0,00</b>	<b>0,00</b>	<b>0,00</b>	<b>0,00</b>	<b>0,00</b>
<b>SA00</b>	<b>Nettoergebnis nach Zuw./Entn. Haushaltsrücklagen (Saldo 0 +/- SU23)</b>				<b>-6 146,97</b>	<b>-6 000,00</b>	<b>-146,97</b>			
<b>Investive Gebarung</b>										
<b>SU 33</b>	<b>Summe Einzahlungen investive Gebarung</b>							<b>0,00</b>	<b>0,00</b>	<b>0,00</b>

		MVAG	MVAG	VCQU	Ergebnisrechnung			Finanzierungsrechnung		
		EH	FH		RA 2023	VA 2023	RA - VA	RA 2023	VA 2023	RA - VA
SU 34	Summe Auszahlungen investive Gebarung							0,00	0,00	0,00
SA2	Saldo (2) Geldfluss aus der Investiven Gebarung (33 – 34)							0,00	0,00	0,00
SA3	Saldo (3) Nettofinanzierungssaldo (Saldo 1 + Saldo 2)							-6 146,97	-6 000,00	-146,97
<b>Finanzierungstätigkeit</b>										
SU 35	Summe Einzahlungen aus der Finanzierungstätigkeit							0,00	0,00	0,00
SU 36	Summe Auszahlungen aus der Finanzierungstätigkeit							0,00	0,00	0,00
SA4	Saldo (4) Geldfluss aus der Finanzierungstätigkeit (35 – 36)							0,00	0,00	0,00
SA5	Saldo (5) Geldfluss aus der voranschlagswirksamen Gebarung (Saldo 3 + Saldo 4)							-6 146,97	-6 000,00	-146,97
<b>516 Schulgesundheitsdienst</b>										
<b>516000 Schulgesundheitsdienst</b>										
<b>Operative Gebarung</b>										
SU 21 / 31	Summe Erträge / Einzahlungen operative Gebarung				0,00	0,00	0,00	0,00	0,00	0,00
1/516000-728100	Schulkinderuntersuchung	2225	3225	24	1 651,58	1 200,00	451,58	0,00	1 200,00	-1 200,00
SU 22 / 32	Summe Aufwendungen / Auszahlungen operative Gebarung				1 651,58	1 200,00	451,58	0,00	1 200,00	-1 200,00
SA 0 / SA 1	(0) Nettoergebnis (21 - 22) / (1) Geldfluss operative Gebarung (31 – 32)				-1 651,58	-1 200,00	-451,58	0,00	-1 200,00	1 200,00
SU 23	Summe Haushaltsrücklagen				0,00	0,00	0,00	0,00	0,00	0,00
SA00	Nettoergebnis nach Zuw./Entn. Haushaltsrücklagen (Saldo 0 +/- SU23)				-1 651,58	-1 200,00	-451,58			
<b>Investive Gebarung</b>										
SU 33	Summe Einzahlungen investive Gebarung							0,00	0,00	0,00
SU 34	Summe Auszahlungen investive Gebarung							0,00	0,00	0,00
SA2	Saldo (2) Geldfluss aus der Investiven Gebarung (33 – 34)							0,00	0,00	0,00
SA3	Saldo (3) Nettofinanzierungssaldo (Saldo 1 + Saldo 2)							0,00	-1 200,00	1 200,00
<b>Finanzierungstätigkeit</b>										
SU 35	Summe Einzahlungen aus der Finanzierungstätigkeit							0,00	0,00	0,00
SU 36	Summe Auszahlungen aus der Finanzierungstätigkeit							0,00	0,00	0,00
SA4	Saldo (4) Geldfluss aus der Finanzierungstätigkeit (35 – 36)							0,00	0,00	0,00
SA5	Saldo (5) Geldfluss aus der voranschlagswirksamen Gebarung (Saldo 3 + Saldo 4)							0,00	-1 200,00	1 200,00
<b>519 Sonstige Einrichtungen und Maßnahmen</b>										
<b>519000 Sonstige Einrichtungen und Maßnahmen</b>										
<b>Operative Gebarung</b>										
2/519000+868000	Einnahmen Strafgeelder nach dem Epidemiegesetz	2124	3124	16	120,00	100,00	20,00	120,00	100,00	20,00
SU 21 / 31	Summe Erträge / Einzahlungen operative Gebarung				120,00	100,00	20,00	120,00	100,00	20,00
SU 22 / 32	Summe Aufwendungen / Auszahlungen operative Gebarung				0,00	0,00	0,00	0,00	0,00	0,00
SA 0 / SA 1	(0) Nettoergebnis (21 - 22) / (1) Geldfluss operative Gebarung (31 – 32)				120,00	100,00	20,00	120,00	100,00	20,00
SU 23	Summe Haushaltsrücklagen				0,00	0,00	0,00	0,00	0,00	0,00

		MVAG			Ergebnisrechnung			Finanzierungsrechnung			
		MVAG	MVAG	VCQU	RA 2023	VA 2023	RA - VA	RA 2023	VA 2023	RA - VA	
		EH	FH								
<b>SA00</b>	<b>Nettoergebnis nach Zuw./Entn. Haushaltsrücklagen (Saldo 0 +/- SU23)</b>				<b>120,00</b>	<b>100,00</b>	<b>20,00</b>				
<b>Investive Gebarung</b>											
<b>SU 33</b>	<b>Summe Einzahlungen investive Gebarung</b>							<b>0,00</b>	<b>0,00</b>	<b>0,00</b>	
1/519000-042000	Ankauf Defibrillator		3415	41	0,00	0,00	0,00	6 436,42	6 500,00	-63,58	
<b>SU 34</b>	<b>Summe Auszahlungen investive Gebarung</b>							<b>6 436,42</b>	<b>6 500,00</b>	<b>-63,58</b>	
<b>SA2</b>	<b>Saldo (2) Geldfluss aus der Investiven Gebarung (33 – 34)</b>							<b>-6 436,42</b>	<b>-6 500,00</b>	<b>63,58</b>	
<b>SA3</b>	<b>Saldo (3) Nettofinanzierungssaldo (Saldo 1 + Saldo 2)</b>							<b>-6 316,42</b>	<b>-6 400,00</b>	<b>83,58</b>	
<b>Finanzierungstätigkeit</b>											
<b>SU 35</b>	<b>Summe Einzahlungen aus der Finanzierungstätigkeit</b>							<b>0,00</b>	<b>0,00</b>	<b>0,00</b>	
<b>SU 36</b>	<b>Summe Auszahlungen aus der Finanzierungstätigkeit</b>							<b>0,00</b>	<b>0,00</b>	<b>0,00</b>	
<b>SA4</b>	<b>Saldo (4) Geldfluss aus der Finanzierungstätigkeit (35 – 36)</b>							<b>0,00</b>	<b>0,00</b>	<b>0,00</b>	
<b>SA5</b>	<b>Saldo (5) Geldfluss aus der voranschlagswirksamen Gebarung (Saldo 3 + Saldo 4)</b>							<b>-6 316,42</b>	<b>-6 400,00</b>	<b>83,58</b>	
<b>519100</b>	<b>Sonstige Einrichtungen und Maßnahmen</b>										
<b>Operative Gebarung</b>											
<b>SU 21 / 31</b>	<b>Summe Erträge / Einzahlungen operative Gebarung</b>				<b>0,00</b>	<b>0,00</b>	<b>0,00</b>	<b>0,00</b>	<b>0,00</b>	<b>0,00</b>	
1/519100-722000	Rückersätze von Erträgen		2225	3225	24	20 201,00	0,00	20 201,00	20 201,00	0,00	20 201,00
<b>SU 22 / 32</b>	<b>Summe Aufwendungen / Auszahlungen operative Gebarung</b>				<b>20 201,00</b>	<b>0,00</b>	<b>20 201,00</b>	<b>20 201,00</b>	<b>0,00</b>	<b>20 201,00</b>	
<b>SA 0 / SA 1</b>	<b>(0) Nettoergebnis (21 - 22) / (1) Geldfluss operative Gebarung (31 – 32)</b>				<b>-20 201,00</b>	<b>0,00</b>	<b>-20 201,00</b>	<b>-20 201,00</b>	<b>0,00</b>	<b>-20 201,00</b>	
<b>SU 23</b>	<b>Summe Haushaltsrücklagen</b>				<b>0,00</b>	<b>0,00</b>	<b>0,00</b>	<b>0,00</b>	<b>0,00</b>	<b>0,00</b>	
<b>SA00</b>	<b>Nettoergebnis nach Zuw./Entn. Haushaltsrücklagen (Saldo 0 +/- SU23)</b>				<b>-20 201,00</b>	<b>0,00</b>	<b>-20 201,00</b>				
<b>Investive Gebarung</b>											
<b>SU 33</b>	<b>Summe Einzahlungen investive Gebarung</b>							<b>0,00</b>	<b>0,00</b>	<b>0,00</b>	
<b>SU 34</b>	<b>Summe Auszahlungen investive Gebarung</b>							<b>0,00</b>	<b>0,00</b>	<b>0,00</b>	
<b>SA2</b>	<b>Saldo (2) Geldfluss aus der Investiven Gebarung (33 – 34)</b>							<b>0,00</b>	<b>0,00</b>	<b>0,00</b>	
<b>SA3</b>	<b>Saldo (3) Nettofinanzierungssaldo (Saldo 1 + Saldo 2)</b>							<b>-20 201,00</b>	<b>0,00</b>	<b>-20 201,00</b>	
<b>Finanzierungstätigkeit</b>											
<b>SU 35</b>	<b>Summe Einzahlungen aus der Finanzierungstätigkeit</b>							<b>0,00</b>	<b>0,00</b>	<b>0,00</b>	
<b>SU 36</b>	<b>Summe Auszahlungen aus der Finanzierungstätigkeit</b>							<b>0,00</b>	<b>0,00</b>	<b>0,00</b>	
<b>SA4</b>	<b>Saldo (4) Geldfluss aus der Finanzierungstätigkeit (35 – 36)</b>							<b>0,00</b>	<b>0,00</b>	<b>0,00</b>	
<b>SA5</b>	<b>Saldo (5) Geldfluss aus der voranschlagswirksamen Gebarung (Saldo 3 + Saldo 4)</b>							<b>-20 201,00</b>	<b>0,00</b>	<b>-20 201,00</b>	

		MVAG	MVAG	VCQU	Ergebnisrechnung			Finanzierungsrechnung		
		EH	FH		RA 2023	VA 2023	RA - VA	RA 2023	VA 2023	RA - VA
<b>52</b>	<b>Umweltschutz</b>									
<b>529</b>	<b>Sonstige Einrichtungen und Maßnahmen</b>									
<b>529000</b>	<b>Sonstige Maßnahmen</b>									
<b>Operative Gebarung</b>										
<b>SU 21 / 31</b>	<b>Summe Erträge / Einzahlungen operative Gebarung</b>				<b>0,00</b>	<b>0,00</b>	<b>0,00</b>	<b>0,00</b>	<b>0,00</b>	<b>0,00</b>
1/529000-728000	Schädlingsbekämpfung	2225	3225	24	71,76	100,00	-28,24	71,76	100,00	-28,24
<b>SU 22 / 32</b>	<b>Summe Aufwendungen / Auszahlungen operative Gebarung</b>				<b>71,76</b>	<b>100,00</b>	<b>-28,24</b>	<b>71,76</b>	<b>100,00</b>	<b>-28,24</b>
<b>SA 0 / SA 1</b>	<b>(0) Nettoergebnis (21 - 22) / (1) Geldfluss operative Gebarung (31 – 32)</b>				<b>-71,76</b>	<b>-100,00</b>	<b>28,24</b>	<b>-71,76</b>	<b>-100,00</b>	<b>28,24</b>
<b>SU 23</b>	<b>Summe Haushaltsrücklagen</b>				<b>0,00</b>	<b>0,00</b>	<b>0,00</b>	<b>0,00</b>	<b>0,00</b>	<b>0,00</b>
<b>SA00</b>	<b>Nettoergebnis nach Zuw./Entn. Haushaltsrücklagen (Saldo 0 +/- SU23)</b>				<b>-71,76</b>	<b>-100,00</b>	<b>28,24</b>			
<b>Investive Gebarung</b>										
<b>SU 33</b>	<b>Summe Einzahlungen investive Gebarung</b>							<b>0,00</b>	<b>0,00</b>	<b>0,00</b>
<b>SU 34</b>	<b>Summe Auszahlungen investive Gebarung</b>							<b>0,00</b>	<b>0,00</b>	<b>0,00</b>
<b>SA2</b>	<b>Saldo (2) Geldfluss aus der Investiven Gebarung (33 – 34)</b>							<b>0,00</b>	<b>0,00</b>	<b>0,00</b>
<b>SA3</b>	<b>Saldo (3) Nettofinanzierungssaldo (Saldo 1 + Saldo 2)</b>							<b>-71,76</b>	<b>-100,00</b>	<b>28,24</b>
<b>Finanzierungstätigkeit</b>										
<b>SU 35</b>	<b>Summe Einzahlungen aus der Finanzierungstätigkeit</b>							<b>0,00</b>	<b>0,00</b>	<b>0,00</b>
<b>SU 36</b>	<b>Summe Auszahlungen aus der Finanzierungstätigkeit</b>							<b>0,00</b>	<b>0,00</b>	<b>0,00</b>
<b>SA4</b>	<b>Saldo (4) Geldfluss aus der Finanzierungstätigkeit (35 – 36)</b>							<b>0,00</b>	<b>0,00</b>	<b>0,00</b>
<b>SA5</b>	<b>Saldo (5) Geldfluss aus der voranschlagswirksamen Gebarung (Saldo 3 + Saldo 4)</b>							<b>-71,76</b>	<b>-100,00</b>	<b>28,24</b>
<b>53</b>	<b>Rettungs- und Warndienste</b>									
<b>530</b>	<b>Rettungsdienste</b>									
<b>530000</b>	<b>Rettungsdienste</b>									
<b>Operative Gebarung</b>										
2/530000+861000	Transfers von Ländern, Landesfonds und Landeskammern	2121	3121	15	114 345,60	0,00	114 345,60	114 345,60	0,00	114 345,60
<b>SU 21 / 31</b>	<b>Summe Erträge / Einzahlungen operative Gebarung</b>				<b>114 345,60</b>	<b>0,00</b>	<b>114 345,60</b>	<b>114 345,60</b>	<b>0,00</b>	<b>114 345,60</b>
1/530000-650000	Zinsen für Darlehen Bezirksstelle Rotes Kreuz	2241	3241	25	118,06	100,00	18,06	118,06	100,00	18,06
<b>SU 22 / 32</b>	<b>Summe Aufwendungen / Auszahlungen operative Gebarung</b>				<b>118,06</b>	<b>100,00</b>	<b>18,06</b>	<b>118,06</b>	<b>100,00</b>	<b>18,06</b>
<b>SA 0 / SA 1</b>	<b>(0) Nettoergebnis (21 - 22) / (1) Geldfluss operative Gebarung (31 – 32)</b>				<b>114 227,54</b>	<b>-100,00</b>	<b>114 327,54</b>	<b>114 227,54</b>	<b>-100,00</b>	<b>114 327,54</b>
<b>SU 23</b>	<b>Summe Haushaltsrücklagen</b>				<b>0,00</b>	<b>0,00</b>	<b>0,00</b>	<b>0,00</b>	<b>0,00</b>	<b>0,00</b>
<b>SA00</b>	<b>Nettoergebnis nach Zuw./Entn. Haushaltsrücklagen (Saldo 0 +/- SU23)</b>				<b>114 227,54</b>	<b>-100,00</b>	<b>114 327,54</b>			
<b>Investive Gebarung</b>										
<b>SU 33</b>	<b>Summe Einzahlungen investive Gebarung</b>							<b>0,00</b>	<b>0,00</b>	<b>0,00</b>



		MVAG MVAG VCQU			Ergebnisrechnung			Finanzierungsrechnung		
		EH	FH		RA 2023	VA 2023	RA - VA	RA 2023	VA 2023	RA - VA
SU 34	Summe Auszahlungen investive Gebarung							0,00	0,00	0,00
SA2	Saldo (2) Geldfluss aus der Investiven Gebarung (33 – 34)							0,00	0,00	0,00
SA3	Saldo (3) Nettofinanzierungssaldo (Saldo 1 + Saldo 2)							114 227,54	-100,00	114 327,54
<b>Finanzierungstätigkeit</b>										
SU 35	Summe Einzahlungen aus der Finanzierungstätigkeit							0,00	0,00	0,00
1/530000-346000	Darlehnstilgung für Darlehn Anteil RK-Bezirksstelle Baden		3614	65	0,00	0,00	0,00	4 325,00	6 500,00	-2 175,00
SU 36	Summe Auszahlungen aus der Finanzierungstätigkeit							4 325,00	6 500,00	-2 175,00
SA4	Saldo (4) Geldfluss aus der Finanzierungstätigkeit (35 – 36)							-4 325,00	-6 500,00	2 175,00
SA5	Saldo (5) Geldfluss aus der voranschlagswirksamen Gebarung (Saldo 3 + Saldo 4)							109 902,54	-6 600,00	116 502,54
<b>56 Krankenanstalten anderer Rechtsträger</b>										
<b>562 Sprengelbeiträge</b>										
<b>562000 Sprengelbeiträge NÖKAS (Verwaltungsaufwand)</b>										
<b>Operative Gebarung</b>										
SU 21 / 31	Summe Erträge / Einzahlungen operative Gebarung				0,00	0,00	0,00	0,00	0,00	0,00
1/562000-752000	NÖKAS Verwaltungsaufwand Beiträge	2231	3231	26	751 195,53	775 000,00	-23 804,47	751 195,53	775 000,00	-23 804,47
SU 22 / 32	Summe Aufwendungen / Auszahlungen operative Gebarung				751 195,53	775 000,00	-23 804,47	751 195,53	775 000,00	-23 804,47
SA 0 / SA 1	(0) Nettoergebnis (21 - 22) / (1) Geldfluss operative Gebarung (31 – 32)				-751 195,53	-775 000,00	23 804,47	-751 195,53	-775 000,00	23 804,47
SU 23	Summe Haushaltsrücklagen				0,00	0,00	0,00	0,00	0,00	0,00
SA00	Nettoergebnis nach Zuw./Entn. Haushaltsrücklagen (Saldo 0 +/- SU23)				-751 195,53	-775 000,00	23 804,47			
<b>Investive Gebarung</b>										
SU 33	Summe Einzahlungen investive Gebarung							0,00	0,00	0,00
SU 34	Summe Auszahlungen investive Gebarung							0,00	0,00	0,00
SA2	Saldo (2) Geldfluss aus der Investiven Gebarung (33 – 34)							0,00	0,00	0,00
SA3	Saldo (3) Nettofinanzierungssaldo (Saldo 1 + Saldo 2)							-751 195,53	-775 000,00	23 804,47
<b>Finanzierungstätigkeit</b>										
SU 35	Summe Einzahlungen aus der Finanzierungstätigkeit							0,00	0,00	0,00
SU 36	Summe Auszahlungen aus der Finanzierungstätigkeit							0,00	0,00	0,00
SA4	Saldo (4) Geldfluss aus der Finanzierungstätigkeit (35 – 36)							0,00	0,00	0,00
SA5	Saldo (5) Geldfluss aus der voranschlagswirksamen Gebarung (Saldo 3 + Saldo 4)							-751 195,53	-775 000,00	23 804,47
<b>562100 Sprengelbeiträge NÖKAS Zweckaufwand</b>										
<b>Operative Gebarung</b>										
SU 21 / 31	Summe Erträge / Einzahlungen operative Gebarung				0,00	0,00	0,00	0,00	0,00	0,00
1/562100-752000	NÖKAS Zweckaufwand Beiträge	2231	3231	26	15,47	0,00	15,47	15,47	0,00	15,47
SU 22 / 32	Summe Aufwendungen / Auszahlungen operative Gebarung				15,47	0,00	15,47	15,47	0,00	15,47

	MVAG	MVAG	VCQU	Ergebnisrechnung			Finanzierungsrechnung			
				EH	FH	RA 2023	VA 2023	RA - VA	RA 2023	VA 2023
SA 0 / SA 1		(0) Nettoergebnis (21 - 22) / (1) Geldfluss operative Gebarung (31 – 32)			-15,47	0,00	-15,47	-15,47	0,00	-15,47
SU 23		Summe Haushaltsrücklagen			0,00	0,00	0,00	0,00	0,00	0,00
SA00		Nettoergebnis nach Zuw./Entn. Haushaltsrücklagen (Saldo 0 +/- SU23)			-15,47	0,00	-15,47			
<b>Investive Gebarung</b>										
SU 33		Summe Einzahlungen investive Gebarung						0,00	0,00	0,00
SU 34		Summe Auszahlungen investive Gebarung						0,00	0,00	0,00
SA2		Saldo (2) Geldfluss aus der Investiven Gebarung (33 – 34)						0,00	0,00	0,00
SA3		Saldo (3) Nettofinanzierungssaldo (Saldo 1 + Saldo 2)						-15,47	0,00	-15,47
<b>Finanzierungstätigkeit</b>										
SU 35		Summe Einzahlungen aus der Finanzierungstätigkeit						0,00	0,00	0,00
SU 36		Summe Auszahlungen aus der Finanzierungstätigkeit						0,00	0,00	0,00
SA4		Saldo (4) Geldfluss aus der Finanzierungstätigkeit (35 – 36)						0,00	0,00	0,00
SA5		Saldo (5) Geldfluss aus der voranschlagswirksamen Gebarung (Saldo 3 + Saldo 4)						-15,47	0,00	-15,47

		MVAG	MVAG	VCQU	Ergebnisrechnung			Finanzierungsrechnung			
		EH	FH		RA 2023	VA 2023	RA - VA	RA 2023	VA 2023	RA - VA	
<b>6 Straßen- und Wasserbau, Verkehr</b>											
<b>61</b>	<b>Straßenbau</b>										
<b>610</b>	<b>Bundesstraßen</b>										
<b>610000</b>	<b>Bundesstraßen</b>										
<b>Operative Gebarung</b>											
<b>SU 21 / 31</b>	<b>Summe Erträge / Einzahlungen operative Gebarung</b>				<b>0,00</b>	<b>0,00</b>	<b>0,00</b>	<b>0,00</b>	<b>0,00</b>	<b>0,00</b>	
1/610000-680000	Planmäßige Abschreibung		2226		628,56	600,00	28,56	0,00	0,00	0,00	
<b>SU 22 / 32</b>	<b>Summe Aufwendungen / Auszahlungen operative Gebarung</b>				<b>628,56</b>	<b>600,00</b>	<b>28,56</b>	<b>0,00</b>	<b>0,00</b>	<b>0,00</b>	
<b>SA 0 / SA 1</b>	<b>(0) Nettoergebnis (21 - 22) / (1) Geldfluss operative Gebarung (31 – 32)</b>				<b>-628,56</b>	<b>-600,00</b>	<b>-28,56</b>	<b>0,00</b>	<b>0,00</b>	<b>0,00</b>	
<b>SU 23</b>	<b>Summe Haushaltsrücklagen</b>				<b>0,00</b>	<b>0,00</b>	<b>0,00</b>	<b>0,00</b>	<b>0,00</b>	<b>0,00</b>	
<b>SA00</b>	<b>Nettoergebnis nach Zuw./Entn. Haushaltsrücklagen (Saldo 0 +/- SU23)</b>				<b>-628,56</b>	<b>-600,00</b>	<b>-28,56</b>				
<b>Investive Gebarung</b>											
<b>SU 33</b>	<b>Summe Einzahlungen investive Gebarung</b>							<b>0,00</b>	<b>0,00</b>	<b>0,00</b>	
<b>SU 34</b>	<b>Summe Auszahlungen investive Gebarung</b>							<b>0,00</b>	<b>0,00</b>	<b>0,00</b>	
<b>SA2</b>	<b>Saldo (2) Geldfluss aus der Investiven Gebarung (33 – 34)</b>							<b>0,00</b>	<b>0,00</b>	<b>0,00</b>	
<b>SA3</b>	<b>Saldo (3) Nettofinanzierungssaldo (Saldo 1 + Saldo 2)</b>							<b>0,00</b>	<b>0,00</b>	<b>0,00</b>	
<b>Finanzierungstätigkeit</b>											
<b>SU 35</b>	<b>Summe Einzahlungen aus der Finanzierungstätigkeit</b>							<b>0,00</b>	<b>0,00</b>	<b>0,00</b>	
<b>SU 36</b>	<b>Summe Auszahlungen aus der Finanzierungstätigkeit</b>							<b>0,00</b>	<b>0,00</b>	<b>0,00</b>	
<b>SA4</b>	<b>Saldo (4) Geldfluss aus der Finanzierungstätigkeit (35 – 36)</b>							<b>0,00</b>	<b>0,00</b>	<b>0,00</b>	
<b>SA5</b>	<b>Saldo (5) Geldfluss aus der voranschlagswirksamen Gebarung (Saldo 3 + Saldo 4)</b>							<b>0,00</b>	<b>0,00</b>	<b>0,00</b>	
<b>612</b>	<b>Gemeindestraßen</b>										
<b>612000</b>	<b>Gemeindestraßen</b>										
<b>Operative Gebarung</b>											
2/612000+808000	Verkauf v. Hausnummerntafeln	2116	3116	16	150,00	100,00	50,00	150,00	100,00	50,00	
2/612000+808010	Kostenanteil Heiligenkreuz Streusalz Salzsilo	2116	3116	16	4 635,05	2 000,00	2 635,05	4 635,05	2 000,00	2 635,05	
2/612000+810000	Kostenersatz für Schneeräumung Fichtengasse	2114	3114	13	1 740,00	3 900,00	-2 160,00	1 740,00	3 900,00	-2 160,00	
2/612000+811000	Interessentenbeitr. f.Gem.Str.	2115	3115	14	601,26	1 700,00	-1 098,74	601,26	1 700,00	-1 098,74	
2/612000+813000	Erträge aus der Auflösung von Investitionszuschüssen (Kapitaltransfers)		2127		27 583,76	1 500,00	26 083,76	0,00	0,00	0,00	
2/612000+861100	Zinsenzuschüsse des Landes	2121	3121	15	2 137,50	500,00	1 637,50	2 137,50	500,00	1 637,50	
<b>SU 21 / 31</b>	<b>Summe Erträge / Einzahlungen operative Gebarung</b>				<b>36 847,57</b>	<b>9 700,00</b>	<b>27 147,57</b>	<b>9 263,81</b>	<b>8 200,00</b>	<b>1 063,81</b>	
1/612000-413000	Hausnummerntafeln		2221	3221	23	941,85	1 400,00	-458,15	941,85	1 400,00	-458,15
1/612000-455000	Streumittel für Winterdienst		2221	3221	23	30 000,92	13 000,00	17 000,92	22 927,16	13 000,00	9 927,16

		MVAG			Ergebnisrechnung			Finanzierungsrechnung		
		MVAG	MVAG	VCQU	RA 2023	VA 2023	RA - VA	RA 2023	VA 2023	RA - VA
		EH	FH							
1/612000-611000	Inst. Gemeindestraßen, Brücken	2224	3224	24	345 954,87	220 000,00	125 954,87	331 360,98	220 000,00	111 360,98
1/612000-616000	Instandhaltung der Maschinen	2224	3224	24	1 265,69	1 400,00	-134,31	1 265,69	1 400,00	-134,31
1/612000-650000	Zinsen für Darlehn Straßenbau Klausenweg	2241	3241	25	3 196,46	3 900,00	-703,54	3 196,46	3 900,00	-703,54
1/612000-680000	Planmäßige Abschreibung	2226			129 881,15	123 500,00	6 381,15	0,00	0,00	0,00
1/612000-700000	Anerkennungszinse, Mieten usw.	2223	3223	24	1 376,50	1 400,00	-23,50	1 376,50	1 400,00	-23,50
1/612000-728000	Winterdienst (Räumdienste extern)	2225	3225	24	23 258,40	24 500,00	-1 241,60	20 415,00	24 500,00	-4 085,00
<b>SU 22 / 32</b>	<b>Summe Aufwendungen / Auszahlungen operative Gebarung</b>				<b>535 875,84</b>	<b>389 100,00</b>	<b>146 775,84</b>	<b>381 483,64</b>	<b>265 600,00</b>	<b>115 883,64</b>
<b>SA 0 / SA 1</b>	<b>(0) Nettoergebnis (21 - 22) / (1) Geldfluss operative Gebarung (31 - 32)</b>				<b>-499 028,27</b>	<b>-379 400,00</b>	<b>-119 628,27</b>	<b>-372 219,83</b>	<b>-257 400,00</b>	<b>-114 819,83</b>
6/612000+895001	Entnahmen von allgemeinen Haushaltsrücklagen	2301		1	0,00	100 000,00	-100 000,00	0,00	0,00	0,00
<b>SU 23</b>	<b>Summe Haushaltsrücklagen</b>				<b>0,00</b>	<b>100 000,00</b>	<b>-100 000,00</b>	<b>0,00</b>	<b>0,00</b>	<b>0,00</b>
<b>SA00</b>	<b>Nettoergebnis nach Zuw./Entn. Haushaltsrücklagen (Saldo 0 +/- SU23)</b>				<b>-499 028,27</b>	<b>-279 400,00</b>	<b>-219 628,27</b>			
<b>Investive Gebarung</b>										
<b>SU 33</b>	<b>Summe Einzahlungen investive Gebarung</b>							<b>0,00</b>	<b>0,00</b>	<b>0,00</b>
1/612000-002020	Anteilige Errichtungskosten Gehsteig		3412	2 40	0,00	0,00	0,00	8 514,52	10 000,00	-1 485,48
1/612000-010000	Errichtung von Buswarte-Häuschen		3413	2 40	0,00	0,00	0,00	15 002,70	13 000,00	2 002,70
5/612000-020000	Errichtungskosten Gemeindestraßen		3414	1 41	0,00	0,00	0,00	240 355,36	455 600,00	-215 244,64
<b>SU 34</b>	<b>Summe Auszahlungen investive Gebarung</b>							<b>263 872,58</b>	<b>478 600,00</b>	<b>-214 727,42</b>
<b>SA2</b>	<b>Saldo (2) Geldfluss aus der Investiven Gebarung (33 - 34)</b>							<b>-263 872,58</b>	<b>-478 600,00</b>	<b>214 727,42</b>
<b>SA3</b>	<b>Saldo (3) Nettofinanzierungssaldo (Saldo 1 + Saldo 2)</b>							<b>-636 092,41</b>	<b>-736 000,00</b>	<b>99 907,59</b>
<b>Finanzierungstätigkeit</b>										
<b>SU 35</b>	<b>Summe Einzahlungen aus der Finanzierungstätigkeit</b>							<b>0,00</b>	<b>0,00</b>	<b>0,00</b>
1/612000-346000	Darlehnstilgung Darlehn Straßenbau Klausenweg		3614	65	0,00	0,00	0,00	21 522,00	22 500,00	-978,00
<b>SU 36</b>	<b>Summe Auszahlungen aus der Finanzierungstätigkeit</b>							<b>21 522,00</b>	<b>22 500,00</b>	<b>-978,00</b>
<b>SA4</b>	<b>Saldo (4) Geldfluss aus der Finanzierungstätigkeit (35 - 36)</b>							<b>-21 522,00</b>	<b>-22 500,00</b>	<b>978,00</b>
<b>SA5</b>	<b>Saldo (5) Geldfluss aus der voranschlagswirksamen Gebarung (Saldo 3 + Saldo 4)</b>							<b>-657 614,41</b>	<b>-758 500,00</b>	<b>100 885,59</b>
<b>612020</b>	<b>Radweg</b>									
<b>Operative Gebarung</b>										
6/612020+829910	Zuweisung aus operativer Gebarung Vh Gemeindestraßenbau-Wegeerhaltung	2116	3116	1 18	0,00	7 300,00	-7 300,00	0,00	7 300,00	-7 300,00
<b>SU 21 / 31</b>	<b>Summe Erträge / Einzahlungen operative Gebarung</b>				<b>0,00</b>	<b>7 300,00</b>	<b>-7 300,00</b>	<b>0,00</b>	<b>7 300,00</b>	<b>-7 300,00</b>
1/612020-611000	Instandhaltung Radeweg	2224	3224	24	4 578,70	6 000,00	-1 421,30	4 578,70	6 000,00	-1 421,30
1/612020-680000	Planmäßige Abschreibung	2226			28 442,54	23 200,00	5 242,54	0,00	0,00	0,00
1/612020-700000	Miet- und Pachtaufwand für Radweg	2223	3223	24	287,21	2 200,00	-1 912,79	287,21	2 200,00	-1 912,79

		MVAG	MVAG	VCQU	Ergebnisrechnung			Finanzierungsrechnung		
		EH	FH		RA 2023	VA 2023	RA - VA	RA 2023	VA 2023	RA - VA
5/612020-772000	Kapitaltransfers an Gemeinden, Gemeindeverbände (ohne marktbestimmte Tätigkeit) und Gemeindefonds	2231	1 43		294 743,97	294 700,00	43,97	0,00	0,00	0,00
<b>SU 22 / 32</b>	<b>Summe Aufwendungen / Auszahlungen operative Gebarung</b>				<b>328 052,42</b>	<b>326 100,00</b>	<b>1 952,42</b>	<b>4 865,91</b>	<b>8 200,00</b>	<b>-3 334,09</b>
<b>SA 0 / SA 1</b>	<b>(0) Nettoergebnis (21 - 22) / (1) Geldfluss operative Gebarung (31 - 32)</b>				<b>-328 052,42</b>	<b>-318 800,00</b>	<b>-9 252,42</b>	<b>-4 865,91</b>	<b>-900,00</b>	<b>-3 965,91</b>
6/612020+895001	Entnahmen von allgemeinen Haushaltsrücklagen	2301	1		61 590,61	50 000,00	11 590,61	0,00	0,00	0,00
<b>SU 23</b>	<b>Summe Haushaltsrücklagen</b>				<b>61 590,61</b>	<b>50 000,00</b>	<b>11 590,61</b>	<b>0,00</b>	<b>0,00</b>	<b>0,00</b>
<b>SA00</b>	<b>Nettoergebnis nach Zuw./Entn. Haushaltsrücklagen (Saldo 0 +/- SU23)</b>				<b>-266 461,81</b>	<b>-268 800,00</b>	<b>2 338,19</b>			
<b>Investive Gebarung</b>										
6/612020+302000	Kostenanteile div. Gemeinden ARGE Radweg Lückenschluss 2021		3331 1 33		0,00	0,00	0,00	50 000,00	50 000,00	0,00
<b>SU 33</b>	<b>Summe Einzahlungen investive Gebarung</b>							<b>50 000,00</b>	<b>50 000,00</b>	<b>0,00</b>
5/612020-002000	Errichtungskosten Radweg		3412 1 40		0,00	0,00	0,00	4 200,00	0,00	4 200,00
5/612020-772000	Kapitaltransfers an Gemeinden, Gemeindeverbände (ohne marktbestimmte Tätigkeit) und Gemeindefonds		3431 1 43		0,00	0,00	0,00	294 743,97	294 700,00	43,97
<b>SU 34</b>	<b>Summe Auszahlungen investive Gebarung</b>							<b>298 943,97</b>	<b>294 700,00</b>	<b>4 243,97</b>
<b>SA2</b>	<b>Saldo (2) Geldfluss aus der Investiven Gebarung (33 - 34)</b>							<b>-248 943,97</b>	<b>-244 700,00</b>	<b>-4 243,97</b>
<b>SA3</b>	<b>Saldo (3) Nettofinanzierungssaldo (Saldo 1 + Saldo 2)</b>							<b>-253 809,88</b>	<b>-245 600,00</b>	<b>-8 209,88</b>
<b>Finanzierungstätigkeit</b>										
6/612020+346000	Darlehnsaufnahme Radweg Lückenschluss 2021		3514 1 55		0,00	0,00	0,00	0,00	150 000,00	-150 000,00
<b>SU 35</b>	<b>Summe Einzahlungen aus der Finanzierungstätigkeit</b>							<b>0,00</b>	<b>150 000,00</b>	<b>-150 000,00</b>
<b>SU 36</b>	<b>Summe Auszahlungen aus der Finanzierungstätigkeit</b>							<b>0,00</b>	<b>0,00</b>	<b>0,00</b>
<b>SA4</b>	<b>Saldo (4) Geldfluss aus der Finanzierungstätigkeit (35 - 36)</b>							<b>0,00</b>	<b>150 000,00</b>	<b>-150 000,00</b>
<b>SA5</b>	<b>Saldo (5) Geldfluss aus der voranschlagswirksamen Gebarung (Saldo 3 + Saldo 4)</b>							<b>-253 809,88</b>	<b>-95 600,00</b>	<b>-158 209,88</b>
<b>63</b>	<b>Schutzwasserbau</b>									
<b>630</b>	<b>Bundesflüsse</b>									
<b>630000</b>	<b>Bundesflüsse</b>									
<b>Operative Gebarung</b>										
<b>SU 21 / 31</b>	<b>Summe Erträge / Einzahlungen operative Gebarung</b>				<b>0,00</b>	<b>0,00</b>	<b>0,00</b>	<b>0,00</b>	<b>0,00</b>	<b>0,00</b>
1/630000-612000	Hochwasserschutz sonst. Ausgaben	2224	3224 24		6 428,87	7 000,00	-571,13	6 470,27	7 000,00	-529,73
1/630000-650000	Zinsen für Darlehn Hochwasserschutz bau Pöllerbach	2241	3241 25		2 787,73	3 300,00	-512,27	2 787,73	3 300,00	-512,27
<b>SU 22 / 32</b>	<b>Summe Aufwendungen / Auszahlungen operative Gebarung</b>				<b>9 216,60</b>	<b>10 300,00</b>	<b>-1 083,40</b>	<b>9 258,00</b>	<b>10 300,00</b>	<b>-1 042,00</b>

	MVAG	MVAG	VCQU	Ergebnisrechnung			Finanzierungsrechnung				
				EH	FH		RA 2023	VA 2023	RA - VA	RA 2023	VA 2023
<b>SA 0 / SA 1</b>		<b>(0) Nettoergebnis (21 - 22) / (1) Geldfluss operative Gebarung (31 – 32)</b>			<b>-9 216,60</b>	<b>-10 300,00</b>	<b>1 083,40</b>	<b>-9 258,00</b>	<b>-10 300,00</b>	<b>1 042,00</b>	
<b>SU 23</b>		<b>Summe Haushaltsrücklagen</b>			<b>0,00</b>	<b>0,00</b>	<b>0,00</b>	<b>0,00</b>	<b>0,00</b>	<b>0,00</b>	
<b>SA00</b>		<b>Nettoergebnis nach Zuw./Entn. Haushaltsrücklagen (Saldo 0 +/- SU23)</b>			<b>-9 216,60</b>	<b>-10 300,00</b>	<b>1 083,40</b>				
<b>Investive Gebarung</b>											
<b>SU 33</b>		<b>Summe Einzahlungen investive Gebarung</b>						<b>0,00</b>	<b>0,00</b>	<b>0,00</b>	
<b>SU 34</b>		<b>Summe Auszahlungen investive Gebarung</b>						<b>0,00</b>	<b>0,00</b>	<b>0,00</b>	
<b>SA2</b>		<b>Saldo (2) Geldfluss aus der Investiven Gebarung (33 – 34)</b>						<b>0,00</b>	<b>0,00</b>	<b>0,00</b>	
<b>SA3</b>		<b>Saldo (3) Nettofinanzierungssaldo (Saldo 1 + Saldo 2)</b>						<b>-9 258,00</b>	<b>-10 300,00</b>	<b>1 042,00</b>	
<b>Finanzierungstätigkeit</b>											
<b>SU 35</b>		<b>Summe Einzahlungen aus der Finanzierungstätigkeit</b>						<b>0,00</b>	<b>0,00</b>	<b>0,00</b>	
1/630000-346000		Darlehnstilgung für Darlehn Hochwasserschutzbau Pöllerbach	3614	65	0,00	0,00	0,00	8 500,00	8 500,00	0,00	
<b>SU 36</b>		<b>Summe Auszahlungen aus der Finanzierungstätigkeit</b>						<b>8 500,00</b>	<b>8 500,00</b>	<b>0,00</b>	
<b>SA4</b>		<b>Saldo (4) Geldfluss aus der Finanzierungstätigkeit (35 – 36)</b>						<b>-8 500,00</b>	<b>-8 500,00</b>	<b>0,00</b>	
<b>SA5</b>		<b>Saldo (5) Geldfluss aus der voranschlagswirksamen Gebarung (Saldo 3 + Saldo 4)</b>						<b>-17 758,00</b>	<b>-18 800,00</b>	<b>1 042,00</b>	
<b>631</b>		<b>Konkurrenzgewässer</b>									
<b>631000</b>		<b>Konkurrenzgewässer</b>									
<b>Operative Gebarung</b>											
<b>SU 21 / 31</b>		<b>Summe Erträge / Einzahlungen operative Gebarung</b>			<b>0,00</b>	<b>0,00</b>	<b>0,00</b>	<b>0,00</b>	<b>0,00</b>	<b>0,00</b>	
1/631000-650050		Zinsen für Darlehn HW Schutzbau Schwechat	2241	3241	25	6 009,13	5 100,00	909,13	6 009,13	5 100,00	909,13
1/631000-752000		Verbandsbeitrag	2231	3231	26	2 685,46	3 000,00	-314,54	2 685,46	3 000,00	-314,54
<b>SU 22 / 32</b>		<b>Summe Aufwendungen / Auszahlungen operative Gebarung</b>			<b>8 694,59</b>	<b>8 100,00</b>	<b>594,59</b>	<b>8 694,59</b>	<b>8 100,00</b>	<b>594,59</b>	
<b>SA 0 / SA 1</b>		<b>(0) Nettoergebnis (21 - 22) / (1) Geldfluss operative Gebarung (31 – 34)</b>			<b>-8 694,59</b>	<b>-8 100,00</b>	<b>-594,59</b>	<b>-8 694,59</b>	<b>-8 100,00</b>	<b>-594,59</b>	
<b>SU 23</b>		<b>Summe Haushaltsrücklagen</b>			<b>0,00</b>	<b>0,00</b>	<b>0,00</b>	<b>0,00</b>	<b>0,00</b>	<b>0,00</b>	
<b>SA00</b>		<b>Nettoergebnis nach Zuw./Entn. Haushaltsrücklagen (Saldo 0 +/- SU23)</b>			<b>-8 694,59</b>	<b>-8 100,00</b>	<b>-594,59</b>				
<b>Investive Gebarung</b>											
<b>SU 33</b>		<b>Summe Einzahlungen investive Gebarung</b>						<b>0,00</b>	<b>0,00</b>	<b>0,00</b>	
<b>SU 34</b>		<b>Summe Auszahlungen investive Gebarung</b>						<b>0,00</b>	<b>0,00</b>	<b>0,00</b>	
<b>SA2</b>		<b>Saldo (2) Geldfluss aus der Investiven Gebarung (33 – 34)</b>						<b>0,00</b>	<b>0,00</b>	<b>0,00</b>	
<b>SA3</b>		<b>Saldo (3) Nettofinanzierungssaldo (Saldo 1 + Saldo 2)</b>						<b>-8 694,59</b>	<b>-8 100,00</b>	<b>-594,59</b>	
<b>Finanzierungstätigkeit</b>											
<b>SU 35</b>		<b>Summe Einzahlungen aus der Finanzierungstätigkeit</b>						<b>0,00</b>	<b>0,00</b>	<b>0,00</b>	
1/631000-346000		Tilgung Darlehn HW Schutzbau Schwechat	3614	65	0,00	0,00	0,00	10 310,52	13 000,00	-2 689,48	
<b>SU 36</b>		<b>Summe Auszahlungen aus der Finanzierungstätigkeit</b>						<b>10 310,52</b>	<b>13 000,00</b>	<b>-2 689,48</b>	
<b>SA4</b>		<b>Saldo (4) Geldfluss aus der Finanzierungstätigkeit (35 – 36)</b>						<b>-10 310,52</b>	<b>-13 000,00</b>	<b>2 689,48</b>	

		MVAG MVAG VCQU			Ergebnisrechnung			Finanzierungsrechnung		
		EH	FH	VCQU	RA 2023	VA 2023	RA - VA	RA 2023	VA 2023	RA - VA
<b>SA5</b>	<b>Saldo (5) Geldfluss aus der voranschlagswirksamen Gebarung (Saldo 3 + Saldo 4)</b>							<b>-19 005,11</b>	<b>-21 100,00</b>	<b>2 094,89</b>
<b>633</b>	<b>Wildbachverbauung</b>									
<b>633000</b>	<b>Wildbachverbauung</b>									
<b>Operative Gebarung</b>										
<b>SU 21 / 31</b>	<b>Summe Erträge / Einzahlungen operative Gebarung</b>				<b>0,00</b>	<b>0,00</b>	<b>0,00</b>	<b>0,00</b>	<b>0,00</b>	<b>0,00</b>
1/633000-612000	Instandhaltung Wildbäche - Wildbachbegehung	2224	3224	24	2 302,92	5 000,00	-2 697,08	2 302,92	5 000,00	-2 697,08
<b>SU 22 / 32</b>	<b>Summe Aufwendungen / Auszahlungen operative Gebarung</b>				<b>2 302,92</b>	<b>5 000,00</b>	<b>-2 697,08</b>	<b>2 302,92</b>	<b>5 000,00</b>	<b>-2 697,08</b>
<b>SA 0 / SA 1</b>	<b>(0) Nettoergebnis (21 - 22) / (1) Geldfluss operative Gebarung (31 – 32)</b>				<b>-2 302,92</b>	<b>-5 000,00</b>	<b>2 697,08</b>	<b>-2 302,92</b>	<b>-5 000,00</b>	<b>2 697,08</b>
<b>SU 23</b>	<b>Summe Haushaltsrücklagen</b>				<b>0,00</b>	<b>0,00</b>	<b>0,00</b>	<b>0,00</b>	<b>0,00</b>	<b>0,00</b>
<b>SA00</b>	<b>Nettoergebnis nach Zuw./Entn. Haushaltsrücklagen (Saldo 0 +/- SU23)</b>				<b>-2 302,92</b>	<b>-5 000,00</b>	<b>2 697,08</b>			
<b>Investive Gebarung</b>										
<b>SU 33</b>	<b>Summe Einzahlungen investive Gebarung</b>							<b>0,00</b>	<b>0,00</b>	<b>0,00</b>
<b>SU 34</b>	<b>Summe Auszahlungen investive Gebarung</b>							<b>0,00</b>	<b>0,00</b>	<b>0,00</b>
<b>SA2</b>	<b>Saldo (2) Geldfluss aus der Investiven Gebarung (33 – 34)</b>							<b>0,00</b>	<b>0,00</b>	<b>0,00</b>
<b>SA3</b>	<b>Saldo (3) Nettofinanzierungssaldo (Saldo 1 + Saldo 2)</b>							<b>-2 302,92</b>	<b>-5 000,00</b>	<b>2 697,08</b>
<b>Finanzierungstätigkeit</b>										
<b>SU 35</b>	<b>Summe Einzahlungen aus der Finanzierungstätigkeit</b>							<b>0,00</b>	<b>0,00</b>	<b>0,00</b>
<b>SU 36</b>	<b>Summe Auszahlungen aus der Finanzierungstätigkeit</b>							<b>0,00</b>	<b>0,00</b>	<b>0,00</b>
<b>SA4</b>	<b>Saldo (4) Geldfluss aus der Finanzierungstätigkeit (35 – 36)</b>							<b>0,00</b>	<b>0,00</b>	<b>0,00</b>
<b>SA5</b>	<b>Saldo (5) Geldfluss aus der voranschlagswirksamen Gebarung (Saldo 3 + Saldo 4)</b>							<b>-2 302,92</b>	<b>-5 000,00</b>	<b>2 697,08</b>
<b>64</b>	<b>Straßenverkehr</b>									
<b>640</b>	<b>Einrichtungen und Maßnahmen nach der Straßenverkehrsordnung</b>									
<b>640000</b>	<b>Einrichtung und Maßnahmen der Strassenverkehrsordnung</b>									
<b>Operative Gebarung</b>										
2/640000+868000	Gemeindestraßenstrafen	2124	3124	16	7 900,60	6 400,00	1 500,60	7 900,60	6 400,00	1 500,60
<b>SU 21 / 31</b>	<b>Summe Erträge / Einzahlungen operative Gebarung</b>				<b>7 900,60</b>	<b>6 400,00</b>	<b>1 500,60</b>	<b>7 900,60</b>	<b>6 400,00</b>	<b>1 500,60</b>
1/640000-680000	Planmäßige Abschreibung	2226			4 862,66	1 200,00	3 662,66	0,00	0,00	0,00
<b>SU 22 / 32</b>	<b>Summe Aufwendungen / Auszahlungen operative Gebarung</b>				<b>4 862,66</b>	<b>1 200,00</b>	<b>3 662,66</b>	<b>0,00</b>	<b>0,00</b>	<b>0,00</b>
<b>SA 0 / SA 1</b>	<b>(0) Nettoergebnis (21 - 22) / (1) Geldfluss operative Gebarung (31 – 32)</b>				<b>3 037,94</b>	<b>5 200,00</b>	<b>-2 162,06</b>	<b>7 900,60</b>	<b>6 400,00</b>	<b>1 500,60</b>
<b>SU 23</b>	<b>Summe Haushaltsrücklagen</b>				<b>0,00</b>	<b>0,00</b>	<b>0,00</b>	<b>0,00</b>	<b>0,00</b>	<b>0,00</b>
<b>SA00</b>	<b>Nettoergebnis nach Zuw./Entn. Haushaltsrücklagen (Saldo 0 +/- SU23)</b>				<b>3 037,94</b>	<b>5 200,00</b>	<b>-2 162,06</b>			
<b>Investive Gebarung</b>										
<b>SU 33</b>	<b>Summe Einzahlungen investive Gebarung</b>							<b>0,00</b>	<b>0,00</b>	<b>0,00</b>

	MVAG	MVAG	VCQU	Ergebnisrechnung			Finanzierungsrechnung					
				EH	FH		RA 2023	VA 2023	RA - VA	RA 2023	VA 2023	RA - VA
1/640000-050000												
			3412 2 40				0,00	0,00	0,00	7 561,26	13 000,00	-5 438,74
<b>SU 34</b>										<b>7 561,26</b>	<b>13 000,00</b>	<b>-5 438,74</b>
<b>SA2</b>										<b>-7 561,26</b>	<b>-13 000,00</b>	<b>5 438,74</b>
<b>SA3</b>										<b>339,34</b>	<b>-6 600,00</b>	<b>6 939,34</b>
<b>Finanzierungstätigkeit</b>												
<b>SU 35</b>										<b>0,00</b>	<b>0,00</b>	<b>0,00</b>
<b>SU 36</b>										<b>0,00</b>	<b>0,00</b>	<b>0,00</b>
<b>SA4</b>										<b>0,00</b>	<b>0,00</b>	<b>0,00</b>
<b>SA5</b>										<b>339,34</b>	<b>-6 600,00</b>	<b>6 939,34</b>



		MVAG	MVAG	VCQU	Ergebnisrechnung			Finanzierungsrechnung		
		EH	FH		RA 2023	VA 2023	RA - VA	RA 2023	VA 2023	RA - VA
<b>7 Wirtschaftsförderung</b>										
<b>71</b>	<b>Grundlagenverbesserung in der Land- und Forstwirtschaft</b>									
<b>710</b>	<b>Land- und forstwirtschaftlicher Wegebau</b>									
<b>710000</b>	<b>Land- und Forstwirtschaftlicher Weg ebau</b>									
<b>Operative Gebarung</b>										
2/710000+813000	Erträge aus der Auflösung von Investitionszuschüssen (Kapitaltransfers)	2127			7 412,20	7 200,00	212,20	0,00	0,00	0,00
6/710000+829910	Zuweisung von operativer/investiver Gebarung	2116	3116	1 18	70 557,35	75 900,00	-5 342,65	70 557,35	75 900,00	-5 342,65
6/710000+871100	Bedarfszuweisung Güterwegerhaltung	2121	3121	1 33	2 250,00	2 300,00	-50,00	2 250,00	2 300,00	-50,00
<b>SU 21 / 31</b>	<b>Summe Erträge / Einzahlungen operative Gebarung</b>				<b>80 219,55</b>	<b>85 400,00</b>	<b>-5 180,45</b>	<b>72 807,35</b>	<b>78 200,00</b>	<b>-5 392,65</b>
5/710000-611000	Instandhaltung von Straßenbauten	2224	3224	24	4 935,01	0,00	4 935,01	4 935,01	0,00	4 935,01
1/710000-680000	Planmäßige Abschreibung	2226			212 713,71	207 400,00	5 313,71	0,00	0,00	0,00
<b>SU 22 / 32</b>	<b>Summe Aufwendungen / Auszahlungen operative Gebarung</b>				<b>217 648,72</b>	<b>207 400,00</b>	<b>10 248,72</b>	<b>4 935,01</b>	<b>0,00</b>	<b>4 935,01</b>
<b>SA 0 / SA 1</b>	<b>(0) Nettoergebnis (21 - 22) / (1) Geldfluss operative Gebarung (31 - 32)</b>				<b>-137 429,17</b>	<b>-122 000,00</b>	<b>-15 429,17</b>	<b>67 872,34</b>	<b>78 200,00</b>	<b>-10 327,66</b>
6/710000+895001	Entnahmen von allgemeinen Haushaltsrücklagen	2301	1		9 349,05	0,00	9 349,05	0,00	0,00	0,00
<b>SU 23</b>	<b>Summe Haushaltsrücklagen</b>				<b>9 349,05</b>	<b>0,00</b>	<b>9 349,05</b>	<b>0,00</b>	<b>0,00</b>	<b>0,00</b>
<b>SA00</b>	<b>Nettoergebnis nach Zuw./Entn. Haushaltsrücklagen (Saldo 0 +/- SU23)</b>				<b>-128 080,12</b>	<b>-122 000,00</b>	<b>-6 080,12</b>			
<b>Investive Gebarung</b>										
6/710000+300000	Kapitaltransfers von Bund, Bundesfonds und Bundeskammern		3331	1 33	0,00	0,00	0,00	0,00	2 200,00	-2 200,00
6/710000+301000	Kapitaltransfers von Ländern, Landesfonds und Landeskammern		3331	1 33	0,00	0,00	0,00	2 250,00	4 000,00	-1 750,00
<b>SU 33</b>	<b>Summe Einzahlungen investive Gebarung</b>							<b>2 250,00</b>	<b>6 200,00</b>	<b>-3 950,00</b>
5/710000-002000	Sanierung Güterwege		3412	1 40	0,00	0,00	0,00	18 476,34	18 500,00	-23,66
<b>SU 34</b>	<b>Summe Auszahlungen investive Gebarung</b>							<b>18 476,34</b>	<b>18 500,00</b>	<b>-23,66</b>
<b>SA2</b>	<b>Saldo (2) Geldfluss aus der Investiven Gebarung (33 - 34)</b>							<b>-16 226,34</b>	<b>-12 300,00</b>	<b>-3 926,34</b>
<b>SA3</b>	<b>Saldo (3) Nettofinanzierungssaldo (Saldo 1 + Saldo 2)</b>							<b>51 646,00</b>	<b>65 900,00</b>	<b>-14 254,00</b>
<b>Finanzierungstätigkeit</b>										
<b>SU 35</b>	<b>Summe Einzahlungen aus der Finanzierungstätigkeit</b>							<b>0,00</b>	<b>0,00</b>	<b>0,00</b>
<b>SU 36</b>	<b>Summe Auszahlungen aus der Finanzierungstätigkeit</b>							<b>0,00</b>	<b>0,00</b>	<b>0,00</b>
<b>SA4</b>	<b>Saldo (4) Geldfluss aus der Finanzierungstätigkeit (35 - 36)</b>							<b>0,00</b>	<b>0,00</b>	<b>0,00</b>
<b>SA5</b>	<b>Saldo (5) Geldfluss aus der voranschlagswirksamen Gebarung (Saldo 3 + Saldo 4)</b>							<b>51 646,00</b>	<b>65 900,00</b>	<b>-14 254,00</b>

		MVAG			Ergebnisrechnung			Finanzierungsrechnung		
		MVAG	MVAG	VCQU	RA 2023	VA 2023	RA - VA	RA 2023	VA 2023	RA - VA
		EH	FH							
<b>719</b>	<b>Sonstige Maßnahmen</b>									
<b>719000</b>	<b>Sonstige Maßnahmen</b>									
<b>Operative Gebarung</b>										
<b>SU 21 / 31</b>	<b>Summe Erträge / Einzahlungen operative Gebarung</b>				<b>0,00</b>	<b>0,00</b>	<b>0,00</b>	<b>0,00</b>	<b>0,00</b>	<b>0,00</b>
1/719000-752000	Beiträge an die Leader Region Triestingtal	2231	3231	26	3 963,40	7 800,00	-3 836,60	3 963,40	7 800,00	-3 836,60
<b>SU 22 / 32</b>	<b>Summe Aufwendungen / Auszahlungen operative Gebarung</b>				<b>3 963,40</b>	<b>7 800,00</b>	<b>-3 836,60</b>	<b>3 963,40</b>	<b>7 800,00</b>	<b>-3 836,60</b>
<b>SA 0 / SA 1</b>	<b>(0) Nettoergebnis (21 - 22) / (1) Geldfluss operative Gebarung (31 – 32)</b>				<b>-3 963,40</b>	<b>-7 800,00</b>	<b>3 836,60</b>	<b>-3 963,40</b>	<b>-7 800,00</b>	<b>3 836,60</b>
<b>SU 23</b>	<b>Summe Haushaltsrücklagen</b>				<b>0,00</b>	<b>0,00</b>	<b>0,00</b>	<b>0,00</b>	<b>0,00</b>	<b>0,00</b>
<b>SA00</b>	<b>Nettoergebnis nach Zuw./Entn. Haushaltsrücklagen (Saldo 0 +/- SU23)</b>				<b>-3 963,40</b>	<b>-7 800,00</b>	<b>3 836,60</b>			
<b>Investive Gebarung</b>										
<b>SU 33</b>	<b>Summe Einzahlungen investive Gebarung</b>							<b>0,00</b>	<b>0,00</b>	<b>0,00</b>
<b>SU 34</b>	<b>Summe Auszahlungen investive Gebarung</b>							<b>0,00</b>	<b>0,00</b>	<b>0,00</b>
<b>SA2</b>	<b>Saldo (2) Geldfluss aus der Investiven Gebarung (33 – 34)</b>							<b>0,00</b>	<b>0,00</b>	<b>0,00</b>
<b>SA3</b>	<b>Saldo (3) Nettofinanzierungssaldo (Saldo 1 + Saldo 2)</b>							<b>-3 963,40</b>	<b>-7 800,00</b>	<b>3 836,60</b>
<b>Finanzierungstätigkeit</b>										
<b>SU 35</b>	<b>Summe Einzahlungen aus der Finanzierungstätigkeit</b>							<b>0,00</b>	<b>0,00</b>	<b>0,00</b>
<b>SU 36</b>	<b>Summe Auszahlungen aus der Finanzierungstätigkeit</b>							<b>0,00</b>	<b>0,00</b>	<b>0,00</b>
<b>SA4</b>	<b>Saldo (4) Geldfluss aus der Finanzierungstätigkeit (35 – 36)</b>							<b>0,00</b>	<b>0,00</b>	<b>0,00</b>
<b>SA5</b>	<b>Saldo (5) Geldfluss aus der voranschlagswirksamen Gebarung (Saldo 3 + Saldo 4)</b>							<b>-3 963,40</b>	<b>-7 800,00</b>	<b>3 836,60</b>
<b>74</b>	<b>Sonstige Förderung der Land- und Forstwirtschaft</b>									
<b>740</b>	<b>Land- und forstwirtschaftliche Interessenvertretungen</b>									
<b>740000</b>	<b>Land- und forstwirtschaftliche Interessenvertretungen</b>									
<b>Operative Gebarung</b>										
<b>SU 21 / 31</b>	<b>Summe Erträge / Einzahlungen operative Gebarung</b>				<b>0,00</b>	<b>0,00</b>	<b>0,00</b>	<b>0,00</b>	<b>0,00</b>	<b>0,00</b>
1/740000-755000	Beiträge Rinderbefruchtung - Deminimis Förderungen	2233	3233	27	3 429,50	7 000,00	-3 570,50	3 429,50	7 000,00	-3 570,50
<b>SU 22 / 32</b>	<b>Summe Aufwendungen / Auszahlungen operative Gebarung</b>				<b>3 429,50</b>	<b>7 000,00</b>	<b>-3 570,50</b>	<b>3 429,50</b>	<b>7 000,00</b>	<b>-3 570,50</b>
<b>SA 0 / SA 1</b>	<b>(0) Nettoergebnis (21 - 22) / (1) Geldfluss operative Gebarung (31 – 32)</b>				<b>-3 429,50</b>	<b>-7 000,00</b>	<b>3 570,50</b>	<b>-3 429,50</b>	<b>-7 000,00</b>	<b>3 570,50</b>
<b>SU 23</b>	<b>Summe Haushaltsrücklagen</b>				<b>0,00</b>	<b>0,00</b>	<b>0,00</b>	<b>0,00</b>	<b>0,00</b>	<b>0,00</b>
<b>SA00</b>	<b>Nettoergebnis nach Zuw./Entn. Haushaltsrücklagen (Saldo 0 +/- SU23)</b>				<b>-3 429,50</b>	<b>-7 000,00</b>	<b>3 570,50</b>			
<b>Investive Gebarung</b>										
<b>SU 33</b>	<b>Summe Einzahlungen investive Gebarung</b>							<b>0,00</b>	<b>0,00</b>	<b>0,00</b>
<b>SU 34</b>	<b>Summe Auszahlungen investive Gebarung</b>							<b>0,00</b>	<b>0,00</b>	<b>0,00</b>
<b>SA2</b>	<b>Saldo (2) Geldfluss aus der Investiven Gebarung (33 – 34)</b>							<b>0,00</b>	<b>0,00</b>	<b>0,00</b>
<b>SA3</b>	<b>Saldo (3) Nettofinanzierungssaldo (Saldo 1 + Saldo 2)</b>							<b>-3 429,50</b>	<b>-7 000,00</b>	<b>3 570,50</b>

		MVAG	MVAG	VCQU	Ergebnisrechnung			Finanzierungsrechnung		
		EH	FH		RA 2023	VA 2023	RA - VA	RA 2023	VA 2023	RA - VA
<b>Finanzierungstätigkeit</b>										
SU 35	Summe Einzahlungen aus der Finanzierungstätigkeit							0,00	0,00	0,00
SU 36	Summe Auszahlungen aus der Finanzierungstätigkeit							0,00	0,00	0,00
SA4	Saldo (4) Geldfluss aus der Finanzierungstätigkeit (35 – 36)							0,00	0,00	0,00
SA5	Saldo (5) Geldfluss aus der voranschlagswirksamen Gebarung (Saldo 3 + Saldo 4)							-3 429,50	-7 000,00	3 570,50
<b>749 Sonstige Einrichtungen und Maßnahmen</b>										
<b>749000 Sonstige Einrichtungen und Maßnahmen</b>										
<b>Operative Gebarung</b>										
SU 21 / 31	Summe Erträge / Einzahlungen operative Gebarung				0,00	0,00	0,00	0,00	0,00	0,00
1/749000-728000	Ausgaben für Kitzrettung Alland	2225	3225	24	513,00	500,00	13,00	513,00	500,00	13,00
SU 22 / 32	Summe Aufwendungen / Auszahlungen operative Gebarung				513,00	500,00	13,00	513,00	500,00	13,00
SA 0 / SA 1	(0) Nettoergebnis (21 - 22) / (1) Geldfluss operative Gebarung (31 – 32)				-513,00	-500,00	-13,00	-513,00	-500,00	-13,00
SU 23	Summe Haushaltsrücklagen				0,00	0,00	0,00	0,00	0,00	0,00
SA00	Nettoergebnis nach Zuw./Entn. Haushaltsrücklagen (Saldo 0 +/- SU23)				-513,00	-500,00	-13,00			
<b>Investive Gebarung</b>										
SU 33	Summe Einzahlungen investive Gebarung							0,00	0,00	0,00
SU 34	Summe Auszahlungen investive Gebarung							0,00	0,00	0,00
SA2	Saldo (2) Geldfluss aus der Investiven Gebarung (33 – 34)							0,00	0,00	0,00
SA3	Saldo (3) Nettofinanzierungssaldo (Saldo 1 + Saldo 2)							-513,00	-500,00	-13,00
<b>Finanzierungstätigkeit</b>										
SU 35	Summe Einzahlungen aus der Finanzierungstätigkeit							0,00	0,00	0,00
SU 36	Summe Auszahlungen aus der Finanzierungstätigkeit							0,00	0,00	0,00
SA4	Saldo (4) Geldfluss aus der Finanzierungstätigkeit (35 – 36)							0,00	0,00	0,00
SA5	Saldo (5) Geldfluss aus der voranschlagswirksamen Gebarung (Saldo 3 + Saldo 4)							-513,00	-500,00	-13,00
<b>75 Förderung der Energiewirtschaft</b>										
<b>751 Elektrizität</b>										
<b>751000 Elektrizität</b>										
<b>Operative Gebarung</b>										
SU 21 / 31	Summe Erträge / Einzahlungen operative Gebarung				0,00	0,00	0,00	0,00	0,00	0,00
1/751000-600000	Energiebezüge	2222	3222	24	8 851,22	0,00	8 851,22	8 851,22	0,00	8 851,22
1/751000-728000	Entgelte für sonstige Leistungen Energiegemeinschaft Alland	2225	3225	24	880,00	900,00	-20,00	880,00	900,00	-20,00
SU 22 / 32	Summe Aufwendungen / Auszahlungen operative Gebarung				9 731,22	900,00	8 831,22	9 731,22	900,00	8 831,22
SA 0 / SA 1	(0) Nettoergebnis (21 - 22) / (1) Geldfluss operative Gebarung (31 – 32)				-9 731,22	-900,00	-8 831,22	-9 731,22	-900,00	-8 831,22
SU 23	Summe Haushaltsrücklagen				0,00	0,00	0,00	0,00	0,00	0,00

		MVAG MVAG VCQU			Ergebnisrechnung			Finanzierungsrechnung		
		EH	FH		RA 2023	VA 2023	RA - VA	RA 2023	VA 2023	RA - VA
SA00	Nettoergebnis nach Zuw./Entn. Haushaltsrücklagen (Saldo 0 +/- SU23)				-9 731,22	-900,00	-8 831,22			
<b>Investive Gebarung</b>										
SU 33	Summe Einzahlungen investive Gebarung							0,00	0,00	0,00
SU 34	Summe Auszahlungen investive Gebarung							0,00	0,00	0,00
SA2	Saldo (2) Geldfluss aus der Investiven Gebarung (33 – 34)							0,00	0,00	0,00
SA3	Saldo (3) Nettofinanzierungssaldo (Saldo 1 + Saldo 2)							-9 731,22	-900,00	-8 831,22
<b>Finanzierungstätigkeit</b>										
SU 35	Summe Einzahlungen aus der Finanzierungstätigkeit							0,00	0,00	0,00
SU 36	Summe Auszahlungen aus der Finanzierungstätigkeit							0,00	0,00	0,00
SA4	Saldo (4) Geldfluss aus der Finanzierungstätigkeit (35 – 36)							0,00	0,00	0,00
SA5	Saldo (5) Geldfluss aus der voranschlagswirksamen Gebarung (Saldo 3 + Saldo 4)							-9 731,22	-900,00	-8 831,22
<b>77 Förderung des Fremdenverkehrs</b>										
<b>771 Maßnahmen zur Förderung des Fremdenverkehrs</b>										
<b>771000 Maßnahmen zur Förderung des Fremdenverkehrs</b>										
<b>Operative Gebarung</b>										
2/771000+808000	Einnahmen aus Verkauf von Büchern und VHS-Kassetten	2116	3116	16	30,00	200,00	-170,00	30,00	200,00	-170,00
SU 21 / 31	Summe Erträge / Einzahlungen operative Gebarung				30,00	200,00	-170,00	30,00	200,00	-170,00
1/771000-680000	Planmäßige Abschreibung	2226			226,80	0,00	226,80	0,00	0,00	0,00
1/771000-728000	Insertionen, Werbeeinschaltungen u. dgl.	2225	3225	24	12 587,78	15 000,00	-2 412,22	11 207,78	15 000,00	-3 792,22
1/771000-757000	Beiträge an TVA Alland, Dorf-Gemeinschaft Raisenmarkt	2234	3234	27	9 201,39	4 700,00	4 501,39	9 201,39	4 700,00	4 501,39
SU 22 / 32	Summe Aufwendungen / Auszahlungen operative Gebarung				22 015,97	19 700,00	2 315,97	20 409,17	19 700,00	709,17
SA 0 / SA 1	(0) Nettoergebnis (21 - 22) / (1) Geldfluss operative Gebarung (31 – 32)				-21 985,97	-19 500,00	-2 485,97	-20 379,17	-19 500,00	-879,17
SU 23	Summe Haushaltsrücklagen				0,00	0,00	0,00	0,00	0,00	0,00
SA00	Nettoergebnis nach Zuw./Entn. Haushaltsrücklagen (Saldo 0 +/- SU23)				-21 985,97	-19 500,00	-2 485,97			
<b>Investive Gebarung</b>										
SU 33	Summe Einzahlungen investive Gebarung							0,00	0,00	0,00
1/771000-042000	Amts-, Betriebs- und Geschäftsausstattung		3415	41	0,00	0,00	0,00	4 536,00	5 000,00	-464,00
SU 34	Summe Auszahlungen investive Gebarung							4 536,00	5 000,00	-464,00
SA2	Saldo (2) Geldfluss aus der Investiven Gebarung (33 – 34)							-4 536,00	-5 000,00	464,00
SA3	Saldo (3) Nettofinanzierungssaldo (Saldo 1 + Saldo 2)							-24 915,17	-24 500,00	-415,17
<b>Finanzierungstätigkeit</b>										
SU 35	Summe Einzahlungen aus der Finanzierungstätigkeit							0,00	0,00	0,00
SU 36	Summe Auszahlungen aus der Finanzierungstätigkeit							0,00	0,00	0,00

	MVAG MVAG VCQU		Ergebnisrechnung			Finanzierungsrechnung		
	EH	FH	RA 2023	VA 2023	RA - VA	RA 2023	VA 2023	RA - VA
SA4	Saldo (4) Geldfluss aus der Finanzierungstätigkeit (35 – 36)					0,00	0,00	0,00
SA5	Saldo (5) Geldfluss aus der voranschlagswirksamen Gebarung (Saldo 3 + Saldo 4)					-24 915,17	-24 500,00	-415,17

		MVAG			Ergebnisrechnung			Finanzierungsrechnung		
		EH	FH	VCQU	RA 2023	VA 2023	RA - VA	RA 2023	VA 2023	RA - VA
<b>8 Dienstleistungen</b>										
<b>81</b>	<b>Öffentliche Einrichtungen (soweit nicht dem Abschnitt 85 zuzuordnen)</b>									
<b>813</b>	<b>Müllbeseitigung</b>									
<b>813000</b>	<b>Abfallbeseitigung</b>									
<b>Operative Gebarung</b>										
2/813000+810000	Einnahmen f. Bürgerkarten ASZ	2114	3114	13	1 150,00	1 000,00	150,00	1 150,00	1 000,00	150,00
2/813000+816000	Kostenbeiträge für ASZ lfd. GDE Klausen Leopoldsdorf	2114	3114	13	18 947,95	14 000,00	4 947,95	12 000,00	14 000,00	-2 000,00
2/813000+817000	Erträge aus der Auflösung von sonstigen Rückstellungen	2117			1 514,87	0,00	1 514,87	0,00	0,00	0,00
2/813000+829000	Ersatzl.Müllb.u. sonst. Einnahmen	2116	3116	18	26 309,10	20 000,00	6 309,10	26 309,10	20 000,00	6 309,10
2/813000+829010	Verkauf von Restmüllsäcken	2116	3116	18	163,33	100,00	63,33	163,33	100,00	63,33
<b>SU 21 / 31</b>	<b>Summe Erträge / Einzahlungen operative Gebarung</b>				<b>48 085,25</b>	<b>35 100,00</b>	<b>12 985,25</b>	<b>39 622,43</b>	<b>35 100,00</b>	<b>4 522,43</b>
1/813000-413000	Bürgerkarten für Altstoffsammelzentrum	2221	3221	23	0,00	100,00	-100,00	0,00	100,00	-100,00
1/813000-511000	Geldbezüge der Vertragsbediensteten in handwerklicher Verwendung	2211	3211	20	12 043,52	12 300,00	-256,48	12 043,52	12 300,00	-256,48
1/813000-569000	Sonstige Nebengebühren	2211	3211	20	414,47	500,00	-85,53	414,47	500,00	-85,53
1/813000-580000	Dienstgeberbeiträge zum Ausgleichsfonds für Familienbeihilfen	2212	3212	20	460,04	500,00	-39,96	460,04	500,00	-39,96
1/813000-582000	Sonstige Dienstgeberbeiträge zur sozialen Sicherheit	2212	3212	20	2 639,60	2 700,00	-60,40	2 639,60	2 700,00	-60,40
1/813000-592000	Dotierung von Rückstellungen für Jubiläumswendungen	2214			18,65	400,00	-381,35	0,00	0,00	0,00
1/813000-680000	Planmäßige Abschreibung	2226			284,50	300,00	-15,50	0,00	0,00	0,00
1/813000-711000	Gebühren für die Benützung von Gemeindeeinrichtungen und Anlagen gemäß FAG	2225	3225	24	1 712,90	1 700,00	12,90	1 712,90	1 700,00	12,90
1/813000-728030	Müllbeseitigung diverse Ausgaben	2225	3225	24	47 733,78	42 000,00	5 733,78	45 609,71	42 000,00	3 609,71
<b>SU 22 / 32</b>	<b>Summe Aufwendungen / Auszahlungen operative Gebarung</b>				<b>65 307,46</b>	<b>60 500,00</b>	<b>4 807,46</b>	<b>62 880,24</b>	<b>59 800,00</b>	<b>3 080,24</b>
<b>SA 0 / SA 1</b>	<b>(0) Nettoergebnis (21 - 22) / (1) Geldfluss operative Gebarung (31 - 32)</b>				<b>-17 222,21</b>	<b>-25 400,00</b>	<b>8 177,79</b>	<b>-23 257,81</b>	<b>-24 700,00</b>	<b>1 442,19</b>
<b>SU 23</b>	<b>Summe Haushaltsrücklagen</b>				<b>0,00</b>	<b>0,00</b>	<b>0,00</b>	<b>0,00</b>	<b>0,00</b>	<b>0,00</b>
<b>SA00</b>	<b>Nettoergebnis nach Zuw./Entn. Haushaltsrücklagen (Saldo 0 +/- SU23)</b>				<b>-17 222,21</b>	<b>-25 400,00</b>	<b>8 177,79</b>			
<b>Investive Gebarung</b>										
<b>SU 33</b>	<b>Summe Einzahlungen investive Gebarung</b>							<b>0,00</b>	<b>0,00</b>	<b>0,00</b>
<b>SU 34</b>	<b>Summe Auszahlungen investive Gebarung</b>							<b>0,00</b>	<b>0,00</b>	<b>0,00</b>
<b>SA2</b>	<b>Saldo (2) Geldfluss aus der Investiven Gebarung (33 - 34)</b>							<b>0,00</b>	<b>0,00</b>	<b>0,00</b>
<b>SA3</b>	<b>Saldo (3) Nettofinanzierungssaldo (Saldo 1 + Saldo 2)</b>							<b>-23 257,81</b>	<b>-24 700,00</b>	<b>1 442,19</b>
<b>Finanzierungstätigkeit</b>										
<b>SU 35</b>	<b>Summe Einzahlungen aus der Finanzierungstätigkeit</b>							<b>0,00</b>	<b>0,00</b>	<b>0,00</b>

	MVAG	MVAG	VCQU	Ergebnisrechnung			Finanzierungsrechnung			
				EH	FH	RA 2023	VA 2023	RA - VA	RA 2023	VA 2023
SU 36								0,00	0,00	0,00
SA4								0,00	0,00	0,00
SA5								-23 257,81	-24 700,00	1 442,19
<b>813001</b>										
<b>Operative Gebarung</b>										
SU 21 / 31								0,00	0,00	0,00
1/813001-680000				2226	14 170,19	0,00	14 170,19	0,00	0,00	0,00
SU 22 / 32					14 170,19	0,00	14 170,19	0,00	0,00	0,00
SA 0 / SA 1					-14 170,19	0,00	-14 170,19	0,00	0,00	0,00
SU 23					0,00	0,00	0,00	0,00	0,00	0,00
SA00					-14 170,19	0,00	-14 170,19			
<b>Investive Gebarung</b>										
SU 33								0,00	0,00	0,00
SU 34								0,00	0,00	0,00
SA2								0,00	0,00	0,00
SA3								0,00	0,00	0,00
<b>Finanzierungstätigkeit</b>										
SU 35								0,00	0,00	0,00
SU 36								0,00	0,00	0,00
SA4								0,00	0,00	0,00
SA5								0,00	0,00	0,00
<b>814</b>										
<b>814000</b>										
<b>Operative Gebarung</b>										
SU 21 / 31								0,00	0,00	0,00
1/814000-611000				2224 3224 24	7 777,80	7 800,00	-22,20	7 777,80	7 800,00	-22,20
SU 22 / 32					7 777,80	7 800,00	-22,20	7 777,80	7 800,00	-22,20
SA 0 / SA 1					-7 777,80	-7 800,00	22,20	-7 777,80	-7 800,00	22,20
SU 23					0,00	0,00	0,00	0,00	0,00	0,00
SA00					-7 777,80	-7 800,00	22,20			
<b>Investive Gebarung</b>										
SU 33								0,00	0,00	0,00
SU 34								0,00	0,00	0,00
SA2								0,00	0,00	0,00
SA3								-7 777,80	-7 800,00	22,20

		MVAG	MVAG	VCQU	Ergebnisrechnung			Finanzierungsrechnung		
		EH	FH		RA 2023	VA 2023	RA - VA	RA 2023	VA 2023	RA - VA
<b>Finanzierungstätigkeit</b>										
<b>SU 35</b>	<b>Summe Einzahlungen aus der Finanzierungstätigkeit</b>							0,00	0,00	0,00
<b>SU 36</b>	<b>Summe Auszahlungen aus der Finanzierungstätigkeit</b>							0,00	0,00	0,00
<b>SA4</b>	<b>Saldo (4) Geldfluss aus der Finanzierungstätigkeit (35 – 36)</b>							0,00	0,00	0,00
<b>SA5</b>	<b>Saldo (5) Geldfluss aus der voranschlagswirksamen Gebarung (Saldo 3 + Saldo 4)</b>							-7 777,80	-7 800,00	22,20
<b>815</b>	<b>Park- und Gartenanlagen, Kinderspielplätze</b>									
<b>815000</b>	<b>Park- und Gartenanlagen, Kinderspielplätze</b>									
<b>Operative Gebarung</b>										
<b>SU 21 / 31</b>	<b>Summe Erträge / Einzahlungen operative Gebarung</b>				0,00	0,00	0,00	0,00	0,00	0,00
1/815000-613000	Inst.d.Einrichtung,	2224	3224	24	5 130,44	7 000,00	-1 869,56	5 130,44	7 000,00	-1 869,56
1/815000-680000	Planmäßige Abschreibung	2226			5 076,12	600,00	4 476,12	0,00	0,00	0,00
1/815000-729000	Sonst.Ausg., Kinder Spielplätze	2225	3225	24	0,00	2 000,00	-2 000,00	0,00	2 000,00	-2 000,00
<b>SU 22 / 32</b>	<b>Summe Aufwendungen / Auszahlungen operative Gebarung</b>				10 206,56	9 600,00	606,56	5 130,44	9 000,00	-3 869,56
<b>SA 0 / SA 1</b>	<b>(0) Nettoergebnis (21 - 22) / (1) Geldfluss operative Gebarung (31 – 32)</b>				-10 206,56	-9 600,00	-606,56	-5 130,44	-9 000,00	3 869,56
<b>SU 23</b>	<b>Summe Haushaltsrücklagen</b>				0,00	0,00	0,00	0,00	0,00	0,00
<b>SA00</b>	<b>Nettoergebnis nach Zuw./Entn. Haushaltsrücklagen (Saldo 0 +/- SU23)</b>				-10 206,56	-9 600,00	-606,56			
<b>Investive Gebarung</b>										
6/815000+301000	Kapitaltransfers von Ländern, Landesfonds und Landeskammern		3331	1 33	0,00	0,00	0,00	0,00	10 000,00	-10 000,00
<b>SU 33</b>	<b>Summe Einzahlungen investive Gebarung</b>							0,00	10 000,00	-10 000,00
1/815000-006000	Spielplatz-Einrichtung		3412	2 40	0,00	0,00	0,00	13 857,96	5 000,00	8 857,96
5/815000-050000	Sonderanlagen		3412	1 40	0,00	0,00	0,00	68 765,75	80 000,00	-11 234,25
<b>SU 34</b>	<b>Summe Auszahlungen investive Gebarung</b>							82 623,71	85 000,00	-2 376,29
<b>SA2</b>	<b>Saldo (2) Geldfluss aus der Investiven Gebarung (33 – 34)</b>							-82 623,71	-75 000,00	-7 623,71
<b>SA3</b>	<b>Saldo (3) Nettofinanzierungssaldo (Saldo 1 + Saldo 2)</b>							-87 754,15	-84 000,00	-3 754,15
<b>Finanzierungstätigkeit</b>										
6/815000+346000	Investitionsdarlehen von Finanzunternehmen		3514	1 55	0,00	0,00	0,00	0,00	70 000,00	-70 000,00
<b>SU 35</b>	<b>Summe Einzahlungen aus der Finanzierungstätigkeit</b>							0,00	70 000,00	-70 000,00
<b>SU 36</b>	<b>Summe Auszahlungen aus der Finanzierungstätigkeit</b>							0,00	0,00	0,00
<b>SA4</b>	<b>Saldo (4) Geldfluss aus der Finanzierungstätigkeit (35 – 36)</b>							0,00	70 000,00	-70 000,00
<b>SA5</b>	<b>Saldo (5) Geldfluss aus der voranschlagswirksamen Gebarung (Saldo 3 + Saldo 4)</b>							-87 754,15	-14 000,00	-73 754,15



		MVAG			Ergebnisrechnung			Finanzierungsrechnung		
		EH	FH	VCQU	RA 2023	VA 2023	RA - VA	RA 2023	VA 2023	RA - VA
<b>816</b>	<b>Öffentliche Beleuchtung und öffentliche Uhren</b>									
<b>816000</b>	<b>Öffentliche Beleuchtung und öffentliche Uhren</b>									
<b>Operative Gebarung</b>										
2/816000+813000	Erträge aus der Auflösung von Investitionszuschüssen (Kapitaltransfers)	2127			1 084,60	1 100,00	-15,40	0,00	0,00	0,00
6/816000+871000	Kapitaltransfers aus Gemeinde-Bedarfszuweisungsmittel	2121	3121	1 33	65 000,00	50 000,00	15 000,00	65 000,00	50 000,00	15 000,00
<b>SU 21 / 31</b>	<b>Summe Erträge / Einzahlungen operative Gebarung</b>				<b>66 084,60</b>	<b>51 100,00</b>	<b>14 984,60</b>	<b>65 000,00</b>	<b>50 000,00</b>	<b>15 000,00</b>
1/816000-600000	Strom - öffentliche Beleuchtung	2222	3222	24	3 066,02	6 000,00	-2 933,98	2 795,02	6 000,00	-3 204,98
1/816000-619000	Inst.d. Straßenbeleuchtung	2224	3224	24	58 608,00	80 000,00	-21 392,00	58 608,00	80 000,00	-21 392,00
1/816000-680000	Planmäßige Abschreibung	2226			34 330,34	19 300,00	15 030,34	0,00	0,00	0,00
<b>SU 22 / 32</b>	<b>Summe Aufwendungen / Auszahlungen operative Gebarung</b>				<b>96 004,36</b>	<b>105 300,00</b>	<b>-9 295,64</b>	<b>61 403,02</b>	<b>86 000,00</b>	<b>-24 596,98</b>
<b>SA 0 / SA 1</b>	<b>(0) Nettoergebnis (21 - 22) / (1) Geldfluss operative Gebarung (31 - 32)</b>				<b>-29 919,76</b>	<b>-54 200,00</b>	<b>24 280,24</b>	<b>3 596,98</b>	<b>-36 000,00</b>	<b>39 596,98</b>
<b>SU 23</b>	<b>Summe Haushaltsrücklagen</b>				<b>0,00</b>	<b>0,00</b>	<b>0,00</b>	<b>0,00</b>	<b>0,00</b>	<b>0,00</b>
<b>SA00</b>	<b>Nettoergebnis nach Zuw./Entn. Haushaltsrücklagen (Saldo 0 +/- SU23)</b>				<b>-29 919,76</b>	<b>-54 200,00</b>	<b>24 280,24</b>			
<b>Investive Gebarung</b>										
6/816000+300000	Kapitaltransfers von Bund, Bundesfonds und Bundeskammern		3331	1 33	0,00	0,00	0,00	0,00	30 000,00	-30 000,00
<b>SU 33</b>	<b>Summe Einzahlungen investive Gebarung</b>							<b>0,00</b>	<b>30 000,00</b>	<b>-30 000,00</b>
1/816000-005000	Anlagen zu Straßenbauten		3412	40	0,00	0,00	0,00	2 614,32	0,00	2 614,32
5/816000-050000	Errichtungskosten Straßenbeleuchtung		3412	1 40	0,00	0,00	0,00	207 466,44	150 000,00	57 466,44
<b>SU 34</b>	<b>Summe Auszahlungen investive Gebarung</b>							<b>210 080,76</b>	<b>150 000,00</b>	<b>60 080,76</b>
<b>SA2</b>	<b>Saldo (2) Geldfluss aus der Investiven Gebarung (33 - 34)</b>							<b>-210 080,76</b>	<b>-120 000,00</b>	<b>-90 080,76</b>
<b>SA3</b>	<b>Saldo (3) Nettofinanzierungssaldo (Saldo 1 + Saldo 2)</b>							<b>-206 483,78</b>	<b>-156 000,00</b>	<b>-50 483,78</b>
<b>Finanzierungstätigkeit</b>										
<b>SU 35</b>	<b>Summe Einzahlungen aus der Finanzierungstätigkeit</b>							<b>0,00</b>	<b>0,00</b>	<b>0,00</b>
<b>SU 36</b>	<b>Summe Auszahlungen aus der Finanzierungstätigkeit</b>							<b>0,00</b>	<b>0,00</b>	<b>0,00</b>
<b>SA4</b>	<b>Saldo (4) Geldfluss aus der Finanzierungstätigkeit (35 - 36)</b>							<b>0,00</b>	<b>0,00</b>	<b>0,00</b>
<b>SA5</b>	<b>Saldo (5) Geldfluss aus der voranschlagswirksamen Gebarung (Saldo 3 + Saldo 4)</b>							<b>-206 483,78</b>	<b>-156 000,00</b>	<b>-50 483,78</b>
<b>817</b>	<b>Friedhöfe (einschließlich Einsegnungshallen und Krematorien)</b>									
<b>817000</b>	<b>Friedhöfe</b>									
<b>Operative Gebarung</b>										
2/817000+817300	Erträge aus der Auflösung von sonstigen Rückstellungen	2117			7 468,21	0,00	7 468,21	0,00	0,00	0,00
2/817000+852000	Grabstellengebühren	2113	3113	12	19 524,00	19 300,00	224,00	17 610,00	19 300,00	-1 690,00
2/817000+852100	Begräbnis- Leichenkammergebühr	2113	3113	12	7 560,00	16 500,00	-8 940,00	7 080,00	16 500,00	-9 420,00

		MVAG			Ergebnisrechnung			Finanzierungsrechnung		
		EH	FH	VCQU	RA 2023	VA 2023	RA - VA	RA 2023	VA 2023	RA - VA
2/817000+852200	Sonstige Einnahmen (Beerdigungsgebühren)	2113	3113	12	18 830,00	16 900,00	1 930,00	19 230,00	16 900,00	2 330,00
<b>SU 21 / 31</b>	<b>Summe Erträge / Einzahlungen operative Gebarung</b>				<b>53 382,21</b>	<b>52 700,00</b>	<b>682,21</b>	<b>43 920,00</b>	<b>52 700,00</b>	<b>-8 780,00</b>
1/817000-510000	Anteilige Geldbezüge der Vertragsbediensteten der Verwaltung	2211	3211	20	31 681,11	31 700,00	-18,89	31 681,11	31 700,00	-18,89
1/817000-569000	Sonstige Nebengebühren	2211	3211	20	133,05	200,00	-66,95	133,05	200,00	-66,95
1/817000-580000	Anteilige Dienstgeberbeiträge zum Ausgleichsfonds für Familienbeihilfen	2212	3212	20	1 077,29	1 200,00	-122,71	1 077,29	1 200,00	-122,71
1/817000-582000	Anteilige Dienstgeberbeiträge zur sozialen Sicherheit	2212	3212	20	5 153,05	5 500,00	-346,95	5 153,05	5 500,00	-346,95
1/817000-591000	Dotierung von Rückstellungen für Abfertigungen	2214			0,00	400,00	-400,00	0,00	0,00	0,00
1/817000-592000	Dotierung von Rückstellungen für Jubiläumswendungen	2214			0,00	800,00	-800,00	0,00	0,00	0,00
1/817000-600000	Energiebezüge	2222	3222	24	214,90	0,00	214,90	214,90	0,00	214,90
1/817000-613000	Inst. des Friedhofs,Ehren-u. Kriegsgr.	2224	3224	24	14 162,79	10 000,00	4 162,79	10 032,64	10 000,00	32,64
1/817000-614000	Instandhaltung der Aufbahnhalle Friedhof Alland	2224	3224	24	1 293,80	2 000,00	-706,20	1 293,80	2 000,00	-706,20
1/817000-711000	Gebühren für die Benützung von Gemeindeeinrichtungen und Anlagen gemäß FAG	2225	3225	24	745,84	700,00	45,84	745,84	700,00	45,84
1/817000-728000	Totengräber und sonstige Ausgaben	2225	3225	24	14 124,00	11 000,00	3 124,00	12 870,00	11 000,00	1 870,00
<b>SU 22 / 32</b>	<b>Summe Aufwendungen / Auszahlungen operative Gebarung</b>				<b>68 585,83</b>	<b>63 500,00</b>	<b>5 085,83</b>	<b>63 201,68</b>	<b>62 300,00</b>	<b>901,68</b>
<b>SA 0 / SA 1</b>	<b>(0) Nettoergebnis (21 - 22) / (1) Geldfluss operative Gebarung (31 – 32)</b>				<b>-15 203,62</b>	<b>-10 800,00</b>	<b>-4 403,62</b>	<b>-19 281,68</b>	<b>-9 600,00</b>	<b>-9 681,68</b>
<b>SU 23</b>	<b>Summe Haushaltsrücklagen</b>				<b>0,00</b>	<b>0,00</b>	<b>0,00</b>	<b>0,00</b>	<b>0,00</b>	<b>0,00</b>
<b>SA00</b>	<b>Nettoergebnis nach Zuw./Entn. Haushaltsrücklagen (Saldo 0 +/- SU23)</b>				<b>-15 203,62</b>	<b>-10 800,00</b>	<b>-4 403,62</b>			
<b>Investive Gebarung</b>										
<b>SU 33</b>	<b>Summe Einzahlungen investive Gebarung</b>							<b>0,00</b>	<b>0,00</b>	<b>0,00</b>
<b>SU 34</b>	<b>Summe Auszahlungen investive Gebarung</b>							<b>0,00</b>	<b>0,00</b>	<b>0,00</b>
<b>SA2</b>	<b>Saldo (2) Geldfluss aus der Investiven Gebarung (33 – 34)</b>							<b>0,00</b>	<b>0,00</b>	<b>0,00</b>
<b>SA3</b>	<b>Saldo (3) Nettofinanzierungssaldo (Saldo 1 + Saldo 2)</b>							<b>-19 281,68</b>	<b>-9 600,00</b>	<b>-9 681,68</b>
<b>Finanzierungstätigkeit</b>										
<b>SU 35</b>	<b>Summe Einzahlungen aus der Finanzierungstätigkeit</b>							<b>0,00</b>	<b>0,00</b>	<b>0,00</b>
<b>SU 36</b>	<b>Summe Auszahlungen aus der Finanzierungstätigkeit</b>							<b>0,00</b>	<b>0,00</b>	<b>0,00</b>
<b>SA4</b>	<b>Saldo (4) Geldfluss aus der Finanzierungstätigkeit (35 – 36)</b>							<b>0,00</b>	<b>0,00</b>	<b>0,00</b>
<b>SA5</b>	<b>Saldo (5) Geldfluss aus der voranschlagswirksamen Gebarung (Saldo 3 + Saldo 4)</b>							<b>-19 281,68</b>	<b>-9 600,00</b>	<b>-9 681,68</b>

		MVAG			Ergebnisrechnung			Finanzierungsrechnung		
		EH	FH	VCQU	RA 2023	VA 2023	RA - VA	RA 2023	VA 2023	RA - VA
<b>82</b>	<b>Betriebsähnliche Einrichtungen und Betriebe</b>									
<b>820</b>	<b>Wirtschaftshöfe</b>									
<b>820000</b>	<b>Bauhof Alland</b>									
<b>Operative Gebarung</b>										
2/820000+802000	Veräußerungen von Gebäuden und Bauten	2116		30	0,00	172 000,00	-172 000,00	0,00	0,00	0,00
2/820000+803000	Veräußerungen von technischen Anlagen, Fahrzeugen und Maschinen	2116		31	20 100,00	0,00	20 100,00	0,00	0,00	0,00
2/820000+813000	Erträge aus der Auflösung von Investitionszuschüssen (Kapitaltransfers)	2127			1 064,14	1 100,00	-35,86	0,00	0,00	0,00
2/820000+816000	Kostensätze für Leistungen der Müllbehandlung	2114	3114	13	7,20	0,00	7,20	7,20	0,00	7,20
2/820000+817002	Erträge aus der Auflösung von sonstigen Rückstellungen	2117			9 698,47	0,00	9 698,47	0,00	0,00	0,00
2/820000+829000	Sonstige Erträge	2116	3116	18	50,00	100,00	-50,00	50,00	100,00	-50,00
<b>SU 21 / 31</b>	<b>Summe Erträge / Einzahlungen operative Gebarung</b>				<b>30 919,81</b>	<b>173 200,00</b>	<b>-142 280,19</b>	<b>57,20</b>	<b>100,00</b>	<b>-42,80</b>
1/820000-400000	Dienstbekleidung	2221	3221	23	3 179,29	3 000,00	179,29	2 779,84	3 000,00	-220,16
1/820000-402000	Werkzeug u. sonstiges Material Bauhof	2221	3221	23	26 208,45	25 800,00	408,45	25 918,31	25 800,00	118,31
1/820000-454000	Reinigungsmittel	2221	3221	23	854,51	1 000,00	-145,49	0,00	1 000,00	-1 000,00
1/820000-459000	Sonstige Verbrauchsgüter	2221	3221	23	780,17	0,00	780,17	224,68	0,00	224,68
1/820000-511000	Bezüge Bauhof Alland	2211	3211	20	107 390,97	106 000,00	1 390,97	107 390,97	106 000,00	1 390,97
1/820000-569000	Sonstige Nebengebühren	2211	3211	20	3 600,49	3 500,00	100,49	3 600,49	3 500,00	100,49
1/820000-580000	Leistungen aus der Selbstträgerschaft (Famlastenausgleichsfonds)	2212	3212	20	4 080,36	4 000,00	80,36	4 080,36	4 000,00	80,36
1/820000-582000	Dienstgeberbeitrag Sozialversicherung VB II, Arbeiter Bauhof	2212	3212	20	23 196,79	22 700,00	496,79	23 697,43	22 700,00	997,43
1/820000-592000	Dotierung von Rückstellungen für Jubiläumswendungen	2214			5 366,17	2 200,00	3 166,17	0,00	0,00	0,00
1/820000-600000	Stromverbrauch Bauhof	2222	3222	24	4 387,99	8 500,00	-4 112,01	5 413,46	8 500,00	-3 086,54
1/820000-612000	Reinigung Bauhof	2224	3224	24	2 712,00	3 000,00	-288,00	2 712,00	3 000,00	-288,00
1/820000-614000	Instandhaltung von Gebäuden und Bauten	2224	3224	24	2 089,03	3 000,00	-910,97	2 089,03	3 000,00	-910,97
1/820000-616000	Instandhaltung von Maschinen und maschinellen Anlagen	2224	3224	24	4 215,78	3 000,00	1 215,78	4 215,78	3 000,00	1 215,78
1/820000-631000	Telefongebühren Bauhof	2222	3222	24	1 846,54	2 000,00	-153,46	1 879,40	2 000,00	-120,60
1/820000-680000	Planmäßige Abschreibung	2226			34 534,53	15 900,00	18 634,53	0,00	0,00	0,00
1/820000-710000	Öffentliche Abgaben Bauhof neu	2225	3225	24	775,45	700,00	75,45	775,45	700,00	75,45
1/820000-729000	Sonstige Aufwendungen	2225	3225	24	222,61	0,00	222,61	222,61	0,00	222,61
<b>SU 22 / 32</b>	<b>Summe Aufwendungen / Auszahlungen operative Gebarung</b>				<b>225 441,13</b>	<b>204 300,00</b>	<b>21 141,13</b>	<b>184 999,81</b>	<b>186 200,00</b>	<b>-1 200,19</b>
<b>SA 0 / SA 1</b>	<b>(0) Nettoergebnis (21 - 22) / (1) Geldfluss operative Gebarung (31 - 32)</b>				<b>-194 521,32</b>	<b>-31 100,00</b>	<b>-163 421,32</b>	<b>-184 942,61</b>	<b>-186 100,00</b>	<b>1 157,39</b>

		MVAG	MVAG	VCQU	Ergebnisrechnung			Finanzierungsrechnung		
		EH	FH		RA 2023	VA 2023	RA - VA	RA 2023	VA 2023	RA - VA
SU 23	Summe Haushaltsrücklagen				0,00	0,00	0,00	0,00	0,00	0,00
SA00	Nettoergebnis nach Zuw./Entn. Haushaltsrücklagen (Saldo 0 +/- SU23)				-194 521,32	-31 100,00	-163 421,32			
<b>Investive Gebarung</b>										
2/820000+802000	Veräußerungen von Gebäuden und Bauten		3313	30	0,00	0,00	0,00	0,00	172 000,00	-172 000,00
2/820000+803000	Veräußerungen von technischen Anlagen, Fahrzeugen und Maschinen		3314	31	0,00	0,00	0,00	20 100,00	0,00	20 100,00
<b>SU 33</b>	<b>Summe Einzahlungen investive Gebarung</b>							<b>20 100,00</b>	<b>172 000,00</b>	<b>-151 900,00</b>
1/820000-010000	Gebäude und Bauten		3413	2 40	0,00	0,00	0,00	15 715,58	15 700,00	15,58
1/820000-020000	Ankauf von Maschinen		3414	2 41	0,00	0,00	0,00	4 081,13	4 500,00	-418,87
<b>SU 34</b>	<b>Summe Auszahlungen investive Gebarung</b>							<b>19 796,71</b>	<b>20 200,00</b>	<b>-403,29</b>
SA2	Saldo (2) Geldfluss aus der Investiven Gebarung (33 – 34)							303,29	151 800,00	-151 496,71
SA3	Saldo (3) Nettofinanzierungssaldo (Saldo 1 + Saldo 2)							-184 639,32	-34 300,00	-150 339,32
<b>Finanzierungstätigkeit</b>										
SU 35	Summe Einzahlungen aus der Finanzierungstätigkeit							0,00	0,00	0,00
SU 36	Summe Auszahlungen aus der Finanzierungstätigkeit							0,00	0,00	0,00
SA4	Saldo (4) Geldfluss aus der Finanzierungstätigkeit (35 – 36)							0,00	0,00	0,00
SA5	Saldo (5) Geldfluss aus der voranschlagswirksamen Gebarung (Saldo 3 + Saldo 4)							-184 639,32	-34 300,00	-150 339,32
821	Fuhrpark									
821000	Bauhof Fuhrpark Garagen									
<b>Operative Gebarung</b>										
<b>SU 21 / 31</b>	<b>Summe Erträge / Einzahlungen operative Gebarung</b>				<b>0,00</b>	<b>0,00</b>	<b>0,00</b>	<b>0,00</b>	<b>0,00</b>	<b>0,00</b>
1/821000-452000	Treibstoffe	2221	3221	23	11 683,99	7 500,00	4 183,99	11 202,72	7 500,00	3 702,72
1/821000-614000	Instandhaltung der Gebäude und Garagen	2224	3224	24	983,10	5 000,00	-4 016,90	983,10	5 000,00	-4 016,90
1/821000-617000	Instandhaltung der Fahrzeuge	2224	3224	24	19 667,95	25 000,00	-5 332,05	19 207,59	25 000,00	-5 792,41
1/821000-670000	Versicherungen	2222	3222	24	7 305,19	6 200,00	1 105,19	6 975,53	6 200,00	775,53
1/821000-680000	Planmäßige Abschreibung	2226			53 254,15	5 600,00	47 654,15	0,00	0,00	0,00
<b>SU 22 / 32</b>	<b>Summe Aufwendungen / Auszahlungen operative Gebarung</b>				<b>92 894,38</b>	<b>49 300,00</b>	<b>43 594,38</b>	<b>38 368,94</b>	<b>43 700,00</b>	<b>-5 331,06</b>
SA 0 / SA 1	(0) Nettoergebnis (21 - 22) / (1) Geldfluss operative Gebarung (31 – 32)				-92 894,38	-49 300,00	-43 594,38	-38 368,94	-43 700,00	5 331,06
SU 23	Summe Haushaltsrücklagen				0,00	0,00	0,00	0,00	0,00	0,00
SA00	Nettoergebnis nach Zuw./Entn. Haushaltsrücklagen (Saldo 0 +/- SU23)				-92 894,38	-49 300,00	-43 594,38			
<b>Investive Gebarung</b>										
SU 33	Summe Einzahlungen investive Gebarung							0,00	0,00	0,00
SU 34	Summe Auszahlungen investive Gebarung							0,00	0,00	0,00
SA2	Saldo (2) Geldfluss aus der Investiven Gebarung (33 – 34)							0,00	0,00	0,00
SA3	Saldo (3) Nettofinanzierungssaldo (Saldo 1 + Saldo 2)							-38 368,94	-43 700,00	5 331,06

		MVAG	MVAG	VCQU	Ergebnisrechnung			Finanzierungsrechnung		
		EH	FH		RA 2023	VA 2023	RA - VA	RA 2023	VA 2023	RA - VA
<b>Finanzierungstätigkeit</b>										
SU 35	Summe Einzahlungen aus der Finanzierungstätigkeit							0,00	0,00	0,00
SU 36	Summe Auszahlungen aus der Finanzierungstätigkeit							0,00	0,00	0,00
SA4	Saldo (4) Geldfluss aus der Finanzierungstätigkeit (35 – 36)							0,00	0,00	0,00
SA5	Saldo (5) Geldfluss aus der voranschlagswirksamen Gebarung (Saldo 3 + Saldo 4)							-38 368,94	-43 700,00	5 331,06
<b>821020</b>	<b>Ankauf MAN LKW 2022</b>									
<b>Operative Gebarung</b>										
6/821020+871000	Bedarfszuweisung Land NÖ	2121	3121	1 33	15 000,00	100 000,00	-85 000,00	15 000,00	100 000,00	-85 000,00
SU 21 / 31	Summe Erträge / Einzahlungen operative Gebarung				15 000,00	100 000,00	-85 000,00	15 000,00	100 000,00	-85 000,00
SU 22 / 32	Summe Aufwendungen / Auszahlungen operative Gebarung				0,00	0,00	0,00	0,00	0,00	0,00
SA 0 / SA 1	(0) Nettoergebnis (21 - 22) / (1) Geldfluss operative Gebarung (31 – 32)				15 000,00	100 000,00	-85 000,00	15 000,00	100 000,00	-85 000,00
6/821020+895001	Entnahmen von allgemeinen Haushaltsrücklagen	2301		1	60 000,00	60 000,00	0,00	0,00	0,00	0,00
SU 23	Summe Haushaltsrücklagen				60 000,00	60 000,00	0,00	0,00	0,00	0,00
SA00	Nettoergebnis nach Zuw./Entn. Haushaltsrücklagen (Saldo 0 +/- SU23)				75 000,00	160 000,00	-85 000,00			
<b>Investive Gebarung</b>										
SU 33	Summe Einzahlungen investive Gebarung							0,00	0,00	0,00
5/821020-040000	MAN LKW neu 2022		3414	1 41	0,00	0,00	0,00	238 396,46	260 000,00	-21 603,54
SU 34	Summe Auszahlungen investive Gebarung							238 396,46	260 000,00	-21 603,54
SA2	Saldo (2) Geldfluss aus der Investiven Gebarung (33 – 34)							-238 396,46	-260 000,00	21 603,54
SA3	Saldo (3) Nettofinanzierungssaldo (Saldo 1 + Saldo 2)							-223 396,46	-160 000,00	-63 396,46
<b>Finanzierungstätigkeit</b>										
SU 35	Summe Einzahlungen aus der Finanzierungstätigkeit							0,00	0,00	0,00
SU 36	Summe Auszahlungen aus der Finanzierungstätigkeit							0,00	0,00	0,00
SA4	Saldo (4) Geldfluss aus der Finanzierungstätigkeit (35 – 36)							0,00	0,00	0,00
SA5	Saldo (5) Geldfluss aus der voranschlagswirksamen Gebarung (Saldo 3 + Saldo 4)							-223 396,46	-160 000,00	-63 396,46
<b>828</b>	<b>Sonstige Märkte</b>									
<b>828000</b>	<b>Tropfsteinhöhle Alland</b>									
<b>Operative Gebarung</b>										
2/828000+810000	Tropfst. Höhle/Eintrittsgeb.	2114	3114	13	10 075,83	17 000,00	-6 924,17	10 075,83	17 000,00	-6 924,17
SU 21 / 31	Summe Erträge / Einzahlungen operative Gebarung				10 075,83	17 000,00	-6 924,17	10 075,83	17 000,00	-6 924,17
1/828000-580000	DGB z. AF., Höhlenführer	2212	3212	20	208,94	500,00	-291,06	208,94	500,00	-291,06
1/828000-582000	DGB,Soz.Versich. freie Dienstnehmer-Höhlenführer	2212	3212	20	180,06	300,00	-119,94	1 765,65	1 900,00	-134,35
1/828000-600000	Stromverbrauch Tropfsteinhöhle	2222	3222	24	128,95	300,00	-171,05	128,95	300,00	-171,05

		MVAG			Ergebnisrechnung			Finanzierungsrechnung		
		EH	FH	VCQU	RA 2023	VA 2023	RA - VA	RA 2023	VA 2023	RA - VA
1/828000-711000	Gebühren für die Benützung von Gemeindeeinrichtungen und Anlagen gemäß FAG	2225	3225	24	424,57	400,00	24,57	424,57	400,00	24,57
1/828000-728000	Honorare f. Höhlenführer	2225	3225	24	8 832,00	15 200,00	-6 368,00	8 832,00	15 200,00	-6 368,00
1/828000-729000	Diverse Ausgaben für Tropfsteinhöhle und TVA Alland	2225	3225	24	15 392,44	15 000,00	392,44	12 562,54	15 000,00	-2 437,46
<b>SU 22 / 32</b>	<b>Summe Aufwendungen / Auszahlungen operative Gebarung</b>				<b>25 166,96</b>	<b>31 700,00</b>	<b>-6 533,04</b>	<b>23 922,65</b>	<b>33 300,00</b>	<b>-9 377,35</b>
<b>SA 0 / SA 1</b>	<b>(0) Nettoergebnis (21 - 22) / (1) Geldfluss operative Gebarung (31 - 32)</b>				<b>-15 091,13</b>	<b>-14 700,00</b>	<b>-391,13</b>	<b>-13 846,82</b>	<b>-16 300,00</b>	<b>2 453,18</b>
<b>SU 23</b>	<b>Summe Haushaltsrücklagen</b>				<b>0,00</b>	<b>0,00</b>	<b>0,00</b>	<b>0,00</b>	<b>0,00</b>	<b>0,00</b>
<b>SA00</b>	<b>Nettoergebnis nach Zuw./Entn. Haushaltsrücklagen (Saldo 0 +/- SU23)</b>				<b>-15 091,13</b>	<b>-14 700,00</b>	<b>-391,13</b>			
<b>Investive Gebarung</b>										
<b>SU 33</b>	<b>Summe Einzahlungen investive Gebarung</b>							<b>0,00</b>	<b>0,00</b>	<b>0,00</b>
<b>SU 34</b>	<b>Summe Auszahlungen investive Gebarung</b>							<b>0,00</b>	<b>0,00</b>	<b>0,00</b>
<b>SA2</b>	<b>Saldo (2) Geldfluss aus der Investiven Gebarung (33 - 34)</b>							<b>0,00</b>	<b>0,00</b>	<b>0,00</b>
<b>SA3</b>	<b>Saldo (3) Nettofinanzierungssaldo (Saldo 1 + Saldo 2)</b>							<b>-13 846,82</b>	<b>-16 300,00</b>	<b>2 453,18</b>
<b>Finanzierungstätigkeit</b>										
<b>SU 35</b>	<b>Summe Einzahlungen aus der Finanzierungstätigkeit</b>							<b>0,00</b>	<b>0,00</b>	<b>0,00</b>
<b>SU 36</b>	<b>Summe Auszahlungen aus der Finanzierungstätigkeit</b>							<b>0,00</b>	<b>0,00</b>	<b>0,00</b>
<b>SA4</b>	<b>Saldo (4) Geldfluss aus der Finanzierungstätigkeit (35 - 36)</b>							<b>0,00</b>	<b>0,00</b>	<b>0,00</b>
<b>SA5</b>	<b>Saldo (5) Geldfluss aus der voranschlagswirksamen Gebarung (Saldo 3 + Saldo 4)</b>							<b>-13 846,82</b>	<b>-16 300,00</b>	<b>2 453,18</b>
<b>84</b>	<b>Liegenschaften, Wohn- und Geschäftsgebäude</b>									
<b>840</b>	<b>Grundbesitz</b>									
<b>840000</b>	<b>Grundbesitz</b>									
<b>Operative Gebarung</b>										
2/840000+801000	Veräußerungen von Grundstücken und Grundstückseinrichtungen	2116		30	127 222,00	127 200,00	22,00	0,00	0,00	0,00
2/840000+811010	Einnahme Verpachtung BP-Tankstelle	2115	3115	14	93 037,61	93 800,00	-762,39	93 037,61	93 800,00	-762,39
2/840000+811020	Erlöse Verpachtung landwirtschaftliche Grundstücke	2115	3115	14	1 817,68	2 000,00	-182,32	1 817,68	2 000,00	-182,32
2/840000+811100	Einnahmen aus Jagdpacht	2115	3115	14	18 000,00	300,00	17 700,00	18 000,00	300,00	17 700,00
2/840000+829000	Sonstige Einnahmen, Agrargemeinschaft Alland	2116	3116	18	2 000,00	2 500,00	-500,00	2 000,00	2 500,00	-500,00
<b>SU 21 / 31</b>	<b>Summe Erträge / Einzahlungen operative Gebarung</b>				<b>242 077,29</b>	<b>225 800,00</b>	<b>16 277,29</b>	<b>114 855,29</b>	<b>98 600,00</b>	<b>16 255,29</b>
1/840000-680000	Planmäßige Abschreibung	2226			14 538,78	14 300,00	238,78	0,00	0,00	0,00
1/840000-710000	Steuern und Abgaben	2225	3225	24	1 675,62	2 200,00	-524,38	1 675,62	2 200,00	-524,38
1/840000-729000	Sonstige Ausgaben	2225	3225	24	13 671,24	13 700,00	-28,76	13 671,24	13 700,00	-28,76
<b>SU 22 / 32</b>	<b>Summe Aufwendungen / Auszahlungen operative Gebarung</b>				<b>29 885,64</b>	<b>30 200,00</b>	<b>-314,36</b>	<b>15 346,86</b>	<b>15 900,00</b>	<b>-553,14</b>
<b>SA 0 / SA 1</b>	<b>(0) Nettoergebnis (21 - 22) / (1) Geldfluss operative Gebarung (31 - 32)</b>				<b>212 191,65</b>	<b>195 600,00</b>	<b>16 591,65</b>	<b>99 508,43</b>	<b>82 700,00</b>	<b>16 808,43</b>

		MVAG	MVAG	VCQU	Ergebnisrechnung			Finanzierungsrechnung		
		EH	FH		RA 2023	VA 2023	RA - VA	RA 2023	VA 2023	RA - VA
SU 23	Summe Haushaltsrücklagen				0,00	0,00	0,00	0,00	0,00	0,00
SA00	Nettoergebnis nach Zuw./Entn. Haushaltsrücklagen (Saldo 0 +/- SU23)				212 191,65	195 600,00	16 591,65			
<b>Investive Gebarung</b>										
2/840000+801000	Veräußerungen von Grundstücken und Grundstückseinrichtungen		3312	30	0,00	0,00	0,00	127 222,00	127 200,00	22,00
SU 33	Summe Einzahlungen investive Gebarung							127 222,00	127 200,00	22,00
1/840000-001000	Unbebaute Grundstücke		3412	2 40	0,00	0,00	0,00	4 788,82	5 000,00	-211,18
SU 34	Summe Auszahlungen investive Gebarung							4 788,82	5 000,00	-211,18
SA2	Saldo (2) Geldfluss aus der Investiven Gebarung (33 – 34)							122 433,18	122 200,00	233,18
SA3	Saldo (3) Nettofinanzierungssaldo (Saldo 1 + Saldo 2)							221 941,61	204 900,00	17 041,61
<b>Finanzierungstätigkeit</b>										
SU 35	Summe Einzahlungen aus der Finanzierungstätigkeit							0,00	0,00	0,00
SU 36	Summe Auszahlungen aus der Finanzierungstätigkeit							0,00	0,00	0,00
SA4	Saldo (4) Geldfluss aus der Finanzierungstätigkeit (35 – 36)							0,00	0,00	0,00
SA5	Saldo (5) Geldfluss aus der voranschlagswirksamen Gebarung (Saldo 3 + Saldo 4)							221 941,61	204 900,00	17 041,61
840010	Grundankauf Klausenstraße									
<b>Operative Gebarung</b>										
2/840010+861030	Zinsenzuschuss DI Ankauf Grdst. Dietz	2121	3121	15	2 868,75	800,00	2 068,75	2 868,75	800,00	2 068,75
SU 21 / 31	Summe Erträge / Einzahlungen operative Gebarung				2 868,75	800,00	2 068,75	2 868,75	800,00	2 068,75
1/840010-650030	Zinsen DL. Ank. Klausenstraße Grdst. Dietz	2241	3241	25	2 255,13	2 300,00	-44,87	2 255,13	2 300,00	-44,87
SU 22 / 32	Summe Aufwendungen / Auszahlungen operative Gebarung				2 255,13	2 300,00	-44,87	2 255,13	2 300,00	-44,87
SA 0 / SA 1	(0) Nettoergebnis (21 - 22) / (1) Geldfluss operative Gebarung (31 – 32)				613,62	-1 500,00	2 113,62	613,62	-1 500,00	2 113,62
SU 23	Summe Haushaltsrücklagen				0,00	0,00	0,00	0,00	0,00	0,00
SA00	Nettoergebnis nach Zuw./Entn. Haushaltsrücklagen (Saldo 0 +/- SU23)				613,62	-1 500,00	2 113,62			
<b>Investive Gebarung</b>										
SU 33	Summe Einzahlungen investive Gebarung							0,00	0,00	0,00
SU 34	Summe Auszahlungen investive Gebarung							0,00	0,00	0,00
SA2	Saldo (2) Geldfluss aus der Investiven Gebarung (33 – 34)							0,00	0,00	0,00
SA3	Saldo (3) Nettofinanzierungssaldo (Saldo 1 + Saldo 2)							613,62	-1 500,00	2 113,62
<b>Finanzierungstätigkeit</b>										
SU 35	Summe Einzahlungen aus der Finanzierungstätigkeit							0,00	0,00	0,00
1/840010-346000	Darlehntilgung Darlehn für Grundankauf Klausenstraße		3614	65	0,00	0,00	0,00	6 711,80	7 300,00	-588,20
SU 36	Summe Auszahlungen aus der Finanzierungstätigkeit							6 711,80	7 300,00	-588,20
SA4	Saldo (4) Geldfluss aus der Finanzierungstätigkeit (35 – 36)							-6 711,80	-7 300,00	588,20



		MVAG MVAG VCQU			Ergebnisrechnung			Finanzierungsrechnung		
		EH	FH		RA 2023	VA 2023	RA - VA	RA 2023	VA 2023	RA - VA
<b>SA5</b>	<b>Saldo (5) Geldfluss aus der voranschlagswirksamen Gebarung (Saldo 3 + Saldo 4)</b>							<b>-6 098,18</b>	<b>-8 800,00</b>	<b>2 701,82</b>
<b>85</b>	<b>Betriebe mit marktbestimmter Tätigkeit</b>									
<b>850</b>	<b>Betriebe der Wasserversorgung</b>									
<b>850000</b>	<b>Betriebe der Wasserversorgung</b>									
	<b>Operative Gebarung</b>									
2/850000+813000	Erträge aus der Auflösung von Investitionszuschüssen (Kapitaltransfers)	2127			2 574,57	3 700,00	-1 125,43	0,00	0,00	0,00
2/850000+816000	Kostensätze	2114	3114	13	0,00	100,00	-100,00	0,00	100,00	-100,00
2/850000+817002	Erträge aus der Auflösung von sonstigen Rückstellungen	2117			9 904,27	0,00	9 904,27	0,00	0,00	0,00
2/850000+817800	Erträge aus der Auflösung Abfertigungsrückstellung	2117			6 953,00	0,00	6 953,00	0,00	0,00	0,00
2/850000+828000	Rückersätze von Ausgaben Energieabgabeverg.	2116	3116	18	0,00	1 600,00	-1 600,00	0,00	1 600,00	-1 600,00
2/850000+852100	Bereitstellungsgebühr Wasserzähler	2113	3113	12	115 332,73	113 000,00	2 332,73	113 275,09	113 000,00	275,09
2/850000+852200	Wasserbezugsgebühr	2113	3113	12	246 895,91	276 000,00	-29 104,09	254 593,50	276 000,00	-21 406,50
2/850000+861000	Zinszuschuss von NÖ LR	2121	3121	15	4 509,13	8 900,00	-4 390,87	4 509,13	8 900,00	-4 390,87
<b>SU 21 / 31</b>	<b>Summe Erträge / Einzahlungen operative Gebarung</b>				<b>386 169,61</b>	<b>403 300,00</b>	<b>-17 130,39</b>	<b>372 377,72</b>	<b>399 600,00</b>	<b>-27 222,28</b>
1/850000-452000	Treibstoffe	2221	3221	23	1 074,79	500,00	574,79	990,95	500,00	490,95
1/850000-510000	Anteilige Geldbezüge der Vertragsbediensteten der Verwaltung	2211	3211	20	47 521,65	47 600,00	-78,35	47 521,65	47 600,00	-78,35
1/850000-511000	Bezüge WVA, Alland	2211	3211	20	75 378,24	75 000,00	378,24	75 378,24	75 000,00	378,24
1/850000-569000	Sonstige Nebengebühren	2211	3211	20	3 062,73	3 200,00	-137,27	3 062,73	3 200,00	-137,27
1/850000-580000	Leistungen aus der Selbstträgerschaft (Famlastenausgleichsfonds)	2212	3212	20	4 497,59	4 600,00	-102,41	4 497,59	4 600,00	-102,41
1/850000-582000	DGB zur Sozialen Sicherheit	2212	3212	20	24 266,08	24 400,00	-133,92	24 266,08	24 400,00	-133,92
1/850000-590000	Freiwillige Sozialleistungen, Schulungen	2212	3212	20	360,00	0,00	360,00	360,00	0,00	360,00
1/850000-591000	Dotierung von Rückstellungen für Abfertigungen	2214			0,00	600,00	-600,00	0,00	0,00	0,00
1/850000-592000	Dotierung von Rückstellungen für Jubiläumswendungen	2214			74,60	2 900,00	-2 825,40	0,00	0,00	0,00
1/850000-600000	Stromverbrauch (Beleuchtung, Pumpwerke, UV Desinfektionen)	2222	3222	24	43 325,99	69 000,00	-25 674,01	43 587,89	69 000,00	-25 412,11
1/850000-612000	Instandhaltung WVA Alland	2224	3224	24	133 186,91	133 000,00	186,91	130 832,11	133 000,00	-2 167,89
1/850000-617000	Instandhaltung Fahrzeuge WVA Alland	2224	3224	24	5 500,29	10 500,00	-4 999,71	5 500,29	10 500,00	-4 999,71
1/850000-619000	Aufwendungen f. Wasserzähler Einbauten u. Tausch WVA Alland	2224	3224	24	20 335,06	12 800,00	7 535,06	2 475,56	12 800,00	-10 324,44
1/850000-631000	Telefongebühren WVA	2222	3222	24	714,39	1 200,00	-485,61	698,73	1 200,00	-501,27



		MVAG			Ergebnisrechnung			Finanzierungsrechnung		
		EH	FH	VCQU	RA 2023	VA 2023	RA - VA	RA 2023	VA 2023	RA - VA
1/850000-631010	Telefongebühren Alarmierungen Pumpstationen WVA Alland	2222	3222	24	124,16	200,00	-75,84	118,22	200,00	-81,78
1/850000-650000	Kreditzinsen WVA Alland	2241	3241	25	511,19	700,00	-188,81	511,19	700,00	-188,81
1/850000-680000	Planmäßige Abschreibung	2226			38 108,93	28 800,00	9 308,93	0,00	0,00	0,00
1/850000-710000	WVA Alland, Steuern und Abgaben;	2225	3225	24	8 315,25	9 000,00	-684,75	9 603,25	9 000,00	603,25
1/850000-729000	WVA-Alland, Sonstige Ausgaben	2225	3225	24	7 223,95	8 000,00	-776,05	7 223,95	8 000,00	-776,05
5/850000-729910	Zuweisung an investive Gebarung	2225	3225	1 24	0,00	75 000,00	-75 000,00	0,00	75 000,00	-75 000,00
<b>SU 22 / 32</b>	<b>Summe Aufwendungen / Auszahlungen operative Gebarung</b>				<b>413 581,80</b>	<b>507 000,00</b>	<b>-93 418,20</b>	<b>356 628,43</b>	<b>474 700,00</b>	<b>-118 071,57</b>
<b>SA 0 / SA 1</b>	<b>(0) Nettoergebnis (21 - 22) / (1) Geldfluss operative Gebarung (31 - 32)</b>				<b>-27 412,19</b>	<b>-103 700,00</b>	<b>76 287,81</b>	<b>15 749,29</b>	<b>-75 100,00</b>	<b>90 849,29</b>
<b>SU 23</b>	<b>Summe Haushaltsrücklagen</b>				<b>0,00</b>	<b>0,00</b>	<b>0,00</b>	<b>0,00</b>	<b>0,00</b>	<b>0,00</b>
<b>SA00</b>	<b>Nettoergebnis nach Zuw./Entn. Haushaltsrücklagen (Saldo 0 +/- SU23)</b>				<b>-27 412,19</b>	<b>-103 700,00</b>	<b>76 287,81</b>			
<b>Investive Gebarung</b>										
6/850000+301000	Kapitaltransfers von Ländern, Landesfonds und Landeskammern		3331	1 33	0,00	0,00	0,00	43 875,00	56 200,00	-12 325,00
2/850000+307000	Wasseranschlussgebühren neu		3334	1 34	0,00	0,00	0,00	41 709,49	55 000,00	-13 290,51
<b>SU 33</b>	<b>Summe Einzahlungen investive Gebarung</b>							<b>85 584,49</b>	<b>111 200,00</b>	<b>-25 615,51</b>
1/850000-004000	Wasser- und Abwasserbauten und - anlagen		3412	2 40	0,00	0,00	0,00	14 211,70	20 000,00	-5 788,30
1/850000-042000	Betriebsausstattung		3415	2 41	0,00	0,00	0,00	1 608,15	5 000,00	-3 391,85
5/850000-050000	Errichtungskosten WVA		3412	1 40	0,00	0,00	0,00	215 889,87	102 100,00	113 789,87
<b>SU 34</b>	<b>Summe Auszahlungen investive Gebarung</b>							<b>231 709,72</b>	<b>127 100,00</b>	<b>104 609,72</b>
<b>SA2</b>	<b>Saldo (2) Geldfluss aus der Investiven Gebarung (33 - 34)</b>							<b>-146 125,23</b>	<b>-15 900,00</b>	<b>-130 225,23</b>
<b>SA3</b>	<b>Saldo (3) Nettofinanzierungssaldo (Saldo 1 + Saldo 2)</b>							<b>-130 375,94</b>	<b>-91 000,00</b>	<b>-39 375,94</b>
<b>Finanzierungstätigkeit</b>										
<b>SU 35</b>	<b>Summe Einzahlungen aus der Finanzierungstätigkeit</b>							<b>0,00</b>	<b>0,00</b>	<b>0,00</b>
1/850000-346000	Tilgung für Darlehn für WVA Alland		3614	65	0,00	0,00	0,00	15 697,56	15 700,00	-2,44
<b>SU 36</b>	<b>Summe Auszahlungen aus der Finanzierungstätigkeit</b>							<b>15 697,56</b>	<b>15 700,00</b>	<b>-2,44</b>
<b>SA4</b>	<b>Saldo (4) Geldfluss aus der Finanzierungstätigkeit (35 - 36)</b>							<b>-15 697,56</b>	<b>-15 700,00</b>	<b>2,44</b>
<b>SA5</b>	<b>Saldo (5) Geldfluss aus der voranschlagswirksamen Gebarung (Saldo 3 + Saldo 4)</b>							<b>-146 073,50</b>	<b>-106 700,00</b>	<b>-39 373,50</b>
<b>850010</b>	<b>WVA Alland</b>									
<b>Operative Gebarung</b>										
2/850010+813000	Erträge aus der Auflösung von Investitionszuschüssen (Kapitaltransfers)		2127		385,17	0,00	385,17	0,00	0,00	0,00
<b>SU 21 / 31</b>	<b>Summe Erträge / Einzahlungen operative Gebarung</b>				<b>385,17</b>	<b>0,00</b>	<b>385,17</b>	<b>0,00</b>	<b>0,00</b>	<b>0,00</b>
1/850010-680000	Planmäßige Abschreibung		2226		11 763,01	3 200,00	8 563,01	0,00	0,00	0,00
<b>SU 22 / 32</b>	<b>Summe Aufwendungen / Auszahlungen operative Gebarung</b>				<b>11 763,01</b>	<b>3 200,00</b>	<b>8 563,01</b>	<b>0,00</b>	<b>0,00</b>	<b>0,00</b>
<b>SA 0 / SA 1</b>	<b>(0) Nettoergebnis (21 - 22) / (1) Geldfluss operative Gebarung (31 - 32)</b>				<b>-11 377,84</b>	<b>-3 200,00</b>	<b>-8 177,84</b>	<b>0,00</b>	<b>0,00</b>	<b>0,00</b>
<b>SU 23</b>	<b>Summe Haushaltsrücklagen</b>				<b>0,00</b>	<b>0,00</b>	<b>0,00</b>	<b>0,00</b>	<b>0,00</b>	<b>0,00</b>

	MVAG	MVAG	VCQU	Ergebnisrechnung			Finanzierungsrechnung						
				EH	FH		RA 2023	VA 2023	RA - VA	RA 2023	VA 2023	RA - VA	
<b>SA00</b>													
				Nettoergebnis nach Zuw./Entn. Haushaltsrücklagen (Saldo 0 +/- SU23)			-11 377,84	-3 200,00	-8 177,84				
<b>Investive Gebarung</b>													
<b>SU 33</b>				Summe Einzahlungen investive Gebarung						0,00	0,00	0,00	
<b>SU 34</b>				Summe Auszahlungen investive Gebarung						0,00	0,00	0,00	
<b>SA2</b>				Saldo (2) Geldfluss aus der Investiven Gebarung (33 – 34)						0,00	0,00	0,00	
<b>SA3</b>				Saldo (3) Nettofinanzierungssaldo (Saldo 1 + Saldo 2)						0,00	0,00	0,00	
<b>Finanzierungstätigkeit</b>													
<b>SU 35</b>				Summe Einzahlungen aus der Finanzierungstätigkeit						0,00	0,00	0,00	
<b>SU 36</b>				Summe Auszahlungen aus der Finanzierungstätigkeit						0,00	0,00	0,00	
<b>SA4</b>				Saldo (4) Geldfluss aus der Finanzierungstätigkeit (35 – 36)						0,00	0,00	0,00	
<b>SA5</b>				Saldo (5) Geldfluss aus der voranschlagswirksamen Gebarung (Saldo 3 + Saldo 4)						0,00	0,00	0,00	
<b>850020 WVA Alland, Kreithquelle</b>													
<b>Operative Gebarung</b>													
<b>SU 21 / 31</b>				Summe Erträge / Einzahlungen operative Gebarung			0,00	0,00	0,00	0,00	0,00	0,00	
1/850020-650000				Zinsen für Darlehen Behältersanierung	2241	3241	25	4 218,74	4 200,00	18,74	4 218,74	4 200,00	18,74
				WVA									
<b>SU 22 / 32</b>				Summe Aufwendungen / Auszahlungen operative Gebarung			4 218,74	4 200,00	18,74	4 218,74	4 200,00	18,74	
<b>SA 0 / SA 1</b>				(0) Nettoergebnis (21 - 22) / (1) Geldfluss operative Gebarung (31 – 32)			-4 218,74	-4 200,00	-18,74	-4 218,74	-4 200,00	-18,74	
<b>SU 23</b>				Summe Haushaltsrücklagen			0,00	0,00	0,00	0,00	0,00	0,00	
<b>SA00</b>				Nettoergebnis nach Zuw./Entn. Haushaltsrücklagen (Saldo 0 +/- SU23)			-4 218,74	-4 200,00	-18,74				
<b>Investive Gebarung</b>													
<b>SU 33</b>				Summe Einzahlungen investive Gebarung						0,00	0,00	0,00	
<b>SU 34</b>				Summe Auszahlungen investive Gebarung						0,00	0,00	0,00	
<b>SA2</b>				Saldo (2) Geldfluss aus der Investiven Gebarung (33 – 34)						0,00	0,00	0,00	
<b>SA3</b>				Saldo (3) Nettofinanzierungssaldo (Saldo 1 + Saldo 2)						-4 218,74	-4 200,00	-18,74	
<b>Finanzierungstätigkeit</b>													
<b>SU 35</b>				Summe Einzahlungen aus der Finanzierungstätigkeit						0,00	0,00	0,00	
1/850020-346000				Investitionsdarlehen v. Kreditinstituten	3614	65	0,00	0,00	0,00	10 870,01	12 000,00	-1 129,99	
<b>SU 36</b>				Summe Auszahlungen aus der Finanzierungstätigkeit						10 870,01	12 000,00	-1 129,99	
<b>SA4</b>				Saldo (4) Geldfluss aus der Finanzierungstätigkeit (35 – 36)						-10 870,01	-12 000,00	1 129,99	
<b>SA5</b>				Saldo (5) Geldfluss aus der voranschlagswirksamen Gebarung (Saldo 3 + Saldo 4)						-15 088,75	-16 200,00	1 111,25	
<b>850030 WVA Schwechatbach</b>													
<b>Operative Gebarung</b>													
6/850030+829910				Zuweisungen an investive Gebarung	2116	3116	1 18	0,00	75 000,00	-75 000,00	0,00	75 000,00	-75 000,00
<b>SU 21 / 31</b>				Summe Erträge / Einzahlungen operative Gebarung			0,00	75 000,00	-75 000,00	0,00	75 000,00	-75 000,00	

		MVAG MVAG VCQU			Ergebnisrechnung			Finanzierungsrechnung		
		EH	FH		RA 2023	VA 2023	RA - VA	RA 2023	VA 2023	RA - VA
1/850030-680000	Planmäßige Abschreibung	2226			489,63	0,00	489,63	0,00	0,00	0,00
<b>SU 22 / 32</b>	<b>Summe Aufwendungen / Auszahlungen operative Gebarung</b>				<b>489,63</b>	<b>0,00</b>	<b>489,63</b>	<b>0,00</b>	<b>0,00</b>	<b>0,00</b>
<b>SA 0 / SA 1</b>	<b>(0) Nettoergebnis (21 - 22) / (1) Geldfluss operative Gebarung (31 - 32)</b>				<b>-489,63</b>	<b>75 000,00</b>	<b>-75 489,63</b>	<b>0,00</b>	<b>75 000,00</b>	<b>-75 000,00</b>
<b>SU 23</b>	<b>Summe Haushaltsrücklagen</b>				<b>0,00</b>	<b>0,00</b>	<b>0,00</b>	<b>0,00</b>	<b>0,00</b>	<b>0,00</b>
<b>SA00</b>	<b>Nettoergebnis nach Zuw./Entn. Haushaltsrücklagen (Saldo 0 +/- SU23)</b>				<b>-489,63</b>	<b>75 000,00</b>	<b>-75 489,63</b>			
<b>Investive Gebarung</b>										
<b>SU 33</b>	<b>Summe Einzahlungen investive Gebarung</b>							<b>0,00</b>	<b>0,00</b>	<b>0,00</b>
5/850030-004000	Wasser- und Abwasserbauten und -anlagen		3412 1 40		0,00	0,00	0,00	69 567,33	145 000,00	-75 432,67
<b>SU 34</b>	<b>Summe Auszahlungen investive Gebarung</b>							<b>69 567,33</b>	<b>145 000,00</b>	<b>-75 432,67</b>
<b>SA2</b>	<b>Saldo (2) Geldfluss aus der Investiven Gebarung (33 - 34)</b>							<b>-69 567,33</b>	<b>-145 000,00</b>	<b>75 432,67</b>
<b>SA3</b>	<b>Saldo (3) Nettofinanzierungssaldo (Saldo 1 + Saldo 2)</b>							<b>-69 567,33</b>	<b>-70 000,00</b>	<b>432,67</b>
<b>Finanzierungstätigkeit</b>										
6/850030+346000	Investitionsdarlehen von Finanzunternehmen		3514 1 55		0,00	0,00	0,00	0,00	70 000,00	-70 000,00
<b>SU 35</b>	<b>Summe Einzahlungen aus der Finanzierungstätigkeit</b>							<b>0,00</b>	<b>70 000,00</b>	<b>-70 000,00</b>
<b>SU 36</b>	<b>Summe Auszahlungen aus der Finanzierungstätigkeit</b>							<b>0,00</b>	<b>0,00</b>	<b>0,00</b>
<b>SA4</b>	<b>Saldo (4) Geldfluss aus der Finanzierungstätigkeit (35 - 36)</b>							<b>0,00</b>	<b>70 000,00</b>	<b>-70 000,00</b>
<b>SA5</b>	<b>Saldo (5) Geldfluss aus der voranschlagswirksamen Gebarung (Saldo 3 + Saldo 4)</b>							<b>-69 567,33</b>	<b>0,00</b>	<b>-69 567,33</b>
<b>850100</b>	<b>WVA Alland, Leitungskataster</b>									
<b>Operative Gebarung</b>										
<b>SU 21 / 31</b>	<b>Summe Erträge / Einzahlungen operative Gebarung</b>				<b>0,00</b>	<b>0,00</b>	<b>0,00</b>	<b>0,00</b>	<b>0,00</b>	<b>0,00</b>
1/850100-650000	Zinsen DL WVA Leitungskataster	2241 3241 25			555,46	500,00	55,46	555,46	500,00	55,46
1/850100-680000	Planmäßige Abschreibung	2226			4 311,54	3 000,00	1 311,54	0,00	0,00	0,00
<b>SU 22 / 32</b>	<b>Summe Aufwendungen / Auszahlungen operative Gebarung</b>				<b>4 867,00</b>	<b>3 500,00</b>	<b>1 367,00</b>	<b>555,46</b>	<b>500,00</b>	<b>55,46</b>
<b>SA 0 / SA 1</b>	<b>(0) Nettoergebnis (21 - 22) / (1) Geldfluss operative Gebarung (31 - 32)</b>				<b>-4 867,00</b>	<b>-3 500,00</b>	<b>-1 367,00</b>	<b>-555,46</b>	<b>-500,00</b>	<b>-55,46</b>
<b>SU 23</b>	<b>Summe Haushaltsrücklagen</b>				<b>0,00</b>	<b>0,00</b>	<b>0,00</b>	<b>0,00</b>	<b>0,00</b>	<b>0,00</b>
<b>SA00</b>	<b>Nettoergebnis nach Zuw./Entn. Haushaltsrücklagen (Saldo 0 +/- SU23)</b>				<b>-4 867,00</b>	<b>-3 500,00</b>	<b>-1 367,00</b>			
<b>Investive Gebarung</b>										
<b>SU 33</b>	<b>Summe Einzahlungen investive Gebarung</b>							<b>0,00</b>	<b>0,00</b>	<b>0,00</b>
<b>SU 34</b>	<b>Summe Auszahlungen investive Gebarung</b>							<b>0,00</b>	<b>0,00</b>	<b>0,00</b>
<b>SA2</b>	<b>Saldo (2) Geldfluss aus der Investiven Gebarung (33 - 34)</b>							<b>0,00</b>	<b>0,00</b>	<b>0,00</b>
<b>SA3</b>	<b>Saldo (3) Nettofinanzierungssaldo (Saldo 1 + Saldo 2)</b>							<b>-555,46</b>	<b>-500,00</b>	<b>-55,46</b>
<b>Finanzierungstätigkeit</b>										
<b>SU 35</b>	<b>Summe Einzahlungen aus der Finanzierungstätigkeit</b>							<b>0,00</b>	<b>0,00</b>	<b>0,00</b>

		MVAG MVAG VCQU			Ergebnisrechnung			Finanzierungsrechnung		
		EH	FH		RA 2023	VA 2023	RA - VA	RA 2023	VA 2023	RA - VA
1/850100-346000	Rückzahlung Darlehn WVA Leitungskataster		3614	65	0,00	0,00	0,00	7 779,82	8 000,00	-220,18
<b>SU 36</b>	<b>Summe Auszahlungen aus der Finanzierungstätigkeit</b>							<b>7 779,82</b>	<b>8 000,00</b>	<b>-220,18</b>
<b>SA4</b>	<b>Saldo (4) Geldfluss aus der Finanzierungstätigkeit (35 – 36)</b>							<b>-7 779,82</b>	<b>-8 000,00</b>	<b>220,18</b>
<b>SA5</b>	<b>Saldo (5) Geldfluss aus der voranschlagswirksamen Gebarung (Saldo 3 + Saldo 4)</b>							<b>-8 335,28</b>	<b>-8 500,00</b>	<b>164,72</b>
<b>850110</b>	<b>WVA Alland, Trinkwasserplan</b>									
	<b>Operative Gebarung</b>									
<b>SU 21 / 31</b>	<b>Summe Erträge / Einzahlungen operative Gebarung</b>				<b>0,00</b>	<b>0,00</b>	<b>0,00</b>	<b>0,00</b>	<b>0,00</b>	<b>0,00</b>
<b>SU 22 / 32</b>	<b>Summe Aufwendungen / Auszahlungen operative Gebarung</b>				<b>0,00</b>	<b>0,00</b>	<b>0,00</b>	<b>0,00</b>	<b>0,00</b>	<b>0,00</b>
<b>SA 0 / SA 1</b>	<b>(0) Nettoergebnis (21 - 22) / (1) Geldfluss operative Gebarung (31 – 32)</b>				<b>0,00</b>	<b>0,00</b>	<b>0,00</b>	<b>0,00</b>	<b>0,00</b>	<b>0,00</b>
<b>SU 23</b>	<b>Summe Haushaltsrücklagen</b>				<b>0,00</b>	<b>0,00</b>	<b>0,00</b>	<b>0,00</b>	<b>0,00</b>	<b>0,00</b>
<b>SA00</b>	<b>Nettoergebnis nach Zuw./Entn. Haushaltsrücklagen (Saldo 0 +/- SU23)</b>				<b>0,00</b>	<b>0,00</b>	<b>0,00</b>			
	<b>Investive Gebarung</b>									
6/850110+301000	Förderung Land NÖ, Trinkwasserplan		3331	1 33	0,00	0,00	0,00	8 859,00	8 900,00	-41,00
<b>SU 33</b>	<b>Summe Einzahlungen investive Gebarung</b>							<b>8 859,00</b>	<b>8 900,00</b>	<b>-41,00</b>
<b>SU 34</b>	<b>Summe Auszahlungen investive Gebarung</b>							<b>0,00</b>	<b>0,00</b>	<b>0,00</b>
<b>SA2</b>	<b>Saldo (2) Geldfluss aus der Investiven Gebarung (33 – 34)</b>							<b>8 859,00</b>	<b>8 900,00</b>	<b>-41,00</b>
<b>SA3</b>	<b>Saldo (3) Nettofinanzierungssaldo (Saldo 1 + Saldo 2)</b>							<b>8 859,00</b>	<b>8 900,00</b>	<b>-41,00</b>
	<b>Finanzierungstätigkeit</b>									
<b>SU 35</b>	<b>Summe Einzahlungen aus der Finanzierungstätigkeit</b>							<b>0,00</b>	<b>0,00</b>	<b>0,00</b>
<b>SU 36</b>	<b>Summe Auszahlungen aus der Finanzierungstätigkeit</b>							<b>0,00</b>	<b>0,00</b>	<b>0,00</b>
<b>SA4</b>	<b>Saldo (4) Geldfluss aus der Finanzierungstätigkeit (35 – 36)</b>							<b>0,00</b>	<b>0,00</b>	<b>0,00</b>
<b>SA5</b>	<b>Saldo (5) Geldfluss aus der voranschlagswirksamen Gebarung (Saldo 3 + Saldo 4)</b>							<b>8 859,00</b>	<b>8 900,00</b>	<b>-41,00</b>
<b>851</b>	<b>Betriebe der Abwasserbeseitigung</b>									
<b>851000</b>	<b>Betriebe der Abwasserbeseitigung</b>									
	<b>Operative Gebarung</b>									
2/851000+810000	Erlöse für Stromabgabe Photovoltaik Kläranlage	2114	3114	13	2 976,83	3 200,00	-223,17	2 976,83	3 200,00	-223,17
2/851000+813000	Erträge aus der Auflösung von Investitionszuschüssen (Kapitaltransfers)		2127		10 693,28	4 700,00	5 993,28	0,00	0,00	0,00
2/851000+816000	Kostenbeitr.Gem.Kl. Leopoldsd. f.	2114	3114	13	163 618,28	129 000,00	34 618,28	129 533,36	129 000,00	533,36
2/851000+816010	Kostenbeiträge (Kostenersätze) für sonstige Leistungen	2114	3114	13	11 005,00	11 000,00	5,00	11 005,00	11 000,00	5,00
2/851000+817002	Erträge aus der Auflösung von sonstigen Rückstellungen		2117		11 991,23	0,00	11 991,23	0,00	0,00	0,00
2/851000+817800	Erträge aus der Auflösung von sonstigen Rückstellungen		2117		12 852,92	0,00	12 852,92	0,00	0,00	0,00

		MVAG			Ergebnisrechnung			Finanzierungsrechnung		
		EH	FH	VCQU	RA 2023	VA 2023	RA - VA	RA 2023	VA 2023	RA - VA
2/851000+828000	Rückersätze von Ausgaben Energieabgab abvergüt	2116	3116	18	0,00	2 000,00	-2 000,00	0,00	2 000,00	-2 000,00
6/851000+829910	Zuweisung von der Operativen Gebarung ABA Alland	2116	3116	1 18	62 024,16	57 500,00	4 524,16	62 024,16	57 500,00	4 524,16
2/851000+852100	Kanalbenutzungsgebühr	2113	3113	12	878 293,39	880 000,00	-1 706,61	865 160,15	880 000,00	-14 839,85
2/851000+861000	Zinsenzuschuss WWF ABA Alland	2121	3121	15	58 134,12	116 000,00	-57 865,88	58 134,12	116 000,00	-57 865,88
6/851000+861000	Sockelförderung NÖ Wasserwirtschaftsfonds	2121	3121	1 15	13 539,71	0,00	13 539,71	13 539,71	0,00	13 539,71
2/851000+861010	Zuschuss KPC Umweltförderung ABA Erw. Holzschlag	2121	3121	15	1 666,00	0,00	1 666,00	1 666,00	0,00	1 666,00
<b>SU 21 / 31</b>	<b>Summe Erträge / Einzahlungen operative Gebarung</b>				<b>1 226 794,92</b>	<b>1 203 400,00</b>	<b>23 394,92</b>	<b>1 144 039,33</b>	<b>1 198 700,00</b>	<b>-54 660,67</b>
1/851000-400000	Dienstbekleidung, GWG	2221	3221	23	1 041,42	1 500,00	-458,58	1 041,42	1 500,00	-458,58
1/851000-413000	Verbrauchsgüter Kläranlage	2221	3221	23	56 372,02	45 000,00	11 372,02	53 944,64	45 000,00	8 944,64
1/851000-452000	Treibstoffe	2221	3221	23	1 421,79	900,00	521,79	1 335,78	900,00	435,78
1/851000-454000	Reinigungsmittel Kläranlage	2221	3221	23	837,30	1 500,00	-662,70	837,30	1 500,00	-662,70
1/851000-459000	Sonst.Verbrauchsg. Laborbedarf	2221	3221	23	2 714,10	6 000,00	-3 285,90	2 714,10	6 000,00	-3 285,90
1/851000-510000	Anteilige Geldbezüge der Vertragsbediensteten der Verwaltung	2211	3211	20	63 361,54	63 400,00	-38,46	63 361,54	63 400,00	-38,46
1/851000-511000	Bezüge Abwasserversorgung Alland	2211	3211	20	109 902,56	110 300,00	-397,44	109 902,56	110 300,00	-397,44
1/851000-569000	Sonstige Nebengebühren	2211	3211	20	4 708,43	4 700,00	8,43	4 708,43	4 700,00	8,43
1/851000-580000	Dienstgeberbeitrag zum Familienlastenausgleichsfonds	2212	3212	20	6 319,75	6 800,00	-480,25	6 319,75	6 800,00	-480,25
1/851000-582000	DGB zur Sozialen Sicherheit	2212	3212	20	34 091,85	34 900,00	-808,15	34 091,85	34 900,00	-808,15
1/851000-591000	Dotierung von Rückstellungen für Abfertigungen	2214			0,00	3 900,00	-3 900,00	0,00	0,00	0,00
1/851000-592000	Dotierung von Rückstellungen für Jubiläumszuwendungen	2214			0,00	4 300,00	-4 300,00	0,00	0,00	0,00
1/851000-600000	Stromverbrauch Kläranlage Mayerling	2222	3222	24	71 499,86	110 000,00	-38 500,14	71 499,86	110 000,00	-38 500,14
1/851000-612000	Instandhaltung von Abwasseranlagen ABA Alland	2224	3224	24	169 784,21	150 000,00	19 784,21	165 266,15	150 000,00	15 266,15
1/851000-617000	Instandhaltung d. Fahrzeuge	2224	3224	24	4 950,30	6 500,00	-1 549,70	5 668,99	6 500,00	-831,01
1/851000-631000	Telefongebühren	2222	3222	24	1 582,73	2 000,00	-417,27	1 611,54	2 000,00	-388,46
1/851000-650000	Kreditzinsen f.DL. Abwasserbes.	2241	3241	25	37 575,41	45 900,00	-8 324,59	37 575,41	45 900,00	-8 324,59
1/851000-670000	Versicherungen Kläranlage	2222	3222	24	6 645,44	6 200,00	445,44	5 686,51	6 200,00	-513,49
1/851000-680000	Planmäßige Abschreibung	2226			72 797,80	64 600,00	8 197,80	0,00	0,00	0,00
1/851000-711000	Gebühren für die Benützung von Gemeindeeinrichtungen und Anlagen gemäß FAG	2225	3225	24	86,28	100,00	-13,72	86,28	100,00	-13,72
1/851000-729910	Zuführung an Investive Gebarung ABA Alland	2225	3225	24	62 024,16	57 500,00	4 524,16	62 024,16	57 500,00	4 524,16
<b>SU 22 / 32</b>	<b>Summe Aufwendungen / Auszahlungen operative Gebarung</b>				<b>707 716,95</b>	<b>726 000,00</b>	<b>-18 283,05</b>	<b>627 676,27</b>	<b>653 200,00</b>	<b>-25 523,73</b>
<b>SA 0 / SA 1</b>	<b>(0) Nettoergebnis (21 - 22) / (1) Geldfluss operative Gebarung (31 - 32)</b>				<b>519 077,97</b>	<b>477 400,00</b>	<b>41 677,97</b>	<b>516 363,06</b>	<b>545 500,00</b>	<b>-29 136,94</b>

		MVAG	MVAG	VCQU	Ergebnisrechnung			Finanzierungsrechnung		
		EH	FH		RA 2023	VA 2023	RA - VA	RA 2023	VA 2023	RA - VA
2/851000+894001	Entnahmen von zweckgebundenen Haushaltsrücklagen	2301			32,58	0,00	32,58	0,00	0,00	0,00
<b>SU 23</b>	<b>Summe Haushaltsrücklagen</b>				<b>32,58</b>	<b>0,00</b>	<b>32,58</b>	<b>0,00</b>	<b>0,00</b>	<b>0,00</b>
<b>SA00</b>	<b>Nettoergebnis nach Zuw./Entn. Haushaltsrücklagen (Saldo 0 +/- SU23)</b>				<b>519 110,55</b>	<b>477 400,00</b>	<b>41 710,55</b>			
<b>Investive Gebarung</b>										
6/851000+301000	Kapitaltransfers von Ländern, Landesfonds und Landeskammern		3331	1 33	0,00	0,00	0,00	5 497,00	13 500,00	-8 003,00
2/851000+307000	Kanalanschlussgebühren		3334	34	0,00	0,00	0,00	104 819,45	130 000,00	-25 180,55
<b>SU 33</b>	<b>Summe Einzahlungen investive Gebarung</b>							<b>110 316,45</b>	<b>143 500,00</b>	<b>-33 183,55</b>
1/851000-004000	Wasser- und Abwasserbauten und -anlagen		3412	2 40	0,00	0,00	0,00	4 095,00	10 000,00	-5 905,00
1/851000-040000	Fahrzeuge		3414	41	0,00	0,00	0,00	3 422,35	0,00	3 422,35
1/851000-042000	Amts-, Betriebs- und Geschäftsausstattung		3415	41	0,00	0,00	0,00	6 812,47	10 000,00	-3 187,53
1/851000-050000	Kläranlage Alland Sonderanlagen		3412	2 40	0,00	0,00	0,00	25 786,88	30 000,00	-4 213,12
5/851000-050000	Errichtungskosten Kanal		3412	1 40	0,00	0,00	0,00	81 060,87	71 000,00	10 060,87
<b>SU 34</b>	<b>Summe Auszahlungen investive Gebarung</b>							<b>121 177,57</b>	<b>121 000,00</b>	<b>177,57</b>
<b>SA2</b>	<b>Saldo (2) Geldfluss aus der Investiven Gebarung (33 – 34)</b>							<b>-10 861,12</b>	<b>22 500,00</b>	<b>-33 361,12</b>
<b>SA3</b>	<b>Saldo (3) Nettofinanzierungssaldo (Saldo 1 + Saldo 2)</b>							<b>505 501,94</b>	<b>568 000,00</b>	<b>-62 498,06</b>
<b>Finanzierungstätigkeit</b>										
<b>SU 35</b>	<b>Summe Einzahlungen aus der Finanzierungstätigkeit</b>							<b>0,00</b>	<b>0,00</b>	<b>0,00</b>
1/851000-344000	Tilgung v.Darlehen (Bund)WWFds		3611	64	0,00	0,00	0,00	191 137,83	181 100,00	10 037,83
1/851000-346000	Tilgung Darlehn Kanal ABA		3614	65	0,00	0,00	0,00	46 149,93	46 200,00	-50,07
<b>SU 36</b>	<b>Summe Auszahlungen aus der Finanzierungstätigkeit</b>							<b>237 287,76</b>	<b>227 300,00</b>	<b>9 987,76</b>
<b>SA4</b>	<b>Saldo (4) Geldfluss aus der Finanzierungstätigkeit (35 – 36)</b>							<b>-237 287,76</b>	<b>-227 300,00</b>	<b>-9 987,76</b>
<b>SA5</b>	<b>Saldo (5) Geldfluss aus der voranschlagswirksamen Gebarung (Saldo 3 + Saldo 4)</b>							<b>268 214,18</b>	<b>340 700,00</b>	<b>-72 485,82</b>
<b>851001</b>	<b>Kanalerhaltung</b>									
<b>Operative Gebarung</b>										
2/851001+860000	Zinsen KPC Kapitaltransfer ABA 08, Leitungskataster	2121	3121	15	7 772,06	900,00	6 872,06	7 772,06	900,00	6 872,06
<b>SU 21 / 31</b>	<b>Summe Erträge / Einzahlungen operative Gebarung</b>				<b>7 772,06</b>	<b>900,00</b>	<b>6 872,06</b>	<b>7 772,06</b>	<b>900,00</b>	<b>6 872,06</b>
1/851001-619020	Instandhaltung Kanal ABA Alland	2224	3224	24	22 890,76	50 000,00	-27 109,24	22 890,76	50 000,00	-27 109,24
1/851001-680000	Planmäßige Abschreibung	2226			8 178,66	7 900,00	278,66	0,00	0,00	0,00
1/851001-710000	Gebrauchsabgabe u. sonst. Abgaben für Kanal	2225	3225	24	21 350,54	22 000,00	-649,46	21 350,54	22 000,00	-649,46
<b>SU 22 / 32</b>	<b>Summe Aufwendungen / Auszahlungen operative Gebarung</b>				<b>52 419,96</b>	<b>79 900,00</b>	<b>-27 480,04</b>	<b>44 241,30</b>	<b>72 000,00</b>	<b>-27 758,70</b>
<b>SA 0 / SA 1</b>	<b>(0) Nettoergebnis (21 - 22) / (1) Geldfluss operative Gebarung (31 – 32)</b>				<b>-44 647,90</b>	<b>-79 000,00</b>	<b>34 352,10</b>	<b>-36 469,24</b>	<b>-71 100,00</b>	<b>34 630,76</b>
<b>SU 23</b>	<b>Summe Haushaltsrücklagen</b>				<b>0,00</b>	<b>0,00</b>	<b>0,00</b>	<b>0,00</b>	<b>0,00</b>	<b>0,00</b>
<b>SA00</b>	<b>Nettoergebnis nach Zuw./Entn. Haushaltsrücklagen (Saldo 0 +/- SU23)</b>				<b>-44 647,90</b>	<b>-79 000,00</b>	<b>34 352,10</b>			

		MVAG	MVAG	VCQU	Ergebnisrechnung			Finanzierungsrechnung		
		EH	FH		RA 2023	VA 2023	RA - VA	RA 2023	VA 2023	RA - VA
<b>Investive Gebarung</b>										
2/851001+300000	KPC Barwert Kapitaltransfer ABA 08 Leitungskataster		3331	33	0,00	0,00	0,00	5 934,94	8 600,00	-2 665,06
<b>SU 33</b>	<b>Summe Einzahlungen investive Gebarung</b>							<b>5 934,94</b>	<b>8 600,00</b>	<b>-2 665,06</b>
<b>SU 34</b>	<b>Summe Auszahlungen investive Gebarung</b>							<b>0,00</b>	<b>0,00</b>	<b>0,00</b>
<b>SA2</b>	<b>Saldo (2) Geldfluss aus der Investiven Gebarung (33 – 34)</b>							<b>5 934,94</b>	<b>8 600,00</b>	<b>-2 665,06</b>
<b>SA3</b>	<b>Saldo (3) Nettofinanzierungssaldo (Saldo 1 + Saldo 2)</b>							<b>-30 534,30</b>	<b>-62 500,00</b>	<b>31 965,70</b>
<b>Finanzierungstätigkeit</b>										
<b>SU 35</b>	<b>Summe Einzahlungen aus der Finanzierungstätigkeit</b>							<b>0,00</b>	<b>0,00</b>	<b>0,00</b>
<b>SU 36</b>	<b>Summe Auszahlungen aus der Finanzierungstätigkeit</b>							<b>0,00</b>	<b>0,00</b>	<b>0,00</b>
<b>SA4</b>	<b>Saldo (4) Geldfluss aus der Finanzierungstätigkeit (35 – 36)</b>							<b>0,00</b>	<b>0,00</b>	<b>0,00</b>
<b>SA5</b>	<b>Saldo (5) Geldfluss aus der voranschlagswirksamen Gebarung (Saldo 3 + Saldo 4)</b>							<b>-30 534,30</b>	<b>-62 500,00</b>	<b>31 965,70</b>
<b>851010</b>	<b>Kanal Pumpstationen</b>									
<b>Operative Gebarung</b>										
<b>SU 21 / 31</b>	<b>Summe Erträge / Einzahlungen operative Gebarung</b>				<b>0,00</b>	<b>0,00</b>	<b>0,00</b>	<b>0,00</b>	<b>0,00</b>	<b>0,00</b>
1/851010-600010	Strom Pumpwerke ABA,Alland	2222	3222	24	5 096,26	17 500,00	-12 403,74	4 803,76	17 500,00	-12 696,24
1/851010-612000	Aufwendungen f. ABA Pumpstationen	2224	3224	24	9 873,95	10 200,00	-326,05	9 873,95	10 200,00	-326,05
1/851010-631010	TelefongebührenPumpstationen	2222	3222	24	2 887,02	3 000,00	-112,98	2 847,97	3 000,00	-152,03
1/851010-680000	Planmäßige Abschreibung	2226			238,25	200,00	38,25	0,00	0,00	0,00
<b>SU 22 / 32</b>	<b>Summe Aufwendungen / Auszahlungen operative Gebarung</b>				<b>18 095,48</b>	<b>30 900,00</b>	<b>-12 804,52</b>	<b>17 525,68</b>	<b>30 700,00</b>	<b>-13 174,32</b>
<b>SA 0 / SA 1</b>	<b>(0) Nettoergebnis (21 - 22) / (1) Geldfluss operative Gebarung (31 – 32)</b>				<b>-18 095,48</b>	<b>-30 900,00</b>	<b>12 804,52</b>	<b>-17 525,68</b>	<b>-30 700,00</b>	<b>13 174,32</b>
<b>SU 23</b>	<b>Summe Haushaltsrücklagen</b>				<b>0,00</b>	<b>0,00</b>	<b>0,00</b>	<b>0,00</b>	<b>0,00</b>	<b>0,00</b>
<b>SA00</b>	<b>Nettoergebnis nach Zuw./Entn. Haushaltsrücklagen (Saldo 0 +/- SU23)</b>				<b>-18 095,48</b>	<b>-30 900,00</b>	<b>12 804,52</b>			
<b>Investive Gebarung</b>										
<b>SU 33</b>	<b>Summe Einzahlungen investive Gebarung</b>							<b>0,00</b>	<b>0,00</b>	<b>0,00</b>
1/851010-004000	Abwasserbauten und -anlagen		3412	2 40	0,00	0,00	0,00	0,00	2 000,00	-2 000,00
<b>SU 34</b>	<b>Summe Auszahlungen investive Gebarung</b>							<b>0,00</b>	<b>2 000,00</b>	<b>-2 000,00</b>
<b>SA2</b>	<b>Saldo (2) Geldfluss aus der Investiven Gebarung (33 – 34)</b>							<b>0,00</b>	<b>-2 000,00</b>	<b>2 000,00</b>
<b>SA3</b>	<b>Saldo (3) Nettofinanzierungssaldo (Saldo 1 + Saldo 2)</b>							<b>-17 525,68</b>	<b>-32 700,00</b>	<b>15 174,32</b>
<b>Finanzierungstätigkeit</b>										
<b>SU 35</b>	<b>Summe Einzahlungen aus der Finanzierungstätigkeit</b>							<b>0,00</b>	<b>0,00</b>	<b>0,00</b>
<b>SU 36</b>	<b>Summe Auszahlungen aus der Finanzierungstätigkeit</b>							<b>0,00</b>	<b>0,00</b>	<b>0,00</b>
<b>SA4</b>	<b>Saldo (4) Geldfluss aus der Finanzierungstätigkeit (35 – 36)</b>							<b>0,00</b>	<b>0,00</b>	<b>0,00</b>
<b>SA5</b>	<b>Saldo (5) Geldfluss aus der voranschlagswirksamen Gebarung (Saldo 3 + Saldo 4)</b>							<b>-17 525,68</b>	<b>-32 700,00</b>	<b>15 174,32</b>



		MVAG			Ergebnisrechnung			Finanzierungsrechnung		
		EH	FH	VCQU	RA 2023	VA 2023	RA - VA	RA 2023	VA 2023	RA - VA
<b>851050</b>	<b>Kanalleitungen</b>									
<b>Operative Gebarung</b>										
<b>SU 21 / 31</b>	<b>Summe Erträge / Einzahlungen operative Gebarung</b>				<b>0,00</b>	<b>0,00</b>	<b>0,00</b>	<b>0,00</b>	<b>0,00</b>	<b>0,00</b>
1/851050-680000	Planmäßige Abschreibung	2226			2 186,67	0,00	2 186,67	0,00	0,00	0,00
<b>SU 22 / 32</b>	<b>Summe Aufwendungen / Auszahlungen operative Gebarung</b>				<b>2 186,67</b>	<b>0,00</b>	<b>2 186,67</b>	<b>0,00</b>	<b>0,00</b>	<b>0,00</b>
<b>SA 0 / SA 1</b>	<b>(0) Nettoergebnis (21 - 22) / (1) Geldfluss operative Gebarung (31 – 32)</b>				<b>-2 186,67</b>	<b>0,00</b>	<b>-2 186,67</b>	<b>0,00</b>	<b>0,00</b>	<b>0,00</b>
<b>SU 23</b>	<b>Summe Haushaltsrücklagen</b>				<b>0,00</b>	<b>0,00</b>	<b>0,00</b>	<b>0,00</b>	<b>0,00</b>	<b>0,00</b>
<b>SA00</b>	<b>Nettoergebnis nach Zuw./Entn. Haushaltsrücklagen (Saldo 0 +/- SU23)</b>				<b>-2 186,67</b>	<b>0,00</b>	<b>-2 186,67</b>			
<b>Investive Gebarung</b>										
<b>SU 33</b>	<b>Summe Einzahlungen investive Gebarung</b>							<b>0,00</b>	<b>0,00</b>	<b>0,00</b>
1/851050-004000	Wasser- und Abwasserbauten und -anlagen		3412	2 40	0,00	0,00	0,00	7 725,00	10 000,00	-2 275,00
<b>SU 34</b>	<b>Summe Auszahlungen investive Gebarung</b>							<b>7 725,00</b>	<b>10 000,00</b>	<b>-2 275,00</b>
<b>SA2</b>	<b>Saldo (2) Geldfluss aus der Investiven Gebarung (33 – 34)</b>							<b>-7 725,00</b>	<b>-10 000,00</b>	<b>2 275,00</b>
<b>SA3</b>	<b>Saldo (3) Nettofinanzierungssaldo (Saldo 1 + Saldo 2)</b>							<b>-7 725,00</b>	<b>-10 000,00</b>	<b>2 275,00</b>
<b>Finanzierungstätigkeit</b>										
<b>SU 35</b>	<b>Summe Einzahlungen aus der Finanzierungstätigkeit</b>							<b>0,00</b>	<b>0,00</b>	<b>0,00</b>
<b>SU 36</b>	<b>Summe Auszahlungen aus der Finanzierungstätigkeit</b>							<b>0,00</b>	<b>0,00</b>	<b>0,00</b>
<b>SA4</b>	<b>Saldo (4) Geldfluss aus der Finanzierungstätigkeit (35 – 36)</b>							<b>0,00</b>	<b>0,00</b>	<b>0,00</b>
<b>SA5</b>	<b>Saldo (5) Geldfluss aus der voranschlagswirksamen Gebarung (Saldo 3 + Saldo 4)</b>							<b>-7 725,00</b>	<b>-10 000,00</b>	<b>2 275,00</b>
<b>853</b>	<b>Betriebe für die Errichtung und Verwaltung von Wohn- und Geschäftsgebäuden</b>									
<b>853000</b>	<b>Betriebe für die Einrichtung und Verwaltung von Wohn- und Geschäftsgebäuden</b>									
<b>Operative Gebarung</b>										
2/853000+811000	Mieteinnahmen	2115	3115	14	126,50	0,00	126,50	126,50	0,00	126,50
2/853000+861000	Annuitätenzuschuss NÖ LR DL Sanierung Gruberweg 165	2121	3121	15	6 596,76	3 300,00	3 296,76	6 596,76	3 300,00	3 296,76
<b>SU 21 / 31</b>	<b>Summe Erträge / Einzahlungen operative Gebarung</b>				<b>6 723,26</b>	<b>3 300,00</b>	<b>3 423,26</b>	<b>6 723,26</b>	<b>3 300,00</b>	<b>3 423,26</b>
1/853000-650000	Kreditzinsen Gemeindewohnhäuser	2241	3241	25	1 440,07	1 100,00	340,07	1 440,07	1 100,00	340,07
1/853000-650500	Zinsen für Darlehen Sanierung Gruberweg 165	2241	3241	25	1 631,09	1 500,00	131,09	1 631,09	1 500,00	131,09
<b>SU 22 / 32</b>	<b>Summe Aufwendungen / Auszahlungen operative Gebarung</b>				<b>3 071,16</b>	<b>2 600,00</b>	<b>471,16</b>	<b>3 071,16</b>	<b>2 600,00</b>	<b>471,16</b>
<b>SA 0 / SA 1</b>	<b>(0) Nettoergebnis (21 - 22) / (1) Geldfluss operative Gebarung (31 – 32)</b>				<b>3 652,10</b>	<b>700,00</b>	<b>2 952,10</b>	<b>3 652,10</b>	<b>700,00</b>	<b>2 952,10</b>
<b>SU 23</b>	<b>Summe Haushaltsrücklagen</b>				<b>0,00</b>	<b>0,00</b>	<b>0,00</b>	<b>0,00</b>	<b>0,00</b>	<b>0,00</b>
<b>SA00</b>	<b>Nettoergebnis nach Zuw./Entn. Haushaltsrücklagen (Saldo 0 +/- SU23)</b>				<b>3 652,10</b>	<b>700,00</b>	<b>2 952,10</b>			
<b>Investive Gebarung</b>										
<b>SU 33</b>	<b>Summe Einzahlungen investive Gebarung</b>							<b>0,00</b>	<b>0,00</b>	<b>0,00</b>
<b>SU 34</b>	<b>Summe Auszahlungen investive Gebarung</b>							<b>0,00</b>	<b>0,00</b>	<b>0,00</b>



		MVAG		VCQU	Ergebnisrechnung			Finanzierungsrechnung		
		EH	FH		RA 2023	VA 2023	RA - VA	RA 2023	VA 2023	RA - VA
<b>SA2</b>	<b>Saldo (2) Geldfluss aus der Investiven Gebarung (33 – 34)</b>							<b>0,00</b>	<b>0,00</b>	<b>0,00</b>
<b>SA3</b>	<b>Saldo (3) Nettofinanzierungssaldo (Saldo 1 + Saldo 2)</b>							<b>3 652,10</b>	<b>700,00</b>	<b>2 952,10</b>
<b>Finanzierungstätigkeit</b>										
<b>SU 35</b>	<b>Summe Einzahlungen aus der Finanzierungstätigkeit</b>							<b>0,00</b>	<b>0,00</b>	<b>0,00</b>
1/853000-346000	Darlehnstilgung Darlehn für Wohnäuser		3614	65	0,00	0,00	0,00	16 125,00	16 100,00	25,00
1/853000-346050	Darlehnstilgung Darlehn Sanierung Wohnhaus Gruberweg 165		3614	65	0,00	0,00	0,00	6 596,76	6 800,00	-203,24
<b>SU 36</b>	<b>Summe Auszahlungen aus der Finanzierungstätigkeit</b>							<b>22 721,76</b>	<b>22 900,00</b>	<b>-178,24</b>
<b>SA4</b>	<b>Saldo (4) Geldfluss aus der Finanzierungstätigkeit (35 – 36)</b>							<b>-22 721,76</b>	<b>-22 900,00</b>	<b>178,24</b>
<b>SA5</b>	<b>Saldo (5) Geldfluss aus der voranschlagswirksamen Gebarung (Saldo 3 + Saldo 4)</b>							<b>-19 069,66</b>	<b>-22 200,00</b>	<b>3 130,34</b>
<b>853002</b>	<b>Hauptplatz 142 Gansfushaus</b>									
<b>Operative Gebarung</b>										
<b>SU 21 / 31</b>	<b>Summe Erträge / Einzahlungen operative Gebarung</b>				<b>0,00</b>	<b>0,00</b>	<b>0,00</b>	<b>0,00</b>	<b>0,00</b>	<b>0,00</b>
1/853002-614000	InstandhaltungBetriebskosten	2224	3224	24	787,28	1 200,00	-412,72	787,28	1 200,00	-412,72
1/853002-670000	Versicherungen	2222	3222	24	456,96	200,00	256,96	456,96	200,00	256,96
1/853002-680000	Planmäßige Abschreibung	2226			5 065,60	5 100,00	-34,40	0,00	0,00	0,00
<b>SU 22 / 32</b>	<b>Summe Aufwendungen / Auszahlungen operative Gebarung</b>				<b>6 309,84</b>	<b>6 500,00</b>	<b>-190,16</b>	<b>1 244,24</b>	<b>1 400,00</b>	<b>-155,76</b>
<b>SA 0 / SA 1</b>	<b>(0) Nettoergebnis (21 - 22) / (1) Geldfluss operative Gebarung (31 – 32)</b>				<b>-6 309,84</b>	<b>-6 500,00</b>	<b>190,16</b>	<b>-1 244,24</b>	<b>-1 400,00</b>	<b>155,76</b>
<b>SU 23</b>	<b>Summe Haushaltsrücklagen</b>				<b>0,00</b>	<b>0,00</b>	<b>0,00</b>	<b>0,00</b>	<b>0,00</b>	<b>0,00</b>
<b>SA00</b>	<b>Nettoergebnis nach Zuw./Entn. Haushaltsrücklagen (Saldo 0 +/- SU23)</b>				<b>-6 309,84</b>	<b>-6 500,00</b>	<b>190,16</b>			
<b>Investive Gebarung</b>										
<b>SU 33</b>	<b>Summe Einzahlungen investive Gebarung</b>							<b>0,00</b>	<b>0,00</b>	<b>0,00</b>
<b>SU 34</b>	<b>Summe Auszahlungen investive Gebarung</b>							<b>0,00</b>	<b>0,00</b>	<b>0,00</b>
<b>SA2</b>	<b>Saldo (2) Geldfluss aus der Investiven Gebarung (33 – 34)</b>							<b>0,00</b>	<b>0,00</b>	<b>0,00</b>
<b>SA3</b>	<b>Saldo (3) Nettofinanzierungssaldo (Saldo 1 + Saldo 2)</b>							<b>-1 244,24</b>	<b>-1 400,00</b>	<b>155,76</b>
<b>Finanzierungstätigkeit</b>										
<b>SU 35</b>	<b>Summe Einzahlungen aus der Finanzierungstätigkeit</b>							<b>0,00</b>	<b>0,00</b>	<b>0,00</b>
<b>SU 36</b>	<b>Summe Auszahlungen aus der Finanzierungstätigkeit</b>							<b>0,00</b>	<b>0,00</b>	<b>0,00</b>
<b>SA4</b>	<b>Saldo (4) Geldfluss aus der Finanzierungstätigkeit (35 – 36)</b>							<b>0,00</b>	<b>0,00</b>	<b>0,00</b>
<b>SA5</b>	<b>Saldo (5) Geldfluss aus der voranschlagswirksamen Gebarung (Saldo 3 + Saldo 4)</b>							<b>-1 244,24</b>	<b>-1 400,00</b>	<b>155,76</b>
<b>853003</b>	<b>Hauptplatz 137 Oswaldhaus</b>									
<b>Operative Gebarung</b>										
<b>SU 21 / 31</b>	<b>Summe Erträge / Einzahlungen operative Gebarung</b>				<b>0,00</b>	<b>0,00</b>	<b>0,00</b>	<b>0,00</b>	<b>0,00</b>	<b>0,00</b>
1/853003-614000	InstandhaltungBetriebskosten	2224	3224	24	154,68	500,00	-345,32	154,68	500,00	-345,32
1/853003-680000	Planmäßige Abschreibung	2226			11 380,00	11 400,00	-20,00	0,00	0,00	0,00
<b>SU 22 / 32</b>	<b>Summe Aufwendungen / Auszahlungen operative Gebarung</b>				<b>11 534,68</b>	<b>11 900,00</b>	<b>-365,32</b>	<b>154,68</b>	<b>500,00</b>	<b>-345,32</b>

	MVAG	MVAG	VCQU	Ergebnisrechnung			Finanzierungsrechnung			
				EH	FH	RA 2023	VA 2023	RA - VA	RA 2023	VA 2023
SA 0 / SA 1	(0) Nettoergebnis (21 - 22) / (1) Geldfluss operative Gebarung (31 – 32)			-11 534,68	-11 900,00	365,32	-154,68	-500,00	345,32	
SU 23	Summe Haushaltsrücklagen			0,00	0,00	0,00	0,00	0,00	0,00	
SA00	Nettoergebnis nach Zuw./Entn. Haushaltsrücklagen (Saldo 0 +/- SU23)			-11 534,68	-11 900,00	365,32				
<b>Investive Gebarung</b>										
SU 33	Summe Einzahlungen investive Gebarung						0,00	0,00	0,00	
SU 34	Summe Auszahlungen investive Gebarung						0,00	0,00	0,00	
SA2	Saldo (2) Geldfluss aus der Investiven Gebarung (33 – 34)						0,00	0,00	0,00	
SA3	Saldo (3) Nettofinanzierungssaldo (Saldo 1 + Saldo 2)						-154,68	-500,00	345,32	
<b>Finanzierungstätigkeit</b>										
SU 35	Summe Einzahlungen aus der Finanzierungstätigkeit						0,00	0,00	0,00	
SU 36	Summe Auszahlungen aus der Finanzierungstätigkeit						0,00	0,00	0,00	
SA4	Saldo (4) Geldfluss aus der Finanzierungstätigkeit (35 – 36)						0,00	0,00	0,00	
SA5	Saldo (5) Geldfluss aus der voranschlagswirksamen Gebarung (Saldo 3 + Saldo 4)						-154,68	-500,00	345,32	
<b>853004 Kalkberggasse 218-219</b>										
<b>Operative Gebarung</b>										
2/853004+811000	Mieteinnahmen	2115	3115	14	48 940,43	34 800,00	14 140,43	48 940,43	34 800,00	14 140,43
SU 21 / 31	Summe Erträge / Einzahlungen operative Gebarung				<b>48 940,43</b>	<b>34 800,00</b>	<b>14 140,43</b>	<b>48 940,43</b>	<b>34 800,00</b>	<b>14 140,43</b>
1/853004-600000	Energiebezüge	2222	3222	24	6,52	0,00	6,52	6,52	0,00	6,52
1/853004-614000	Instandhaltungs- u. Betriebskosten	2224	3224	24	23 318,58	15 800,00	7 518,58	23 318,58	15 800,00	7 518,58
1/853004-614020	Sanierung von Wohnungen	2224	3224	24	26 633,42	100 000,00	-73 366,58	26 633,42	100 000,00	-73 366,58
1/853004-680000	Planmäßige Abschreibung	2226			53 223,16	53 200,00	23,16	0,00	0,00	0,00
SU 22 / 32	Summe Aufwendungen / Auszahlungen operative Gebarung				<b>103 181,68</b>	<b>169 000,00</b>	<b>-65 818,32</b>	<b>49 958,52</b>	<b>115 800,00</b>	<b>-65 841,48</b>
SA 0 / SA 1	(0) Nettoergebnis (21 - 22) / (1) Geldfluss operative Gebarung (31 – 32)				-54 241,25	-134 200,00	79 958,75	-1 018,09	-81 000,00	79 981,91
SU 23	Summe Haushaltsrücklagen				0,00	0,00	0,00	0,00	0,00	0,00
SA00	Nettoergebnis nach Zuw./Entn. Haushaltsrücklagen (Saldo 0 +/- SU23)				-54 241,25	-134 200,00	79 958,75			
<b>Investive Gebarung</b>										
SU 33	Summe Einzahlungen investive Gebarung						0,00	0,00	0,00	
SU 34	Summe Auszahlungen investive Gebarung						0,00	0,00	0,00	
SA2	Saldo (2) Geldfluss aus der Investiven Gebarung (33 – 34)						0,00	0,00	0,00	
SA3	Saldo (3) Nettofinanzierungssaldo (Saldo 1 + Saldo 2)						-1 018,09	-81 000,00	79 981,91	
<b>Finanzierungstätigkeit</b>										
SU 35	Summe Einzahlungen aus der Finanzierungstätigkeit						0,00	0,00	0,00	
SU 36	Summe Auszahlungen aus der Finanzierungstätigkeit						0,00	0,00	0,00	
SA4	Saldo (4) Geldfluss aus der Finanzierungstätigkeit (35 – 36)						0,00	0,00	0,00	
SA5	Saldo (5) Geldfluss aus der voranschlagswirksamen Gebarung (Saldo 3 + Saldo 4)						-1 018,09	-81 000,00	79 981,91	

		MVAG			Ergebnisrechnung			Finanzierungsrechnung		
		EH	FH	VCQU	RA 2023	VA 2023	RA - VA	RA 2023	VA 2023	RA - VA
<b>853005</b>	<b>Kalkberggasse 272</b>									
<b>Operative Gebarung</b>										
2/853005+810000	Erlöse für Stromabgabe Photovoltaikanlage	2114	3114	13	2 327,34	3 900,00	-1 572,66	2 313,00	3 900,00	-1 587,00
2/853005+811000	Mieteinnahmen	2115	3115	14	26 301,56	30 000,00	-3 698,44	26 301,56	30 000,00	-3 698,44
<b>SU 21 / 31</b>	<b>Summe Erträge / Einzahlungen operative Gebarung</b>				<b>28 628,90</b>	<b>33 900,00</b>	<b>-5 271,10</b>	<b>28 614,56</b>	<b>33 900,00</b>	<b>-5 285,44</b>
1/853005-600000	Energiebezüge	2222	3222	24	-1 108,92	0,00	-1 108,92	-1 108,92	0,00	-1 108,92
1/853005-614000	Instandhaltungs- u. Betriebskosten	2224	3224	24	11 337,26	5 600,00	5 737,26	8 916,66	5 600,00	3 316,66
1/853005-680000	Planmäßige Abschreibung	2226			35 330,83	35 300,00	30,83	0,00	0,00	0,00
<b>SU 22 / 32</b>	<b>Summe Aufwendungen / Auszahlungen operative Gebarung</b>				<b>45 559,17</b>	<b>40 900,00</b>	<b>4 659,17</b>	<b>7 807,74</b>	<b>5 600,00</b>	<b>2 207,74</b>
<b>SA 0 / SA 1</b>	<b>(0) Nettoergebnis (21 - 22) / (1) Geldfluss operative Gebarung (31 - 32)</b>				<b>-16 930,27</b>	<b>-7 000,00</b>	<b>-9 930,27</b>	<b>20 806,82</b>	<b>28 300,00</b>	<b>-7 493,18</b>
<b>SU 23</b>	<b>Summe Haushaltsrücklagen</b>				<b>0,00</b>	<b>0,00</b>	<b>0,00</b>	<b>0,00</b>	<b>0,00</b>	<b>0,00</b>
<b>SA00</b>	<b>Nettoergebnis nach Zuw./Entn. Haushaltsrücklagen (Saldo 0 +/- SU23)</b>				<b>-16 930,27</b>	<b>-7 000,00</b>	<b>-9 930,27</b>			
<b>Investive Gebarung</b>										
<b>SU 33</b>	<b>Summe Einzahlungen investive Gebarung</b>							<b>0,00</b>	<b>0,00</b>	<b>0,00</b>
<b>SU 34</b>	<b>Summe Auszahlungen investive Gebarung</b>							<b>0,00</b>	<b>0,00</b>	<b>0,00</b>
<b>SA2</b>	<b>Saldo (2) Geldfluss aus der Investiven Gebarung (33 - 34)</b>							<b>0,00</b>	<b>0,00</b>	<b>0,00</b>
<b>SA3</b>	<b>Saldo (3) Nettofinanzierungssaldo (Saldo 1 + Saldo 2)</b>							<b>20 806,82</b>	<b>28 300,00</b>	<b>-7 493,18</b>
<b>Finanzierungstätigkeit</b>										
<b>SU 35</b>	<b>Summe Einzahlungen aus der Finanzierungstätigkeit</b>							<b>0,00</b>	<b>0,00</b>	<b>0,00</b>
<b>SU 36</b>	<b>Summe Auszahlungen aus der Finanzierungstätigkeit</b>							<b>0,00</b>	<b>0,00</b>	<b>0,00</b>
<b>SA4</b>	<b>Saldo (4) Geldfluss aus der Finanzierungstätigkeit (35 - 36)</b>							<b>0,00</b>	<b>0,00</b>	<b>0,00</b>
<b>SA5</b>	<b>Saldo (5) Geldfluss aus der voranschlagswirksamen Gebarung (Saldo 3 + Saldo 4)</b>							<b>20 806,82</b>	<b>28 300,00</b>	<b>-7 493,18</b>
<b>853006</b>	<b>Gruberweg 165</b>									
<b>Operative Gebarung</b>										
2/853006+811000	Mieteinnahmen	2115	3115	14	7 731,42	10 000,00	-2 268,58	7 731,42	10 000,00	-2 268,58
<b>SU 21 / 31</b>	<b>Summe Erträge / Einzahlungen operative Gebarung</b>				<b>7 731,42</b>	<b>10 000,00</b>	<b>-2 268,58</b>	<b>7 731,42</b>	<b>10 000,00</b>	<b>-2 268,58</b>
1/853006-614000	Instandhaltungs- u. Betriebskosten	2224	3224	24	64 097,94	51 300,00	12 797,94	64 097,94	51 300,00	12 797,94
1/853006-680000	Planmäßige Abschreibung	2226			13 740,00	13 700,00	40,00	0,00	0,00	0,00
<b>SU 22 / 32</b>	<b>Summe Aufwendungen / Auszahlungen operative Gebarung</b>				<b>77 837,94</b>	<b>65 000,00</b>	<b>12 837,94</b>	<b>64 097,94</b>	<b>51 300,00</b>	<b>12 797,94</b>
<b>SA 0 / SA 1</b>	<b>(0) Nettoergebnis (21 - 22) / (1) Geldfluss operative Gebarung (31 - 32)</b>				<b>-70 106,52</b>	<b>-55 000,00</b>	<b>-15 106,52</b>	<b>-56 366,52</b>	<b>-41 300,00</b>	<b>-15 066,52</b>
<b>SU 23</b>	<b>Summe Haushaltsrücklagen</b>				<b>0,00</b>	<b>0,00</b>	<b>0,00</b>	<b>0,00</b>	<b>0,00</b>	<b>0,00</b>
<b>SA00</b>	<b>Nettoergebnis nach Zuw./Entn. Haushaltsrücklagen (Saldo 0 +/- SU23)</b>				<b>-70 106,52</b>	<b>-55 000,00</b>	<b>-15 106,52</b>			
<b>Investive Gebarung</b>										
<b>SU 33</b>	<b>Summe Einzahlungen investive Gebarung</b>							<b>0,00</b>	<b>0,00</b>	<b>0,00</b>
<b>SU 34</b>	<b>Summe Auszahlungen investive Gebarung</b>							<b>0,00</b>	<b>0,00</b>	<b>0,00</b>
<b>SA2</b>	<b>Saldo (2) Geldfluss aus der Investiven Gebarung (33 - 34)</b>							<b>0,00</b>	<b>0,00</b>	<b>0,00</b>

		MVAG MVAG VCQU			Ergebnisrechnung			Finanzierungsrechnung		
		EH	FH	VCQU	RA 2023	VA 2023	RA - VA	RA 2023	VA 2023	RA - VA
<b>SA3</b>	<b>Saldo (3) Nettofinanzierungssaldo (Saldo 1 + Saldo 2)</b>							<b>-56 366,52</b>	<b>-41 300,00</b>	<b>-15 066,52</b>
<b>Finanzierungstätigkeit</b>										
<b>SU 35</b>	<b>Summe Einzahlungen aus der Finanzierungstätigkeit</b>							<b>0,00</b>	<b>0,00</b>	<b>0,00</b>
<b>SU 36</b>	<b>Summe Auszahlungen aus der Finanzierungstätigkeit</b>							<b>0,00</b>	<b>0,00</b>	<b>0,00</b>
<b>SA4</b>	<b>Saldo (4) Geldfluss aus der Finanzierungstätigkeit (35 – 36)</b>							<b>0,00</b>	<b>0,00</b>	<b>0,00</b>
<b>SA5</b>	<b>Saldo (5) Geldfluss aus der voranschlagswirksamen Gebarung (Saldo 3 + Saldo 4)</b>							<b>-56 366,52</b>	<b>-41 300,00</b>	<b>-15 066,52</b>
<b>853007</b>	<b>Hauptstraße 60, 187 u. 187a</b>									
<b>Operative Gebarung</b>										
2/853007+811000	Mieteinnahmen	2115	3115	14	12 035,50	13 600,00	-1 564,50	12 035,50	13 600,00	-1 564,50
<b>SU 21 / 31</b>	<b>Summe Erträge / Einzahlungen operative Gebarung</b>				<b>12 035,50</b>	<b>13 600,00</b>	<b>-1 564,50</b>	<b>12 035,50</b>	<b>13 600,00</b>	<b>-1 564,50</b>
1/853007-614000	InstandhaltungBetriebskosten	2224	3224	24	1 215,86	2 200,00	-984,14	1 215,86	2 200,00	-984,14
1/853007-680000	Planmäßige Abschreibung	2226			20 380,00	20 400,00	-20,00	0,00	0,00	0,00
<b>SU 22 / 32</b>	<b>Summe Aufwendungen / Auszahlungen operative Gebarung</b>				<b>21 595,86</b>	<b>22 600,00</b>	<b>-1 004,14</b>	<b>1 215,86</b>	<b>2 200,00</b>	<b>-984,14</b>
<b>SA 0 / SA 1</b>	<b>(0) Nettoergebnis (21 - 22) / (1) Geldfluss operative Gebarung (31 – 32)</b>				<b>-9 560,36</b>	<b>-9 000,00</b>	<b>-560,36</b>	<b>10 819,64</b>	<b>11 400,00</b>	<b>-580,36</b>
<b>SU 23</b>	<b>Summe Haushaltsrücklagen</b>				<b>0,00</b>	<b>0,00</b>	<b>0,00</b>	<b>0,00</b>	<b>0,00</b>	<b>0,00</b>
<b>SA00</b>	<b>Nettoergebnis nach Zuw./Entn. Haushaltsrücklagen (Saldo 0 +/- SU23)</b>				<b>-9 560,36</b>	<b>-9 000,00</b>	<b>-560,36</b>			
<b>Investive Gebarung</b>										
<b>SU 33</b>	<b>Summe Einzahlungen investive Gebarung</b>							<b>0,00</b>	<b>0,00</b>	<b>0,00</b>
<b>SU 34</b>	<b>Summe Auszahlungen investive Gebarung</b>							<b>0,00</b>	<b>0,00</b>	<b>0,00</b>
<b>SA2</b>	<b>Saldo (2) Geldfluss aus der Investiven Gebarung (33 – 34)</b>							<b>0,00</b>	<b>0,00</b>	<b>0,00</b>
<b>SA3</b>	<b>Saldo (3) Nettofinanzierungssaldo (Saldo 1 + Saldo 2)</b>							<b>10 819,64</b>	<b>11 400,00</b>	<b>-580,36</b>
<b>Finanzierungstätigkeit</b>										
<b>SU 35</b>	<b>Summe Einzahlungen aus der Finanzierungstätigkeit</b>							<b>0,00</b>	<b>0,00</b>	<b>0,00</b>
<b>SU 36</b>	<b>Summe Auszahlungen aus der Finanzierungstätigkeit</b>							<b>0,00</b>	<b>0,00</b>	<b>0,00</b>
<b>SA4</b>	<b>Saldo (4) Geldfluss aus der Finanzierungstätigkeit (35 – 36)</b>							<b>0,00</b>	<b>0,00</b>	<b>0,00</b>
<b>SA5</b>	<b>Saldo (5) Geldfluss aus der voranschlagswirksamen Gebarung (Saldo 3 + Saldo 4)</b>							<b>10 819,64</b>	<b>11 400,00</b>	<b>-580,36</b>
<b>853008</b>	<b>Hauptplatz 66, Wohnung Top 1</b>									
<b>Operative Gebarung</b>										
2/853008+811000	Mieteinnahmen	2115	3115	14	3 977,86	3 600,00	377,86	3 977,86	3 600,00	377,86
<b>SU 21 / 31</b>	<b>Summe Erträge / Einzahlungen operative Gebarung</b>				<b>3 977,86</b>	<b>3 600,00</b>	<b>377,86</b>	<b>3 977,86</b>	<b>3 600,00</b>	<b>377,86</b>
1/853008-614000	InstandhaltungBetriebskosten	2224	3224	24	3 041,84	1 800,00	1 241,84	3 041,84	1 800,00	1 241,84
1/853008-680000	Planmäßige Abschreibung	2226			2 000,00	2 000,00	0,00	0,00	0,00	0,00
<b>SU 22 / 32</b>	<b>Summe Aufwendungen / Auszahlungen operative Gebarung</b>				<b>5 041,84</b>	<b>3 800,00</b>	<b>1 241,84</b>	<b>3 041,84</b>	<b>1 800,00</b>	<b>1 241,84</b>
<b>SA 0 / SA 1</b>	<b>(0) Nettoergebnis (21 - 22) / (1) Geldfluss operative Gebarung (31 – 32)</b>				<b>-1 063,98</b>	<b>-200,00</b>	<b>-863,98</b>	<b>936,02</b>	<b>1 800,00</b>	<b>-863,98</b>
<b>SU 23</b>	<b>Summe Haushaltsrücklagen</b>				<b>0,00</b>	<b>0,00</b>	<b>0,00</b>	<b>0,00</b>	<b>0,00</b>	<b>0,00</b>
<b>SA00</b>	<b>Nettoergebnis nach Zuw./Entn. Haushaltsrücklagen (Saldo 0 +/- SU23)</b>				<b>-1 063,98</b>	<b>-200,00</b>	<b>-863,98</b>			

		MVAG	MVAG	VCQU	Ergebnisrechnung			Finanzierungsrechnung		
		EH	FH		RA 2023	VA 2023	RA - VA	RA 2023	VA 2023	RA - VA
<b>Investive Gebarung</b>										
SU 33	Summe Einzahlungen investive Gebarung							0,00	0,00	0,00
SU 34	Summe Auszahlungen investive Gebarung							0,00	0,00	0,00
SA2	Saldo (2) Geldfluss aus der Investiven Gebarung (33 – 34)							0,00	0,00	0,00
SA3	Saldo (3) Nettofinanzierungssaldo (Saldo 1 + Saldo 2)							936,02	1 800,00	-863,98
<b>Finanzierungstätigkeit</b>										
SU 35	Summe Einzahlungen aus der Finanzierungstätigkeit							0,00	0,00	0,00
SU 36	Summe Auszahlungen aus der Finanzierungstätigkeit							0,00	0,00	0,00
SA4	Saldo (4) Geldfluss aus der Finanzierungstätigkeit (35 – 36)							0,00	0,00	0,00
SA5	Saldo (5) Geldfluss aus der voranschlagswirksamen Gebarung (Saldo 3 + Saldo 4)							936,02	1 800,00	-863,98
<b>853010 Hauptstraße 115 (ehem. Arzthaus)</b>										
<b>Operative Gebarung</b>										
2/853010+811000	Arztthaus - Einnahmen aus Vermietung	2115	3115	14	16 464,93	21 500,00	-5 035,07	16 464,93	21 500,00	-5 035,07
<b>SU 21 / 31</b>	<b>Summe Erträge / Einzahlungen operative Gebarung</b>				<b>16 464,93</b>	<b>21 500,00</b>	<b>-5 035,07</b>	<b>16 464,93</b>	<b>21 500,00</b>	<b>-5 035,07</b>
1/853010-600000	Energiebezüge, Strom	2222	3222	24	12,89	0,00	12,89	12,89	0,00	12,89
1/853010-614000	Instandhaltung, Betriebskosten Arztthaus	2224	3224	24	4 542,64	3 300,00	1 242,64	4 542,64	3 300,00	1 242,64
1/853010-650000	Ankauf Gemeindearztthaus - DL.Zinsen	2241	3241	25	1 340,13	1 300,00	40,13	1 340,13	1 300,00	40,13
1/853010-680000	Planmäßige Abschreibung	2226			1 236,51	100,00	1 136,51	0,00	0,00	0,00
<b>SU 22 / 32</b>	<b>Summe Aufwendungen / Auszahlungen operative Gebarung</b>				<b>7 132,17</b>	<b>4 700,00</b>	<b>2 432,17</b>	<b>5 895,66</b>	<b>4 600,00</b>	<b>1 295,66</b>
<b>SA 0 / SA 1</b>	<b>(0) Nettoergebnis (21 - 22) / (1) Geldfluss operative Gebarung (31 – 32)</b>				<b>9 332,76</b>	<b>16 800,00</b>	<b>-7 467,24</b>	<b>10 569,27</b>	<b>16 900,00</b>	<b>-6 330,73</b>
SU 23	Summe Haushaltsrücklagen				0,00	0,00	0,00	0,00	0,00	0,00
SA00	Nettoergebnis nach Zuw./Entn. Haushaltsrücklagen (Saldo 0 +/- SU23)				9 332,76	16 800,00	-7 467,24	0,00	0,00	0,00
<b>Investive Gebarung</b>										
SU 33	Summe Einzahlungen investive Gebarung							0,00	0,00	0,00
SU 34	Summe Auszahlungen investive Gebarung							0,00	0,00	0,00
SA2	Saldo (2) Geldfluss aus der Investiven Gebarung (33 – 34)							0,00	0,00	0,00
SA3	Saldo (3) Nettofinanzierungssaldo (Saldo 1 + Saldo 2)							10 569,27	16 900,00	-6 330,73
<b>Finanzierungstätigkeit</b>										
SU 35	Summe Einzahlungen aus der Finanzierungstätigkeit							0,00	0,00	0,00
1/853010-341100	Tilgung Landesförderung Arztthausbau		3611	64	0,00	0,00	0,00	3 529,28	3 500,00	29,28
1/853010-346000	Darlehnstilgung für Darlehn Arztthausumbau		3614	65	0,00	0,00	0,00	1 768,14	1 800,00	-31,86
<b>SU 36</b>	<b>Summe Auszahlungen aus der Finanzierungstätigkeit</b>							<b>5 297,42</b>	<b>5 300,00</b>	<b>-2,58</b>
<b>SA4</b>	<b>Saldo (4) Geldfluss aus der Finanzierungstätigkeit (35 – 36)</b>							<b>-5 297,42</b>	<b>-5 300,00</b>	<b>2,58</b>
<b>SA5</b>	<b>Saldo (5) Geldfluss aus der voranschlagswirksamen Gebarung (Saldo 3 + Saldo 4)</b>							<b>5 271,85</b>	<b>11 600,00</b>	<b>-6 328,15</b>

		MVAG MVAG VCQU			Ergebnisrechnung			Finanzierungsrechnung		
		EH	FH		RA 2023	VA 2023	RA - VA	RA 2023	VA 2023	RA - VA
<b>853021</b>	<b>Kalkberggasse 193 Schulwarthaus</b>									
<b>Operative Gebarung</b>										
2/853021+811000	Mieteinnahmen	2115	3115	14	2 704,92	3 600,00	-895,08	2 704,92	3 600,00	-895,08
<b>SU 21 / 31</b>	<b>Summe Erträge / Einzahlungen operative Gebarung</b>				<b>2 704,92</b>	<b>3 600,00</b>	<b>-895,08</b>	<b>2 704,92</b>	<b>3 600,00</b>	<b>-895,08</b>
1/853021-614000	Instandhaltungs- u. Betriebskosten Schulwarthaus	2224	3224	24	14 305,54	15 600,00	-1 294,46	14 305,54	15 600,00	-1 294,46
<b>SU 22 / 32</b>	<b>Summe Aufwendungen / Auszahlungen operative Gebarung</b>				<b>14 305,54</b>	<b>15 600,00</b>	<b>-1 294,46</b>	<b>14 305,54</b>	<b>15 600,00</b>	<b>-1 294,46</b>
<b>SA 0 / SA 1</b>	<b>(0) Nettoergebnis (21 - 22) / (1) Geldfluss operative Gebarung (31 – 32)</b>				<b>-11 600,62</b>	<b>-12 000,00</b>	<b>399,38</b>	<b>-11 600,62</b>	<b>-12 000,00</b>	<b>399,38</b>
<b>SU 23</b>	<b>Summe Haushaltsrücklagen</b>				<b>0,00</b>	<b>0,00</b>	<b>0,00</b>	<b>0,00</b>	<b>0,00</b>	<b>0,00</b>
<b>SA00</b>	<b>Nettoergebnis nach Zuw./Entn. Haushaltsrücklagen (Saldo 0 +/- SU23)</b>				<b>-11 600,62</b>	<b>-12 000,00</b>	<b>399,38</b>			
<b>Investive Gebarung</b>										
<b>SU 33</b>	<b>Summe Einzahlungen investive Gebarung</b>							<b>0,00</b>	<b>0,00</b>	<b>0,00</b>
<b>SU 34</b>	<b>Summe Auszahlungen investive Gebarung</b>							<b>0,00</b>	<b>0,00</b>	<b>0,00</b>
<b>SA2</b>	<b>Saldo (2) Geldfluss aus der Investiven Gebarung (33 – 34)</b>							<b>0,00</b>	<b>0,00</b>	<b>0,00</b>
<b>SA3</b>	<b>Saldo (3) Nettofinanzierungssaldo (Saldo 1 + Saldo 2)</b>							<b>-11 600,62</b>	<b>-12 000,00</b>	<b>399,38</b>
<b>Finanzierungstätigkeit</b>										
<b>SU 35</b>	<b>Summe Einzahlungen aus der Finanzierungstätigkeit</b>							<b>0,00</b>	<b>0,00</b>	<b>0,00</b>
<b>SU 36</b>	<b>Summe Auszahlungen aus der Finanzierungstätigkeit</b>							<b>0,00</b>	<b>0,00</b>	<b>0,00</b>
<b>SA4</b>	<b>Saldo (4) Geldfluss aus der Finanzierungstätigkeit (35 – 36)</b>							<b>0,00</b>	<b>0,00</b>	<b>0,00</b>
<b>SA5</b>	<b>Saldo (5) Geldfluss aus der voranschlagswirksamen Gebarung (Saldo 3 + Saldo 4)</b>							<b>-11 600,62</b>	<b>-12 000,00</b>	<b>399,38</b>

		MVAG	MVAG	VCQU	Ergebnisrechnung			Finanzierungsrechnung		
		EH	FH		RA 2023	VA 2023	RA - VA	RA 2023	VA 2023	RA - VA
<b>9 Finanzwirtschaft</b>										
<b>90</b>	<b>Gesonderte Verwaltung</b>									
<b>900</b>	<b>Gesonderte Verwaltung</b>									
<b>900000</b>	<b>Gesonderte Verwaltung Finanzverwaltung</b>									
<b>Operative Gebarung</b>										
2/900000+828000	Rückersätze Finanzamt	2116	3116	18	3 521,00	3 500,00	21,00	3 521,00	3 500,00	21,00
<b>SU 21 / 31</b>	<b>Summe Erträge / Einzahlungen operative Gebarung</b>				<b>3 521,00</b>	<b>3 500,00</b>	<b>21,00</b>	<b>3 521,00</b>	<b>3 500,00</b>	<b>21,00</b>
<b>SU 22 / 32</b>	<b>Summe Aufwendungen / Auszahlungen operative Gebarung</b>				<b>0,00</b>	<b>0,00</b>	<b>0,00</b>	<b>0,00</b>	<b>0,00</b>	<b>0,00</b>
<b>SA 0 / SA 1</b>	<b>(0) Nettoergebnis (21 - 22) / (1) Geldfluss operative Gebarung (31 - 32)</b>				<b>3 521,00</b>	<b>3 500,00</b>	<b>21,00</b>	<b>3 521,00</b>	<b>3 500,00</b>	<b>21,00</b>
2/900000+895000	Entnahmen von allgemeinen Haushaltsrücklagen	2301			512 888,04	319 300,00	193 588,04	0,00	0,00	0,00
2/900000+895001	Entnahmen von allgemeinen Haushaltsrücklagen	2301			21,99	0,00	21,99	0,00	0,00	0,00
<b>SU 23</b>	<b>Summe Haushaltsrücklagen</b>				<b>512 910,03</b>	<b>319 300,00</b>	<b>193 610,03</b>	<b>0,00</b>	<b>0,00</b>	<b>0,00</b>
<b>SA00</b>	<b>Nettoergebnis nach Zuw./Entn. Haushaltsrücklagen (Saldo 0 +/- SU23)</b>				<b>516 431,03</b>	<b>322 800,00</b>	<b>193 631,03</b>			
<b>Investive Gebarung</b>										
<b>SU 33</b>	<b>Summe Einzahlungen investive Gebarung</b>							<b>0,00</b>	<b>0,00</b>	<b>0,00</b>
1/900000-020000	Ankauf von Maschinen, EDV Aufwand		3414	2 41	0,00	0,00	0,00	0,00	2 000,00	-2 000,00
<b>SU 34</b>	<b>Summe Auszahlungen investive Gebarung</b>							<b>0,00</b>	<b>2 000,00</b>	<b>-2 000,00</b>
<b>SA2</b>	<b>Saldo (2) Geldfluss aus der Investiven Gebarung (33 - 34)</b>							<b>0,00</b>	<b>-2 000,00</b>	<b>2 000,00</b>
<b>SA3</b>	<b>Saldo (3) Nettofinanzierungssaldo (Saldo 1 + Saldo 2)</b>							<b>3 521,00</b>	<b>1 500,00</b>	<b>2 021,00</b>
<b>Finanzierungstätigkeit</b>										
<b>SU 35</b>	<b>Summe Einzahlungen aus der Finanzierungstätigkeit</b>							<b>0,00</b>	<b>0,00</b>	<b>0,00</b>
<b>SU 36</b>	<b>Summe Auszahlungen aus der Finanzierungstätigkeit</b>							<b>0,00</b>	<b>0,00</b>	<b>0,00</b>
<b>SA4</b>	<b>Saldo (4) Geldfluss aus der Finanzierungstätigkeit (35 - 36)</b>							<b>0,00</b>	<b>0,00</b>	<b>0,00</b>
<b>SA5</b>	<b>Saldo (5) Geldfluss aus der voranschlagswirksamen Gebarung (Saldo 3 + Saldo 4)</b>							<b>3 521,00</b>	<b>1 500,00</b>	<b>2 021,00</b>
<b>91</b>	<b>Kapitalvermögen und Stiftungen ohne eigene Rechtspersönlichkeit</b>									
<b>910</b>	<b>Geldverkehr</b>									
<b>910000</b>	<b>Geldverkehr</b>									
<b>Operative Gebarung</b>										
<b>SU 21 / 31</b>	<b>Summe Erträge / Einzahlungen operative Gebarung</b>				<b>0,00</b>	<b>0,00</b>	<b>0,00</b>	<b>0,00</b>	<b>0,00</b>	<b>0,00</b>
1/910000-659000	Geldverkehrsspesen (Gebühren und Zinsen)	2244	3244	24	6 616,96	4 200,00	2 416,96	6 616,96	4 200,00	2 416,96
1/910000-710000	Öffentliche Abgaben, ohne Gebühren gemäß FAG	2225	3225	24	44,43	0,00	44,43	44,43	0,00	44,43

		MVAG MVAG VCQU			Ergebnisrechnung			Finanzierungsrechnung		
		EH	FH	VCQU	RA 2023	VA 2023	RA - VA	RA 2023	VA 2023	RA - VA
1/910000-729000	Sonstige Ausgaben	2225	3225	24	317,93	400,00	-82,07	324,93	400,00	-75,07
1/910000-729910	Zuweisungen an Investiven Gebarung	2225	3225	24	70 557,35	83 200,00	-12 642,65	70 557,35	83 200,00	-12 642,65
<b>SU 22 / 32</b>	<b>Summe Aufwendungen / Auszahlungen operative Gebarung</b>				<b>77 536,67</b>	<b>87 800,00</b>	<b>-10 263,33</b>	<b>77 543,67</b>	<b>87 800,00</b>	<b>-10 256,33</b>
<b>SA 0 / SA 1</b>	<b>(0) Nettoergebnis (21 - 22) / (1) Geldfluss operative Gebarung (31 - 32)</b>				<b>-77 536,67</b>	<b>-87 800,00</b>	<b>10 263,33</b>	<b>-77 543,67</b>	<b>-87 800,00</b>	<b>10 256,33</b>
<b>SU 23</b>	<b>Summe Haushaltsrücklagen</b>				<b>0,00</b>	<b>0,00</b>	<b>0,00</b>	<b>0,00</b>	<b>0,00</b>	<b>0,00</b>
<b>SA00</b>	<b>Nettoergebnis nach Zuw./Entn. Haushaltsrücklagen (Saldo 0 +/- SU23)</b>				<b>-77 536,67</b>	<b>-87 800,00</b>	<b>10 263,33</b>			
<b>Investive Gebarung</b>										
<b>SU 33</b>	<b>Summe Einzahlungen investive Gebarung</b>							<b>0,00</b>	<b>0,00</b>	<b>0,00</b>
<b>SU 34</b>	<b>Summe Auszahlungen investive Gebarung</b>							<b>0,00</b>	<b>0,00</b>	<b>0,00</b>
<b>SA2</b>	<b>Saldo (2) Geldfluss aus der Investiven Gebarung (33 - 34)</b>							<b>0,00</b>	<b>0,00</b>	<b>0,00</b>
<b>SA3</b>	<b>Saldo (3) Nettofinanzierungssaldo (Saldo 1 + Saldo 2)</b>							<b>-77 543,67</b>	<b>-87 800,00</b>	<b>10 256,33</b>
<b>Finanzierungstätigkeit</b>										
<b>SU 35</b>	<b>Summe Einzahlungen aus der Finanzierungstätigkeit</b>							<b>0,00</b>	<b>0,00</b>	<b>0,00</b>
<b>SU 36</b>	<b>Summe Auszahlungen aus der Finanzierungstätigkeit</b>							<b>0,00</b>	<b>0,00</b>	<b>0,00</b>
<b>SA4</b>	<b>Saldo (4) Geldfluss aus der Finanzierungstätigkeit (35 - 36)</b>							<b>0,00</b>	<b>0,00</b>	<b>0,00</b>
<b>SA5</b>	<b>Saldo (5) Geldfluss aus der voranschlagswirksamen Gebarung (Saldo 3 + Saldo 4)</b>							<b>-77 543,67</b>	<b>-87 800,00</b>	<b>10 256,33</b>
<b>910020</b>	<b>Bankomatkasse</b>									
<b>Operative Gebarung</b>										
<b>SU 21 / 31</b>	<b>Summe Erträge / Einzahlungen operative Gebarung</b>				<b>0,00</b>	<b>0,00</b>	<b>0,00</b>	<b>0,00</b>	<b>0,00</b>	<b>0,00</b>
1/910020-659000	Geldverkehrsspesen (Transaktionsgebühren)	2244	3244	24	-173,59	200,00	-373,59	-173,59	200,00	-373,59
<b>SU 22 / 32</b>	<b>Summe Aufwendungen / Auszahlungen operative Gebarung</b>				<b>-173,59</b>	<b>200,00</b>	<b>-373,59</b>	<b>-173,59</b>	<b>200,00</b>	<b>-373,59</b>
<b>SA 0 / SA 1</b>	<b>(0) Nettoergebnis (21 - 22) / (1) Geldfluss operative Gebarung (31 - 32)</b>				<b>173,59</b>	<b>-200,00</b>	<b>373,59</b>	<b>173,59</b>	<b>-200,00</b>	<b>373,59</b>
<b>SU 23</b>	<b>Summe Haushaltsrücklagen</b>				<b>0,00</b>	<b>0,00</b>	<b>0,00</b>	<b>0,00</b>	<b>0,00</b>	<b>0,00</b>
<b>SA00</b>	<b>Nettoergebnis nach Zuw./Entn. Haushaltsrücklagen (Saldo 0 +/- SU23)</b>				<b>173,59</b>	<b>-200,00</b>	<b>373,59</b>			
<b>Investive Gebarung</b>										
<b>SU 33</b>	<b>Summe Einzahlungen investive Gebarung</b>							<b>0,00</b>	<b>0,00</b>	<b>0,00</b>
<b>SU 34</b>	<b>Summe Auszahlungen investive Gebarung</b>							<b>0,00</b>	<b>0,00</b>	<b>0,00</b>
<b>SA2</b>	<b>Saldo (2) Geldfluss aus der Investiven Gebarung (33 - 34)</b>							<b>0,00</b>	<b>0,00</b>	<b>0,00</b>
<b>SA3</b>	<b>Saldo (3) Nettofinanzierungssaldo (Saldo 1 + Saldo 2)</b>							<b>173,59</b>	<b>-200,00</b>	<b>373,59</b>
<b>Finanzierungstätigkeit</b>										
<b>SU 35</b>	<b>Summe Einzahlungen aus der Finanzierungstätigkeit</b>							<b>0,00</b>	<b>0,00</b>	<b>0,00</b>
<b>SU 36</b>	<b>Summe Auszahlungen aus der Finanzierungstätigkeit</b>							<b>0,00</b>	<b>0,00</b>	<b>0,00</b>
<b>SA4</b>	<b>Saldo (4) Geldfluss aus der Finanzierungstätigkeit (35 - 36)</b>							<b>0,00</b>	<b>0,00</b>	<b>0,00</b>
<b>SA5</b>	<b>Saldo (5) Geldfluss aus der voranschlagswirksamen Gebarung (Saldo 3 + Saldo 4)</b>							<b>173,59</b>	<b>-200,00</b>	<b>373,59</b>



		MVAG	MVAG	VCQU	Ergebnisrechnung			Finanzierungsrechnung		
		EH	FH		RA 2023	VA 2023	RA - VA	RA 2023	VA 2023	RA - VA
<b>92</b>	<b>Öffentliche Abgaben</b>									
<b>920</b>	<b>Ausschließliche Gemeindeabgaben</b>									
<b>920000</b>	<b>Ausschließliche Gemeindeabgaben</b>									
<b>Operative Gebarung</b>										
2/920000+830000	Grundsteuer A	2111	3111	10	23 163,57	23 000,00	163,57	23 250,82	23 000,00	250,82
2/920000+831000	Grundsteuer B	2111	3111	10	234 569,22	240 000,00	-5 430,78	236 036,29	240 000,00	-3 963,71
2/920000+833000	Kommunalsteuer	2111	3111	10	549 581,32	500 000,00	49 581,32	549 581,32	500 000,00	49 581,32
2/920000+838000	Hundeabgabe	2111	3111	10	11 924,14	12 000,00	-75,86	11 411,60	12 000,00	-588,40
2/920000+841000	Gebrauchsabgabe	2111	3111	10	29 280,15	46 000,00	-16 719,85	29 936,65	46 000,00	-16 063,35
2/920000+849000	Nebenansprüche (Mahngebühren)	2111	3111	10	79,15	2 200,00	-2 120,85	137,89	2 200,00	-2 062,11
2/920000+850000	Aufschließungsabgabe	2111	3111	10	97 424,06	130 000,00	-32 575,94	97 424,06	130 000,00	-32 575,94
2/920000+856000	Verwaltungsabgaben, Totenbeschauegebühren	2111	3111	10	10 410,06	8 900,00	1 510,06	9 646,54	8 900,00	746,54
2/920000+857000	Kommissionsgebühren	2111	3111	10	0,00	700,00	-700,00	0,00	700,00	-700,00
<b>SU 21 / 31</b>	<b>Summe Erträge / Einzahlungen operative Gebarung</b>				<b>956 431,67</b>	<b>962 800,00</b>	<b>-6 368,33</b>	<b>957 425,17</b>	<b>962 800,00</b>	<b>-5 374,83</b>
1/920000-752000	Kosten der Abgabeneinhebung (Verband)	2231	3231	26	2 115,97	4 600,00	-2 484,03	2 115,97	4 600,00	-2 484,03
<b>SU 22 / 32</b>	<b>Summe Aufwendungen / Auszahlungen operative Gebarung</b>				<b>2 115,97</b>	<b>4 600,00</b>	<b>-2 484,03</b>	<b>2 115,97</b>	<b>4 600,00</b>	<b>-2 484,03</b>
<b>SA 0 / SA 1</b>	<b>(0) Nettoergebnis (21 - 22) / (1) Geldfluss operative Gebarung (31 - 32)</b>				<b>954 315,70</b>	<b>958 200,00</b>	<b>-3 884,30</b>	<b>955 309,20</b>	<b>958 200,00</b>	<b>-2 890,80</b>
<b>SU 23</b>	<b>Summe Haushaltsrücklagen</b>				<b>0,00</b>	<b>0,00</b>	<b>0,00</b>	<b>0,00</b>	<b>0,00</b>	<b>0,00</b>
<b>SA00</b>	<b>Nettoergebnis nach Zuw./Entn. Haushaltsrücklagen (Saldo 0 +/- SU23)</b>				<b>954 315,70</b>	<b>958 200,00</b>	<b>-3 884,30</b>			
<b>Investive Gebarung</b>										
<b>SU 33</b>	<b>Summe Einzahlungen investive Gebarung</b>							<b>0,00</b>	<b>0,00</b>	<b>0,00</b>
<b>SU 34</b>	<b>Summe Auszahlungen investive Gebarung</b>							<b>0,00</b>	<b>0,00</b>	<b>0,00</b>
<b>SA2</b>	<b>Saldo (2) Geldfluss aus der Investiven Gebarung (33 - 34)</b>							<b>0,00</b>	<b>0,00</b>	<b>0,00</b>
<b>SA3</b>	<b>Saldo (3) Nettofinanzierungssaldo (Saldo 1 + Saldo 2)</b>							<b>955 309,20</b>	<b>958 200,00</b>	<b>-2 890,80</b>
<b>Finanzierungstätigkeit</b>										
<b>SU 35</b>	<b>Summe Einzahlungen aus der Finanzierungstätigkeit</b>							<b>0,00</b>	<b>0,00</b>	<b>0,00</b>
<b>SU 36</b>	<b>Summe Auszahlungen aus der Finanzierungstätigkeit</b>							<b>0,00</b>	<b>0,00</b>	<b>0,00</b>
<b>SA4</b>	<b>Saldo (4) Geldfluss aus der Finanzierungstätigkeit (35 - 36)</b>							<b>0,00</b>	<b>0,00</b>	<b>0,00</b>
<b>SA5</b>	<b>Saldo (5) Geldfluss aus der voranschlagswirksamen Gebarung (Saldo 3 + Saldo 4)</b>							<b>955 309,20</b>	<b>958 200,00</b>	<b>-2 890,80</b>
<b>921</b>	<b>Zwischen Ländern und Gemeinden geteilte Abgaben</b>									
<b>921000</b>	<b>Zwischen Ländern und Gemeinden geteilte Abgaben</b>									
<b>Operative Gebarung</b>										
2/921000+834000	Fremdenverkehrsabgaben	2111	3111	10	932,40	23 500,00	-22 567,60	985,04	23 500,00	-22 514,96
2/921000+843000	Landschaftsabgabe Anteil Gemeinde von NÖ LR	2111	3111	10	1 827,60	2 500,00	-672,40	1 827,60	2 500,00	-672,40

		MVAG			Ergebnisrechnung			Finanzierungsrechnung		
		EH	FH	VCQU	RA 2023	VA 2023	RA - VA	RA 2023	VA 2023	RA - VA
2/921000+861000	Ersatz Covid 19 Interessentenbeitrag von Land NÖ	2121	3121	15	34 162,31	19 700,00	14 462,31	34 162,31	19 700,00	14 462,31
<b>SU 21 / 31</b>	<b>Summe Erträge / Einzahlungen operative Gebarung</b>				<b>36 922,31</b>	<b>45 700,00</b>	<b>-8 777,69</b>	<b>36 974,95</b>	<b>45 700,00</b>	<b>-8 725,05</b>
<b>SU 22 / 32</b>	<b>Summe Aufwendungen / Auszahlungen operative Gebarung</b>				<b>0,00</b>	<b>0,00</b>	<b>0,00</b>	<b>0,00</b>	<b>0,00</b>	<b>0,00</b>
<b>SA 0 / SA 1</b>	<b>(0) Nettoergebnis (21 - 22) / (1) Geldfluss operative Gebarung (31 – 32)</b>				<b>36 922,31</b>	<b>45 700,00</b>	<b>-8 777,69</b>	<b>36 974,95</b>	<b>45 700,00</b>	<b>-8 725,05</b>
<b>SU 23</b>	<b>Summe Haushaltsrücklagen</b>				<b>0,00</b>	<b>0,00</b>	<b>0,00</b>	<b>0,00</b>	<b>0,00</b>	<b>0,00</b>
<b>SA00</b>	<b>Nettoergebnis nach Zuw./Entn. Haushaltsrücklagen (Saldo 0 +/- SU23)</b>				<b>36 922,31</b>	<b>45 700,00</b>	<b>-8 777,69</b>			
<b>Investive Gebarung</b>										
<b>SU 33</b>	<b>Summe Einzahlungen investive Gebarung</b>							<b>0,00</b>	<b>0,00</b>	<b>0,00</b>
<b>SU 34</b>	<b>Summe Auszahlungen investive Gebarung</b>							<b>0,00</b>	<b>0,00</b>	<b>0,00</b>
<b>SA2</b>	<b>Saldo (2) Geldfluss aus der Investiven Gebarung (33 – 34)</b>							<b>0,00</b>	<b>0,00</b>	<b>0,00</b>
<b>SA3</b>	<b>Saldo (3) Nettofinanzierungssaldo (Saldo 1 + Saldo 2)</b>							<b>36 974,95</b>	<b>45 700,00</b>	<b>-8 725,05</b>
<b>Finanzierungstätigkeit</b>										
<b>SU 35</b>	<b>Summe Einzahlungen aus der Finanzierungstätigkeit</b>							<b>0,00</b>	<b>0,00</b>	<b>0,00</b>
<b>SU 36</b>	<b>Summe Auszahlungen aus der Finanzierungstätigkeit</b>							<b>0,00</b>	<b>0,00</b>	<b>0,00</b>
<b>SA4</b>	<b>Saldo (4) Geldfluss aus der Finanzierungstätigkeit (35 – 36)</b>							<b>0,00</b>	<b>0,00</b>	<b>0,00</b>
<b>SA5</b>	<b>Saldo (5) Geldfluss aus der voranschlagswirksamen Gebarung (Saldo 3 + Saldo 4)</b>							<b>36 974,95</b>	<b>45 700,00</b>	<b>-8 725,05</b>
<b>925</b>	<b>Ertragsanteile an gemeinschaftlichen Bundesabgaben</b>									
<b>925000</b>	<b>Ertragsanteile an gemeinschaftliche n Bundesabgaben</b>									
<b>Operative Gebarung</b>										
2/925000+859400	Ertragsanteile	2112	3112	11	2 628 624,12	2 350 000,00	278 624,12	2 628 624,12	2 350 000,00	278 624,12
<b>SU 21 / 31</b>	<b>Summe Erträge / Einzahlungen operative Gebarung</b>				<b>2 628 624,12</b>	<b>2 350 000,00</b>	<b>278 624,12</b>	<b>2 628 624,12</b>	<b>2 350 000,00</b>	<b>278 624,12</b>
<b>SU 22 / 32</b>	<b>Summe Aufwendungen / Auszahlungen operative Gebarung</b>				<b>0,00</b>	<b>0,00</b>	<b>0,00</b>	<b>0,00</b>	<b>0,00</b>	<b>0,00</b>
<b>SA 0 / SA 1</b>	<b>(0) Nettoergebnis (21 - 22) / (1) Geldfluss operative Gebarung (31 – 32)</b>				<b>2 628 624,12</b>	<b>2 350 000,00</b>	<b>278 624,12</b>	<b>2 628 624,12</b>	<b>2 350 000,00</b>	<b>278 624,12</b>
<b>SU 23</b>	<b>Summe Haushaltsrücklagen</b>				<b>0,00</b>	<b>0,00</b>	<b>0,00</b>	<b>0,00</b>	<b>0,00</b>	<b>0,00</b>
<b>SA00</b>	<b>Nettoergebnis nach Zuw./Entn. Haushaltsrücklagen (Saldo 0 +/- SU23)</b>				<b>2 628 624,12</b>	<b>2 350 000,00</b>	<b>278 624,12</b>			
<b>Investive Gebarung</b>										
<b>SU 33</b>	<b>Summe Einzahlungen investive Gebarung</b>							<b>0,00</b>	<b>0,00</b>	<b>0,00</b>
<b>SU 34</b>	<b>Summe Auszahlungen investive Gebarung</b>							<b>0,00</b>	<b>0,00</b>	<b>0,00</b>
<b>SA2</b>	<b>Saldo (2) Geldfluss aus der Investiven Gebarung (33 – 34)</b>							<b>0,00</b>	<b>0,00</b>	<b>0,00</b>
<b>SA3</b>	<b>Saldo (3) Nettofinanzierungssaldo (Saldo 1 + Saldo 2)</b>							<b>2 628 624,12</b>	<b>2 350 000,00</b>	<b>278 624,12</b>
<b>Finanzierungstätigkeit</b>										
<b>SU 35</b>	<b>Summe Einzahlungen aus der Finanzierungstätigkeit</b>							<b>0,00</b>	<b>0,00</b>	<b>0,00</b>
<b>SU 36</b>	<b>Summe Auszahlungen aus der Finanzierungstätigkeit</b>							<b>0,00</b>	<b>0,00</b>	<b>0,00</b>
<b>SA4</b>	<b>Saldo (4) Geldfluss aus der Finanzierungstätigkeit (35 – 36)</b>							<b>0,00</b>	<b>0,00</b>	<b>0,00</b>
<b>SA5</b>	<b>Saldo (5) Geldfluss aus der voranschlagswirksamen Gebarung (Saldo 3 + Saldo 4)</b>							<b>2 628 624,12</b>	<b>2 350 000,00</b>	<b>278 624,12</b>

		MVAG			Ergebnisrechnung			Finanzierungsrechnung		
		EH	FH	VCQU	RA 2023	VA 2023	RA - VA	RA 2023	VA 2023	RA - VA
<b>94</b>	<b>Finanzzuweisungen und Zuschüsse</b>									
<b>940</b>	<b>Bedarfszuweisungen</b>									
<b>940000</b>	<b>Bedarfszuweisungen</b>									
	<b>Operative Gebarung</b>									
2/940000+860000	Lfd.Transferzahlg. vom Bund, BZI	2121	3121	15	52 495,36	56 000,00	-3 504,64	52 495,36	56 000,00	-3 504,64
2/940000+861000	Transfers von Ländern, Landesfonds und Landeskammern	2121	3121	15	7 642,85	0,00	7 642,85	7 642,85	0,00	7 642,85
2/940000+871100	Bedarfszuweisung II (Härteausgleich Covid-19)	2121	3121	33	23 123,94	0,00	23 123,94	23 123,94	0,00	23 123,94
<b>SU 21 / 31</b>	<b>Summe Erträge / Einzahlungen operative Gebarung</b>				<b>83 262,15</b>	<b>56 000,00</b>	<b>27 262,15</b>	<b>83 262,15</b>	<b>56 000,00</b>	<b>27 262,15</b>
<b>SU 22 / 32</b>	<b>Summe Aufwendungen / Auszahlungen operative Gebarung</b>				<b>0,00</b>	<b>0,00</b>	<b>0,00</b>	<b>0,00</b>	<b>0,00</b>	<b>0,00</b>
<b>SA 0 / SA 1</b>	<b>(0) Nettoergebnis (21 - 22) / (1) Geldfluss operative Gebarung (31 – 32)</b>				<b>83 262,15</b>	<b>56 000,00</b>	<b>27 262,15</b>	<b>83 262,15</b>	<b>56 000,00</b>	<b>27 262,15</b>
<b>SU 23</b>	<b>Summe Haushaltsrücklagen</b>				<b>0,00</b>	<b>0,00</b>	<b>0,00</b>	<b>0,00</b>	<b>0,00</b>	<b>0,00</b>
<b>SA00</b>	<b>Nettoergebnis nach Zuw./Entn. Haushaltsrücklagen (Saldo 0 +/- SU23)</b>				<b>83 262,15</b>	<b>56 000,00</b>	<b>27 262,15</b>			
	<b>Investive Gebarung</b>									
<b>SU 33</b>	<b>Summe Einzahlungen investive Gebarung</b>							<b>0,00</b>	<b>0,00</b>	<b>0,00</b>
<b>SU 34</b>	<b>Summe Auszahlungen investive Gebarung</b>							<b>0,00</b>	<b>0,00</b>	<b>0,00</b>
<b>SA2</b>	<b>Saldo (2) Geldfluss aus der Investiven Gebarung (33 – 34)</b>							<b>0,00</b>	<b>0,00</b>	<b>0,00</b>
<b>SA3</b>	<b>Saldo (3) Nettofinanzierungssaldo (Saldo 1 + Saldo 2)</b>							<b>83 262,15</b>	<b>56 000,00</b>	<b>27 262,15</b>
	<b>Finanzierungstätigkeit</b>									
<b>SU 35</b>	<b>Summe Einzahlungen aus der Finanzierungstätigkeit</b>							<b>0,00</b>	<b>0,00</b>	<b>0,00</b>
<b>SU 36</b>	<b>Summe Auszahlungen aus der Finanzierungstätigkeit</b>							<b>0,00</b>	<b>0,00</b>	<b>0,00</b>
<b>SA4</b>	<b>Saldo (4) Geldfluss aus der Finanzierungstätigkeit (35 – 36)</b>							<b>0,00</b>	<b>0,00</b>	<b>0,00</b>
<b>SA5</b>	<b>Saldo (5) Geldfluss aus der voranschlagswirksamen Gebarung (Saldo 3 + Saldo 4)</b>							<b>83 262,15</b>	<b>56 000,00</b>	<b>27 262,15</b>
<b>941</b>	<b>Sonstige Finanzzuweisungen nach dem FAG</b>									
<b>941000</b>	<b>Sonstige Finanzzuweisungen nach dem FAG</b>									
	<b>Operative Gebarung</b>									
2/941000+860000	Finanzzuweisung gem. §24 FAG, von Bund	2121	3121	15	72 572,00	72 600,00	-28,00	72 572,00	72 600,00	-28,00
<b>SU 21 / 31</b>	<b>Summe Erträge / Einzahlungen operative Gebarung</b>				<b>72 572,00</b>	<b>72 600,00</b>	<b>-28,00</b>	<b>72 572,00</b>	<b>72 600,00</b>	<b>-28,00</b>
<b>SU 22 / 32</b>	<b>Summe Aufwendungen / Auszahlungen operative Gebarung</b>				<b>0,00</b>	<b>0,00</b>	<b>0,00</b>	<b>0,00</b>	<b>0,00</b>	<b>0,00</b>
<b>SA 0 / SA 1</b>	<b>(0) Nettoergebnis (21 - 22) / (1) Geldfluss operative Gebarung (31 – 32)</b>				<b>72 572,00</b>	<b>72 600,00</b>	<b>-28,00</b>	<b>72 572,00</b>	<b>72 600,00</b>	<b>-28,00</b>
<b>SU 23</b>	<b>Summe Haushaltsrücklagen</b>				<b>0,00</b>	<b>0,00</b>	<b>0,00</b>	<b>0,00</b>	<b>0,00</b>	<b>0,00</b>
<b>SA00</b>	<b>Nettoergebnis nach Zuw./Entn. Haushaltsrücklagen (Saldo 0 +/- SU23)</b>				<b>72 572,00</b>	<b>72 600,00</b>	<b>-28,00</b>			
	<b>Investive Gebarung</b>									
<b>SU 33</b>	<b>Summe Einzahlungen investive Gebarung</b>							<b>0,00</b>	<b>0,00</b>	<b>0,00</b>

	MVAG	MVAG	VCQU	Ergebnisrechnung			Finanzierungsrechnung			
				EH	FH		RA 2023	VA 2023	RA - VA	RA 2023
SU 34								0,00	0,00	0,00
SA2								0,00	0,00	0,00
SA3								72 572,00	72 600,00	-28,00
<b>Finanzierungstätigkeit</b>										
SU 35								0,00	0,00	0,00
SU 36								0,00	0,00	0,00
SA4								0,00	0,00	0,00
SA5								72 572,00	72 600,00	-28,00
<b>95 Nicht aufteilbare Schulden</b>										
950										
950000										
<b>Operative Gebarung</b>										
SU 21 / 31								0,00	0,00	0,00
1/950000-650001				2241	3241	25		2 403,65	2 100,00	303,65
SU 22 / 32								2 403,65	2 100,00	303,65
SA 0 / SA 1								-2 403,65	-2 100,00	-303,65
SU 23								0,00	0,00	0,00
SA00								-2 403,65	-2 100,00	-303,65
<b>Investive Gebarung</b>										
SU 33								0,00	0,00	0,00
SU 34								0,00	0,00	0,00
SA2								0,00	0,00	0,00
SA3								-2 403,65	-2 100,00	-303,65
<b>Finanzierungstätigkeit</b>										
SU 35								0,00	0,00	0,00
1/950000-346000								4 124,21	5 000,00	-875,79
SU 36								4 124,21	5 000,00	-875,79
SA4								-4 124,21	-5 000,00	875,79
SA5								-6 527,86	-7 100,00	572,14

	MVAG EH	MVAG FH	VCQU	Ergebnisrechnung			Finanzierungsrechnung		
				RA 2023	VA 2023	RA - VA	RA 2023	VA 2023	RA - VA
<b>99</b>	<b>Jahresergebnis, Übergabe und Übernahme des Jahresergebnisses, Abwicklung der Vorjahre</b>								
<b>990</b>	<b>Überschüsse und Abgänge (soweit nicht zugeordnet)</b>								
<b>990000</b>	<b>Überschüsse und Abgänge</b>								
<b>Operative Gebarung</b>									
SU 21 / 31	Summe Erträge / Einzahlungen operative Gebarung			0,00	0,00	0,00	0,00	0,00	0,00
SU 22 / 32	Summe Aufwendungen / Auszahlungen operative Gebarung			0,00	0,00	0,00	0,00	0,00	0,00
SA 0 / SA 1	(0) Nettoergebnis (21 - 22) / (1) Geldfluss operative Gebarung (31 - 32)			0,00	0,00	0,00	0,00	0,00	0,00
1/990000-795077	Zuweisung an allgemeine Haushaltsrücklagen	2401		365 247,10	0,00	-365 247,10	0,00	0,00	0,00
SU 23	Summe Haushaltsrücklagen			-365 247,10	0,00	-365 247,10	0,00	0,00	0,00
SA00	Nettoergebnis nach Zuw./Entn. Haushaltsrücklagen (Saldo 0 +/- SU23)			-365 247,10	0,00	-365 247,10			
<b>Investive Gebarung</b>									
SU 33	Summe Einzahlungen investive Gebarung						0,00	0,00	0,00
SU 34	Summe Auszahlungen investive Gebarung						0,00	0,00	0,00
SA2	Saldo (2) Geldfluss aus der Investiven Gebarung (33 - 34)						0,00	0,00	0,00
SA3	Saldo (3) Nettofinanzierungssaldo (Saldo 1 + Saldo 2)						0,00	0,00	0,00
<b>Finanzierungstätigkeit</b>									
SU 35	Summe Einzahlungen aus der Finanzierungstätigkeit						0,00	0,00	0,00
SU 36	Summe Auszahlungen aus der Finanzierungstätigkeit						0,00	0,00	0,00
SA4	Saldo (4) Geldfluss aus der Finanzierungstätigkeit (35 - 36)						0,00	0,00	0,00
SA5	Saldo (5) Geldfluss aus der voranschlagswirksamen Gebarung (Saldo 3 + Saldo 4)						0,00	0,00	0,00
<b>992</b>	<b>Abgänge an Kassenausgaberesten und Ausfälle an Kasseneinnahmeresten (soweit nicht aufteilbar)</b>								
<b>992000</b>	<b>Abgänge an Kassenausgaberesten und Ausfälle an Kasseneinnahm</b>								
<b>Operative Gebarung</b>									
SU 21 / 31	Summe Erträge / Einzahlungen operative Gebarung			0,00	0,00	0,00	0,00	0,00	0,00
1/992000-691000	Schadensvergütungen, Nebengebühren	2225 3225 24		11,50	100,00	-88,50	11,50	100,00	-88,50
SU 22 / 32	Summe Aufwendungen / Auszahlungen operative Gebarung			11,50	100,00	-88,50	11,50	100,00	-88,50
SA 0 / SA 1	(0) Nettoergebnis (21 - 22) / (1) Geldfluss operative Gebarung (31 - 32)			-11,50	-100,00	88,50	-11,50	-100,00	88,50
SU 23	Summe Haushaltsrücklagen			0,00	0,00	0,00	0,00	0,00	0,00
SA00	Nettoergebnis nach Zuw./Entn. Haushaltsrücklagen (Saldo 0 +/- SU23)			-11,50	-100,00	88,50			
<b>Investive Gebarung</b>									
SU 33	Summe Einzahlungen investive Gebarung						0,00	0,00	0,00
SU 34	Summe Auszahlungen investive Gebarung						0,00	0,00	0,00
SA2	Saldo (2) Geldfluss aus der Investiven Gebarung (33 - 34)						0,00	0,00	0,00
SA3	Saldo (3) Nettofinanzierungssaldo (Saldo 1 + Saldo 2)						-11,50	-100,00	88,50

	MVAG	MVAG	VCQU	Ergebnisrechnung			Finanzierungsrechnung			
				EH	FH	RA 2023	VA 2023	RA - VA	RA 2023	VA 2023
<b>Finanzierungstätigkeit</b>										
SU 35								0,00	0,00	0,00
SU 36								0,00	0,00	0,00
SA4								0,00	0,00	0,00
SA5								-11,50	-100,00	88,50

Nachweis der Investitionstätigkeit





Vorhaben	Vorhabensbezeichnung		RA 2023	VA 2023	RA - VA	RA Vorjahre	RA Gesamt
Konto	Bezeichnung						
<b>1000001</b>	<b>Gemeindestraßenbau-Wegeerhaltung (2000 bis 2099)</b>						
	<b>Auszahlungen - Investitionen - Mittelverwendung</b>		<b>240 355,36</b>	<b>455 600,00</b>	<b>-215 244,64</b>	<b>59 543,87</b>	<b>299 899,23</b>
	<b>Anschaffungs- oder Herstellungskosten</b>		<b>240 355,36</b>	<b>455 600,00</b>	<b>-215 244,64</b>	<b>59 543,87</b>	<b>299 899,23</b>
	5/612000-002000 Straßenbauten		0,00	0,00	0,00	9 349,20	9 349,20
	5/612000-020000 Errichtungskosten Gemeindestraßen		240 355,36	455 600,00	-215 244,64	50 194,67	290 550,03
	<b>Einzahlungen - Finanzierung - Mittelaufbringung</b>		<b>0,00</b>	<b>100 000,00</b>	<b>-100 000,00</b>	<b>415 121,69</b>	<b>415 121,69</b>
	<b>Mittel aus Geldfluss aus der operativen Gebarung</b>		<b>0,00</b>	<b>0,00</b>	<b>0,00</b>	<b>0,00</b>	<b>0,00</b>
	<b>Bedarfszuweisungen/KTZ</b>		<b>0,00</b>	<b>0,00</b>	<b>0,00</b>	<b>380 000,00</b>	<b>380 000,00</b>
	6/612000+871000 Bedarfszuweisungen Straßen- u. Brückenbau		0,00	0,00	0,00	380 000,00	380 000,00
	<b>Haushaltsrücklagen/Zahlungsmittelreserven</b>		<b>0,00</b>	<b>100 000,00</b>	<b>-100 000,00</b>	<b>0,00</b>	<b>0,00</b>
	6/612000+895001 Entnahmen von allgemeinen Haushaltsrücklagen		0,00	100 000,00	-100 000,00	0,00	0,00
	<b>Sonstige Kapitaltransfers und Subventionen</b>		<b>0,00</b>	<b>0,00</b>	<b>0,00</b>	<b>35 121,69</b>	<b>35 121,69</b>
	6/612000+300000 Zweckzuschuss Bund KIP 2020		0,00	0,00	0,00	35 121,69	35 121,69
	<b>Darlehen</b>		<b>0,00</b>	<b>0,00</b>	<b>0,00</b>	<b>0,00</b>	<b>0,00</b>
	<b>Finanzierungsleasing</b>		<b>0,00</b>	<b>0,00</b>	<b>0,00</b>	<b>0,00</b>	<b>0,00</b>
	<b>Veräußerung langfristiges Vermögen und sonstiges</b>		<b>0,00</b>	<b>0,00</b>	<b>0,00</b>	<b>0,00</b>	<b>0,00</b>
<b>Finanzierungsergebnis 1000001</b>			<b>-240 355,36</b>	<b>-355 600,00</b>	<b>115 244,64</b>	<b>355 577,82</b>	<b>115 222,46</b>
	offene Verbindlichkeiten		8 100,00				
	offene Forderungen		0,00				

Vorhaben	Vorhabensbezeichnung		RA 2023	VA 2023	RA - VA	RA Vorjahre	RA Gesamt
Konto	Bezeichnung						
<b>1000002</b>	<b>Wasserversorgungsanlage Alland (2000 bis 2099)</b>						
	<b>Auszahlungen - Investitionen - Mittelverwendung</b>		<b>215 889,87</b>	<b>102 100,00</b>	<b>113 789,87</b>	<b>396 211,34</b>	<b>612 101,21</b>
	<b>Anschaffungs- oder Herstellungskosten</b>		<b>215 889,87</b>	<b>102 100,00</b>	<b>113 789,87</b>	<b>396 211,34</b>	<b>612 101,21</b>
	5/850000-050000 Errichtungskosten WVA		215 889,87	102 100,00	113 789,87	396 211,34	612 101,21
	<b>Einzahlungen - Finanzierung - Mittelaufbringung</b>		<b>85 584,49</b>	<b>36 200,00</b>	<b>49 384,49</b>	<b>462 133,63</b>	<b>547 718,12</b>
	<b>Mittel aus Geldfluss aus der operativen Gebarung</b>		<b>0,00</b>	<b>-75 000,00</b>	<b>75 000,00</b>	<b>154 516,09</b>	<b>154 516,09</b>
	5/850000-729910 Zuweisung an investive Gebarung		0,00	-75 000,00	75 000,00	0,00	0,00
	6/850000+829910 Zuweisung von Operativen Gebarung		0,00	0,00	0,00	154 516,09	154 516,09
	<b>Bedarfszuweisungen/KTZ</b>		<b>43 875,00</b>	<b>56 200,00</b>	<b>-12 325,00</b>	<b>855,89</b>	<b>44 730,89</b>
	6/850000+301000 Kapitaltransfers von Ländern, Landesfonds und Landeskammern		43 875,00	56 200,00	-12 325,00	0,00	43 875,00
	2/850010+301000 KPC Umweltförderung WVA Alland		0,00	0,00	0,00	855,89	855,89
	<b>Haushaltsrücklagen/Zahlungsmittelreserven</b>		<b>0,00</b>	<b>0,00</b>	<b>0,00</b>	<b>0,00</b>	<b>0,00</b>
	<b>Sonstige Kapitaltransfers und Subventionen</b>		<b>41 709,49</b>	<b>55 000,00</b>	<b>-13 290,51</b>	<b>206 761,65</b>	<b>248 471,14</b>
	6/850000+300100 Kapitaltransfers von Bund, Bundesfonds und Bundeskammern		0,00	0,00	0,00	56 000,00	56 000,00
	2/850000+307000 Wasseranschlussgebühren neu		41 709,49	55 000,00	-13 290,51	59 789,70	101 499,19
	6/850000+860000 Zweckzuschuss KIP WVA Alland		0,00	0,00	0,00	90 971,95	90 971,95
	<b>Darlehen</b>		<b>0,00</b>	<b>0,00</b>	<b>0,00</b>	<b>100 000,00</b>	<b>100 000,00</b>
	9475/20424 WVA BA06 Ringschluss Groisbacher-Straße		0,00	0,00	0,00	100 000,00	100 000,00
	<b>Finanzierungsleasing</b>		<b>0,00</b>	<b>0,00</b>	<b>0,00</b>	<b>0,00</b>	<b>0,00</b>
	<b>Veräußerung langfristiges Vermögen und sonstiges</b>		<b>0,00</b>	<b>0,00</b>	<b>0,00</b>	<b>0,00</b>	<b>0,00</b>
<b>Finanzierungsergebnis 1000002</b>			<b>-130 305,38</b>	<b>-65 900,00</b>	<b>-64 405,38</b>	<b>65 922,29</b>	<b>-64 383,09</b>
	offene Verbindlichkeiten		15 258,67				
	offene Forderungen		21 029,40				

Vorhaben	Vorhabensbezeichnung		RA 2023	VA 2023	RA - VA	RA Vorjahre	RA Gesamt
Konto	Bezeichnung						
<b>1000003</b>	<b>Kanalbau Alland (2000 bis 2099)</b>						
	<b>Auszahlungen - Investitionen - Mittelverwendung</b>		<b>81 060,87</b>	<b>71 000,00</b>	<b>10 060,87</b>	<b>13 222,27</b>	<b>94 283,14</b>
	<b>Anschaffungs- oder Herstellungskosten</b>		<b>81 060,87</b>	<b>71 000,00</b>	<b>10 060,87</b>	<b>13 222,27</b>	<b>94 283,14</b>
	5/851000-050000	Errichtungskosten Kanal	81 060,87	71 000,00	10 060,87	13 222,27	94 283,14
	<b>Einzahlungen - Finanzierung - Mittelaufbringung</b>		<b>81 060,87</b>	<b>71 000,00</b>	<b>10 060,87</b>	<b>13 222,27</b>	<b>94 283,14</b>
	<b>Mittel aus Geldfluss aus der operativen Gebarung</b>		<b>62 024,16</b>	<b>57 500,00</b>	<b>4 524,16</b>	<b>13 222,27</b>	<b>75 246,43</b>
	6/851000+829910	Zuweisung von der Operativen Gebarung ABA Alland	62 024,16	57 500,00	4 524,16	13 222,27	75 246,43
	<b>Bedarfszuweisungen/KTZ</b>		<b>5 497,00</b>	<b>13 500,00</b>	<b>-8 003,00</b>	<b>0,00</b>	<b>5 497,00</b>
	6/851000+301000	Kapitaltransfers von Ländern, Landesfonds und Landeskammern	5 497,00	13 500,00	-8 003,00	0,00	5 497,00
	<b>Haushaltsrücklagen/Zahlungsmittelreserven</b>		<b>0,00</b>	<b>0,00</b>	<b>0,00</b>	<b>0,00</b>	<b>0,00</b>
	<b>Sonstige Kapitaltransfers und Subventionen</b>		<b>13 539,71</b>	<b>0,00</b>	<b>13 539,71</b>	<b>0,00</b>	<b>13 539,71</b>
	6/851000+861000	Sockelförderung NÖ Wasserwirtschaftsfonds	13 539,71	0,00	13 539,71	0,00	13 539,71
	<b>Darlehen</b>		<b>0,00</b>	<b>0,00</b>	<b>0,00</b>	<b>0,00</b>	<b>0,00</b>
	<b>Finanzierungsleasing</b>		<b>0,00</b>	<b>0,00</b>	<b>0,00</b>	<b>0,00</b>	<b>0,00</b>
	<b>Veräußerung langfristiges Vermögen und sonstiges</b>		<b>0,00</b>	<b>0,00</b>	<b>0,00</b>	<b>0,00</b>	<b>0,00</b>
<b>Finanzierungsergebnis 1000003</b>			<b>0,00</b>	<b>0,00</b>	<b>0,00</b>	<b>0,00</b>	<b>0,00</b>
	offene Verbindlichkeiten		11 995,61				
	offene Forderungen		0,00				

Vorhaben	Vorhabensbezeichnung		RA 2023	VA 2023	RA - VA	RA Vorjahre	RA Gesamt
Konto	Bezeichnung						
<b>1000011</b>	<b>Radweg Errichtung Lückenschluss (2021 bis 2025)</b>						
	<b>Auszahlungen - Investitionen - Mittelverwendung</b>		<b>298 943,97</b>	<b>294 700,00</b>	<b>4 243,97</b>	<b>975 646,64</b>	<b>1 274 590,61</b>
	<b>Anschaffungs- oder Herstellungskosten</b>		<b>298 943,97</b>	<b>294 700,00</b>	<b>4 243,97</b>	<b>975 646,64</b>	<b>1 274 590,61</b>
5/612020-002000	Errichtungskosten Radweg		4 200,00	0,00	4 200,00	925 646,64	929 846,64
5/612020-772000	Kapitaltransfers an Gemeinden, Gemeindeverbände (ohne marktbestimmte Tätigkeit) und Gemeindefonds		294 743,97	294 700,00	43,97	50 000,00	344 743,97
	<b>Einzahlungen - Finanzierung - Mittelaufbringung</b>		<b>111 590,61</b>	<b>257 300,00</b>	<b>-145 709,39</b>	<b>1 013 000,00</b>	<b>1 124 590,61</b>
	<b>Mittel aus Geldfluss aus der operativen Gebarung</b>		<b>0,00</b>	<b>7 300,00</b>	<b>-7 300,00</b>	<b>0,00</b>	<b>0,00</b>
6/612020+829910	Zuweisung aus operativer Gebarung Vh Gemeindestraßenbau-Wegeerhaltung		0,00	7 300,00	-7 300,00	0,00	0,00
	<b>Bedarfszuweisungen/KTZ</b>		<b>0,00</b>	<b>0,00</b>	<b>0,00</b>	<b>693 000,00</b>	<b>693 000,00</b>
6/612020+301000	Kapitaltransfers von Ländern, Landesfonds und Landeskammern		0,00	0,00	0,00	693 000,00	693 000,00
	<b>Haushaltsrücklagen/Zahlungsmittelreserven</b>		<b>61 590,61</b>	<b>50 000,00</b>	<b>11 590,61</b>	<b>0,00</b>	<b>61 590,61</b>
6/612020+895001	Entnahmen von allgemeinen Haushaltsrücklagen		61 590,61	50 000,00	11 590,61	0,00	61 590,61
	<b>Sonstige Kapitaltransfers und Subventionen</b>		<b>50 000,00</b>	<b>50 000,00</b>	<b>0,00</b>	<b>170 000,00</b>	<b>220 000,00</b>
6/612020+302000	Kostenanteile div. Gemeinden ARGE Radweg Lückenschluss 2021		50 000,00	50 000,00	0,00	170 000,00	220 000,00
	<b>Darlehen</b>		<b>0,00</b>	<b>150 000,00</b>	<b>-150 000,00</b>	<b>150 000,00</b>	<b>150 000,00</b>
9475/10171	Radweg-Lückenschluss Helenentalradweg		0,00	0,00	0,00	150 000,00	150 000,00
258/1612023	Darl. Radweg Err. Lückenschluss 2023		0,00	150 000,00	-150 000,00	0,00	0,00
	<b>Finanzierungsleasing</b>		<b>0,00</b>	<b>0,00</b>	<b>0,00</b>	<b>0,00</b>	<b>0,00</b>
	<b>Veräußerung langfristiges Vermögen und sonstiges</b>		<b>0,00</b>	<b>0,00</b>	<b>0,00</b>	<b>0,00</b>	<b>0,00</b>
<b>Finanzierungsergebnis 1000011</b>			<b>-187 353,36</b>	<b>-37 400,00</b>	<b>-149 953,36</b>	<b>37 353,36</b>	<b>-150 000,00</b>
	offene Verbindlichkeiten		10 901,24				
	offene Forderungen		0,00				

Vorhaben	Vorhabensbezeichnung		RA 2023	VA 2023	RA - VA	RA Vorjahre	RA Gesamt
Konto	Bezeichnung						
<b>1000023</b>	<b>Güterwegesanie rung (1900 bis 2099)</b>						
	<b>Auszahlungen - Investitionen - Mittelverwendung</b>		<b>18 476,34</b>	<b>18 500,00</b>	<b>-23,66</b>	<b>109 206,50</b>	<b>127 682,84</b>
	<b>Anschaffungs- oder Herstellungskosten</b>		<b>18 476,34</b>	<b>18 500,00</b>	<b>-23,66</b>	<b>109 206,50</b>	<b>127 682,84</b>
	5/710000-002000 Sanierung Güterwege		18 476,34	18 500,00	-23,66	109 206,50	127 682,84
	<b>Einzahlungen - Finanzierung - Mittelaufbringung</b>		<b>84 406,40</b>	<b>84 400,00</b>	<b>6,40</b>	<b>43 276,44</b>	<b>127 682,84</b>
	<b>Mittel aus Geldfluss aus der operativen Gebarung</b>		<b>70 557,35</b>	<b>75 900,00</b>	<b>-5 342,65</b>	<b>14 735,40</b>	<b>85 292,75</b>
	6/710000+829910 Zuweisung von operativer/investiver Gebarung		70 557,35	75 900,00	-5 342,65	14 735,40	85 292,75
	<b>Bedarfszuweisungen/KTZ</b>		<b>4 500,00</b>	<b>6 300,00</b>	<b>-1 800,00</b>	<b>8 625,00</b>	<b>13 125,00</b>
	6/710000+301000 Kapitaltransfers von Ländern, Landesfonds und Landeskammern		2 250,00	4 000,00	-1 750,00	0,00	2 250,00
	6/710000+871100 Bedarfszuweisung Güterwegerhaltung		2 250,00	2 300,00	-50,00	8 625,00	10 875,00
	<b>Haushaltsrücklagen/Zahlungsmittelreserven</b>		<b>9 349,05</b>	<b>0,00</b>	<b>9 349,05</b>	<b>0,00</b>	<b>9 349,05</b>
	6/710000+895001 Entnahmen von allgemeinen Haushaltsrücklagen		9 349,05	0,00	9 349,05	0,00	9 349,05
	<b>Sonstige Kapitaltransfers und Subventionen</b>		<b>0,00</b>	<b>2 200,00</b>	<b>-2 200,00</b>	<b>19 916,04</b>	<b>19 916,04</b>
	6/710000+300000 Kapitaltransfers von Bund, Bundesfonds und Bundeskammern		0,00	2 200,00	-2 200,00	0,00	0,00
	6/710000+860000 Zweckzuschuss Bund KIP 2020, Güterwege		0,00	0,00	0,00	11 291,04	11 291,04
	6/710000+861000 Förderung Güterwege		0,00	0,00	0,00	8 625,00	8 625,00
	<b>Darlehen</b>		<b>0,00</b>	<b>0,00</b>	<b>0,00</b>	<b>0,00</b>	<b>0,00</b>
	<b>Finanzierungsleasing</b>		<b>0,00</b>	<b>0,00</b>	<b>0,00</b>	<b>0,00</b>	<b>0,00</b>
	<b>Veräußerung langfristiges Vermögen und sonstiges</b>		<b>0,00</b>	<b>0,00</b>	<b>0,00</b>	<b>0,00</b>	<b>0,00</b>
<b>Finanzierungsergebnis 1000023</b>			<b>65 930,06</b>	<b>65 900,00</b>	<b>30,06</b>	<b>-65 930,06</b>	<b>0,00</b>
	offene Verbindlichkeiten		0,00				
	offene Forderungen		0,00				

Vorhaben	Vorhabensbezeichnung		RA 2023	VA 2023	RA - VA	RA Vorjahre	RA Gesamt
Konto	Bezeichnung						
<b>1000029</b>	<b>Straßenbeleuchtung Alland (2014 bis 2031)</b>						
	<b>Auszahlungen - Investitionen - Mittelverwendung</b>		<b>207 466,44</b>	<b>150 000,00</b>	<b>57 466,44</b>	<b>378 228,02</b>	<b>585 694,46</b>
	<b>Anschaffungs- oder Herstellungskosten</b>		<b>207 466,44</b>	<b>150 000,00</b>	<b>57 466,44</b>	<b>378 228,02</b>	<b>585 694,46</b>
	5/816000-010000	Errichtungskosten Straßenbeleuchtun	0,00	0,00	0,00	238 641,32	238 641,32
	5/816000-050000	Errichtungskosten Straßenbeleuchtun	207 466,44	150 000,00	57 466,44	139 586,70	347 053,14
	<b>Einzahlungen - Finanzierung - Mittelaufbringung</b>		<b>65 000,00</b>	<b>80 000,00</b>	<b>-15 000,00</b>	<b>525 352,78</b>	<b>590 352,78</b>
	<b>Mittel aus Geldfluss aus der operativen Gebarung</b>		<b>0,00</b>	<b>0,00</b>	<b>0,00</b>	<b>166 931,62</b>	<b>166 931,62</b>
	6/816000+829920	Zuweisung aus der Operativen Gebarung	0,00	0,00	0,00	166 931,62	166 931,62
	<b>Bedarfszuweisungen/KTZ</b>		<b>65 000,00</b>	<b>50 000,00</b>	<b>15 000,00</b>	<b>200 000,00</b>	<b>265 000,00</b>
	6/816000+871000	Kapitaltransfers aus Gemeinde-Bedarfszuweisungsmittel	65 000,00	50 000,00	15 000,00	200 000,00	265 000,00
	<b>Haushaltsrücklagen/Zahlungsmittelreserven</b>		<b>0,00</b>	<b>0,00</b>	<b>0,00</b>	<b>0,00</b>	<b>0,00</b>
	<b>Sonstige Kapitaltransfers und Subventionen</b>		<b>0,00</b>	<b>30 000,00</b>	<b>-30 000,00</b>	<b>158 421,16</b>	<b>158 421,16</b>
	6/816000+300000	Kapitaltransfers von Bund, Bundesfonds und Bundeskammern	0,00	30 000,00	-30 000,00	35 791,80	35 791,80
	6/816000+861000	Transfers von Ländern, Landesfonds und Landeskammern	0,00	0,00	0,00	122 629,36	122 629,36
	<b>Darlehen</b>		<b>0,00</b>	<b>0,00</b>	<b>0,00</b>	<b>0,00</b>	<b>0,00</b>
	<b>Finanzierungsleasing</b>		<b>0,00</b>	<b>0,00</b>	<b>0,00</b>	<b>0,00</b>	<b>0,00</b>
	<b>Veräußerung langfristiges Vermögen und sonstiges</b>		<b>0,00</b>	<b>0,00</b>	<b>0,00</b>	<b>0,00</b>	<b>0,00</b>
<b>Finanzierungsergebnis 1000029</b>			<b>-142 466,44</b>	<b>-70 000,00</b>	<b>-72 466,44</b>	<b>147 124,76</b>	<b>4 658,32</b>
	offene Verbindlichkeiten		0,00				
	offene Forderungen		0,00				

Vorhaben	Vorhabensbezeichnung		RA 2023	VA 2023	RA - VA	RA Vorjahre	RA Gesamt
Konto	Bezeichnung						
<b>1000041</b>	<b>Erstellung Leitungskataster ABA Alland (2019 bis 2024)</b>						
	<b>Auszahlungen - Investitionen - Mittelverwendung</b>		<b>0,00</b>	<b>0,00</b>	<b>0,00</b>	<b>199 176,38</b>	<b>199 176,38</b>
	<b>Anschaffungs- oder Herstellungskosten</b>		<b>0,00</b>	<b>0,00</b>	<b>0,00</b>	<b>199 176,38</b>	<b>199 176,38</b>
	5/851001-004000 Leitungskataster ABA Alland		0,00	0,00	0,00	199 176,38	199 176,38
	<b>Einzahlungen - Finanzierung - Mittelaufbringung</b>		<b>0,00</b>	<b>0,00</b>	<b>0,00</b>	<b>21 643,95</b>	<b>21 643,95</b>
	<b>Mittel aus Geldfluss aus der operativen Gebarung</b>		<b>0,00</b>	<b>0,00</b>	<b>0,00</b>	<b>2 030,95</b>	<b>2 030,95</b>
	6/851001+829910 Zuweisungen von Operativen Gebarung ABA Leitungskataster		0,00	0,00	0,00	2 030,95	2 030,95
	<b>Bedarfszuweisungen/KTZ</b>		<b>0,00</b>	<b>0,00</b>	<b>0,00</b>	<b>19 613,00</b>	<b>19 613,00</b>
	6/851001+301000 Sockelförderung NÖ Wasserwirtschaftsfond ABA Leitungskataster		0,00	0,00	0,00	19 613,00	19 613,00
	<b>Haushaltsrücklagen/Zahlungsmittelreserven</b>		<b>0,00</b>	<b>0,00</b>	<b>0,00</b>	<b>0,00</b>	<b>0,00</b>
	<b>Sonstige Kapitaltransfers und Subventionen</b>		<b>0,00</b>	<b>0,00</b>	<b>0,00</b>	<b>0,00</b>	<b>0,00</b>
	<b>Darlehen</b>		<b>0,00</b>	<b>0,00</b>	<b>0,00</b>	<b>0,00</b>	<b>0,00</b>
	<b>Finanzierungsleasing</b>		<b>0,00</b>	<b>0,00</b>	<b>0,00</b>	<b>0,00</b>	<b>0,00</b>
	<b>Veräußerung langfristiges Vermögen und sonstiges</b>		<b>0,00</b>	<b>0,00</b>	<b>0,00</b>	<b>0,00</b>	<b>0,00</b>
<b>Finanzierungsergebnis 1000041</b>			<b>0,00</b>	<b>0,00</b>	<b>0,00</b>	<b>-177 532,43</b>	<b>-177 532,43</b>
	offene Verbindlichkeiten		2 239,80				
	offene Forderungen		0,00				

Vorhaben	Vorhabensbezeichnung		RA 2023	VA 2023	RA - VA	RA Vorjahre	RA Gesamt
Konto	Bezeichnung						
<b>1000043</b>	<b>Erstellung Leitungskataster WVA Alland (2019 bis 2024)</b>						
	<b>Auszahlungen - Investitionen - Mittelverwendung</b>		<b>0,00</b>	<b>0,00</b>	<b>0,00</b>	<b>103 264,33</b>	<b>103 264,33</b>
	<b>Anschaffungs- oder Herstellungskosten</b>		<b>0,00</b>	<b>0,00</b>	<b>0,00</b>	<b>103 264,33</b>	<b>103 264,33</b>
5/850100-004000	Leitungskataster WVA Alland		0,00	0,00	0,00	103 264,33	103 264,33
	<b>Einzahlungen - Finanzierung - Mittelaufbringung</b>		<b>0,00</b>	<b>0,00</b>	<b>0,00</b>	<b>102 264,11</b>	<b>102 264,11</b>
	<b>Mittel aus Geldfluss aus der operativen Gebarung</b>		<b>0,00</b>	<b>0,00</b>	<b>0,00</b>	<b>-4 923,00</b>	<b>-4 923,00</b>
5/850100-729910	Zuweisung an operative Gebarung WVA		0,00	0,00	0,00	-4 923,00	-4 923,00
	<b>Bedarfszuweisungen/KTZ</b>		<b>0,00</b>	<b>0,00</b>	<b>0,00</b>	<b>19 613,00</b>	<b>19 613,00</b>
6/850100+301000	Sockelförderung NÖ Wasserwirtschaftsfond Leitungskataster WVA BA08		0,00	0,00	0,00	19 613,00	19 613,00
	<b>Haushaltsrücklagen/Zahlungsmittelreserven</b>		<b>0,00</b>	<b>0,00</b>	<b>0,00</b>	<b>0,00</b>	<b>0,00</b>
	<b>Sonstige Kapitaltransfers und Subventionen</b>		<b>0,00</b>	<b>0,00</b>	<b>0,00</b>	<b>7 574,11</b>	<b>7 574,11</b>
6/850100+861000	Förderung NÖ Landesregierung f. Leitungskataster WVA		0,00	0,00	0,00	7 574,11	7 574,11
	<b>Darlehen</b>		<b>0,00</b>	<b>0,00</b>	<b>0,00</b>	<b>80 000,00</b>	<b>80 000,00</b>
11054/20035	WVA Erstellung Leitungskataster		0,00	0,00	0,00	80 000,00	80 000,00
	<b>Finanzierungsleasing</b>		<b>0,00</b>	<b>0,00</b>	<b>0,00</b>	<b>0,00</b>	<b>0,00</b>
	<b>Veräußerung langfristiges Vermögen und sonstiges</b>		<b>0,00</b>	<b>0,00</b>	<b>0,00</b>	<b>0,00</b>	<b>0,00</b>
<b>Finanzierungsergebnis 1000043</b>			<b>0,00</b>	<b>0,00</b>	<b>0,00</b>	<b>-1 000,22</b>	<b>-1 000,22</b>
	offene Verbindlichkeiten		2 239,80				
	offene Forderungen		0,00				



Vorhaben	Vorhabensbezeichnung		RA 2023	VA 2023	RA - VA	RA Vorjahre	RA Gesamt
Konto	Bezeichnung						
<b>1000044</b>	<b>Erstellung eines Trinkwasserplans WVA Alland (2021 bis 2024)</b>						
	<b>Auszahlungen - Investitionen - Mittelverwendung</b>		<b>0,00</b>	<b>0,00</b>	<b>0,00</b>	<b>24 713,00</b>	<b>24 713,00</b>
	<b>Anschaffungs- oder Herstellungskosten</b>		<b>0,00</b>	<b>0,00</b>	<b>0,00</b>	<b>24 713,00</b>	<b>24 713,00</b>
	5/850110-004200 Erstellung eines Trinkwasserplans WVA Alland		0,00	0,00	0,00	24 713,00	24 713,00
	<b>Einzahlungen - Finanzierung - Mittelaufbringung</b>		<b>8 859,00</b>	<b>8 900,00</b>	<b>-41,00</b>	<b>24 713,00</b>	<b>33 572,00</b>
	<b>Mittel aus Geldfluss aus der operativen Gebarung</b>		<b>0,00</b>	<b>0,00</b>	<b>0,00</b>	<b>24 713,00</b>	<b>24 713,00</b>
	6/850110+829910 Zuweisung von Operativen Gebarung WVA Trinkwasserplan		0,00	0,00	0,00	24 713,00	24 713,00
	<b>Bedarfszuweisungen/KTZ</b>		<b>8 859,00</b>	<b>8 900,00</b>	<b>-41,00</b>	<b>0,00</b>	<b>8 859,00</b>
	6/850110+301000 Förderung Land NÖ, Trinkwasserplan		8 859,00	8 900,00	-41,00	0,00	8 859,00
	<b>Haushaltsrücklagen/Zahlungsmittelreserven</b>		<b>0,00</b>	<b>0,00</b>	<b>0,00</b>	<b>0,00</b>	<b>0,00</b>
	<b>Sonstige Kapitaltransfers und Subventionen</b>		<b>0,00</b>	<b>0,00</b>	<b>0,00</b>	<b>0,00</b>	<b>0,00</b>
	<b>Darlehen</b>		<b>0,00</b>	<b>0,00</b>	<b>0,00</b>	<b>0,00</b>	<b>0,00</b>
	<b>Finanzierungsleasing</b>		<b>0,00</b>	<b>0,00</b>	<b>0,00</b>	<b>0,00</b>	<b>0,00</b>
	<b>Veräußerung langfristiges Vermögen und sonstiges</b>		<b>0,00</b>	<b>0,00</b>	<b>0,00</b>	<b>0,00</b>	<b>0,00</b>
<b>Finanzierungsergebnis 1000044</b>			<b>8 859,00</b>	<b>8 900,00</b>	<b>-41,00</b>	<b>0,00</b>	<b>8 859,00</b>
	offene Verbindlichkeiten		0,00				
	offene Forderungen		0,00				

Vorhaben	Vorhabensbezeichnung		RA 2023	VA 2023	RA - VA	RA Vorjahre	RA Gesamt
Konto	Bezeichnung						
<b>1000053</b>	<b>Kindergarten Erweiterung Gruppe 5 (2021 bis 2023)</b>						
	<b>Auszahlungen - Investitionen - Mittelverwendung</b>		<b>0,00</b>	<b>0,00</b>	<b>0,00</b>	<b>72 160,62</b>	<b>72 160,62</b>
	<b>Anschaffungs- oder Herstellungskosten</b>		<b>0,00</b>	<b>0,00</b>	<b>0,00</b>	<b>72 160,62</b>	<b>72 160,62</b>
	5/240010-010000	Gebäude und Bauten	0,00	0,00	0,00	50 271,49	50 271,49
	5/240010-042000	Einrichtung Gruppe 5	0,00	0,00	0,00	21 889,13	21 889,13
	<b>Einzahlungen - Finanzierung - Mittelaufbringung</b>		<b>0,00</b>	<b>0,00</b>	<b>0,00</b>	<b>72 160,62</b>	<b>72 160,62</b>
	<b>Mittel aus Geldfluss aus der operativen Gebarung</b>		<b>0,00</b>	<b>0,00</b>	<b>0,00</b>	<b>54 060,62</b>	<b>54 060,62</b>
	6/240001+829910	Zuführung aus operativer Gebarung	0,00	0,00	0,00	72 160,62	72 160,62
	5/240010-729910	Zuweisung an operative Gebarung Kindergarten	0,00	0,00	0,00	-18 100,00	-18 100,00
	<b>Bedarfszuweisungen/KTZ</b>		<b>0,00</b>	<b>0,00</b>	<b>0,00</b>	<b>0,00</b>	<b>0,00</b>
	<b>Haushaltsrücklagen/Zahlungsmittelreserven</b>		<b>0,00</b>	<b>0,00</b>	<b>0,00</b>	<b>0,00</b>	<b>0,00</b>
	<b>Sonstige Kapitaltransfers und Subventionen</b>		<b>0,00</b>	<b>0,00</b>	<b>0,00</b>	<b>18 100,00</b>	<b>18 100,00</b>
	6/240000+861010	Unterstützung NÖ Schul- u. Kindergartenfonds	0,00	0,00	0,00	18 100,00	18 100,00
	<b>Darlehen</b>		<b>0,00</b>	<b>0,00</b>	<b>0,00</b>	<b>0,00</b>	<b>0,00</b>
	<b>Finanzierungsleasing</b>		<b>0,00</b>	<b>0,00</b>	<b>0,00</b>	<b>0,00</b>	<b>0,00</b>
	<b>Veräußerung langfristiges Vermögen und sonstiges</b>		<b>0,00</b>	<b>0,00</b>	<b>0,00</b>	<b>0,00</b>	<b>0,00</b>
<b>Finanzierungsergebnis 1000053</b>			<b>0,00</b>	<b>0,00</b>	<b>0,00</b>	<b>0,00</b>	<b>0,00</b>
	offene Verbindlichkeiten		0,00				
	offene Forderungen		0,00				

Vorhaben	Vorhabensbezeichnung		RA 2023	VA 2023	RA - VA	RA Vorjahre	RA Gesamt
Konto	Bezeichnung						
<b>1000054</b>	<b>Kläranlage - Notstromaggregat (2022 bis 2023)</b>						
	Auszahlungen - Investitionen - Mittelverwendung		0,00	0,00	0,00	0,00	0,00
	Anschaffungs- oder Herstellungskosten		0,00	0,00	0,00	0,00	0,00
	Einzahlungen - Finanzierung - Mittelaufbringung		0,00	0,00	0,00	0,00	0,00
	Mittel aus Geldfluss aus der operativen Gebarung		0,00	0,00	0,00	0,00	0,00
	Bedarfszuweisungen/KTZ		0,00	0,00	0,00	0,00	0,00
	Haushaltsrücklagen/Zahlungsmittelreserven		0,00	0,00	0,00	0,00	0,00
	Sonstige Kapitaltransfers und Subventionen		0,00	0,00	0,00	0,00	0,00
	Darlehen		0,00	0,00	0,00	0,00	0,00
	Finanzierungsleasing		0,00	0,00	0,00	0,00	0,00
	Veräußerung langfristiges Vermögen und sonstiges		0,00	0,00	0,00	0,00	0,00
<b>Finanzierungsergebnis 1000054</b>			<b>0,00</b>	<b>0,00</b>	<b>0,00</b>	<b>0,00</b>	<b>0,00</b>
	offene Verbindlichkeiten		0,00				
	offene Forderungen		0,00				

Vorhaben	Vorhabensbezeichnung		RA 2023	VA 2023	RA - VA	RA Vorjahre	RA Gesamt
Konto	Bezeichnung						
<b>1000055</b>	<b>WVA Schwechatbach (2022 bis 2024)</b>						
	<b>Auszahlungen - Investitionen - Mittelverwendung</b>		<b>69 567,33</b>	<b>145 000,00</b>	<b>-75 432,67</b>	<b>7 891,40</b>	<b>77 458,73</b>
	<b>Anschaffungs- oder Herstellungskosten</b>		<b>69 567,33</b>	<b>145 000,00</b>	<b>-75 432,67</b>	<b>7 891,40</b>	<b>77 458,73</b>
	5/850030-004000 Wasser- und Abwasserbauten und -anlagen		69 567,33	145 000,00	-75 432,67	7 891,40	77 458,73
	<b>Einzahlungen - Finanzierung - Mittelaufbringung</b>		<b>0,00</b>	<b>145 000,00</b>	<b>-145 000,00</b>	<b>7 891,40</b>	<b>7 891,40</b>
	<b>Mittel aus Geldfluss aus der operativen Gebarung</b>		<b>0,00</b>	<b>75 000,00</b>	<b>-75 000,00</b>	<b>7 891,40</b>	<b>7 891,40</b>
	6/850030+829910 Zuweisungen an investive Gebarung		0,00	75 000,00	-75 000,00	7 891,40	7 891,40
	<b>Bedarfszuweisungen/KTZ</b>		<b>0,00</b>	<b>0,00</b>	<b>0,00</b>	<b>0,00</b>	<b>0,00</b>
	<b>Haushaltsrücklagen/Zahlungsmittelreserven</b>		<b>0,00</b>	<b>0,00</b>	<b>0,00</b>	<b>0,00</b>	<b>0,00</b>
	<b>Sonstige Kapitaltransfers und Subventionen</b>		<b>0,00</b>	<b>0,00</b>	<b>0,00</b>	<b>0,00</b>	<b>0,00</b>
	<b>Darlehen</b>		<b>0,00</b>	<b>70 000,00</b>	<b>-70 000,00</b>	<b>0,00</b>	<b>0,00</b>
	258/1850023 Darl. WVA Schwechatbach		0,00	70 000,00	-70 000,00	0,00	0,00
	<b>Finanzierungsleasing</b>		<b>0,00</b>	<b>0,00</b>	<b>0,00</b>	<b>0,00</b>	<b>0,00</b>
	<b>Veräußerung langfristiges Vermögen und sonstiges</b>		<b>0,00</b>	<b>0,00</b>	<b>0,00</b>	<b>0,00</b>	<b>0,00</b>
<b>Finanzierungsergebnis 1000055</b>			<b>-69 567,33</b>	<b>0,00</b>	<b>-69 567,33</b>	<b>0,00</b>	<b>-69 567,33</b>
	offene Verbindlichkeiten		66 824,23				
	offene Forderungen		0,00				

Vorhaben	Vorhabensbezeichnung		RA 2023	VA 2023	RA - VA	RA Vorjahre	RA Gesamt
Konto	Bezeichnung						
<b>1000056</b>	<b>Ankauf MAN LKW Bauhof (2022 bis 2024)</b>						
	Geplante Gesamtkosten:	330 255,34					
	<b>Auszahlungen - Investitionen - Mittelverwendung</b>		<b>238 396,46</b>	<b>260 000,00</b>	<b>-21 603,54</b>	<b>0,00</b>	<b>238 396,46</b>
	<b>Anschaffungs- oder Herstellungskosten</b>		<b>238 396,46</b>	<b>260 000,00</b>	<b>-21 603,54</b>	<b>0,00</b>	<b>238 396,46</b>
	5/821020-040000	MAN LKW neu 2022	238 396,46	260 000,00	-21 603,54	0,00	238 396,46
	<b>Einzahlungen - Finanzierung - Mittelaufbringung</b>		<b>75 000,00</b>	<b>160 000,00</b>	<b>-85 000,00</b>	<b>100 000,00</b>	<b>175 000,00</b>
	<b>Mittel aus Geldfluss aus der operativen Gebarung</b>		<b>0,00</b>	<b>0,00</b>	<b>0,00</b>	<b>0,00</b>	<b>0,00</b>
	<b>Bedarfszuweisungen/KTZ</b>		<b>15 000,00</b>	<b>100 000,00</b>	<b>-85 000,00</b>	<b>100 000,00</b>	<b>115 000,00</b>
	6/821020+871000	Bedarfszuweisung Land NÖ	15 000,00	100 000,00	-85 000,00	100 000,00	115 000,00
	<b>Haushaltsrücklagen/Zahlungsmittelreserven</b>		<b>60 000,00</b>	<b>60 000,00</b>	<b>0,00</b>	<b>0,00</b>	<b>60 000,00</b>
	6/821020+895001	Entnahmen von allgemeinen Haushaltsrücklagen	60 000,00	60 000,00	0,00	0,00	60 000,00
	<b>Sonstige Kapitaltransfers und Subventionen</b>		<b>0,00</b>	<b>0,00</b>	<b>0,00</b>	<b>0,00</b>	<b>0,00</b>
	<b>Darlehen</b>		<b>0,00</b>	<b>0,00</b>	<b>0,00</b>	<b>0,00</b>	<b>0,00</b>
	<b>Finanzierungsleasing</b>		<b>0,00</b>	<b>0,00</b>	<b>0,00</b>	<b>0,00</b>	<b>0,00</b>
	<b>Veräußerung langfristiges Vermögen und sonstiges</b>		<b>0,00</b>	<b>0,00</b>	<b>0,00</b>	<b>0,00</b>	<b>0,00</b>
<b>Finanzierungsergebnis 1000056</b>			<b>-163 396,46</b>	<b>-100 000,00</b>	<b>-63 396,46</b>	<b>100 000,00</b>	<b>-63 396,46</b>
	offene Verbindlichkeiten		0,00				
	offene Forderungen		0,00				

Vorhaben	Vorhabensbezeichnung		RA 2023	VA 2023	RA - VA	RA Vorjahre	RA Gesamt
Konto	Bezeichnung						
<b>1000057</b>	<b>Um-u. Zubau beim Feuerwehrhaus FF-Groisbach (2023 bis 2025)</b>						
	Geplante Gesamtkosten:	1 330 000,00					
	<b>Auszahlungen - Investitionen - Mittelverwendung</b>		<b>530 271,16</b>	<b>750 000,00</b>	<b>-219 728,84</b>	<b>0,00</b>	<b>530 271,16</b>
	<b>Anschaffungs- oder Herstellungskosten</b>		<b>530 271,16</b>	<b>750 000,00</b>	<b>-219 728,84</b>	<b>0,00</b>	<b>530 271,16</b>
	5/163031-010000	Kosten Zubau FF-Haus FF Groisbach	530 271,16	750 000,00	-219 728,84	0,00	530 271,16
	<b>Einzahlungen - Finanzierung - Mittelaufbringung</b>		<b>540 000,00</b>	<b>690 000,00</b>	<b>-150 000,00</b>	<b>0,00</b>	<b>540 000,00</b>
	<b>Mittel aus Geldfluss aus der operativen Gebarung</b>		<b>0,00</b>	<b>0,00</b>	<b>0,00</b>	<b>0,00</b>	<b>0,00</b>
	<b>Bedarfszuweisungen/KTZ</b>		<b>110 000,00</b>	<b>110 000,00</b>	<b>0,00</b>	<b>0,00</b>	<b>110 000,00</b>
	6/163031+301000	Förderung Land NÖ	20 000,00	20 000,00	0,00	0,00	20 000,00
	6/163031+871000	Kapitaltransfers aus Gemeinde-Bedarfszuweisungsmittel	90 000,00	90 000,00	0,00	0,00	90 000,00
	<b>Haushaltsrücklagen/Zahlungsmittelreserven</b>		<b>280 000,00</b>	<b>280 000,00</b>	<b>0,00</b>	<b>0,00</b>	<b>280 000,00</b>
	6/163031+895001	Entnahmen von allgemeinen Haushaltsrücklagen	280 000,00	280 000,00	0,00	0,00	280 000,00
	<b>Sonstige Kapitaltransfers und Subventionen</b>		<b>0,00</b>	<b>150 000,00</b>	<b>-150 000,00</b>	<b>0,00</b>	<b>0,00</b>
	6/163031+303040	Kostenanteil von FF-Groisbach	0,00	150 000,00	-150 000,00	0,00	0,00
	<b>Darlehen</b>		<b>150 000,00</b>	<b>150 000,00</b>	<b>0,00</b>	<b>0,00</b>	<b>150 000,00</b>
	2358/163031	Darl. Kostenanteil FF-Groisbach Feuerwehrhaus	150 000,00	150 000,00	0,00	0,00	150 000,00
	<b>Finanzierungsleasing</b>		<b>0,00</b>	<b>0,00</b>	<b>0,00</b>	<b>0,00</b>	<b>0,00</b>
	<b>Veräußerung langfristiges Vermögen und sonstiges</b>		<b>0,00</b>	<b>0,00</b>	<b>0,00</b>	<b>0,00</b>	<b>0,00</b>
	<b>Finanzierungsergebnis 1000057</b>		<b>9 728,84</b>	<b>-60 000,00</b>	<b>69 728,84</b>	<b>0,00</b>	<b>9 728,84</b>
	offene Verbindlichkeiten		133 456,20				
	offene Forderungen		0,00				

Vorhaben	Vorhabensbezeichnung		RA 2023	VA 2023	RA - VA	RA Vorjahre	RA Gesamt
Konto	Bezeichnung						
<b>1000058</b>	<b>Ankauf HLFA3 FF Groisbach (2023 bis 2025)</b>						
Geplante Gesamtkosten:	435 000,00						
<b>Auszahlungen - Investitionen - Mittelverwendung</b>			<b>434 226,34</b>	<b>431 600,00</b>	<b>2 626,34</b>	<b>0,00</b>	<b>434 226,34</b>
<b>Anschaffungs- oder Herstellungskosten</b>			<b>434 226,34</b>	<b>431 600,00</b>	<b>2 626,34</b>	<b>0,00</b>	<b>434 226,34</b>
5/163030-040000	Ankaufkosten HLF3 FF Groisbach		434 226,34	431 600,00	2 626,34	0,00	434 226,34
<b>Einzahlungen - Finanzierung - Mittelaufbringung</b>			<b>434 226,34</b>	<b>431 600,00</b>	<b>2 626,34</b>	<b>0,00</b>	<b>434 226,34</b>
<b>Mittel aus Geldfluss aus der operativen Gebarung</b>			<b>0,00</b>	<b>0,00</b>	<b>0,00</b>	<b>0,00</b>	<b>0,00</b>
<b>Bedarfszuweisungen/KTZ</b>			<b>155 166,00</b>	<b>155 200,00</b>	<b>-34,00</b>	<b>0,00</b>	<b>155 166,00</b>
6/163030+301000	Förderung Land NÖ		155 166,00	155 200,00	-34,00	0,00	155 166,00
<b>Haushaltsrücklagen/Zahlungsmittelreserven</b>			<b>129 060,34</b>	<b>36 400,00</b>	<b>92 660,34</b>	<b>0,00</b>	<b>129 060,34</b>
6/163030+895001	Entnahmen von allgemeinen Haushaltsrücklagen		129 060,34	36 400,00	92 660,34	0,00	129 060,34
<b>Sonstige Kapitaltransfers und Subventionen</b>			<b>150 000,00</b>	<b>240 000,00</b>	<b>-90 000,00</b>	<b>0,00</b>	<b>150 000,00</b>
6/163030+303000	Kostenanteil Feuerwehr		150 000,00	240 000,00	-90 000,00	0,00	150 000,00
<b>Darlehen</b>			<b>0,00</b>	<b>0,00</b>	<b>0,00</b>	<b>0,00</b>	<b>0,00</b>
<b>Finanzierungsleasing</b>			<b>0,00</b>	<b>0,00</b>	<b>0,00</b>	<b>0,00</b>	<b>0,00</b>
<b>Veräußerung langfristiges Vermögen und sonstiges</b>			<b>0,00</b>	<b>0,00</b>	<b>0,00</b>	<b>0,00</b>	<b>0,00</b>
<b>Finanzierungsergebnis 1000058</b>			<b>0,00</b>	<b>0,00</b>	<b>0,00</b>	<b>0,00</b>	<b>0,00</b>
offene Verbindlichkeiten			0,00				
offene Forderungen			0,00				

Vorhaben	Vorhabensbezeichnung		RA 2023	VA 2023	RA - VA	RA Vorjahre	RA Gesamt
Konto	Bezeichnung						
<b>1000061</b>	<b>Kindergarten Erweiterung (2023 bis 2099)</b>						
	<b>Auszahlungen - Investitionen - Mittelverwendung</b>		<b>98 355,26</b>	<b>160 000,00</b>	<b>-61 644,74</b>	<b>0,00</b>	<b>98 355,26</b>
	<b>Anschaffungs- oder Herstellungskosten</b>		<b>98 355,26</b>	<b>160 000,00</b>	<b>-61 644,74</b>	<b>0,00</b>	<b>98 355,26</b>
	5/240020-010000 Errichtung Gruppe 6		98 355,26	160 000,00	-61 644,74	0,00	98 355,26
	<b>Einzahlungen - Finanzierung - Mittelaufbringung</b>		<b>0,00</b>	<b>160 000,00</b>	<b>-160 000,00</b>	<b>0,00</b>	<b>0,00</b>
	<b>Mittel aus Geldfluss aus der operativen Gebarung</b>		<b>0,00</b>	<b>0,00</b>	<b>0,00</b>	<b>0,00</b>	<b>0,00</b>
	<b>Bedarfszuweisungen/KTZ</b>		<b>0,00</b>	<b>0,00</b>	<b>0,00</b>	<b>0,00</b>	<b>0,00</b>
	<b>Haushaltsrücklagen/Zahlungsmittelreserven</b>		<b>0,00</b>	<b>0,00</b>	<b>0,00</b>	<b>0,00</b>	<b>0,00</b>
	<b>Sonstige Kapitaltransfers und Subventionen</b>		<b>0,00</b>	<b>0,00</b>	<b>0,00</b>	<b>0,00</b>	<b>0,00</b>
	<b>Darlehen</b>		<b>0,00</b>	<b>160 000,00</b>	<b>-160 000,00</b>	<b>0,00</b>	<b>0,00</b>
	258/24002 Kindergarten Erweiterung Gruppe 6		0,00	160 000,00	-160 000,00	0,00	0,00
	<b>Finanzierungsleasing</b>		<b>0,00</b>	<b>0,00</b>	<b>0,00</b>	<b>0,00</b>	<b>0,00</b>
	<b>Veräußerung langfristiges Vermögen und sonstiges</b>		<b>0,00</b>	<b>0,00</b>	<b>0,00</b>	<b>0,00</b>	<b>0,00</b>
<b>Finanzierungsergebnis 1000061</b>			<b>-98 355,26</b>	<b>0,00</b>	<b>-98 355,26</b>	<b>0,00</b>	<b>-98 355,26</b>
	offene Verbindlichkeiten		0,00				
	offene Forderungen		0,00				



Vorhaben	Vorhabensbezeichnung		RA 2023	VA 2023	RA - VA	RA Vorjahre	RA Gesamt
Konto	Bezeichnung						
<b>1000063</b>	<b>Kinderspielplatz (2023 bis 2099)</b>						
	<b>Auszahlungen - Investitionen - Mittelverwendung</b>		<b>68 765,75</b>	<b>80 000,00</b>	<b>-11 234,25</b>	<b>0,00</b>	<b>68 765,75</b>
	<b>Anschaffungs- oder Herstellungskosten</b>		<b>68 765,75</b>	<b>80 000,00</b>	<b>-11 234,25</b>	<b>0,00</b>	<b>68 765,75</b>
	5/815000-050000 Sonderanlagen		68 765,75	80 000,00	-11 234,25	0,00	68 765,75
	<b>Einzahlungen - Finanzierung - Mittelaufbringung</b>		<b>0,00</b>	<b>80 000,00</b>	<b>-80 000,00</b>	<b>0,00</b>	<b>0,00</b>
	<b>Mittel aus Geldfluss aus der operativen Gebarung</b>		<b>0,00</b>	<b>0,00</b>	<b>0,00</b>	<b>0,00</b>	<b>0,00</b>
	<b>Bedarfszuweisungen/KTZ</b>		<b>0,00</b>	<b>10 000,00</b>	<b>-10 000,00</b>	<b>0,00</b>	<b>0,00</b>
	6/815000+301000 Kapitaltransfers von Ländern, Landesfonds und Landeskammern		0,00	10 000,00	-10 000,00	0,00	0,00
	<b>Haushaltsrücklagen/Zahlungsmittelreserven</b>		<b>0,00</b>	<b>0,00</b>	<b>0,00</b>	<b>0,00</b>	<b>0,00</b>
	<b>Sonstige Kapitaltransfers und Subventionen</b>		<b>0,00</b>	<b>0,00</b>	<b>0,00</b>	<b>0,00</b>	<b>0,00</b>
	<b>Darlehen</b>		<b>0,00</b>	<b>70 000,00</b>	<b>-70 000,00</b>	<b>0,00</b>	<b>0,00</b>
	258/1815023 Darl. Kinderspielplatz 2023		0,00	70 000,00	-70 000,00	0,00	0,00
	<b>Finanzierungsleasing</b>		<b>0,00</b>	<b>0,00</b>	<b>0,00</b>	<b>0,00</b>	<b>0,00</b>
	<b>Veräußerung langfristiges Vermögen und sonstiges</b>		<b>0,00</b>	<b>0,00</b>	<b>0,00</b>	<b>0,00</b>	<b>0,00</b>
<b>Finanzierungsergebnis 1000063</b>			<b>-68 765,75</b>	<b>0,00</b>	<b>-68 765,75</b>	<b>0,00</b>	<b>-68 765,75</b>
	offene Verbindlichkeiten		0,00				
	offene Forderungen		0,00				

Vorhaben	Vorhabensbezeichnung		RA 2023	VA 2023	RA - VA	RA Vorjahre	RA Gesamt
Konto	Bezeichnung						
<b>2001000</b>	<b>Ankauf div. Vermögen lfd. (2020 bis 2099)</b>						
	<b>Auszahlungen - Investitionen - Mittelverwendung</b>		<b>171 472,52</b>	<b>191 700,00</b>	<b>-20 227,48</b>	<b>247 598,52</b>	<b>419 071,04</b>
	<b>Anschaffungs- oder Herstellungskosten</b>		<b>171 472,52</b>	<b>191 700,00</b>	<b>-20 227,48</b>	<b>247 598,52</b>	<b>419 071,04</b>
1/029000-020000	Ankauf von Maschinen		8 746,18	8 000,00	746,18	30 658,41	39 404,59
1/029000-042000	Amtsausstattung		2 636,88	5 000,00	-2 363,12	12 053,01	14 689,89
1/163000-020000	Maschinen und maschinelle Anlagen		2 221,88	3 000,00	-778,12	0,00	2 221,88
1/211000-042000	Schulmöbel, Lehrmittel		17 082,61	6 300,00	10 782,61	23 946,57	41 029,18
1/211000-042010	Computer, Server und Netzwerk VS		508,20	2 000,00	-1 491,80	27 228,17	27 736,37
1/240000-020000	EDV Anlagen Kindergarten		1 222,50	1 500,00	-277,50	6 199,00	7 421,50
1/240000-020030	Geräte und Einrichtungen		14 563,12	16 300,00	-1 736,88	6 825,43	21 388,55
1/240000-042100	Anschaffungen f. Sachaufwand		0,00	2 400,00	-2 400,00	0,00	0,00
1/360000-042000	Einrichtung (Möbel, Exponate)		1 542,45	2 000,00	-457,55	0,00	1 542,45
1/612000-002020	Anteilige Errichtungskosten Gehsteig		8 514,52	10 000,00	-1 485,48	-9 917,82	-1 403,30
1/612000-010000	Errichtung von Buswarte-Häuschen		15 002,70	13 000,00	2 002,70	0,00	15 002,70
1/640000-050000	Ankauf von Verkehrszeichen		7 561,26	13 000,00	-5 438,74	23 162,12	30 723,38
1/815000-006000	Spielplatz-Einrichtung		13 857,96	5 000,00	8 857,96	9 621,60	23 479,56
1/820000-010000	Gebäude und Bauten		15 715,58	15 700,00	15,58	0,00	15 715,58
1/820000-020000	Ankauf von Maschinen		4 081,13	4 500,00	-418,87	39 096,08	43 177,21
1/840000-001000	Unbebaute Grundstücke		4 788,82	5 000,00	-211,18	5 820,00	10 608,82
1/850000-004000	Wasser- und Abwasserbauten und -anlagen		14 211,70	20 000,00	-5 788,30	0,00	14 211,70
1/850000-042000	Betriebsausstattung		1 608,15	5 000,00	-3 391,85	24 861,05	26 469,20
1/851000-004000	Wasser- und Abwasserbauten und -anlagen		4 095,00	10 000,00	-5 905,00	0,00	4 095,00
1/851000-050000	Kläranlage Alland Sonderanlagen		25 786,88	30 000,00	-4 213,12	43 723,71	69 510,59
1/851010-004000	Abwasserbauten und -anlagen		0,00	2 000,00	-2 000,00	0,00	0,00
1/851050-004000	Wasser- und Abwasserbauten und -anlagen		7 725,00	10 000,00	-2 275,00	0,00	7 725,00
1/853010-010000	Gebäude und Bauten		0,00	0,00	0,00	4 321,19	4 321,19
1/900000-020000	Ankauf von Maschinen, EDV Aufwand		0,00	2 000,00	-2 000,00	0,00	0,00
	<b>Einzahlungen - Finanzierung - Mittelaufbringung</b>		<b>0,00</b>	<b>0,00</b>	<b>0,00</b>	<b>98,00</b>	<b>98,00</b>
	<b>Mittel aus Geldfluss aus der operativen Gebarung</b>		<b>0,00</b>	<b>0,00</b>	<b>0,00</b>	<b>98,00</b>	<b>98,00</b>
2/840000+000000	Verkauf von Grundstücken		0,00	0,00	0,00	98,00	98,00
	<b>Bedarfszuweisungen/KTZ</b>		<b>0,00</b>	<b>0,00</b>	<b>0,00</b>	<b>0,00</b>	<b>0,00</b>
	<b>Haushaltsrücklagen/Zahlungsmittelreserven</b>		<b>0,00</b>	<b>0,00</b>	<b>0,00</b>	<b>0,00</b>	<b>0,00</b>
	<b>Sonstige Kapitaltransfers und Subventionen</b>		<b>0,00</b>	<b>0,00</b>	<b>0,00</b>	<b>0,00</b>	<b>0,00</b>
	<b>Darlehen</b>		<b>0,00</b>	<b>0,00</b>	<b>0,00</b>	<b>0,00</b>	<b>0,00</b>
	<b>Finanzierungsleasing</b>		<b>0,00</b>	<b>0,00</b>	<b>0,00</b>	<b>0,00</b>	<b>0,00</b>

Vorhaben	Vorhabensbezeichnung	RA 2023	VA 2023	RA - VA	RA Vorjahre	RA Gesamt
Konto	Bezeichnung					
	Veräußerung langfristiges Vermögen und sonstiges	0,00	0,00	0,00	0,00	0,00
<b>Finanzierungsergebnis 2001000</b>		<b>-171 472,52</b>	<b>-191 700,00</b>	<b>20 227,48</b>	<b>-247 500,52</b>	<b>-418 973,04</b>
	offene Verbindlichkeiten	16 530,74				
	offene Forderungen	0,00				

Salden Finanzierungsergebnisse		RA 2023	VA 2023	RA - VA	RA Vorjahre	RA Gesamt
1000001	Gemeindestraßenbau-Wegeerhaltung (2000 bis 2099)					
	Auszahlungen - Investitionen - Mittelverwendung	240 355,36	455 600,00	-215 244,64	59 543,87	299 899,23
	Einzahlungen - Finanzierung - Mittelherkunft	0,00	100 000,00	-100 000,00	415 121,69	415 121,69
		-240 355,36	-355 600,00	115 244,64	355 577,82	115 222,46
	offene Verbindlichkeiten	8 100,00				
	offene Forderungen	0,00				
1000002	Wasserversorgungsanlage Alland (2000 bis 2099)					
	Auszahlungen - Investitionen - Mittelverwendung	215 889,87	102 100,00	113 789,87	396 211,34	612 101,21
	Einzahlungen - Finanzierung - Mittelherkunft	85 584,49	36 200,00	49 384,49	462 133,63	547 718,12
		-130 305,38	-65 900,00	-64 405,38	65 922,29	-64 383,09
	offene Verbindlichkeiten	15 258,67				
	offene Forderungen	21 029,40				
1000003	Kanalbau Alland (2000 bis 2099)					
	Auszahlungen - Investitionen - Mittelverwendung	81 060,87	71 000,00	10 060,87	13 222,27	94 283,14
	Einzahlungen - Finanzierung - Mittelherkunft	81 060,87	71 000,00	10 060,87	13 222,27	94 283,14
		0,00	0,00	0,00	0,00	0,00
	offene Verbindlichkeiten	11 995,61				
	offene Forderungen	0,00				
1000011	Radweg Errichtung Lückenschluss (2021 bis 2025)					
	Auszahlungen - Investitionen - Mittelverwendung	298 943,97	294 700,00	4 243,97	975 646,64	1 274 590,61
	Einzahlungen - Finanzierung - Mittelherkunft	111 590,61	257 300,00	-145 709,39	1 013 000,00	1 124 590,61
		-187 353,36	-37 400,00	-149 953,36	37 353,36	-150 000,00
	offene Verbindlichkeiten	10 901,24				
	offene Forderungen	0,00				
1000023	Güterwegesanieerung (1900 bis 2099)					
	Auszahlungen - Investitionen - Mittelverwendung	18 476,34	18 500,00	-23,66	109 206,50	127 682,84
	Einzahlungen - Finanzierung - Mittelherkunft	84 406,40	84 400,00	6,40	43 276,44	127 682,84
		65 930,06	65 900,00	30,06	-65 930,06	0,00
	offene Verbindlichkeiten	0,00				
	offene Forderungen	0,00				
1000029	Straßenbeleuchtung Alland (2014 bis 2031)					
	Auszahlungen - Investitionen - Mittelverwendung	207 466,44	150 000,00	57 466,44	378 228,02	585 694,46
	Einzahlungen - Finanzierung - Mittelherkunft	65 000,00	80 000,00	-15 000,00	525 352,78	590 352,78
		-142 466,44	-70 000,00	-72 466,44	147 124,76	4 658,32
	offene Verbindlichkeiten	0,00				
	offene Forderungen	0,00				

Salden Finanzierungsergebnisse		RA 2023	VA 2023	RA - VA	RA Vorjahre	RA Gesamt
1000041	Erstellung Leitungskataster ABA Alland (2019 bis 2024)					
	Auszahlungen - Investitionen - Mittelverwendung	0,00	0,00	0,00	199 176,38	199 176,38
	Einzahlungen - Finanzierung - Mittelherkunft	0,00	0,00	0,00	21 643,95	21 643,95
		0,00	0,00	0,00	-177 532,43	-177 532,43
	offene Verbindlichkeiten	2 239,80				
	offene Forderungen	0,00				
1000043	Erstellung Leitungskataster WVA Alland (2019 bis 2024)					
	Auszahlungen - Investitionen - Mittelverwendung	0,00	0,00	0,00	103 264,33	103 264,33
	Einzahlungen - Finanzierung - Mittelherkunft	0,00	0,00	0,00	102 264,11	102 264,11
		0,00	0,00	0,00	-1 000,22	-1 000,22
	offene Verbindlichkeiten	2 239,80				
	offene Forderungen	0,00				
1000044	Erstellung eines Trinkwasserplans WVA Alland (2021 bis 2024)					
	Auszahlungen - Investitionen - Mittelverwendung	0,00	0,00	0,00	24 713,00	24 713,00
	Einzahlungen - Finanzierung - Mittelherkunft	8 859,00	8 900,00	-41,00	24 713,00	33 572,00
		8 859,00	8 900,00	-41,00	0,00	8 859,00
	offene Verbindlichkeiten	0,00				
	offene Forderungen	0,00				
1000053	Kindergarten Erweiterung Gruppe 5 (2021 bis 2023)					
	Auszahlungen - Investitionen - Mittelverwendung	0,00	0,00	0,00	72 160,62	72 160,62
	Einzahlungen - Finanzierung - Mittelherkunft	0,00	0,00	0,00	72 160,62	72 160,62
		0,00	0,00	0,00	0,00	0,00
	offene Verbindlichkeiten	0,00				
	offene Forderungen	0,00				
1000054	Kläranlage - Notstromaggregat (2022 bis 2023)					
	Auszahlungen - Investitionen - Mittelverwendung	0,00	0,00	0,00	0,00	0,00
	Einzahlungen - Finanzierung - Mittelherkunft	0,00	0,00	0,00	0,00	0,00
		0,00	0,00	0,00	0,00	0,00
	offene Verbindlichkeiten	0,00				
	offene Forderungen	0,00				
1000055	WVA Schwechatbach (2022 bis 2024)					
	Auszahlungen - Investitionen - Mittelverwendung	69 567,33	145 000,00	-75 432,67	7 891,40	77 458,73
	Einzahlungen - Finanzierung - Mittelherkunft	0,00	145 000,00	-145 000,00	7 891,40	7 891,40
		-69 567,33	0,00	-69 567,33	0,00	-69 567,33
	offene Verbindlichkeiten	66 824,23				
	offene Forderungen	0,00				

<b>Salden Finanzierungsergebnisse</b>		<b>RA 2023</b>	<b>VA 2023</b>	<b>RA - VA</b>	<b>RA Vorjahre</b>	<b>RA Gesamt</b>
1000056	Ankauf MAN LKW Bauhof (2022 bis 2024)					
	Auszahlungen - Investitionen - Mittelverwendung	238 396,46	260 000,00	-21 603,54	0,00	238 396,46
	Einzahlungen - Finanzierung - Mittelherkunft	75 000,00	160 000,00	-85 000,00	100 000,00	175 000,00
		-163 396,46	-100 000,00	-63 396,46	100 000,00	-63 396,46
	offene Verbindlichkeiten	0,00				
	offene Forderungen	0,00				
1000057	Um-u. Zubau beim Feuerwehrhaus FF-Groisbach (2023 bis 2025)					
	Auszahlungen - Investitionen - Mittelverwendung	530 271,16	750 000,00	-219 728,84	0,00	530 271,16
	Einzahlungen - Finanzierung - Mittelherkunft	540 000,00	690 000,00	-150 000,00	0,00	540 000,00
		9 728,84	-60 000,00	69 728,84	0,00	9 728,84
	offene Verbindlichkeiten	133 456,20				
	offene Forderungen	0,00				
1000058	Ankauf HLFA3 FF Groisbach (2023 bis 2025)					
	Auszahlungen - Investitionen - Mittelverwendung	434 226,34	431 600,00	2 626,34	0,00	434 226,34
	Einzahlungen - Finanzierung - Mittelherkunft	434 226,34	431 600,00	2 626,34	0,00	434 226,34
		0,00	0,00	0,00	0,00	0,00
	offene Verbindlichkeiten	0,00				
	offene Forderungen	0,00				
1000061	Kindergarten Erweiterung (2023 bis 2099)					
	Auszahlungen - Investitionen - Mittelverwendung	98 355,26	160 000,00	-61 644,74	0,00	98 355,26
	Einzahlungen - Finanzierung - Mittelherkunft	0,00	160 000,00	-160 000,00	0,00	0,00
		-98 355,26	0,00	-98 355,26	0,00	-98 355,26
	offene Verbindlichkeiten	0,00				
	offene Forderungen	0,00				
1000063	Kinderspielplatz (2023 bis 2099)					
	Auszahlungen - Investitionen - Mittelverwendung	68 765,75	80 000,00	-11 234,25	0,00	68 765,75
	Einzahlungen - Finanzierung - Mittelherkunft	0,00	80 000,00	-80 000,00	0,00	0,00
		-68 765,75	0,00	-68 765,75	0,00	-68 765,75
	offene Verbindlichkeiten	0,00				
	offene Forderungen	0,00				
<b>Saldo Investive Einzelvorhaben</b>		<b>-1 016 047,44</b>	<b>-614 100,00</b>	<b>-401 947,44</b>	<b>461 515,52</b>	<b>-554 531,92</b>
	offene Verbindlichkeiten	251 015,55				
	offene Forderungen	21 029,40				

<b>Salden Finanzierungsergebnisse</b>		<b>RA 2023</b>	<b>VA 2023</b>	<b>RA - VA</b>	<b>RA Vorjahre</b>	<b>RA Gesamt</b>
2001000	Ankauf div. Vermögen lfd. (2020 bis 2099)					
	Auszahlungen - Investitionen - Mittelverwendung	171 472,52	191 700,00	-20 227,48	247 598,52	419 071,04
	Einzahlungen - Finanzierung - Mittelherkunft	0,00	0,00	0,00	98,00	98,00
		-171 472,52	-191 700,00	20 227,48	-247 500,52	-418 973,04
	offene Verbindlichkeiten	16 530,74				
	offene Forderungen	0,00				
<b>Saldo Sonstige Investitionen</b>		<b>-171 472,52</b>	<b>-191 700,00</b>	<b>20 227,48</b>	<b>-247 500,52</b>	<b>-418 973,04</b>
	offene Verbindlichkeiten	16 530,74				
	offene Forderungen	0,00				
<b>Saldo der gesamten Investitionstätigkeit</b>		<b>-1 187 519,96</b>	<b>-805 800,00</b>	<b>-381 719,96</b>	<b>214 015,00</b>	<b>-973 504,96</b>
	offene Verbindlichkeiten	267 546,29				
	offene Forderungen	21 029,40				





Nachweis Kundenforderungen



Konto	Bezeichnung	Saldo Brutto 31.12.2022	Saldo Brutto 31.12.2023	Netto	USt
	<b>Nicht voranschlagswirksame Gebarung</b>				
0/000000+279000	Diverse Vorschüsse	655,80	655,80	655,80	0,00
0/000000+279040	Abwicklung Betriebsausflug	0,00	527,49	527,49	0,00
0/000000+361000	Bundesgebühren	0,00	235,90	235,90	0,00
0/000000+369001	Sonstige Erläge (nicht voranschlagswirksame Gebarung)	0,00	355,94	355,94	0,00
0/000000+369040	Mittagessenverwahrkasse	2 085,00	1 872,50	1 872,50	0,00
0/000000+369050	Sonstige Erläge - Ferienwoche Beiträge	-34,10	60,00	60,00	0,00
	<b>Summe Nicht voranschlagswirksame Gebarung</b>	<b>2 706,70</b>	<b>3 707,63</b>	<b>3 707,63</b>	<b>0,00</b>
	<b>010000 Gemeindeamt</b>				
2/010000+810000	Inserate im Mitteilungsblatt	1 170,66	1 108,50	923,75	184,75
2/010000+811100	Einnahmen aus Vermietung	0,00	0,75	0,75	0,00
	<b>Summe 010000 Gemeindeamt</b>	<b>1 170,66</b>	<b>1 109,25</b>	<b>924,50</b>	<b>184,75</b>
	<b>019000 Repräsentationen</b>				
2/019000+828000	Rückersätze von Ausgaben	76,34	123,74	123,74	0,00
	<b>Summe 019000 Repräsentationen</b>	<b>76,34</b>	<b>123,74</b>	<b>123,74</b>	<b>0,00</b>
	<b>131000 Bau- und Feuerpolizei</b>				
2/131000+816000	Ers.d. Sachverständigenhonorare	0,00	2 100,00	2 100,00	0,00
	<b>Summe 131000 Bau- und Feuerpolizei</b>	<b>0,00</b>	<b>2 100,00</b>	<b>2 100,00</b>	<b>0,00</b>
	<b>133000 Veterinärpolizei</b>				
2/133000+808000	Erlöse für Hundemarke	12,00	6,00	6,00	0,00
	<b>Summe 133000 Veterinärpolizei</b>	<b>12,00</b>	<b>6,00</b>	<b>6,00</b>	<b>0,00</b>
	<b>211000 Volksschule</b>				
2/211000+810000	Einspeisungsentgelte Pohotovoltai Volksschule	0,00	0,40	0,40	0,00
2/211000+810130	Einnahmen für Mittagessen Volksschule	5 973,86	0,00	0,00	0,00
2/211000+852000	Gebühren f.d. Nachmittagsbetreuung Volksschule Alland	13 417,87	19 640,13	17 404,54	2 235,59
	<b>Summe 211000 Volksschule</b>	<b>19 391,73</b>	<b>19 640,53</b>	<b>17 404,94</b>	<b>2 235,59</b>
	<b>211001 VS Nachmittag- u. Ferienbetreuung</b>				
2/211001+810130	Einnahmen für Mittagessen Volksschule	0,00	11 061,50	9 788,79	1 272,71
	<b>Summe 211001 VS Nachmittag- u. Ferienbetreuung</b>	<b>0,00</b>	<b>11 061,50</b>	<b>9 788,79</b>	<b>1 272,71</b>

Konto	Bezeichnung	Saldo Brutto 31.12.2022	Saldo Brutto 31.12.2023	Netto	USt
<b>212000</b>	<b>Hauptschulen</b>				
2/212000+810130	Einnahmen für Mittagessen NMS	368,75	81,37	72,00	9,37
	<b>Summe 212000 Hauptschulen</b>	<b>368,75</b>	<b>81,37</b>	<b>72,00</b>	<b>9,37</b>
<b>232000</b>	<b>Schülerbetreuung</b>				
2/232000+829000	Sonstige Einnahmen (Sportwoche)	133,00	133,00	133,00	0,00
	<b>Summe 232000 Schülerbetreuung</b>	<b>133,00</b>	<b>133,00</b>	<b>133,00</b>	<b>0,00</b>
<b>240000</b>	<b>Kindergarten Alland</b>				
2/240000+810000	Materialbeitrag	1 644,00	17 194,00	15 219,21	1 974,79
2/240000+810130	Einnahmen für Mittagessen Kindergarten	6 054,00	10 813,56	9 569,46	1 244,10
2/240000+812000	Elternbeiträge für Nachmittagsbetreuung KIGA	4 186,00	9 646,00	8 542,48	1 103,52
2/240000+816000	Kostenbeiträge Personalkosten	0,00	720,00	600,00	120,00
	<b>Summe 240000 Kindergarten Alland</b>	<b>11 884,00</b>	<b>38 373,56</b>	<b>33 931,15</b>	<b>4 442,41</b>
<b>269000</b>	<b>Sonstige Einrichtungen und Maßnahmen</b>				
2/269000+829010	Kostensätze für Gemeindegarten	0,00	30,00	30,00	0,00
	<b>Summe 269000 Sonstige Einrichtungen und Maßnahmen</b>	<b>0,00</b>	<b>30,00</b>	<b>30,00</b>	<b>0,00</b>
<b>612000</b>	<b>Gemeindestraßen</b>				
2/612000+810000	Kostensatz für Schneeräumung Fichtengasse	1 160,00	1 160,00	1 160,00	0,00
	<b>Summe 612000 Gemeindestraßen</b>	<b>1 160,00</b>	<b>1 160,00</b>	<b>1 160,00</b>	<b>0,00</b>
<b>813000</b>	<b>Abfallbeseitigung</b>				
2/813000+816000	Kostenbeiträge für ASZ lfd. GDE Klausen Leopoldsdorf	0,00	8 337,54	6 947,95	1 389,59
	<b>Summe 813000 Abfallbeseitigung</b>	<b>0,00</b>	<b>8 337,54</b>	<b>6 947,95</b>	<b>1 389,59</b>
<b>817000</b>	<b>Friedhöfe</b>				
2/817000+852000	Grabstellengebühren	6 866,52	8 780,52	8 780,52	0,00
2/817000+852100	Begräbnis- Leichenkammergebühr	3 847,28	4 327,28	4 327,28	0,00
2/817000+852200	Sonstige Einnahmen (Beerdigungsgebühren)	2 150,00	1 750,00	1 750,00	0,00
	<b>Summe 817000 Friedhöfe</b>	<b>12 863,80</b>	<b>14 857,80</b>	<b>14 857,80</b>	<b>0,00</b>
<b>840000</b>	<b>Grundbesitz</b>				
2/840000+000000	Verkauf von Grundstücken	190,18	0,00	0,00	0,00
2/840000+801000	Veräußerungen von Grundstücken und Grundstückseinrichtungen	0,00	190,18	190,18	0,00
	<b>Summe 840000 Grundbesitz</b>	<b>190,18</b>	<b>190,18</b>	<b>190,18</b>	<b>0,00</b>

Konto	Bezeichnung	Saldo Brutto 31.12.2022	Saldo Brutto 31.12.2023	Netto	USt
<b>850000</b>	<b>Betriebe der Wasserversorgung</b>				
2/850000+307000	Wasseranschlussgebühren neu	12 581,03	23 132,34	21 029,40	2 102,94
2/850000+852100	Bereitstellungsgebühr Wasserzähler	3 785,09	6 048,48	5 498,62	549,86
2/850000+852200	Wasserbezugsgebühr	43 355,52	34 888,17	31 716,55	3 171,62
	<b>Summe 850000 Betriebe der Wasserversorgung</b>	<b>59 721,64</b>	<b>64 068,99</b>	<b>58 244,57</b>	<b>5 824,42</b>
<b>851000</b>	<b>Betriebe der Abwasserbeseitigung</b>				
2/851000+307000	Kanalanschlussgebühren	21 834,78	40 025,62	36 386,92	3 638,70
2/851000+816000	Kostenbeitr.Gem.Kl. Leopoldsd.	0,00	37 493,41	34 084,92	3 408,49
2/851000+852100	Kanalbenützungsggebühr	20 189,06	34 635,68	31 486,85	3 148,83
	<b>Summe 851000 Betriebe der Abwasserbeseitigung</b>	<b>42 023,84</b>	<b>112 154,71</b>	<b>101 958,69</b>	<b>10 196,02</b>
<b>853005</b>	<b>Kalkberggasse 272</b>				
2/853005+810000	Erlöse für Stromabgabe Photovoltaikanlage	0,00	1,46	1,46	0,00
	<b>Summe 853005 Kalkberggasse 272</b>	<b>0,00</b>	<b>1,46</b>	<b>1,46</b>	<b>0,00</b>
<b>920000</b>	<b>Ausschließliche Gemeindeabgaben</b>				
2/920000+830000	Grundsteuer A	139,52	52,27	52,27	0,00
2/920000+831000	Grundsteuer B	4 623,67	3 156,60	3 156,60	0,00
2/920000+838000	Hundeabgabe	1 923,88	2 436,42	2 436,42	0,00
2/920000+841000	Gebrauchsabgabe	221,80	-434,70	-434,70	0,00
2/920000+849000	Nebenansprüche (Mahngebühren)	936,87	878,13	878,13	0,00
2/920000+856000	Verwaltungsabgaben, Totenbeschauggebühren	370,00	1 133,52	1 133,52	0,00
	<b>Summe 920000 Ausschließliche Gemeindeabgaben</b>	<b>8 215,74</b>	<b>7 222,24</b>	<b>7 222,24</b>	<b>0,00</b>
	<b>Gesamt</b>	<b>Brutto 31.12.2022</b>	<b>Brutto 31.12.2023</b>	<b>Netto</b>	<b>USt</b>
		<b>159 918,38</b>	<b>284 359,50</b>	<b>258 804,64</b>	<b>25 554,86</b>
		<b>Einnahmen</b>	<b>284 359,50</b>	<b>258 804,64</b>	<b>25 554,86</b>
		<b>Ausgaben</b>	<b>0,00</b>	<b>0,00</b>	<b>0,00</b>

## Forderungen

Konto	Bezeichnung	Saldo lt. Konto	Saldo lt. Konto	Offen	Differenz
		31.12.2022	31.12.2023		
230000	Kurzfristige Forderungen aus Lieferungen und Leistungen	25 825,49	105 659,04	105 659,04	0,00
231000	Langfristige Forderungen aus Lieferungen und Leistungen	0,00	0,00	0,00	0,00
233000	Forderungen aus Abgaben	134 092,89	178 700,46	178 700,46	0,00
<b>Summe</b>		<b>159 918,38</b>	<b>284 359,50</b>	<b>284 359,50</b>	<b>0,00</b>

Nachweis Lieferantenverbindlichkeiten





Konto	Bezeichnung	Saldo Brutto 31.12.2022	Saldo Brutto 31.12.2023	Netto	USt
<b>Nicht voranschlagswirksame Gebarung</b>					
9/000000-362000	Lohnsteuer	11 271,58	8 101,46	8 101,46	0,00
9/000000-362100	BVA - Aktive Beamte	22 433,49	26 656,25	26 656,25	0,00
9/000000-362300	Gebietskrankenkasse	6 812,30	1 553,87	1 553,87	0,00
9/000000-362400	Familienbeihilfen - Fondsbeiträge	3 224,44	2 862,60	2 862,60	0,00
9/000000-368000	Jagd pachtschilling	0,00	45 610,97	45 610,97	0,00
9/000000-369000	Diverse Verwahrgelder	0,00	789,71	789,71	0,00
9/000000-369070	Nächtigungstaxe Anteil Land NÖ	617,60	467,20	467,20	0,00
<b>Summe Nicht voranschlagswirksame Gebarung</b>		<b>44 359,41</b>	<b>86 042,06</b>	<b>86 042,06</b>	<b>0,00</b>
<b>010000 Gemeindeamt</b>					
1/010000-456000	Büromaterial	0,00	1 580,10	1 487,93	92,17
1/010000-457000	Gesetzblätter, Zeitschriften	0,00	270,06	258,02	12,04
1/010000-457001	Herstellung der Mitteilungsblätter	0,00	2 708,32	2 462,11	246,21
1/010000-569000	Sonstige Nebengebühren	0,00	404,42	404,42	0,00
1/010000-616000	Instandhaltung der Maschinen	369,30	469,43	442,04	27,39
1/010000-630000	Portogebühren	0,00	676,95	676,95	0,00
1/010000-631000	Telefongebühren	180,00	201,05	199,82	1,23
1/010000-640100	Rechts- und Beratungskosten	0,00	2 010,00	1 892,75	117,25
1/010000-670000	Versicherungen	23 996,05	24 763,38	24 763,38	0,00
1/010000-724000	Reisegebühren+Kfz- Pauschale	0,00	223,44	223,44	0,00
<b>Summe 010000 Gemeindeamt</b>		<b>24 545,35</b>	<b>33 307,15</b>	<b>32 810,86</b>	<b>496,29</b>
<b>011000 Personalverrechnung</b>					
1/011000-728000	Kostenaufwand für Lohnverrechnungen	0,00	1 453,29	1 453,29	0,00
<b>Summe 011000 Personalverrechnung</b>		<b>0,00</b>	<b>1 453,29</b>	<b>1 453,29</b>	<b>0,00</b>
<b>019000 Repräsentationen</b>					
1/019000-723000	Repräsentationsauslagen	0,00	12 453,63	12 453,63	0,00
<b>Summe 019000 Repräsentationen</b>		<b>0,00</b>	<b>12 453,63</b>	<b>12 453,63</b>	<b>0,00</b>
<b>022000 Standesamt</b>					
1/022000-520000	Geldbezüge Standesamt	960,00	640,00	640,00	0,00
1/022000-752000	Verbandsbeitrag	0,00	17 635,23	17 635,23	0,00
<b>Summe 022000 Standesamt</b>		<b>960,00</b>	<b>18 275,23</b>	<b>18 275,23</b>	<b>0,00</b>
<b>029000 Amtsgebäude</b>					
1/029000-451000	Beheizung	0,00	2 058,49	1 938,41	120,08

Konto	Bezeichnung	Saldo Brutto 31.12.2022	Saldo Brutto 31.12.2023	Netto	USt
1/029000-454000	Reinigung des Amtsgebäudes	648,11	660,54	622,00	38,54
1/029000-600000	Stromverbrauch	28,00	-393,38	-370,43	-22,95
1/029000-614000	Instandhaltung der Gebäude	0,00	110,40	103,96	6,44
1/029000-614010	Aufwand nach Ölaustritt Amtshaus Heizungskeller	303,70	11 621,88	10 943,94	677,94
	<b>Summe 029000 Amtsgebäude</b>	<b>979,81</b>	<b>14 057,93</b>	<b>13 237,88</b>	<b>820,05</b>
<b>031000</b>	<b>Raumordnung und Raumplanung</b>				
1/031000-456000	Bauamt, Anschaffungen und Ausgaben	10,00	10 115,56	10 115,56	0,00
1/031000-729000	Ausgaben f. Nutzungsgebühren Bauamt	0,00	809,08	809,08	0,00
	<b>Summe 031000 Raumordnung und Raumplanung</b>	<b>10,00</b>	<b>10 924,64</b>	<b>10 924,64</b>	<b>0,00</b>
<b>032000</b>	<b>Vermessungswesen</b>				
1/032000-728000	Vermarkung d. Gemeindegebietes	0,00	552,00	552,00	0,00
	<b>Summe 032000 Vermessungswesen</b>	<b>0,00</b>	<b>552,00</b>	<b>552,00</b>	<b>0,00</b>
<b>060000</b>	<b>Beiträge an Verbände, Vereine und sonstige Organisationen</b>				
1/060000-726000	Subventionen an Vereine	32,00	400,00	400,00	0,00
	<b>Summe 060000 Beiträge an Verbände, Vereine und sonstige Organisationen</b>	<b>32,00</b>	<b>400,00</b>	<b>400,00</b>	<b>0,00</b>
<b>091000</b>	<b>Personalausbildung und Personalfortbildung</b>				
1/091000-728000	Schulung der Bediensteten	0,00	828,00	826,37	1,63
	<b>Summe 091000 Personalausbildung und Personalfortbildung</b>	<b>0,00</b>	<b>828,00</b>	<b>826,37</b>	<b>1,63</b>
<b>163020</b>	<b>Freiwillige Feuerwehr Alland</b>				
1/163020-614000	Instandhaltung FF-Haus Alland	0,00	278,21	278,21	0,00
	<b>Summe 163020 Freiwillige Feuerwehr Alland</b>	<b>0,00</b>	<b>278,21</b>	<b>278,21</b>	<b>0,00</b>
<b>163031</b>	<b>Feuerwehrhaus FF Groisbach</b>				
5/163031-010000	Kosten Zubau FF-Haus FF Groisbach	0,00	133 456,20	133 456,20	0,00
	<b>Summe 163031 Feuerwehrhaus FF Groisbach</b>	<b>0,00</b>	<b>133 456,20</b>	<b>133 456,20</b>	<b>0,00</b>
<b>179000</b>	<b>Sonstige Einrichtungen und Maßnahmen</b>				
1/179000-728000	Katastrophenhilfsdienst	0,00	12 480,00	12 480,00	0,00
	<b>Summe 179000 Sonstige Einrichtungen und Maßnahmen</b>	<b>0,00</b>	<b>12 480,00</b>	<b>12 480,00</b>	<b>0,00</b>
<b>210010</b>	<b>Neue Mittelschule Alland</b>				
1/210010-720010	Schulumlage	0,00	33 210,00	33 210,00	0,00
	<b>Summe 210010 Neue Mittelschule Alland</b>	<b>0,00</b>	<b>33 210,00</b>	<b>33 210,00</b>	<b>0,00</b>

Konto	Bezeichnung	Saldo Brutto 31.12.2022	Saldo Brutto 31.12.2023	Netto	USt
<b>211000</b>	<b>Volksschule</b>				
1/211000-042000	Schulmöbel, Lehrmittel	1 443,81	0,00	0,00	0,00
1/211000-043000	Schulmöbel, Lehrmittel	98,60	98,60	98,60	0,00
1/211000-430000	Lebensmittel	0,00	57,30	54,69	2,61
1/211000-454000	Reinigungsmaterial	896,16	1 618,54	1 483,65	134,89
1/211000-614000	Instandh.VS.+Schulw. Gebäude	0,00	2 281,36	2 091,25	190,11
1/211000-631000	Telefongebühren VS. Alland	70,68	0,00	0,00	0,00
	<b>Summe 211000 Volksschule</b>	<b>2 509,25</b>	<b>4 055,80</b>	<b>3 728,19</b>	<b>327,61</b>
<b>211001</b>	<b>VS Nachmittag- u. Ferienbetreuung</b>				
1/211001-430000	Ausgaben für Mittagessen Volksschule	0,00	5 701,50	5 442,33	259,17
1/211001-729000	Aufwendungen f. Nachmittags-u. Ferienbetreuung	520,00	0,00	0,00	0,00
	<b>Summe 211001 VS Nachmittag- u. Ferienbetreuung</b>	<b>520,00</b>	<b>5 701,50</b>	<b>5 442,33</b>	<b>259,17</b>
<b>240000</b>	<b>Kindergarten Alland</b>				
1/240000-400100	Materialaufwand neu (Bücher, Spiele, etc..)	151,20	608,89	526,40	82,49
1/240000-430000	Ausgaben für Mittagessen Kindergarten	0,00	7 672,50	6 975,01	697,49
1/240000-451000	Beheizung	0,00	-2 582,25	-2 151,88	-430,37
1/240000-454000	Reinigungsmittel Kindergarten	1 165,85	64,96	54,13	10,83
1/240000-614000	Instandhaltung der Gebäude	2 719,20	0,00	0,00	0,00
1/240000-618000	Instandhaltung der Einrichtung	526,50	1 680,00	1 400,00	280,00
	<b>Summe 240000 Kindergarten Alland</b>	<b>4 562,75</b>	<b>7 444,10</b>	<b>6 803,66</b>	<b>640,44</b>
<b>363000</b>	<b>Altstadterhaltung und Ortsbildpflege</b>				
1/363000-728000	Ortsbildpflege (Blumen), Zentrumsentwicklung	0,00	2 595,00	2 595,00	0,00
	<b>Summe 363000 Altstadterhaltung und Ortsbildpflege</b>	<b>0,00</b>	<b>2 595,00</b>	<b>2 595,00</b>	<b>0,00</b>
<b>429000</b>	<b>Sonstige Einrichtungen und Maßnahmen</b>				
1/429000-728000	Entgelte für Leistungen Integrationsprojekt Vinzi-Rast	1 260,00	0,00	0,00	0,00
	<b>Summe 429000 Sonstige Einrichtungen und Maßnahmen</b>	<b>1 260,00</b>	<b>0,00</b>	<b>0,00</b>	<b>0,00</b>
<b>510000</b>	<b>Medizinische Bereichsversorgung</b>				
1/510000-728100	Totenbeschau Aufwendungen	0,00	355,50	355,50	0,00
	<b>Summe 510000 Medizinische Bereichsversorgung</b>	<b>0,00</b>	<b>355,50</b>	<b>355,50</b>	<b>0,00</b>
<b>516000</b>	<b>Schulgesundheitsdienst</b>				
1/516000-728100	Schulkinderuntersuchung	0,00	1 651,58	1 651,58	0,00
	<b>Summe 516000 Schulgesundheitsdienst</b>	<b>0,00</b>	<b>1 651,58</b>	<b>1 651,58</b>	<b>0,00</b>

Konto	Bezeichnung	Saldo Brutto 31.12.2022	Saldo Brutto 31.12.2023	Netto	USt
<b>612000</b>	<b>Gemeindestraßen</b>				
1/612000-002020	Anteilige Errichtungskosten Gehsteig	8 514,52	0,00	0,00	0,00
1/612000-010000	Errichtung von Buswarte-Häuschen	1 416,59	0,00	0,00	0,00
1/612000-455000	Streumittel für Winterdienst	0,00	931,44	931,44	0,00
1/612000-611000	Inst. Gemeindestraßen, Brücken	0,00	14 593,89	14 593,89	0,00
1/612000-700000	Anerkennungszinse, Mieten usw.	87,60	87,60	87,60	0,00
1/612000-728000	Winterdienst (Räumdienste extern)	1 275,00	4 118,40	4 118,40	0,00
5/612000-020000	Errichtungskosten Gemeindestraßen	27 402,81	8 100,00	8 100,00	0,00
	<b>Summe 612000 Gemeindestraßen</b>	<b>38 696,52</b>	<b>27 831,33</b>	<b>27 831,33</b>	<b>0,00</b>
<b>612020</b>	<b>Radweg</b>				
5/612020-002000	Errichtungskosten Radweg	0,00	10 901,24	10 901,24	0,00
	<b>Summe 612020 Radweg</b>	<b>0,00</b>	<b>10 901,24</b>	<b>10 901,24</b>	<b>0,00</b>
<b>630000</b>	<b>Bundesflüsse</b>				
1/630000-612000	Hochwasserschutz sonst. Ausgaben	41,40	0,00	0,00	0,00
	<b>Summe 630000 Bundesflüsse</b>	<b>41,40</b>	<b>0,00</b>	<b>0,00</b>	<b>0,00</b>
<b>640000</b>	<b>Einrichtung und Maßnahmen der Strassenverkehrsordnung</b>				
1/640000-050000	Ankauf von Verkehrszeichen	549,48	0,00	0,00	0,00
	<b>Summe 640000 Einrichtung und Maßnahmen der Strassenverkehrsordnung</b>	<b>549,48</b>	<b>0,00</b>	<b>0,00</b>	<b>0,00</b>
<b>771000</b>	<b>Maßnahmen zur Förderung des Fremdenverkehrs</b>				
1/771000-728000	Insertionen, Werbeeinschaltungen u. dgl.	441,00	1 821,00	1 821,00	0,00
	<b>Summe 771000 Maßnahmen zur Förderung des Fremdenverkehrs</b>	<b>441,00</b>	<b>1 821,00</b>	<b>1 821,00</b>	<b>0,00</b>
<b>813000</b>	<b>Abfallbeseitigung</b>				
1/813000-728030	Müllbeseitigung diverse Ausgaben	0,00	2 273,37	2 124,07	149,30
	<b>Summe 813000 Abfallbeseitigung</b>	<b>0,00</b>	<b>2 273,37</b>	<b>2 124,07</b>	<b>149,30</b>
<b>815000</b>	<b>Park- und Gartenanlagen, Kinderspielplätze</b>				
1/815000-006000	Spielplatz-Einrichtung	1 938,29	0,00	0,00	0,00
	<b>Summe 815000 Park- und Gartenanlagen, Kinderspielplätze</b>	<b>1 938,29</b>	<b>0,00</b>	<b>0,00</b>	<b>0,00</b>
<b>816000</b>	<b>Öffentliche Beleuchtung und öffentliche Uhren</b>				
1/816000-600000	Strom - öffentliche Beleuchtung	0,00	271,00	271,00	0,00
	<b>Summe 816000 Öffentliche Beleuchtung und öffentliche Uhren</b>	<b>0,00</b>	<b>271,00</b>	<b>271,00</b>	<b>0,00</b>

Konto	Bezeichnung	Saldo Brutto 31.12.2022	Saldo Brutto 31.12.2023	Netto	USt
<b>817000</b>	<b>Friedhöfe</b>				
1/817000-613000	Inst. des Friedhofs,Ehren-u. Kriegsgr.	0,00	4 130,15	4 130,15	0,00
1/817000-728000	Totengräber und sonstige Ausgaben	0,00	1 254,00	1 254,00	0,00
	<b>Summe 817000 Friedhöfe</b>	<b>0,00</b>	<b>5 384,15</b>	<b>5 384,15</b>	<b>0,00</b>
<b>820000</b>	<b>Bauhof Alland</b>				
1/820000-400000	Dienstbekleidung	0,00	424,20	399,45	24,75
1/820000-402000	Werkzeug u. sonstiges Material Bauhof	152,56	460,67	433,80	26,87
1/820000-454000	Reinigungsmittel	0,00	907,44	854,51	52,93
1/820000-459000	Sonstige Verbrauchsgüter	0,00	589,90	555,49	34,41
1/820000-582000	Dienstgeberbeitrag Sozialversicheru VB II, Arbeiter Bauhof	500,64	0,00	0,00	0,00
1/820000-600000	Stromverbrauch Bauhof	1 089,00	0,00	0,00	0,00
1/820000-631000	Telefongebühren Bauhof	25,58	-9,31	-8,77	-0,54
	<b>Summe 820000 Bauhof Alland</b>	<b>1 767,78</b>	<b>2 372,90</b>	<b>2 234,48</b>	<b>138,42</b>
<b>821000</b>	<b>Bauhof Fuhrpark Garagen</b>				
1/821000-452000	Treibstoffe	0,00	511,08	481,27	29,81
1/821000-617000	Instandhaltung der Fahrzeuge	0,00	488,88	460,36	28,52
1/821000-670000	Versicherungen	3 510,81	3 840,47	3 840,47	0,00
	<b>Summe 821000 Bauhof Fuhrpark Garagen</b>	<b>3 510,81</b>	<b>4 840,43</b>	<b>4 782,10</b>	<b>58,33</b>
<b>828000</b>	<b>Tropfsteinhöhle Alland</b>				
1/828000-582000	DGB.Soz.Versich. freie Dienstnehmer-Höhlenführer	1 585,59	0,00	0,00	0,00
1/828000-729000	Diverse Ausgaben für Tropfsteinhöhle und TVA Alland	19,00	3 414,87	2 845,73	569,14
	<b>Summe 828000 Tropfsteinhöhle Alland</b>	<b>1 604,59</b>	<b>3 414,87</b>	<b>2 845,73</b>	<b>569,14</b>
<b>840000</b>	<b>Grundbesitz</b>				
1/840000-001000	Unbebaute Grundstücke	0,00	1 114,00	1 114,00	0,00
	<b>Summe 840000 Grundbesitz</b>	<b>0,00</b>	<b>1 114,00</b>	<b>1 114,00</b>	<b>0,00</b>
<b>850000</b>	<b>Betriebe der Wasserversorgung</b>				
1/850000-004000	Wasser- und Abwasserbauten und -anlagen	0,00	14 820,24	14 820,24	0,00
1/850000-042000	Betriebsausstattung	0,00	715,80	596,50	119,30
1/850000-452000	Treibstoffe	0,00	100,61	83,84	16,77
1/850000-600000	Stromverbrauch (Beleuchtung, Pumpwerke, UV Desinfektionen)	0,00	-314,28	-261,90	-52,38
1/850000-612000	Instandhaltung WVA Alland	7 518,51	10 374,27	8 645,22	1 729,05
1/850000-619000	Aufwendungen f. Wasserzähler Einbauten u. Tausch WVA Alland	0,00	21 431,40	17 859,50	3 571,90
1/850000-631000	Telefongebühren WVA	6,85	25,65	21,37	4,28

Konto	Bezeichnung	Saldo Brutto 31.12.2022	Saldo Brutto 31.12.2023	Netto	USt
1/850000-631010	Telefongebühren Alarmierungen Pumpstationen WVA Alland	0,00	7,13	5,94	1,19
1/850000-710000	WVA Alland, Steuern und Abgaben;	1 288,00	0,00	0,00	0,00
5/850000-050000	Errichtungskosten WVA	0,00	18 310,42	15 258,67	3 051,75
	<b>Summe 850000 Betriebe der Wasserversorgung</b>	<b>8 813,36</b>	<b>65 471,24</b>	<b>57 029,38</b>	<b>8 441,86</b>
<b>850030</b>	<b>WVA Schwechatbach</b>				
5/850030-004000	Wasser- und Abwasserbauten und -anlagen	853,60	80 189,07	66 824,23	13 364,84
	<b>Summe 850030 WVA Schwechatbach</b>	<b>853,60</b>	<b>80 189,07</b>	<b>66 824,23</b>	<b>13 364,84</b>
<b>850100</b>	<b>WVA Alland, Leitungskataster</b>				
5/850100-004000	Leitungskataster WVA Alland	0,00	2 687,76	2 239,80	447,96
	<b>Summe 850100 WVA Alland, Leitungskataster</b>	<b>0,00</b>	<b>2 687,76</b>	<b>2 239,80</b>	<b>447,96</b>
<b>851000</b>	<b>Betriebe der Abwasserbeseitigung</b>				
1/851000-413000	Verbrauchsgüter Kläranlage	0,00	2 912,85	2 427,38	485,47
1/851000-452000	Treibstoffe	0,00	103,21	86,01	17,20
1/851000-600000	Strom Kläranlage Mayerling	0,01	0,01	0,01	0,00
1/851000-612000	Instandhaltung von Abwasseranlagen ABA Alland	11 298,68	16 502,05	14 745,09	1 756,96
1/851000-617000	Instandhaltung d. Fahrzeuge	718,69	0,00	0,00	0,00
1/851000-631000	Telefongebühren	0,84	-33,73	-28,11	-5,62
1/851000-670000	Versicherungen Kläranlage	5 546,43	6 505,36	6 505,36	0,00
5/851000-050000	Errichtungskosten Kanal	0,00	14 394,74	11 995,61	2 399,13
	<b>Summe 851000 Betriebe der Abwasserbeseitigung</b>	<b>17 564,65</b>	<b>40 384,49</b>	<b>35 731,35</b>	<b>4 653,14</b>
<b>851001</b>	<b>Kanalerhaltung</b>				
5/851001-004000	Leitungskataster ABA Alland	0,00	2 687,76	2 239,80	447,96
	<b>Summe 851001 Kanalerhaltung</b>	<b>0,00</b>	<b>2 687,76</b>	<b>2 239,80</b>	<b>447,96</b>
<b>851010</b>	<b>Kanal Pumpstationen</b>				
1/851010-600010	Strom Pumpwerke ABA,Alland	0,00	351,00	292,50	58,50
1/851010-631010	TelefongebührenPumpstationen	27,25	74,11	61,76	12,35
	<b>Summe 851010 Kanal Pumpstationen</b>	<b>27,25</b>	<b>425,11</b>	<b>354,26</b>	<b>70,85</b>
<b>853005</b>	<b>Kalkberggasse 272</b>				
1/853005-614000	Instandhaltungs- u. Betriebskosten	0,00	2 904,72	2 420,60	484,12
2/853005+810000	Erlöse für Stromabgabe Photovoltaikanlage	0,00	12,88	12,88	0,00
	<b>Summe 853005 Kalkberggasse 272</b>	<b>0,00</b>	<b>2 891,84</b>	<b>2 407,72</b>	<b>484,12</b>

Konto	Bezeichnung	Saldo Brutto 31.12.2022	Saldo Brutto 31.12.2023	Netto	USt
<b>910000</b>	<b>Geldverkehr</b>				
1/910000-729000	Sonstige Ausgaben	7,00	0,00	0,00	0,00
	<b>Summe 910000 Geldverkehr</b>	<b>7,00</b>	<b>0,00</b>	<b>0,00</b>	<b>0,00</b>
<b>921000</b>	<b>Zwischen Ländern und Gemeinden geteilte Abgaben</b>				
2/921000+834000	Fremdenverkehrsabgaben	216,16	163,52	163,52	0,00
	<b>Summe 921000 Zwischen Ländern und Gemeinden geteilte Abgaben</b>	<b>-216,16</b>	<b>-163,52</b>	<b>-163,52</b>	<b>0,00</b>
	<b>Gesamt</b>	<b>Brutto</b>	<b>Brutto</b>	<b>Netto</b>	<b>USt</b>
		<b>31.12.2022</b>	<b>31.12.2023</b>		
		<b>155 338,14</b>	<b>634 319,86</b>	<b>602 948,75</b>	<b>31 371,11</b>
		<b>Ausgaben</b>	<b>634 496,26</b>	<b>603 125,15</b>	<b>31 371,11</b>
		<b>Einnahmen</b>	<b>176,40</b>	<b>176,40</b>	<b>0,00</b>

## Verbindlichkeiten

Konto	Bezeichnung	Saldo lt. Konto 31.12.2022	Saldo lt. Konto 31.12.2023	Offen	Differenz
331000	Kurzfristige Verbindlichkeiten aus Lieferungen und Leistungen	134 029,82	632 710,99	632 710,99	0,00
332000	Langfristige Verbindlichkeiten aus Lieferungen und Leistungen	0,00	0,00	0,00	0,00
333000	Kurzfristige Verbindlichkeiten aus Abgaben	21 308,32	1 608,87	1 608,87	0,00
<b>Summe</b>		<b>155 338,14</b>	<b>634 319,86</b>	<b>634 319,86</b>	<b>0,00</b>





Nettovermögensveränderungsrechnung (Anlage 1d)



Nettovermögensveränderungsrechnung	Saldo der Eröffnungsbilanz	Kumuliertes Nettoergebnis	Haushalts-rücklagen	Neubewertungs-rücklagen	Fremdwährungs-umrechnungs-rücklagen	Summe Nettovermögen
<b>Nettovermögen zum 31.12.2022</b>	<b>13 258 896,37</b>	<b>355 646,67</b>	<b>10 218 179,77</b>	<b>20,00</b>	<b>3 574,46</b>	<b>23 836 317,27</b>
1. Änderungen der Ansatz- und Bewertungsmethoden	0,00	0,00	XXXXXXXXXXXXXX	0,00	0,00	0,00
2. Nacherfassung von Vermögenswerten	0,00	0,00	0,00	0,00	0,00	0,00
3. Änderung der erstmaligen Eröffnungsbilanz (gem. § 38 Abs. 8)	0,00	0,00	0,00	0,00	0,00	0,00
<b>Angepasstes Nettovermögen zum 31.12.2022</b>	<b>13 258 896,37</b>	<b>355 646,67</b>	<b>10 218 179,77</b>	<b>20,00</b>	<b>3 574,46</b>	<b>23 836 317,27</b>
4. Veränderung aus der Bewertung von zur Veräußerung verfügbarer Finanzinstrumente	XXXXXXXXXXXXXX	XXXXXXXXXXXXXX	XXXXXXXXXXXXXX	0,00	XXXXXXXXXXXXXX	0,00
5. Veränderung aus der Bewertung von Beteiligungen	XXXXXXXXXXXXXX	XXXXXXXXXXXXXX	XXXXXXXXXXXXXX	0,00	XXXXXXXXXXXXXX	0,00
6. Veränderung aus der Umrechnung von Vermögen und Fremdmittel in fremder Währung	XXXXXXXXXXXXXX	XXXXXXXXXXXXXX	XXXXXXXXXXXXXX	XXXXXXXXXXXXXX	0,00	0,00
<b>Summe Nettoveränderung, die nicht in die Ergebnisrechnung eingegangen ist</b>						
7. Nettoergebnis des Finanzjahres (SA0)	XXXXXXXXXXXXXX	-687 695,51	XXXXXXXXXXXXXX	XXXXXXXXXXXXXX	XXXXXXXXXXXXXX	-687 695,51
8. Zuweisung und Entnahmen von Haushaltsrücklagen (SU23)	XXXXXXXXXXXXXX	687 695,51	-687 695,51	XXXXXXXXXXXXXX	XXXXXXXXXXXXXX	0,00
<b>Nettovermögen zum 31.12.2023</b>	<b>13 258 896,37</b>	<b>355 646,67</b>	<b>9 530 484,26</b>	<b>20,00</b>	<b>3 574,46</b>	<b>23 148 621,76</b>



Nachweis über Transferzahlungen (Anlage 6a)



Haushaltskonto	Bezeichnung Ansatz	Bezeichnung Post	Summe Einzahlungen	Summe Auszahlungen
<b>Transferzahlungen von/an Bund, Bundesfonds, Bundeskammern</b>				
<b>Gesamtsumme Transferzahlungen von/an Bund, Bundesfonds, Bundeskammern</b>			<b>17 132,06</b>	<b>0,00</b>
<b>Summe Kapitaltransfers</b>			<b>0,00</b>	<b>0,00</b>
<b>Summe Laufende Transfers</b>			<b>17 132,06</b>	<b>0,00</b>
2/170000+860000	Katastrophendienst	Transfers von Bund, Bundesfonds und Bundeskammern	9 360,00	
2/851001+860000	Kanalerhaltung	Zinsen KPC Kapitaltransfer ABA 08, Leitungskataster	7 772,06	
<b>Transferzahlungen von/an Länder, Landesfonds, Landesammern</b>				
<b>Gesamtsumme Transferzahlungen von/an Länder, Landesfonds, Landesammern</b>			<b>406 831,45</b>	<b>28 980,00</b>
<b>Summe Kapitaltransfers</b>			<b>49 372,00</b>	<b>0,00</b>
<b>Summe Laufende Transfers</b>			<b>357 459,45</b>	<b>28 980,00</b>
2/240000+861000	Kindergarten Alland	Transfers von Ländern, Landesfonds und Landesammern	1 400,00	
2/530000+861000	Rettungsdienste	Transfers von Ländern, Landesfonds und Landesammern	114 345,60	
2/840010+861030	Grundankauf Klausenstraße	Zinsenzuschuss DI Ankauf Grdst. Dietz	2 868,75	
2/851000+861010	Betriebe der Abwasserbeseitigung	Zuschuss KPC Umweltförderung ABA Erw. Holzschlag	1 666,00	
2/921000+861000	Zwischen Ländern und Gemeinden geteilte Abgaben	Ersatz Covid 19 Interessentenbeitrag von Land NÖ	34 162,31	
2/940000+861000	Bedarfszuweisungen	Transfers von Ländern, Landesfonds und Landesammern	7 642,85	
2/940000+871100	Bedarfszuweisungen	Bedarfszuweisung II (Härteausgleich Covid-19)	23 123,94	
6/163031+871000	Feuerwehrhaus FF Groisbach	Kapitaltransfers aus Gemeinde-Bedarfszuweisungsmittel	90 000,00	
6/710000+871100	Land- und Forstwirtschaftlicher Weg ebau	Bedarfszuweisung Güterwegerhaltung	2 250,00	
6/816000+871000	Öffentliche Beleuchtung und öffentliche Uhren	Kapitaltransfers aus Gemeinde-Bedarfszuweisungsmittel	65 000,00	
6/821020+871000	Ankauf MAN LKW 2022	Bedarfszuweisung Land NÖ	15 000,00	
6/850000+301000	Betriebe der Wasserversorgung	Kapitaltransfers von Ländern, Landesfonds und Landesammern	43 875,00	
6/851000+301000	Betriebe der Abwasserbeseitigung	Kapitaltransfers von Ländern, Landesfonds und Landesammern	5 497,00	
1/220000-751000	Berufsbildende Pflichtschulen	Berufschulerhaltungsbeitrag		28 980,00
<b>Transferzahlungen von/an Gemeinden, Gemeindeverbände, Gemeindefonds</b>				
<b>Gesamtsumme Transferzahlungen von/an Gemeinden, Gemeindeverbände, Gemeindefonds</b>			<b>0,00</b>	<b>526 340,91</b>
<b>Summe Kapitaltransfers</b>			<b>0,00</b>	<b>294 743,97</b>
<b>Summe Laufende Transfers</b>			<b>0,00</b>	<b>231 596,94</b>
1/000000-752000	Gemeindevertretung	Transfers an Gemeinden, Gemeindeverbände (ohne marktbestimmte Tätigkeit) und Gemeindefonds		45 826,92
1/210010-720010	Neue Mittelschule Alland	Schulumlage		146 997,90
1/213020-720010	Sonderschule Baden	Schulumlage		14 657,52
1/214000-720010	Polytechnische Schule Baden	Schulumlage		20 151,20
1/719000-752000	Sonstige Maßnahmen	Beiträge an die Leader Region Triestingtal		3 963,40
5/612020-772000	Radweg	Kapitaltransfers an Gemeinden, Gemeindeverbände (ohne marktbestimmte Tätigkeit) und Gemeindefonds		294 743,97

Haushaltskonto	Bezeichnung Ansatz	Bezeichnung Post	Summe Einzahlungen	Summe Auszahlungen
<b>Transferzahlungen von/an Sozialversicherungsträger</b>				
Gesamtsumme Transferzahlungen von/an Sozialversicherungsträger			0,00	2 676,01
Summe Kapitaltransfers			0,00	0,00
Summe Laufende Transfers			0,00	2 676,01
1/000000-753000	Gemeindevertretung	Pensionskosten für Bürgermeister		2 676,01
<b>Transferzahlungen von/an sonst. Träger des öffentlichen Rechts</b>				
Gesamtsumme Transferzahlungen von/an sonst. Träger des öffentlichen Rechts			25 565,67	18 900,00
Summe Kapitaltransfers			0,00	0,00
Summe Laufende Transfers			25 565,67	18 900,00
2/163020+863000	Freiwillige Feuerwehr Alland	Rückersätze f. Darlehnsrückzahlung FF-Alland	22 044,67	
2/900000+828000	Gesonderte Verwaltung Finanzverwaltung	Rückersätze Finanzamt	3 521,00	
1/163010-754000	Feuerwehr M. Raisenmarkt	Subvention FF-Maria Raisenmarkt		13 800,00
1/163020-754000	Freiwillige Feuerwehr Alland	Subvention FF-Alland		5 100,00
<b>Gesamtsumme</b>			<b>449 529,18</b>	<b>576 896,92</b>



Nachweis über Haushaltsrücklagen und  
Zahlungsmittelreserven (Anlage 6b)



Haushaltsrücklagen		Rücklagenstand			Rücklagenstand	Zahlungsmittelreserven		
Nr.	Verwendungszweck	31.12.2022	Zuführungen	Entnahmen	31.12.2023	31.12.2022	31.12.2023	Konto-/Sparbuchnummer
8/9990934/00003	Rücklagen ABA Alland	49 969,95	0,00	32,58	49 937,37	49 969,95	49 937,37	ZW 14 210014 AT93 3225 0000 0082 5539
<b>Zweckgebundene Haushaltsrücklagen</b>		<b>49 969,95</b>	<b>0,00</b>	<b>32,58</b>	<b>49 937,37</b>	<b>49 969,95</b>	<b>49 937,37</b>	
8/9990935/00002	Eröffnungsrücklage 2020	9 568 229,69	0,00	512 888,04	9 055 341,65			
8/9990935/00006	Allgemeine Rücklage 2022	599 980,13	0,00	540 021,99	59 958,14	599 980,13	59 958,14	ZW 10 210015 AT82 3225 0000 0080 7792
<b>Allgemeine Haushaltsrücklagen</b>		<b>10 168 209,82</b>	<b>0,00</b>	<b>1 052 910,03</b>	<b>9 115 299,79</b>	<b>599 980,13</b>	<b>59 958,14</b>	
8/9997935/00001	Haushaltspotential Rücklage	0,00	365 247,10	0,00	365 247,10			
<b>Rücklagen ohne Zahlungsmittelreserven</b>		<b>0,00</b>	<b>365 247,10</b>	<b>0,00</b>	<b>365 247,10</b>			
<b>Gesamtsummen</b>		<b>10 218 179,77</b>	<b>365 247,10</b>	<b>1 052 942,61</b>	<b>9 530 484,26</b>	<b>649 950,08</b>	<b>109 895,51</b>	



Einzelnachweis über Finanzschulden und Schuldendienst  
(Anlage 6c)

Kontonummer Darlehensnr.	Ansatz	Darlehensgeber/Staat Aktenzahl	Verwendungszweck Genehmigungsdatum/-vermerk	Beschluss- Datum	Zinssatz Zinsindikator	Währung	Laufzeit
<b>1. Darlehen für Investitionszwecke (Dfl)</b>							
<b>1.1. ... von Trägern des öffentlichen Rechts</b>							
<b>1.1.1. ... von Bund, Bundesfonds, Bundeskammern</b>							
13671	851000	Hypo NOE Gruppe BWWF/AT	Kanalprojekt Alland, Bundes-Wasser-Wirtschaftsfonds, Kanaldarlehn		2,000%	EUR	01.01.1997 -
20114		91.0235	18.05.1992	Betriebe der Abwasserbeseitigung			31.12.2034
<b>1.1.2. ... von Ländern, Landesfonds, Landesammern</b>							
11943	853010	Hypo NOE Gruppe NÖ Wohnbauförderung/AT	Arzthausbau - NÖ.Wohnbauförderung, Wohnbadaarlehn		1,000%	EUR	01.01.2001 -
10154		07320789006	18.12.2001/F2-B-02/230.789/2	Medizinische Bereichsversorgung			31.12.2026
<b>1.1.3. ... von Gemeinden, Gemeindeverbänden, Gemeindefonds</b>							
<b>1.1.4. ... von Sozialversicherungsträgern</b>							
<b>1.1.5. ... von sonstigen Trägern des öffentlichen Rechts</b>							
<b>1.2. ... von Beteiligungen der Gebietskörperschaft (ohne Finanzunternehmungen)</b>							
<b>1.3. ... von Unternehmen (ohne Beteiligungen und ohne Finanzunternehmungen)</b>							
<b>1.4. ... von Finanzunternehmen</b>							
<b>1.4.1. ... von Finanzunternehmen im Inland</b>							
258	163020	Hypo Niederösterreich Gruppe Bank AG/AT	Anteil Gemeinde an Neubau FF-Haus Alland	15.09.2018	4,277%	EUR	12.11.2018 -
10160		466304018		Anteil Gemeinde an Neubau FF-Haus Alland	euribor6m		31.12.2038
258	612000	Hypo Niederösterreich Gruppe Bank AG/AT	Straßenbau Klausenweg	27.06.2017	4,447%	EUR	01.08.2017 -
10186		00466273309	02.08.2017/IVW3-DD-3060101*016-2017	Straßenbau Klausenweg	euribor6m		01.07.2037
258	840010	Hypo Niederösterreich Gruppe Bank AG/AT	Ankauf Grundstück Klausenstraße, ehem. Dietz	01.07.2015	4,647%	EUR	01.01.2016 -
10284		00466243701	03.11.2015/F1-IMP-1018/003-2015	Ankauf Grundstück Klausenstraße	euribor6m		30.09.2035
258	240000	Hypo Niederösterreich Gruppe Bank AG/AT	Rückkauf Kindergarten Alland, aus Leasinggeschäft	01.07.2015	4,497%	EUR	31.12.2015 -
10294		00466243809		Rückkauf Kindergarten Alland	euribor6m		30.06.2025
258	163020	Hypo Niederösterreich Gruppe Bank AG/AT	Anteil FF-Alland an Neubau FF-Haus Alland	17.09.2018	4,277%	EUR	01.10.2018 -
20160		466304107		Anteil FF-Alland an Neubau FF-Haus	euribor6m		31.12.2042
258	850020	Hypo Niederösterreich Gruppe Bank AG/AT	WVA Sanierung Hochbehälter Groisbach, Kreithquelle	27.06.2017	4,457%	EUR	01.09.2017 -
20324		466-273406	18.08.2017/IVW3-D-3060101/015-2017	WVA Sanierung Hochbehälter Groisbach	euribor6m		31.12.2038

Kontonummer Darlehensnr.	Darlehenshöhe Gesamt	Buchwert 31.12.2022	Zugang	Tilgung	Zinsen	Summe Schuldendienst	Schuldendienst- ersätze	Buchwert 31.12.2023	Kursgewinn/ -verlust	Buchwert inkl. KG/KV	Netto Schuldendienst
13671 20114	5 966 294,34	1 769 396,38	0,00	191 137,83	33 208,59	224 346,42	58 134,12	1 578 258,55	0,00	1 578 258,55	166 212,30
11943 10154	145 345,67	120 326,71	0,00	3 529,28	1 194,46	4 723,74	0,00	116 797,43	0,00	116 797,43	4 723,74
258 10160	200 000,00	161 916,22	0,00	7 425,64	6 317,77	13 743,41	0,00	154 490,58	0,00	154 490,58	13 743,41
258 10186	150 000,00	114 579,88	0,00	6 522,00	2 531,25	9 053,25	2 137,50	108 057,88	0,00	108 057,88	6 915,75
258 10284	150 000,00	100 218,95	0,00	6 711,80	2 255,13	8 966,93	2 868,75	93 507,15	0,00	93 507,15	6 098,18
258 10294	340 000,00	104 882,22	0,00	34 167,97	2 121,80	36 289,77	0,00	70 714,25	0,00	70 714,25	36 289,77
258 20160	500 000,00	405 662,15	0,00	15 129,53	16 052,68	31 182,21	0,00	390 532,62	0,00	390 532,62	31 182,21
258 20324	250 000,00	190 966,71	0,00	10 870,01	4 218,74	15 088,75	0,00	180 096,70	0,00	180 096,70	15 088,75

Kontonummer Darlehensnr.	Ansatz	Darlehensgeber/Staat Aktenzahl	Verwendungszweck Genehmigungsdatum/-vermerk	Beschluss- Datum	Zinssatz Zinsindikator	Währung	Laufzeit
2358 163031	163031	HYPO-BANK Burgenland AG/AT	Darl. Kostenanteil FF-Groisbach Feuerwehrhaus		3,707%	EUR	01.12.2023 - 31.12.2033
9473 10174	630000	Volksbank Wien-Baden AG/AT 43000343305	Hochwasserschutzbau Pöllerbach	Darl. Kostenanteil FF- Groisbach Feuerwehrhaus 15.12.2011	euribor6m 3,250%	EUR	01.01.2012 - 31.12.2033
9473 20104	853000	Volksbank Wien-Baden AG/AT 43000343303	Ankauf Hauptstraße 187	12.03.2003	5,040%	EUR	01.01.2003 - 31.12.2023
9473 20154	851000	Volksbank Wien-Baden AG/AT 43000343306	Kanalbau Holzschlag	15.12.2011	3,250%	EUR	01.01.2012 - 30.09.2037
9473 20224	853000	Volksbank Wien-Baden AG/AT 43000343304	Ankauf Hauptplatz 142, Gansfushaus	26.09.2006	4,657%	EUR	01.01.2007 - 31.12.2026
9473 20234	853000	Volksbank Wien-Baden AG/AT 43000342630	Sanierung Wohnhaus Gruberweg 165	15.09.2009	4,657%	EUR	01.01.2011 - 31.12.2031
9475 10144	853010	Raiffeisen Regionalbank Mödling eGen mbH Raika Alland/ 20.803.219	Umbau Arzthaus, Hypothekendarlehn	01.01.2001	3,375%	EUR	01.01.2002 - 31.07.2027
9475 10164	530000	Raiffeisen Regionalbank Mödling eGen mbH Raika Alland/ AT20 3225 0000 2080 3227	Bezirksstelle ÖRK Baden	12.03.2003	4,400%	EUR	01.01.2003 - 31.12.2023
9475 10170	029000	Raiffeisen Regionalbank Mödling eGen mbH Raika Alland/ AT28 3225 0000 1081 1792	Sanierung Öl-Unfall Amtshaus		0,500%	EUR	01.01.2022 - 31.12.2031
9475 10171	612020	Raiffeisen Regionalbank Mödling eGen mbH Raika Alland/ AT72 3225 0000 1081 1776	Radweg-Lückenschluss Helenentalradweg		0,500%	EUR	01.01.2022 - 31.12.2031
9475 10183	950000	Raiffeisen Regionalbank Mödling eGen mbH Raika Alland/ 10.802.890	Errichtung Photovoltaikanlagen	27.02.2014	4,850%	EUR	31.05.2015 - 31.05.2035
9475 10274	631000	Raiffeisen Regionalbank Mödling eGen mbH Raika Alland/ 10.802.882	Ausbau des linearen Hochwasserschutzes , an der Schwechat durch Alland	27.02.2014	4,570%	EUR	31.05.2014 - 31.05.2034
9475 20034	850000	Raiffeisen Regionalbank Mödling eGen mbH Raika Alland/ 20.803.177	Errichtung WVA Raisenmarkt, AUSBEZAHLT	14.05.1997	1,630%	EUR	01.01.1997 - 31.12.2023



Kontonummer Darlehensnr.	Darlehenshöhe Gesamt	Buchwert 31.12.2022	Zugang	Tilgung	Zinsen	Summe Schuldendienst	Schuldendienst- ersätze	Buchwert 31.12.2023	Kursgewinn/ -verlust	Buchwert inkl. KG/KV	Netto Schuldendienst
2358 163031	150 000,00	0,00	150 000,00	0,00	0,00	0,00	0,00	150 000,00	0,00	150 000,00	0,00
9473 10174	170 000,00	85 000,00	0,00	8 500,00	2 787,73	11 287,73	0,00	76 500,00	0,00	76 500,00	11 287,73
9473 20104	162 500,00	8 125,00	0,00	8 125,00	300,40	8 425,40	0,00	0,00	0,00	0,00	8 425,40
9473 20154	149 000,00	89 400,00	0,00	5 960,00	3 805,23	9 765,23	1 666,00	83 440,00	0,00	83 440,00	8 099,23
9473 20224	80 000,00	16 000,00	0,00	4 000,00	633,92	4 633,92	0,00	12 000,00	0,00	12 000,00	4 633,92
9473 20234	135 000,00	48 935,64	0,00	6 596,76	1 631,09	8 227,85	6 596,76	42 338,88	0,00	42 338,88	1 631,09
9475 10144	36 336,42	9 034,54	0,00	1 768,14	145,67	1 913,81	0,00	7 266,40	0,00	7 266,40	1 913,81
9475 10164	86 500,00	4 325,00	0,00	4 325,00	118,06	4 443,06	0,00	0,00	0,00	0,00	4 443,06
9475 10170	150 000,00	135 000,00	0,00	15 000,00	665,21	15 665,21	0,00	120 000,00	0,00	120 000,00	15 665,21
9475 10171	150 000,00	135 000,00	0,00	15 000,00	665,21	15 665,21	0,00	120 000,00	0,00	120 000,00	15 665,21
9475 10183	100 000,00	61 931,38	0,00	4 124,21	2 403,65	6 527,86	0,00	57 807,17	0,00	57 807,17	6 527,86
9475 10274	250 000,00	154 828,55	0,00	10 310,52	6 009,13	16 319,65	0,00	144 518,03	0,00	144 518,03	16 319,65
9475 20034	284 877,51	5 697,56	0,00	5 697,56	67,72	5 765,28	4 509,13	0,00	0,00	0,00	1 256,15

Kontonummer Darlehensnr.	Ansatz	Darlehensgeber/Staat Aktenzahl	Verwendungszweck Genehmigungsdatum/-vermerk	Beschluss- Datum	Zinssatz	Währung	Laufzeit
9475 20124	851000	Raiffeisen Regionalbank Mödling eGen mbH Raika Alland/ 20.800.207	Kanalbau Goisbach u. Raisenmarkt, Darlehn 01, Bauabschnitt 02 AUSBEZAHLT 05.09.1996/keine Genehmigungspflicht	28.02.1996	3,090%	EUR	01.01.1996 - 31.12.2023
9475 20134	851000	Raiffeisen Regionalbank Mödling eGen mbH Raika Alland/ 80-20.803.011	Kanalbau Groisb.+Raisenm., Darlehn 02, , Bauabschnitt 2 15.04.1997/keine Genehmigungspflicht	25.02.1997	3,100%	EUR	01.01.1997 - 31.12.2023
9475 20144	851000	Raiffeisen Regionalbank Mödling eGen mbH Raika Alland/ 20.803.011	Kanalbau Groisbach + Raisenmarkt, Darlehn 03, Bauabschnitt 02, Baulos 01+02 05.05.1997/keine Genehmigungspflicht	25.02.1997	3,100%	EUR	01.01.1997 - 30.06.2023
9475 20424	850000	Raiffeisen Regionalbank Mödling eGen mbH Raika Alland/ AT50 3225 0000 1081 1784	WVA BA06 Ringschluss Groisbacher-Straße	22.06.2021	0,500%	EUR	01.01.2022 - 31.12.2032
11054 20035	850100	Raiffeisen Regionalbank Mödling eGen.m.b.H./AT 10.811.008	WVA Erstellung Leitungskataster	27.08.2020	0,800%	EUR	01.01.2020 - 31.12.2045
11054 20163	163010	Raiffeisen Regionalbank Mödling eGen.m.b.H./AT 20.803.243	Feuerwehrhausbau II Raisenmarkt 15.05.2006	02.03.2006	4,930%	EUR	01.01.2006 - 31.12.2030
11054 20204	853000	Raiffeisen Regionalbank Mödling eGen.m.b.H./AT 20.803.250	Sanierung Wohnhäuser Kalkberggasse 29.11.2006/IVW3-D-3060101/010-2006	26.09.2006	4,930%	EUR	01.01.2007 - 31.12.2026

## 1.4.2. ... von Finanzunternehmen im Ausland

## 1.5. ... von Sonstigen

**Zwischensumme****2. Finanzschulden für den laufenden Aufwand**

## 2.1. ... von Trägern des öffentlichen Rechts

## 2.1.1. ... von Bund, Bundesfonds, Bundeskammern

## 2.1.2. ... von Ländern, Landesfonds, Landeskammern

## 2.1.3. ... von Gemeinden, Gemeindeverbänden, Gemeindefonds

## 2.1.4. ... von Sozialversicherungsträgern

## 2.1.5. ... von sonstigen Trägern des öffentlichen Rechts

## 2.2. ... von Beteiligungen der Gebietskörperschaft (ohne Finanzunternehmungen)

## 2.3. ... von Unternehmen (ohne Beteiligungen und ohne Finanzunternehmungen)

Kontonummer Darlehensnr.	Darlehenshöhe Gesamt	Buchwert 31.12.2022	Zugang	Tilgung	Zinsen	Summe Schuldendienst	Schuldendienst- ersätze	Buchwert 31.12.2023	Kursgewinn/ -verlust	Buchwert inkl. KG/KV	Netto Schuldendienst
9475 20124	875 707,65	17 514,28	0,00	17 514,28	208,17	17 722,45	0,00	0,00	0,00	0,00	17 722,45
9475 20134	957 827,95	19 383,31	0,00	19 383,31	302,11	19 685,42	0,00	0,00	0,00	0,00	19 685,42
9475 20144	168 600,98	3 292,34	0,00	3 292,34	51,31	3 343,65	0,00	0,00	0,00	0,00	3 343,65
9475 20424	100 000,00	90 000,00	0,00	10 000,00	443,47	10 443,47	0,00	80 000,00	0,00	80 000,00	10 443,47
11054 20035	80 000,00	64 214,19	0,00	7 779,82	555,46	8 335,28	0,00	56 434,37	0,00	56 434,37	8 335,28
11054 20163	110 000,00	42 994,85	0,00	4 439,39	1 424,29	5 863,68	0,00	38 555,46	0,00	38 555,46	5 863,68
11054 20204	80 000,00	16 000,00	0,00	4 000,00	505,75	4 505,75	0,00	12 000,00	0,00	12 000,00	4 505,75
		<b>3 974 625,86</b>	<b>150 000,00</b>	<b>431 310,39</b>	<b>90 624,00</b>	<b>521 934,39</b>	<b>75 912,26</b>	<b>3 693 315,47</b>	<b>0,00</b>	<b>3 693 315,47</b>	<b>446 022,13</b>

Kontonummer Darlehensnr.	Ansatz	Darlehensgeber/Staat Aktenzahl	Verwendungszweck Genehmigungsdatum/-vermerk	Beschluss- Datum	Zinssatz Zinsindikator	Währung	Laufzeit
<b>2.4. ... von Finanzunternehmen</b>							
<b>2.4.1. ... von Finanzunternehmen im Inland</b>							
<b>2.4.2. ... von Finanzunternehmen im Ausland</b>							
<b>2.5. ... von Sonstigen</b>							
<b>Zwischensumme</b>							
<b>SUMME (1 und 2)</b>							
Davon ohne A85-89							
Davon A85-89							
<b>3. Finanzschulden gem. §32 (2)</b>							
<b>3.1. ... von Trägern des öffentlichen Rechts</b>							
<b>3.2. ... von Finanzunternehmen</b>							
<b>3.2.1. ... von Finanzunternehmen im Inland</b>							
210005		RAIKA Alland				EUR	
<b>3.2.2. ... von Finanzunternehmen im Ausland</b>							
<b>Summe</b>							

Kontonummer Darlehensnr.	Darlehenshöhe Gesamt	Buchwert 31.12.2022	Zugang	Tilgung	Zinsen	Summe Schuldendienst	Schuldendienst- ersätze	Buchwert 31.12.2023	Kursgewinn/ -verlust	Buchwert inkl. KG/KV	Netto Schuldendienst
		0,00	0,00	0,00	0,00	0,00	0,00	0,00	0,00	0,00	0,00
		3 974 625,86	150 000,00	431 310,39	90 624,00	521 934,39	75 912,26	3 693 315,47	0,00	3 693 315,47	446 022,13
		1 506 339,20	150 000,00	131 656,06	43 351,91	175 007,97	5 006,25	1 524 683,14	0,00	1 524 683,14	170 001,72
		2 468 286,66	0,00	299 654,33	47 272,09	346 926,42	70 906,01	2 168 632,33	0,00	2 168 632,33	276 020,41
210005		-632 549,19						353 719,66			
		<b>-632 549,19</b>	<b>0,00</b>	<b>0,00</b>	<b>0,00</b>	<b>0,00</b>	<b>0,00</b>	<b>353 719,66</b>	<b>0,00</b>	<b>0,00</b>	<b>0,00</b>



Nachweis über hausinterne Vergütungen (Anlage 6f)





<b>Gruppenebene</b>		<b>Erträge</b>	<b>Aufwendungen</b>
0	Vertretungskörper und allgemeine Verwaltung	0,00	0,00
1	Öffentliche Ordnung und Sicherheit	0,00	0,00
2	Unterricht, Erziehung, Sport und Wissenschaft	0,00	0,00
3	Kunst, Kultur und Kultus	0,00	0,00
4	Soziale Wohlfahrt und Wohnbauförderung	0,00	0,00
5	Gesundheit	0,00	0,00
6	Straßen- und Wasserbau, Verkehr	0,00	0,00
7	Wirtschaftsförderung	0,00	0,00
8	Dienstleistungen	7,20	0,00
9	Finanzwirtschaft	0,00	0,00
<b>Summe</b>		<b>7,20</b>	<b>0,00</b>
<b>Nicht voranschlagswirksame Gebarung</b>		<b>Mittelaufbringung</b>	<b>Mittelverwendung</b>
270	Finanzamt Vorsteuerbeträge (nicht voranschlagswirksame Gebarung)	0,00	0,00
360	Umsatzsteuer (nicht voranschlagswirksame Gebarung)	0,00	0,00
<b>Summe</b>		<b>0,00</b>	<b>0,00</b>



Anlagenspiegel Einzelkonten (Anlage 6g)



Ansatz MVAG Konto	Bezeichnung	Inbetrieb- nahme	RND	ND	Buchwert 31.12.2022	Zugänge/ + Umbuchungen -	Abgänge/	Wertaufholung+/ Wertminderung-	Abschreibung	Buchwert 31.12.2023
<b>010000 Gemeindeamt</b>					<b>2 348 365,28</b>	<b>5 875,93</b>	<b>0,00</b>	<b>0,00</b>	<b>168 506,92</b>	<b>2 185 734,29</b>
<b>1021</b>	<b>Grundstücke, Grundstückseinrichtungen und Infrastruktur</b>				<b>2 299 316,06</b>	<b>0,00</b>	<b>0,00</b>	<b>0,00</b>	<b>155 646,42</b>	<b>2 143 669,64</b>
1/0020001/00838	Grundstück Nr. 176/3, KG-Nr. 04001, Bauflächen, Hauptstr	01.01.1900			34 000,00	0,00	0,00	0,00	0,00	34 000,00
1/0020001/00841	Grundstück Nr. 178, KG-Nr. 04001, Bauflächen, Hauptstraf.	01.01.1900			39 600,00	0,00	0,00	0,00	0,00	39 600,00
2/0060001/00001	Gemeindeamt Hauptstraße 176 Amtshaus	01.07.1987	13,5	50,0	2 219 225,00	0,00	0,00	0,00	153 050,00	2 066 175,00
2/0100005/00081	Möbel für neue Einrichtung	13.11.2015	1,5	10,0	6 491,06	0,00	0,00	0,00	2 596,42	3 894,64
<b>1024</b>	<b>Sonderanlagen</b>				<b>31 481,22</b>	<b>0,00</b>	<b>0,00</b>	<b>0,00</b>	<b>2 171,12</b>	<b>29 310,10</b>
4/0140003/00103	Photovoltaikanlage Amtshaus	01.09.2017	13,5	20,0	31 481,22	0,00	0,00	0,00	2 171,12	29 310,10
<b>1025</b>	<b>Technische Anlagen, Fahrzeuge und Maschinen</b>				<b>0,00</b>	<b>1 648,67</b>	<b>0,00</b>	<b>0,00</b>	<b>412,17</b>	<b>1 236,50</b>
4/0180003/01472	HP ProBook 450 G8 15,6 Z Seriennr. 5CD2044191, inkl. C; 15.06.2023		3,0	4,0	0,00	1 648,67	0,00	0,00	412,17	1 236,50
<b>1026</b>	<b>Amts-, Betriebs- und Geschäftsausstattung</b>				<b>17 568,00</b>	<b>4 227,26</b>	<b>0,00</b>	<b>0,00</b>	<b>10 277,21</b>	<b>11 518,05</b>
2/0110001/00077	Gemeindeamt Fußboden	31.08.2015	0,0	5,0	0,00	0,00	0,00	0,00	0,00	0,00
2/0110002/00079	Glastür Bürgerservice	31.08.2015	1,5	10,0	345,00	0,00	0,00	0,00	138,00	207,00
2/0330001/00080	Patchkabel und Regie	01.09.2015	0,0	5,0	0,00	0,00	0,00	0,00	0,00	0,00
2/0330003/00078	Verkabelung Netzwerk Büro	09.09.2015	24,5	33,0	1 150,73	0,00	0,00	0,00	45,13	1 105,60
4/0100005/00016	Einrichtung Amtsgebäude	08.09.2015	1,5	10,0	9 539,86	129,88	0,00	0,00	3 945,82	5 723,92
4/0100005/00049	Svoboda Büromöbel; BGM Büro	14.05.2014	0,0	10,0	1 035,68	0,00	0,00	0,00	1 035,68	0,00
4/0110002/01412	Trennwand Kassenabteilung	16.10.2015	1,5	10,0	2 995,80	0,00	0,00	0,00	1 198,32	1 797,48
4/0110002/00050	Forster; Regalsysteme für Archiv Gemeindeamt	24.06.2014	0,0	10,0	2 085,60	0,00	0,00	0,00	2 085,60	0,00
4/0180003/01451	HP 15S-FY Notebook Amtshaus	11.01.2021	1,0	4,0	415,33	0,00	0,00	0,00	207,67	207,66
4/0180003/01470	HP TFT 24 Zoll Monitor für Standesamt Serien Nr. CN4251	03.05.2023	4,0	4,0	0,00	175,15	0,00	0,00	175,15	0,00
4/0180003/01471	Frama Kuvertiermaschine C400i	09.05.2023	3,0	4,0	0,00	3 301,86	0,00	0,00	825,47	2 476,39
4/0180003/01473	HP E34m 34 Zoll Curved Display Arbeitsplatz Denner CNC	03.07.2023	4,0	4,0	0,00	620,37	0,00	0,00	620,37	0,00
4/0180004/00048	Gemdat; neue PCs, Amtshaus	27.03.2014	0,0	8,0	0,00	0,00	0,00	0,00	0,00	0,00
5/0330001/00076	Telefonanlage Erneuerung	12.08.2015	0,0	5,0	0,00	0,00	0,00	0,00	0,00	0,00
<b>029000 Amtsgebäude</b>					<b>16 164,47</b>	<b>5 507,13</b>	<b>0,00</b>	<b>0,00</b>	<b>4 111,23</b>	<b>17 560,37</b>
<b>1022</b>	<b>Gebäude und Bauten</b>				<b>26 079,82</b>	<b>0,00</b>	<b>0,00</b>	<b>0,00</b>	<b>2 086,39</b>	<b>23 993,43</b>
4/0120001/00001	Heizungsanlage neu Amtshaus	31.12.2020	11,5	15,0	26 079,82	0,00	0,00	0,00	2 086,39	23 993,43
<b>1025</b>	<b>Technische Anlagen, Fahrzeuge und Maschinen</b>				<b>968,40</b>	<b>0,00</b>	<b>0,00</b>	<b>0,00</b>	<b>-698,76</b>	<b>1 667,16</b>
4/0110002/01447	SHARP Kopierer MX3571 Amtshaus	03.12.2020	4,5	10,0	-894,90	0,00	0,00	0,00	-894,90	0,00
4/0130003/00001	Grundwasseraufbereitung Amtshaus nach Ölunfall	16.11.2022	8,5	10,0	957,02	0,00	0,00	0,00	100,74	856,28
4/0340002/01441	Constructa Energy CP5SW00HKD Geschirrspüler	08.09.2022	8,5	10,0	906,28	0,00	0,00	0,00	95,40	810,88
4/0340002/01442	AEG L7WBG60683 Waschtrockner 8 kg Füllmenge	08.09.2022	10,0	10,0	0,00	0,00	0,00	0,00	0,00	0,00
<b>1026</b>	<b>Amts-, Betriebs- und Geschäftsausstattung</b>				<b>6 799,88</b>	<b>5 507,13</b>	<b>0,00</b>	<b>0,00</b>	<b>4 083,88</b>	<b>8 223,13</b>
4/0100005/01435	IDASEN Schreibtisch IKEA, elektrisch verstellbar 160x80 cm	21.10.2022	10,0	10,0	0,00	0,00	0,00	0,00	0,00	0,00

Ansatz MVAG Konto	Bezeichnung	Inbetrieb- nahme	RND	ND	Buchwert 31.12.2022	Zugänge/ + Umbuchungen -	Abgänge/	Wertaufholung+/ Wertminderung-	Abschreibung	Buchwert 31.12.2023
4/0100005/01436	Bürosessel Office Discoung für Amtsstube	28.04.2023	10,0	10,0	0,00	1 052,02	0,00	0,00	1 052,02	0,00
4/0110002/01448	Dampfreiniger Ökolution Plus II Amtshaus	12.04.2021	7,0	10,0	1 653,56	0,00	0,00	0,00	206,70	1 446,86
4/0110002/01453	Amtsausstattung Gemeindeamt	05.12.2022	10,0	10,0	0,00	213,57	0,00	0,00	213,57	0,00
4/0110002/01455	Indoor Kundenstopper A1 Office Discount	20.01.2023	10,0	10,0	0,00	445,89	0,00	0,00	445,89	0,00
4/0180001/00001	Telefonanlage X-con Amtshaus neu 2021	14.04.2021	4,0	7,0	1 777,43	0,00	0,00	0,00	355,49	1 421,94
4/0180003/01452	Laminiergerät Unibind Unilam A3 Turbo	18.03.2021	4,0	4,0	0,00	0,00	0,00	0,00	0,00	0,00
4/0180003/01456	HP ZBook	01.12.2021	1,5	4,0	1 781,25	0,00	0,00	0,00	712,50	1 068,75
4/0180003/01458	HP PC Prodesk MS Pro	20.12.2021	1,5	4,0	388,44	0,00	0,00	0,00	155,38	233,06
4/0180003/01459	HP E24 g4 Display 23,8 Zoll	02.05.2022	4,0	4,0	0,00	0,00	0,00	0,00	0,00	0,00
4/0180003/01460	OKI B512 dn Laserdrucker Amtskassa	05.05.2022	4,0	4,0	0,00	0,00	0,00	0,00	0,00	0,00
4/0180003/01461	HP TFT Display 24 Zoll, E24 G4 B2B	07.09.2022	4,0	4,0	0,00	0,00	0,00	0,00	0,00	0,00
4/0180003/01462	HP TFT 27 Zoll Full HD E27 G4 B2B	01.09.2022	4,0	4,0	0,00	0,00	0,00	0,00	0,00	0,00
4/0180003/01467	OKI B412dn Laserdrucker Bürgerbüro	25.01.2023	4,0	4,0	0,00	192,08	0,00	0,00	192,08	0,00
4/0180003/01474	HP ProBook 450 G9 15,6 Zoll	14.11.2023	3,5	4,0	0,00	2 210,28	0,00	0,00	276,29	1 933,99
4/0180003/01475	HP ProBook 450 G10 15,6Z	20.11.2023	3,5	4,0	0,00	1 393,29	0,00	0,00	174,16	1 219,13
4/0340002/01440	Saeco-Xelsis Kaffee-Vollautomat 2022	28.06.2022	3,0	5,0	1 199,20	0,00	0,00	0,00	299,80	899,40
<b>1311</b>	<b>Investitionszuschüsse von Trägern öffentlichen Rechts</b>				<b>-17 683,63</b>	<b>0,00</b>	<b>0,00</b>	<b>0,00</b>	<b>-1 360,28</b>	<b>-16 323,35</b>
4/0120001/00002	Kapitaltransfers Heizungsanlage Amtshaus 2020	18.02.2021	12,0	15,0	-17 683,63	0,00	0,00	0,00	-1 360,28	-16 323,35
<b>163000</b>	<b>Freiwillige Feuerwehren</b>				<b>2 369,75</b>	<b>0,00</b>	<b>0,00</b>	<b>0,00</b>	<b>263,31</b>	<b>2 106,44</b>
<b>1022</b>	<b>Gebäude und Bauten</b>				<b>2 369,75</b>	<b>0,00</b>	<b>0,00</b>	<b>0,00</b>	<b>263,31</b>	<b>2 106,44</b>
4/0350003/00001	Materialcontainer 4x2,20 m für Übungsmaterial Feuerwehre	06.05.2022	8,0	10,0	2 369,75	0,00	0,00	0,00	263,31	2 106,44
<b>163010</b>	<b>Feuerwehr M. Raisenmarkt</b>				<b>0,00</b>	<b>1 110,94</b>	<b>0,00</b>	<b>0,00</b>	<b>1 110,94</b>	<b>0,00</b>
<b>1025</b>	<b>Technische Anlagen, Fahrzeuge und Maschinen</b>				<b>0,00</b>	<b>1 110,94</b>	<b>0,00</b>	<b>0,00</b>	<b>1 110,94</b>	<b>0,00</b>
4/0180003/01468	Samsung Galaxy Tab Active Pro	03.04.2023	4,0	4,0	0,00	1 110,94	0,00	0,00	1 110,94	0,00
<b>163020</b>	<b>Freiwillige Feuerwehr Alland</b>				<b>3 530 388,39</b>	<b>29 876,75</b>	<b>0,00</b>	<b>0,00</b>	<b>51 375,13</b>	<b>3 508 890,01</b>
<b>1022</b>	<b>Gebäude und Bauten</b>				<b>3 530 388,39</b>	<b>29 876,75</b>	<b>0,00</b>	<b>0,00</b>	<b>51 375,13</b>	<b>3 508 890,01</b>
2/0060001/01420	Feuerwehrhaus FF - Alland, Klausenstraße 671	01.10.2019	75,0	80,0	2 186 722,73	29 876,75	0,00	0,00	29 165,78	2 187 433,70
3/0060001/00002	Feuerwehrhaus Maria Raisenmarkt 31	01.07.2003	59,5	80,0	1 343 665,66	0,00	0,00	0,00	22 209,35	1 321 456,31
<b>163030</b>	<b>Freiwillige Feuerwehr Groisbach</b>				<b>0,00</b>	<b>435 337,28</b>	<b>305 166,00</b>	<b>0,00</b>	<b>21 366,94</b>	<b>108 804,34</b>
<b>1025</b>	<b>Technische Anlagen, Fahrzeuge und Maschinen</b>				<b>0,00</b>	<b>435 337,28</b>	<b>0,00</b>	<b>0,00</b>	<b>44 533,57</b>	<b>390 803,71</b>
4/0150002/00001	HLF 3 AT/Scania P410/4050/ 4x4 Fahrgestell Nr. YS2P 4x4	01.05.2023	9,0	10,0	0,00	434 226,34	0,00	0,00	43 422,63	390 803,71
4/0180003/01469	Samsung Galaxy Tab Active Pro	03.04.2023	4,0	4,0	0,00	1 110,94	0,00	0,00	1 110,94	0,00

Ansatz MVAG Konto	Bezeichnung	Inbetrieb- nahme	RND	ND	Buchwert 31.12.2022	Zugänge/ + Umbuchungen -	Abgänge/ -	Wertaufholung+/ Wertminderung-	Abschreibung	Buchwert 31.12.2023
<b>1311</b>	<b>Investitionszuschüsse von Trägern öffentlichen Rechts</b>				<b>0,00</b>	<b>0,00</b>	<b>155 166,00</b>	<b>0,00</b>	<b>-8 166,63</b>	<b>-146 999,37</b>
4/0150002/00004	Kapitaltransfer Förderung Land NÖ für Ankauf HLF3 FF-Gr	14.07.2023	9,0	9,5	0,00	0,00	155 166,00	0,00	-8 166,63	-146 999,37
<b>1313</b>	<b>Investitionszuschüsse von übrigen</b>				<b>0,00</b>	<b>0,00</b>	<b>150 000,00</b>	<b>0,00</b>	<b>-15 000,00</b>	<b>-135 000,00</b>
4/0150002/00003	Kostenanteil FF-Groisbach für Ankauf HLF3	25.05.2023	9,0	10,0	0,00	0,00	150 000,00	0,00	-15 000,00	-135 000,00
<b>163031</b>	<b>Feuerwehrhaus FF Groisbach</b>				<b>0,00</b>	<b>663 727,36</b>	<b>20 000,00</b>	<b>0,00</b>	<b>0,00</b>	<b>643 727,36</b>
<b>1022</b>	<b>Gebäude und Bauten</b>				<b>0,00</b>	<b>663 727,36</b>	<b>0,00</b>	<b>0,00</b>	<b>0,00</b>	<b>663 727,36</b>
2/0060001/01422	Zubau Feuerwehrhaus FF-Groisbach	31.12.2024	50,0	50,0	0,00	663 727,36	0,00	0,00	0,00	663 727,36
<b>1311</b>	<b>Investitionszuschüsse von Trägern öffentlichen Rechts</b>				<b>0,00</b>	<b>0,00</b>	<b>20 000,00</b>	<b>0,00</b>	<b>0,00</b>	<b>-20 000,00</b>
2/0060001/01423	KT Zubau Feuerwehrhaus FF-Groisbach	31.12.2024	50,0	50,0	0,00	0,00	20 000,00	0,00	0,00	-20 000,00
<b>211000</b>	<b>Volksschule</b>				<b>2 075 236,61</b>	<b>16 267,32</b>	<b>0,00</b>	<b>0,00</b>	<b>81 107,87</b>	<b>2 010 396,06</b>
<b>1022</b>	<b>Gebäude und Bauten</b>				<b>2 031 015,00</b>	<b>0,00</b>	<b>0,00</b>	<b>0,00</b>	<b>58 870,00</b>	<b>1 972 145,00</b>
3/0060001/00004	Volksschulgebäude Heiligenkreuzerstraße 151	01.07.2007	33,5	50,0	2 031 015,00	0,00	0,00	0,00	58 870,00	1 972 145,00
<b>1024</b>	<b>Sonderanlagen</b>				<b>21 914,17</b>	<b>0,00</b>	<b>0,00</b>	<b>0,00</b>	<b>1 753,13</b>	<b>20 161,04</b>
4/0140003/01414	Photovoltaikanlage Volksschulgebäude	30.09.2015	11,5	20,0	21 914,17	0,00	0,00	0,00	1 753,13	20 161,04
<b>1026</b>	<b>Amts-, Betriebs- und Geschäftsausstattung</b>				<b>22 307,44</b>	<b>16 267,32</b>	<b>0,00</b>	<b>0,00</b>	<b>20 484,74</b>	<b>18 090,02</b>
4/0002112/00001	Flexeo-Hochschrank mit Drehtüren u. 4 Fachböden 190x9	28.11.2022	10,0	10,0	0,00	1 951,58	0,00	0,00	1 951,58	0,00
4/0002112/00002	Trocknungswagen A3 & 15 Ablagen	13.03.2023	10,0	10,0	0,00	219,95	0,00	0,00	219,95	0,00
4/0100004/01432	Stahlschrank 7035	24.03.2016	17,0	25,0	268,67	0,00	0,00	0,00	14,93	253,74
4/0100005/01430	Ankauf von 2 Schreibtischen fü	12.08.2016	2,5	10,0	76,35	0,00	0,00	0,00	21,81	54,54
4/0100005/01431	Küchenunterschranke+Arbeitspl.	22.09.2016	2,5	10,0	1 317,52	0,00	0,00	0,00	376,43	941,09
4/0100005/01432	Schulmöbel	25.05.2020	7,0	10,0	2 074,94	5 597,70	0,00	0,00	5 857,07	1 815,57
4/0100005/01433	Schulmöbel Mayer vom 28.06.2022	30.06.2022	10,0	10,0	0,00	0,00	0,00	0,00	0,00	0,00
4/0100005/01434	Bürodrehstuhl Nito schwarz mit Armlehnen T2 Höhenverst	01.07.2022	10,0	10,0	0,00	0,00	0,00	0,00	0,00	0,00
4/0100005/00051	Office Discount, 3 Stahlschränke	31.01.2014	0,0	10,0	0,00	0,00	0,00	0,00	0,00	0,00
4/0110002/01450	Einrichtung diverse Volksschule	03.08.2021	7,5	10,0	470,50	0,00	0,00	0,00	55,35	415,15
4/0110002/01456	Teppiche, 3Stk., Volksschule	01.08.2023	10,0	10,0	0,00	345,84	0,00	0,00	345,84	0,00
4/0130001/01434	Erneuerung Notbeleuchtung	26.04.2017	0,0	5,0	0,00	0,00	0,00	0,00	0,00	0,00
4/0180003/01449	EDV Anlage Volksschule neu	31.08.2018	0,0	4,0	5 908,73	508,20	0,00	0,00	6 416,93	0,00
4/0180003/01450	HP ProBook 450 Notebook	24.08.2020	0,5	4,0	2 454,37	0,00	0,00	0,00	1 636,25	818,12
4/0180003/01457	Kyocera Ecosys P5026cdn Farbdrucker Direktion	20.01.2022	4,0	4,0	0,00	0,00	0,00	0,00	0,00	0,00
4/0180003/01463	SMART Display MX Serie 86 Zoll Serien Nr. K050NW44WC	13.10.2022	2,5	4,0	6 339,99	0,00	0,00	0,00	1 811,43	4 528,56
4/0180003/01464	HP ProBook 450 G8 15,6Z Serien Nr. 5CD146K8V7	13.10.2022	2,5	4,0	844,11	0,00	0,00	0,00	241,17	602,94
4/0180003/00789	Ankauf einer HP PC ProDesk	24.11.2017	0,0	4,0	0,00	319,00	0,00	0,00	319,00	0,00
4/0240001/01433	Austausch Schließsystem Volksschule	30.06.2016	2,0	10,0	2 277,27	0,00	0,00	0,00	759,09	1 518,18
4/0290003/00057	VS Turnsaalgeräte, Sprossenwand	16.10.2023	9,5	10,0	0,00	7 325,05	0,00	0,00	366,25	6 958,80

Ansatz MVAG Konto	Bezeichnung	Inbetrieb- nahme	RND	ND	Buchwert 31.12.2022	Zugänge/ + Umbuchungen -	Abgänge/ -	Wertaufholung+/ Wertminderung-	Abschreibung	Buchwert 31.12.2023
4/0340001/01429	Haas Kühlschränk	02.09.2016	0,0	5,0	0,00	0,00	0,00	0,00	0,00	0,00
4/0340002/01443	Servierwagen 3 Etagen MPRO	21.10.2022	10,0	10,0	0,00	0,00	0,00	0,00	0,00	0,00
4/0350004/01428	Lautsprecher mobil	14.03.2016	2,0	10,0	274,99	0,00	0,00	0,00	91,66	183,33
5/0320001/00075	Ankauf eines ENO Smart Boards	31.12.2015	0,0	6,0	0,00	0,00	0,00	0,00	0,00	0,00
<b>232000 Schülerbetreuung</b>					<b>32 812,50</b>	<b>0,00</b>	<b>0,00</b>	<b>0,00</b>	<b>5 468,75</b>	<b>27 343,75</b>
<b>1025 Technische Anlagen, Fahrzeuge und Maschinen</b>					<b>32 812,50</b>	<b>0,00</b>	<b>0,00</b>	<b>0,00</b>	<b>5 468,75</b>	<b>27 343,75</b>
4/0150001/00001	Schulbus VW Transporter Kombi TDI 4Motion 2021	29.06.2021	5,0	8,0	32 812,50	0,00	0,00	0,00	5 468,75	27 343,75
<b>240000 Kindergarten Alland</b>					<b>3 988 968,19</b>	<b>100 387,75</b>	<b>0,00</b>	<b>0,00</b>	<b>107 735,74</b>	<b>3 981 620,20</b>
<b>1022 Gebäude und Bauten</b>					<b>3 982 250,00</b>	<b>98 355,26</b>	<b>0,00</b>	<b>0,00</b>	<b>103 535,53</b>	<b>3 977 069,73</b>
3/0060001/00009	Kindergartengebäude Gruberweg 150	01.07.2015	41,5	50,0	3 982 250,00	0,00	0,00	0,00	93 700,00	3 888 550,00
3/0090002/00003	Kindergarten Erweiterung 2023	28.04.2023	9,0	10,0	0,00	98 355,26	0,00	0,00	9 835,53	88 519,73
<b>1025 Technische Anlagen, Fahrzeuge und Maschinen</b>					<b>3 230,65</b>	<b>134,99</b>	<b>0,00</b>	<b>0,00</b>	<b>536,54</b>	<b>2 829,10</b>
1/0290003/00001	"S" Nestschaukel Rundholz	24.06.2021	7,0	10,0	2 482,40	0,00	0,00	0,00	310,30	2 172,10
4/0110002/01452	Sony DSC Kamera	24.10.2022	8,5	10,0	115,58	0,00	0,00	0,00	12,17	103,41
5/0100005/00001	Sitzgarnitur mit Klappstisch Miro u. Stapelbank mit und ohne	01.09.2022	10,0	10,0	0,00	0,00	0,00	0,00	0,00	0,00
5/0100005/00002	Stapelbank Miro mit Lehne	12.09.2022	10,0	10,0	0,00	0,00	0,00	0,00	0,00	0,00
5/0110002/00001	Siemens Kühl-Gefrierkombi Einbau KI86VVSF0	07.04.2021	7,0	10,0	632,67	0,00	0,00	0,00	79,08	553,59
5/0340002/01423	Dörrgerät, KIGA	01.12.2023	10,0	10,0	0,00	134,99	0,00	0,00	134,99	0,00
<b>1026 Amts-, Betriebs- und Geschäftsausstattung</b>					<b>3 487,54</b>	<b>1 897,50</b>	<b>0,00</b>	<b>0,00</b>	<b>3 663,67</b>	<b>1 721,37</b>
4/0110002/01446	Einrichtung Kindergarten Alland	30.10.2001	0,0	10,0	0,00	0,00	0,00	0,00	0,00	0,00
4/0180003/01448	HP Display E243	17.07.2014	0,0	5,0	0,00	0,00	0,00	0,00	0,00	0,00
4/0180003/01454	W-lan Einrichtung Kindergarten	14.10.2021	1,5	4,0	843,12	0,00	0,00	0,00	337,25	505,87
4/0180003/01455	HP ProBook 450 G7 15Z	14.10.2021	1,5	4,0	900,00	0,00	0,00	0,00	360,00	540,00
4/0180003/01466	Samsung Galaxy Tab A8 X200 Serien Nr. 9RYT90ENQ5K	12.01.2023	4,0	4,0	0,00	1 222,50	0,00	0,00	1 222,50	0,00
4/0180003/00053	HP ProBook 4540S inkl. Win 7	04.03.2014	0,0	4,0	0,00	0,00	0,00	0,00	0,00	0,00
4/0180003/00054	HP ProBook 455 R Kindergarten	09.11.2020	0,5	4,0	1 278,75	0,00	0,00	0,00	852,50	426,25
4/0290003/00052	Free Klimbing Elemente	28.05.2014	0,0	10,0	133,33	0,00	0,00	0,00	133,33	0,00
4/0340002/01437	Siemens - Geschirrspüler	24.05.2017	3,0	10,0	332,34	0,00	0,00	0,00	83,09	249,25
5/0110002/00002	Stapelbänke Miro, 6Stk. Kindergarten	01.08.2023	10,0	10,0	0,00	675,00	0,00	0,00	675,00	0,00
<b>240001 Kindergarten Gruppe 5</b>					<b>68 157,21</b>	<b>13 753,13</b>	<b>0,00</b>	<b>0,00</b>	<b>15 836,91</b>	<b>66 073,43</b>
<b>1022 Gebäude und Bauten</b>					<b>68 157,21</b>	<b>0,00</b>	<b>0,00</b>	<b>0,00</b>	<b>2 083,78</b>	<b>66 073,43</b>
4/0060001/00001	Errichtung Kindergarten-Gruppe 5 2021	07.06.2021	47,0	50,0	61 784,41	0,00	0,00	0,00	1 287,18	60 497,23
4/0110002/01449	Einrichtung für Kindergarten-Gruppe 5 2021	07.06.2021	7,0	10,0	6 372,80	0,00	0,00	0,00	796,60	5 576,20



Ansatz MVAG Konto	Bezeichnung	Inbetrieb- nahme	RND	ND	Buchwert 31.12.2022	Zugänge/ + Umbuchungen -	Abgänge/	Wertaufholung+/ Wertminderung-	Abschreibung	Buchwert 31.12.2023
<b>1026</b>	<b>Amts-, Betriebs- und Geschäftsausstattung</b>				<b>0,00</b>	<b>13 753,13</b>	<b>0,00</b>	<b>0,00</b>	<b>13 753,13</b>	<b>0,00</b>
4/0100005/01437	Kleinkindprovisorium für Neue Eröffnung KW36	01.08.2023	10,0	10,0	0,00	13 753,13	0,00	0,00	13 753,13	0,00
<b>360000</b>	<b>Heimtmuseen</b>				<b>0,00</b>	<b>1 542,45</b>	<b>0,00</b>	<b>0,00</b>	<b>1 542,45</b>	<b>0,00</b>
<b>1026</b>	<b>Amts-, Betriebs- und Geschäftsausstattung</b>				<b>0,00</b>	<b>1 542,45</b>	<b>0,00</b>	<b>0,00</b>	<b>1 542,45</b>	<b>0,00</b>
4/0110003/00001	Doppel-Großblatt 1881, "Vermählung", original Holzstich	16.06.2023			0,00	216,00	0,00	0,00	216,00	0,00
4/0110003/00002	Großblatt "Nach der letzten Jagd"	16.06.2023			0,00	60,85	0,00	0,00	60,85	0,00
4/0110003/00003	Orio Holzstich, 1885, "Alland mit dem Blick auf das Eiserner	16.06.2023			0,00	570,24	0,00	0,00	570,24	0,00
4/0110003/00004	Original Holzstich, 1885, "Stierschau in Alland" handkolozie	16.06.2023			0,00	695,36	0,00	0,00	695,36	0,00
<b>510000</b>	<b>Medizinische Bereichsversorgung</b>				<b>697 760,00</b>	<b>6 436,42</b>	<b>0,00</b>	<b>0,00</b>	<b>26 176,16</b>	<b>678 020,26</b>
<b>1022</b>	<b>Gebäude und Bauten</b>				<b>697 760,00</b>	<b>0,00</b>	<b>0,00</b>	<b>0,00</b>	<b>24 920,00</b>	<b>672 840,00</b>
3/0060001/00006	Arzt haus Hauptstraße 115	01.01.2001	27,0	50,0	697 760,00	0,00	0,00	0,00	24 920,00	672 840,00
<b>1026</b>	<b>Amts-, Betriebs- und Geschäftsausstattung</b>				<b>0,00</b>	<b>6 436,42</b>	<b>0,00</b>	<b>0,00</b>	<b>1 256,16</b>	<b>5 180,26</b>
4/0000200/00001	Lifepak CR 2 Defibrillator Serien Nr. 50204019 und 502046	17.05.2023	9,0	10,0	0,00	6 436,42	0,00	0,00	1 256,16	5 180,26
<b>610000</b>	<b>Bundesstraßen</b>				<b>16 028,32</b>	<b>0,00</b>	<b>0,00</b>	<b>0,00</b>	<b>628,56</b>	<b>15 399,76</b>
<b>1021</b>	<b>Grundstücke, Grundstückseinrichtungen und Infrastruktur</b>				<b>16 028,32</b>	<b>0,00</b>	<b>0,00</b>	<b>0,00</b>	<b>628,56</b>	<b>15 399,76</b>
4/0040001/00083	Errichtung Gehsteig in Mayerling	28.07.2015	24,5	33,0	16 028,32	0,00	0,00	0,00	628,56	15 399,76
<b>612000</b>	<b>Gemeindestraßen</b>				<b>1 913 742,30</b>	<b>247 441,70</b>	<b>0,00</b>	<b>0,00</b>	<b>129 881,15</b>	<b>2 031 302,85</b>
<b>1021</b>	<b>Grundstücke, Grundstückseinrichtungen und Infrastruktur</b>				<b>1 892 398,95</b>	<b>233 855,59</b>	<b>0,00</b>	<b>0,00</b>	<b>128 445,37</b>	<b>1 997 809,17</b>
1/0040001/00314	Grundstück 230/5, KG 04037 Straßenverkehrsanlagen	01.01.1990			1 518,00	0,00	0,00	0,00	0,00	1 518,00
1/0040001/00336	Zufahrtsstraße Siedlung neu Agrargemeinschaft Mayerlinge	28.11.2022	31,5	33,0	2 836,36	0,00	0,00	0,00	87,27	2 749,09
1/0040001/00047	Asphaltierung Ortsdurchfahrt Rohrbach	31.12.2014	23,5	33,0	88 623,97	0,00	0,00	0,00	3 617,30	85 006,67
1/0040001/00055	Asphaltierungsarbeiten Fa. Acelor Mittal	20.03.2014	23,0	33,0	119 722,20	0,00	0,00	0,00	4 988,43	114 733,77
1/0040001/00056	Maschinenhof, Radwegerrichtungsarbeiten	17.07.2014	23,5	33,0	117 441,39	0,00	0,00	0,00	4 793,53	112 647,86
1/0040001/00060	Holzschlagstraße	27.06.2022			0,00	18 476,34	0,00	0,00	0,00	18 476,34
2/0040001/01442	Straßenbau Frauengasse	05.08.2019	29,5	33,5	67 591,70	0,00	0,00	0,00	2 216,12	65 375,58
2/0040001/01443	Gehsteig Klausenstraße neu	05.08.2019	29,5	33,5	16 215,25	0,00	0,00	0,00	531,65	15 683,60
2/0040001/01444	Radweg	24.08.2020	29,5	33,0	8 640,93	0,00	0,00	0,00	283,31	8 357,62
2/0040001/02141	Lutterkordtgasse / Fahrbahn Fläche 1.221,95 m², Oberfläche	01.01.2014	22,4	33,0	43 323,68	0,00	0,00	0,00	1 851,44	41 472,24
2/0040001/02142	Mayerling / Fahrbahn Fläche 378,20 m², Oberfläche Asphal	01.01.2001	9,2	33,0	5 844,91	0,00	0,00	0,00	573,03	5 271,88
2/0040001/02148	Hauptplatz / Geh- und Radweg Fläche 32,28 m², Oberfläche	01.01.2001	9,2	33,0	399,09	0,00	0,00	0,00	39,13	359,96
2/0040001/02149	Hauptplatz / Fahrbahn Fläche 346,25 m², Oberfläche Asph	01.01.2007	15,8	33,0	8 813,64	0,00	0,00	0,00	524,62	8 289,02
2/0040001/02151	Sonnenweg / Fahrbahn Fläche 387,56 m², Oberfläche Asp	01.01.2007	15,8	33,0	9 865,17	0,00	0,00	0,00	587,21	9 277,96
2/0040001/02152	Birkenweg / Fahrbahn Fläche 408,32 m², Oberfläche Asph	01.01.2001	9,2	33,0	6 310,39	0,00	0,00	0,00	618,67	5 691,72
2/0040001/02153	Hauptstraße / Geh- und Radweg Fläche 108,73 m², Oberflä	01.01.2007	15,8	33,0	2 214,15	0,00	0,00	0,00	131,79	2 082,36

Ansatz MVAG Konto	Bezeichnung	Inbetrieb- nahme	RND	ND	Buchwert 31.12.2022	Zugänge/ + Umbuchungen -	Abgänge/	Wertaufholung+/ Wertminderung-	Abschreibung	Buchwert 31.12.2023
2/0040001/02154	Hauptstraße / Fahrbahn Fläche 452,20 m², Oberfläche Asp	01.01.2007	15,8	33,0	11 510,55	0,00	0,00	0,00	685,15	10 825,40
2/0040001/02155	Badgasse / Fahrbahn Fläche 302,26 m², Oberfläche Aspha	01.01.2007	15,8	33,0	7 693,89	0,00	0,00	0,00	457,97	7 235,92
2/0040001/02156	Feldgasse / Fahrbahn Fläche 1.497,60 m², Oberfläche Asph	01.01.2001	9,2	33,0	23 144,73	0,00	0,00	0,00	2 269,09	20 875,64
2/0040001/02157	Feldgasse / Geh- und Radweg Fläche 224,64 m², Oberfläche	01.01.2001	9,2	33,0	2 777,37	0,00	0,00	0,00	272,29	2 505,08
2/0040001/02159	Untermeierhof / Fahrbahn Fläche 43,80 m², Oberfläche Asp	01.01.2007	15,8	33,0	1 114,92	0,00	0,00	0,00	66,36	1 048,56
2/0040001/02160	Maria Raisenmarkt / Fahrbahn Fläche 2.169,75 m², Oberflä	01.01.2001	9,2	33,0	33 532,50	0,00	0,00	0,00	3 287,50	30 245,00
2/0040001/02161	Maria Raisenmarkt / Fahrbahn Fläche 1.166,84 m², Oberflä	01.01.2007	15,8	33,0	29 701,38	0,00	0,00	0,00	1 767,94	27 933,44
2/0040001/02163	Parkgasse / Fahrbahn Fläche 1.079,65 m², Oberfläche Asp	01.01.2001	9,2	33,0	16 685,51	0,00	0,00	0,00	1 635,83	15 049,68
2/0040001/02164	Parkgasse / Geh- und Radweg Fläche 80,31 m², Oberfläche	01.01.2007	15,8	33,0	1 635,40	0,00	0,00	0,00	97,35	1 538,05
2/0040001/02165	Am Lerchenfeld / Geh- und Radweg Fläche 42,02 m², Ober	01.01.2014	22,4	33,0	1 191,85	0,00	0,00	0,00	50,93	1 140,92
2/0040001/02166	Am Lerchenfeld / Fahrbahn Fläche 1.557,51 m², Oberfläche	01.01.2001	9,2	33,0	24 070,62	0,00	0,00	0,00	2 359,86	21 710,76
2/0040001/02167	Kronprinz-Rudolf-Weg / Fahrbahn Fläche 273,00 m², Oberf	01.01.2007	15,8	33,0	6 949,08	0,00	0,00	0,00	413,64	6 535,44
2/0040001/02168	Babenbergergasse / Fahrbahn Fläche 3.963,57 m², Oberflä	01.01.2007	15,8	33,0	100 890,87	0,00	0,00	0,00	6 005,41	94 885,46
2/0040001/02169	Mühlgasse / Fahrbahn Fläche 662,65 m², Oberfläche Asph:	01.01.2014	22,4	33,0	23 493,95	0,00	0,00	0,00	1 004,01	22 489,94
2/0040001/02170	Kirchengasse / Fahrbahn Fläche 238,00 m², Oberfläche As	01.01.2001	9,2	33,0	3 678,17	0,00	0,00	0,00	360,60	3 317,57
2/0040001/02171	Tulpengasse / Fahrbahn Fläche 510,58 m², Oberfläche Asp	01.01.2007	15,8	33,0	12 996,57	0,00	0,00	0,00	773,61	12 222,96
2/0040001/02172	Rosengasse / Fahrbahn Fläche 1.274,85 m², Oberfläche As	01.01.2007	15,8	33,0	32 450,73	0,00	0,00	0,00	1 931,59	30 519,14
2/0040001/02173	Plattenwaldgasse / Fahrbahn Fläche 911,28 m², Oberfläche	01.01.2007	15,8	33,0	23 196,21	0,00	0,00	0,00	1 380,73	21 815,48
2/0040001/02174	Gartenweg / Fahrbahn Fläche 733,55 m², Oberfläche Asph:	01.01.1994	2,6	33,0	4 001,18	0,00	0,00	0,00	1 111,44	2 889,74
2/0040001/02175	Marienhofweg / Fahrbahn Fläche 662,35 m², Oberfläche As	01.01.1987	0,0	33,0	0,00	0,00	0,00	0,00	0,00	0,00
2/0040001/02176	Schulgasse / Fahrbahn Fläche 862,83 m², Oberfläche Asp	01.01.2001	9,2	33,0	13 334,64	0,00	0,00	0,00	1 307,32	12 027,32
2/0040001/02177	Kalkberggasse / Fahrbahn Fläche 2.376,95 m², Oberfläche	01.01.2001	9,2	33,0	36 734,68	0,00	0,00	0,00	3 601,44	33 133,24
2/0040001/02178	Mayerling / Fahrbahn Fläche 1.728,95 m², Oberfläche Asp	01.01.1994	2,6	33,0	9 430,64	0,00	0,00	0,00	2 619,62	6 811,02
2/0040001/02179	Weinberggasse / Fahrbahn Fläche 178,20 m², Oberfläche /	01.01.2007	15,8	33,0	4 536,00	0,00	0,00	0,00	270,00	4 266,00
2/0040001/02190	Hauptplatz / Fahrbahn Fläche 247,20 m², Oberfläche Asph:	01.01.2001	9,2	33,0	3 820,36	0,00	0,00	0,00	374,55	3 445,81
2/0040001/02191	Förstergasse / Fahrbahn Fläche 104,85 m², Oberfläche Asp	01.01.2014	22,4	33,0	3 717,42	0,00	0,00	0,00	158,86	3 558,56
2/0040001/02192	Kirchengasse / Fahrbahn Fläche 999,30 m², Oberfläche As	01.01.2014	22,4	33,0	35 429,73	0,00	0,00	0,00	1 514,09	33 915,64
2/0040001/02194	Am Weissenweg / Fahrbahn Fläche 399,07 m², Oberfläche	01.01.2007	15,8	33,0	10 158,15	0,00	0,00	0,00	604,65	9 553,50
2/0040001/02195	Am Weissenweg / Fahrbahn Fläche 1.457,16 m², Oberfläche	01.01.2001	9,2	33,0	22 519,67	0,00	0,00	0,00	2 207,81	20 311,86
2/0040001/02198	Am Kaiserstein / Fahrbahn Fläche 403,40 m², Oberfläche A	01.01.2007	15,8	33,0	10 268,37	0,00	0,00	0,00	611,21	9 657,16
2/0040001/02199	Leinwandbleiche / Fahrbahn Fläche 843,95 m², Oberfläche	01.01.2007	15,8	33,0	21 482,37	0,00	0,00	0,00	1 278,71	20 203,66
2/0040001/02200	Edith-Leyrergasse / Fahrbahn Fläche 189,75 m², Oberfläch	01.01.2007	15,8	33,0	4 830,00	0,00	0,00	0,00	287,50	4 542,50
2/0040001/02201	Babenbergergasse / Fahrbahn Fläche 1.105,40 m², Oberflä	01.01.2001	9,2	33,0	17 083,45	0,00	0,00	0,00	1 674,85	15 408,60
2/0040001/02204	Am Buchberg / Fahrbahn Fläche 411,75 m², Oberfläche As	01.01.2001	9,2	33,0	6 363,42	0,00	0,00	0,00	623,86	5 739,56
2/0040001/02205	Am Buchberg / Fahrbahn Fläche 452,90 m², Oberfläche As	01.01.2007	15,8	33,0	11 528,37	0,00	0,00	0,00	686,21	10 842,16
2/0040001/02206	Kronawettgasse / Fahrbahn Fläche 685,02 m², Oberfläche .	01.01.2001	9,2	33,0	10 586,67	0,00	0,00	0,00	1 037,91	9 548,76
2/0040001/02207	Feldgasse / Fahrbahn Fläche 569,90 m², Oberfläche Asph:	01.01.1994	2,6	33,0	3 108,55	0,00	0,00	0,00	863,49	2 245,06
2/0040001/02208	Parkgasse / Fahrbahn Fläche 305,20 m², Oberfläche Asph:	01.01.2007	15,8	33,0	7 768,74	0,00	0,00	0,00	462,43	7 306,31
2/0040001/02209	Herrngasse / Fahrbahn Fläche 886,70 m², Oberfläche Asp	01.01.2001	9,2	33,0	13 703,55	0,00	0,00	0,00	1 343,49	12 360,06

Ansatz MVAG Konto	Bezeichnung	Inbetrieb- nahme	RND	ND	Buchwert 31.12.2022	Zugänge/ + Umbuchungen -	Abgänge/	Wertaufholung+/ Wertminderung-	Abschreibung	Buchwert 31.12.2023
2/0040001/02210	Parkgasse / Geh- und Radweg Fläche 29,93 m <sup>2</sup> , Oberfläche	01.01.2014	22,4	33,0	848,79	0,00	0,00	0,00	36,27	812,52
2/0040001/02211	Am Herrnwald / Fahrbahn Fläche 1.729,30 m <sup>2</sup> , Oberfläche	01.01.1994	2,6	33,0	9 432,55	0,00	0,00	0,00	2 620,15	6 812,40
2/0040001/02212	Am Herrnwald / Fahrbahn Fläche 197,33 m <sup>2</sup> , Oberfläche As	01.01.2001	9,2	33,0	3 049,65	0,00	0,00	0,00	298,99	2 750,66
2/0040001/02213	Herrnwaldau / Fahrbahn Fläche 867,34 m <sup>2</sup> , Oberfläche Asp	01.01.2001	9,2	33,0	13 404,28	0,00	0,00	0,00	1 314,15	12 090,13
2/0040001/02214	Schustergasse / Fahrbahn Fläche 1.231,12 m <sup>2</sup> , Oberfläche	01.01.2001	9,2	33,0	19 026,31	0,00	0,00	0,00	1 865,32	17 160,99
2/0040001/02215	Hochgasse / Fahrbahn Fläche 913,50 m <sup>2</sup> , Oberfläche Asp	01.01.2001	9,2	33,0	14 117,73	0,00	0,00	0,00	1 384,09	12 733,64
2/0040001/02216	Kalkberggasse / Fahrbahn Fläche 618,84 m <sup>2</sup> , Oberfläche A	01.01.2007	15,8	33,0	15 752,28	0,00	0,00	0,00	937,64	14 814,64
2/0040001/02217	Fichtengasse / Fahrbahn Fläche 879,66 m <sup>2</sup> , Oberfläche Asj	01.01.2001	9,2	33,0	13 594,74	0,00	0,00	0,00	1 332,82	12 261,92
2/0040001/02218	Fichtengasse / Fahrbahn Fläche 358,05 m <sup>2</sup> , Oberfläche Asj	01.01.2007	15,8	33,0	9 114,00	0,00	0,00	0,00	542,50	8 571,50
2/0040001/02220	Marienhofweg / Fahrbahn Fläche 137,45 m <sup>2</sup> , Oberfläche As	01.01.2001	9,2	33,0	2 124,22	0,00	0,00	0,00	208,26	1 915,96
2/0040001/02221	Kirchenwaldgasse / Fahrbahn Fläche 579,52 m <sup>2</sup> , Oberfläch	01.01.2001	9,2	33,0	8 956,22	0,00	0,00	0,00	878,06	8 078,16
2/0040001/02222	Marienhofweg / Fahrbahn Fläche 969,22 m <sup>2</sup> , Oberfläche As	01.01.1994	2,6	33,0	5 286,65	0,00	0,00	0,00	1 468,51	3 818,14
2/0040001/02223	Friedhofsgasse / Fahrbahn Fläche 1.088,05 m <sup>2</sup> , Oberfläche	01.01.2007	15,8	33,0	27 695,82	0,00	0,00	0,00	1 648,56	26 047,26
2/0040001/02224	Friedhofsgasse / Fahrbahn Fläche 1.037,41 m <sup>2</sup> , Oberfläche	01.01.2001	9,2	33,0	16 032,71	0,00	0,00	0,00	1 571,83	14 460,88
2/0040001/02226	Klausenstraße / Fahrbahn Fläche 120,05 m <sup>2</sup> , Oberfläche As	01.01.2001	9,2	33,0	1 855,33	0,00	0,00	0,00	181,90	1 673,43
2/0040001/02227	Schulgasse / Fahrbahn Fläche 451,45 m <sup>2</sup> , Oberfläche Asp	01.01.1987	0,0	33,0	0,00	0,00	0,00	0,00	0,00	0,00
2/0040001/02229	Klausenstraße / Klausenstraße / Geh- und Radweg Fläche	01.01.2007	15,8	33,0	3 864,30	0,00	0,00	0,00	230,02	3 634,28
2/0040001/02230	Klausenstraße / Klausenstraße / Geh- und Radweg Fläche	01.01.2014	22,4	33,0	18 818,70	0,00	0,00	0,00	804,22	18 014,48
2/0040001/02231	Hauptplatz / Hauptplatz / Geh- und Radweg Fläche 182,34	01.01.2014	22,4	33,0	5 171,82	0,00	0,00	0,00	221,02	4 950,80
2/0040001/02233	Hauptstraße / Hauptstraße / Geh- und Radweg Fläche 1.45	01.01.2007	15,8	33,0	29 644,52	0,00	0,00	0,00	1 764,55	27 879,97
2/0040001/02234	Groisbacher Straße / Groisbacher Straße / Geh- und Radw	01.01.2014	22,4	33,0	11 409,00	0,00	0,00	0,00	487,56	10 921,44
2/0040001/02236	Gruberweg / Fahrbahn Fläche 501,09 m <sup>2</sup> , Oberfläche Asp	01.01.2007	15,8	33,0	12 755,01	0,00	0,00	0,00	759,23	11 995,78
2/0040001/02237	Kalkberggasse / Parkstreifen Fläche 254,20 m <sup>2</sup> , Oberfläche	01.01.2001	9,2	33,0	3 142,84	0,00	0,00	0,00	308,12	2 834,72
2/0040001/02238	Friedhofsgasse / Parkstreifen Fläche 205,06 m <sup>2</sup> , Oberfläch	01.01.2001	9,2	33,0	2 535,28	0,00	0,00	0,00	248,56	2 286,72
2/0040001/02239	Friedhofsgasse / Parkstreifen Fläche 205,06 m <sup>2</sup> , Oberfläch	01.01.2007	15,8	33,0	4 175,76	0,00	0,00	0,00	248,56	3 927,20
2/0040001/02240	Wiesenweg / Fahrbahn Fläche 926,94 m <sup>2</sup> , Oberfläche Asp	01.01.2001	9,2	33,0	14 325,44	0,00	0,00	0,00	1 404,45	12 920,99
2/0040001/02241	Waldschulweg / Fahrbahn Fläche 1.266,40 m <sup>2</sup> , Oberfläche	01.01.1994	2,6	33,0	6 907,63	0,00	0,00	0,00	1 918,79	4 988,84
2/0040001/02246	Am Lerchenfeld / Geh- und Radweg Fläche 70,22 m <sup>2</sup> , Ober	01.01.2007	15,8	33,0	1 429,83	0,00	0,00	0,00	85,11	1 344,72
2/0040001/02247	Föhrenwaldgasse / Fahrbahn Fläche 1.621,73 m <sup>2</sup> , Oberfläch	01.01.2001	9,2	33,0	25 063,09	0,00	0,00	0,00	2 457,17	22 605,92
2/0040001/02248	Ölberggasse / Fahrbahn Fläche 936,68 m <sup>2</sup> , Oberfläche Asp	01.01.2001	9,2	33,0	14 475,97	0,00	0,00	0,00	1 419,21	13 056,76
2/0040001/02249	Heiligenkreuzerstraße / Heiligenkreuzerstraße / Geh- und F	01.01.2014	22,4	33,0	15 211,71	0,00	0,00	0,00	650,07	14 561,64
2/0040001/02250	Heiligenkreuzerstraße / Heiligenkreuzerstraße / Geh- und F	01.01.1994	2,6	33,0	1 956,52	0,00	0,00	0,00	543,48	1 413,04
2/0040001/02252	Hegenauergasse / Fahrbahn Fläche 251,95 m <sup>2</sup> , Oberfläche	01.01.2014	22,4	33,0	8 932,78	0,00	0,00	0,00	381,74	8 551,04
2/0040001/02253	Augasse / Fahrbahn Fläche 707,44 m <sup>2</sup> , Oberfläche Asphalt	01.01.2014	22,4	33,0	25 081,96	0,00	0,00	0,00	1 071,88	24 010,08
2/0040001/02262	Glashütten / Fahrbahn Fläche 726,60 m <sup>2</sup> , Oberfläche Asp	01.01.2007	15,8	33,0	18 495,27	0,00	0,00	0,00	1 100,91	17 394,36
2/0040001/02270	Am Herrnwald / Fahrbahn Fläche 49,00 m <sup>2</sup> , Oberfläche Asp	01.01.2007	15,8	33,0	1 247,28	0,00	0,00	0,00	74,24	1 173,04
2/0040001/02271	Groisbacher Straße / Fahrbahn Fläche 558,44 m <sup>2</sup> , Oberfläch	01.01.2007	15,8	33,0	14 214,84	0,00	0,00	0,00	846,12	13 368,72
2/0040001/02272	Buchberggasse / Fahrbahn Fläche 1.035,55 m <sup>2</sup> , Oberfläche	01.01.1994	2,6	33,0	5 648,45	0,00	0,00	0,00	1 569,01	4 079,44
2/0040001/02273	Wagenhofstraße / Fahrbahn Fläche 1.571,34 m <sup>2</sup> , Oberfläch	01.01.2007	15,8	33,0	39 997,62	0,00	0,00	0,00	2 380,81	37 616,81

Ansatz MVAG Konto	Bezeichnung	Inbetrieb- nahme	RND	ND	Buchwert 31.12.2022	Zugänge/ + Umbuchungen -	Abgänge/ -	Wertaufholung+/ Wertminderung-	Abschreibung	Buchwert 31.12.2023
2/0040001/02275	In der Tränk / Fahrbahn Fläche 19,74 m², Oberfläche Asph:	01.01.2001	9,2	33,0	305,07	0,00	0,00	0,00	29,91	275,16
2/0040001/02285	Maria Raisenmarkt / Maria Raisenmarkt / Geh- und Radweg	01.01.2007	15,8	33,0	1 853,80	0,00	0,00	0,00	110,35	1 743,45
2/0040001/02300	Buchberggasse / Fahrbahn Fläche 295,96 m², Oberfläche /	01.01.2001	9,2	33,0	4 573,93	0,00	0,00	0,00	448,42	4 125,51
2/0040001/02301	Hauptplatz / Fahrbahn Fläche 162,90 m², Oberfläche Asph:	01.01.2014	22,4	33,0	5 775,54	0,00	0,00	0,00	246,82	5 528,72
2/0040001/02302	Mayerlingerstraße / Mayerlingerstraße / Geh- und Radweg	01.01.2014	22,4	33,0	1 782,66	0,00	0,00	0,00	76,18	1 706,48
2/0040001/02303	Hauptplatz / Parkstreifen Fläche 435,30 m², Oberfläche Pfl:	01.01.2007	15,8	33,0	8 864,28	0,00	0,00	0,00	527,64	8 336,64
2/0040001/02305	Schustergasse / Fahrbahn Fläche 95,03 m², Oberfläche As	01.01.2014	22,4	33,0	3 369,06	0,00	0,00	0,00	143,98	3 225,08
2/0040001/02306	Hauptplatz / Fahrbahn Fläche 109,90 m², Oberfläche Pflast	01.01.2001	9,2	33,0	1 698,45	0,00	0,00	0,00	166,51	1 531,94
2/0040001/02307	Hauptplatz / Fahrbahn Fläche 61,90 m², Oberfläche Pflaste	01.01.2007	15,8	33,0	1 575,63	0,00	0,00	0,00	93,79	1 481,84
2/0040001/02308	Steinhof / Fahrbahn Fläche 27,62 m², Oberfläche Asphalt, z	01.01.2014	22,4	33,0	979,08	0,00	0,00	0,00	41,84	937,24
2/0040001/02310	Wagenhofstraße / Fahrbahn Fläche 2.448,20 m², Oberfläch	01.01.2001	9,2	33,0	37 835,83	0,00	0,00	0,00	3 709,40	34 126,43
2/0040001/02313	Wagenhofstraße / Fahrbahn Fläche 642,25 m², Oberfläche	01.01.1994	2,6	33,0	3 503,18	0,00	0,00	0,00	973,11	2 530,07
2/0040001/02319	Hauptplatz / Hauptplatz / Geh- und Radweg Fläche 222,48	01.01.2007	15,8	33,0	4 530,51	0,00	0,00	0,00	269,67	4 260,84
2/0040001/02320	Hauptplatz / Hauptplatz / Geh- und Radweg Fläche 222,48	01.01.2001	9,2	33,0	2 750,67	0,00	0,00	0,00	269,67	2 481,00
2/0040001/02326	Helentalradweg / Fahrbahn Fläche 21,59 m², Oberfläche	01.01.2014	22,4	33,0	765,47	0,00	0,00	0,00	32,71	732,76
2/0040001/02364	Zustandsklasse 3	01.07.2001	10,5	33,0	136,42	0,00	0,00	0,00	11,86	124,56
2/0040001/02365	Zustandsklasse 1	01.07.2013	22,5	33,0	61 278,25	0,00	0,00	0,00	2 607,59	58 670,66
2/0040001/02369	Busbucht Groisbach B11	20.10.2022	31,5	33,0	12 813,77	0,00	0,00	0,00	394,27	12 419,50
2/0040001/02370	Busbucht Untermeierhof L4004	20.10.2022	31,5	33,0	1 260,08	0,00	0,00	0,00	38,77	1 221,31
2/0040001/02371	Aufschließungsstraße Siedlung Agrargemeinschaft Mayerli	19.12.2022	31,5	33,0	26 987,62	6 079,25	0,00	0,00	1 017,44	32 049,43
2/0040001/02372	Gemeindestraßenbau Kalkberg- Schulgasse, 2023	22.10.2023	32,5	33,0	0,00	209 300,00	0,00	0,00	3 171,21	206 128,79
2/0040002/02144	Naglberggasse / Fahrbahn Fläche 343,89 m², Oberfläche S	01.01.2014	0,0	10,0	292,30	0,00	0,00	0,00	292,30	0,00
2/0040002/02158	Feldgasse / Parkstreifen Fläche 599,04 m², Oberfläche Sch	01.01.2014	0,0	10,0	509,18	0,00	0,00	0,00	509,18	0,00
2/0040002/02225	Am Lerchenfeld / Fahrbahn Fläche 403,90 m², Oberfläche s	01.01.2014	0,0	10,0	343,31	0,00	0,00	0,00	343,31	0,00
2/0040002/02245	Gedeckter Steg / Geh- und Radweg Fläche 76,02 m², Ober	01.01.2018	4,0	10,0	484,62	0,00	0,00	0,00	96,92	387,70
2/0040002/02325	Kronawettgasse / Fahrbahn Fläche 7,17 m², Oberfläche Sc	01.01.2014	0,0	10,0	6,09	0,00	0,00	0,00	6,09	0,00
2/0040002/02340	Alland7 / Fahrbahn Fläche 32,28 m², Oberfläche Schotter, z	01.01.2014	0,0	10,0	27,43	0,00	0,00	0,00	27,43	0,00
2/0040002/02352	Alland6 / Fahrbahn Fläche 17,31 m², Oberfläche Schotter, z	01.01.2014	0,0	10,0	14,71	0,00	0,00	0,00	14,71	0,00
2/0040002/02355	Themenweg / Fahrbahn Fläche 58,80 m², Oberfläche Scho	01.01.2014	0,0	10,0	49,98	0,00	0,00	0,00	49,98	0,00
2/0040002/02363	Maria Raisenmarkt / Fahrbahn Fläche 28,35 m², Oberfläche	01.01.2014	0,0	10,0	24,09	0,00	0,00	0,00	24,09	0,00
2/2970000/00001	Gehsteige	22.09.2017	28,5	33,5	120 115,31	0,00	0,00	0,00	4 071,71	116 043,60
4/0040012/00084	Ampelanlage Mayerling	25.09.2015	6,5	15,0	17 275,82	0,00	0,00	0,00	2 303,44	14 972,38
4/0070003/00082	Wurfsteinmauer L4004	03.07.2015	24,5	33,0	19 338,82	0,00	0,00	0,00	758,39	18 580,43
<b>1022</b>	<b>Gebäude und Bauten</b>				<b>21 343,35</b>	<b>13 586,11</b>	<b>0,00</b>	<b>0,00</b>	<b>1 435,78</b>	<b>33 493,68</b>
2/0070002/00002	Buswartehäuschen Mayerling	12.09.2022	18,5	20,0	8 939,11	0,00	0,00	0,00	458,42	8 480,69
2/0070002/00003	Buswartehäuschen in Maria Raisenmarkt Nr. 14	04.10.2022	18,5	20,0	147,91	1 206,31	0,00	0,00	39,33	1 314,89
2/0070002/00004	Buswartehaus Hauptplatz Alland	13.10.2022	18,5	20,0	12 256,33	0,00	0,00	0,00	628,53	11 627,80
2/0070002/00005	Err. Buswartehäuschen Groisbach	22.08.2023	19,5	20,0	0,00	3 897,00	0,00	0,00	97,43	3 799,57



Ansatz MVAG Konto	Bezeichnung	Inbetrieb- nahme	RND	ND	Buchwert 31.12.2022	Zugänge/ + Umbuchungen -	Abgänge/ -	Wertaufholung+/ Wertminderung-	Abschreibung	Buchwert 31.12.2023
2/0070002/00006	Buswartehaus Klausenstraße	16.10.2023	19,5	20,0	0,00	8 482,80	0,00	0,00	212,07	8 270,73
<b>612020 Radweg</b>					<b>44 357,49</b>	<b>15 101,24</b>	<b>50 000,00</b>	<b>0,00</b>	<b>858,78</b>	<b>8 599,95</b>
<b>1021</b>	<b>Grundstücke, Grundstückseinrichtungen und Infrastruktur</b>				<b>874 044,39</b>	<b>15 101,24</b>	<b>0,00</b>	<b>0,00</b>	<b>28 442,54</b>	<b>860 703,09</b>
2/0040001/02366	Radweg-Lückenschluss Mayerling-Sattelbach Schwechatb: 16.04.2021	30,0	33,0		874 044,39	15 101,24	0,00	0,00	28 442,54	860 703,09
<b>1311</b>	<b>Investitionszuschüsse von Trägern öffentlichen Rechts</b>				<b>-829 686,90</b>	<b>0,00</b>	<b>50 000,00</b>	<b>0,00</b>	<b>-27 583,76</b>	<b>-852 103,14</b>
2/0040001/02368	KT Radweg-Lückenschluss Mayerling-Sattelbach Schweg 21.12.2021	30,0	32,5		-714 331,13	0,00	50 000,00	0,00	-23 862,61	-740 468,52
2/0040002/02366	Kostenanteil ARGE-Gemeinden Radweg Lückenschluss 20 18.10.2021	30,0	32,5		-115 355,77	0,00	0,00	0,00	-3 721,15	-111 634,62
<b>640000 Einrichtung und Maßnahmen der Strassenverkehrsordnung</b>					<b>9 431,34</b>	<b>7 011,78</b>	<b>0,00</b>	<b>0,00</b>	<b>4 862,66</b>	<b>11 580,46</b>
<b>1021</b>	<b>Grundstücke, Grundstückseinrichtungen und Infrastruktur</b>				<b>0,00</b>	<b>0,00</b>	<b>0,00</b>	<b>0,00</b>	<b>0,00</b>	<b>0,00</b>
4/0040012/01449	Verkehrszeichen	09.08.2019	5,0	10,0	0,00	0,00	0,00	0,00	0,00	0,00
<b>1024</b>	<b>Sonderanlagen</b>				<b>9 431,34</b>	<b>7 011,78</b>	<b>0,00</b>	<b>0,00</b>	<b>4 862,66</b>	<b>11 580,46</b>
4/0040012/01450	Verkehrszeichen 2021	01.12.2021	12,5	15,0	841,64	0,00	0,00	0,00	62,34	779,30
4/0270002/00001	Ladeinfrastruktur + Zubehör, Fa. EVN	25.09.2023	14,5	15,0	0,00	5 073,14	0,00	0,00	169,10	4 904,04
4/3880000/00001	Verkehrszeichen	09.08.2019	6,0	10,0	8 589,70	1 938,64	0,00	0,00	4 631,22	5 897,12
<b>710000 Land- und Forstwirtschaftlicher Weg ebau</b>					<b>2 221 448,47</b>	<b>0,00</b>	<b>2 250,00</b>	<b>0,00</b>	<b>205 301,51</b>	<b>2 013 896,96</b>
<b>1021</b>	<b>Grundstücke, Grundstückseinrichtungen und Infrastruktur</b>				<b>2 272 122,34</b>	<b>0,00</b>	<b>0,00</b>	<b>0,00</b>	<b>212 713,71</b>	<b>2 059 408,63</b>
1/0040001/00057	Güterweg Glashütten	14.07.2020	29,5	33,0	17 146,15	0,00	0,00	0,00	562,17	16 583,98
2/0040001/02138	Windhaag / Windhaag / Fahrbahn Fläche 506,45 m², Oberfl 01.01.2001	9,2	33,0		7 826,95	0,00	0,00	0,00	767,35	7 059,60
2/0040001/02139	Windhaag / Fahrbahn Fläche 674,56 m², Oberfläche Aspha 01.01.1994	2,6	33,0		3 679,42	0,00	0,00	0,00	1 022,06	2 657,36
2/0040001/02143	Steinfeld / Fahrbahn Fläche 781,83 m², Oberfläche Asphalt 01.01.2007	15,8	33,0		19 901,13	0,00	0,00	0,00	1 184,59	18 716,54
2/0040001/02145	Wiedenhof / Fahrbahn Fläche 791,61 m², Oberfläche Asph: 01.01.2014	22,4	33,0		28 066,17	0,00	0,00	0,00	1 199,41	26 866,76
2/0040001/02146	Wiedenhof / Fahrbahn Fläche 779,37 m², Oberfläche Asph: 01.01.2001	9,2	33,0		12 044,82	0,00	0,00	0,00	1 180,86	10 863,96
2/0040001/02147	Wiedenhof / Fahrbahn Fläche 212,13 m², Oberfläche Asph: 01.01.2007	15,8	33,0		5 399,67	0,00	0,00	0,00	321,41	5 078,26
2/0040001/02150	Laxental / Laxental / Fahrbahn Fläche 197,31 m², Oberfläch 01.01.2001	9,2	33,0		3 049,34	0,00	0,00	0,00	298,95	2 750,39
2/0040001/02162	Groisbach / Fahrbahn Fläche 4,153,35 m², Oberfläche Aspl 01.01.2001	9,2	33,0		64 188,14	0,00	0,00	0,00	6 292,95	57 895,19
2/0040001/02180	Gutental / Gutenthal / Fahrbahn Fläche 4,562,94 m², Oberfl 01.01.2007	15,8	33,0		126 002,86	0,00	0,00	0,00	7 500,17	118 502,69
2/0040001/02181	Gutental / Gutenthal / Fahrbahn Fläche 829,89 m², Oberfläch 01.01.1994	2,6	33,0		4 526,65	0,00	0,00	0,00	1 257,40	3 269,25
2/0040001/02182	Gutental / Gutenthal / Fahrbahn Fläche 680,61 m², Oberfläch 01.01.2001	9,2	33,0		10 518,51	0,00	0,00	0,00	1 031,23	9 487,28
2/0040001/02183	Rohrbach / Fahrbahn Fläche 4,338,41 m², Oberfläche Asp 01.01.2007	15,8	33,0		110 432,25	0,00	0,00	0,00	6 573,35	103 858,90
2/0040001/02184	Mayerling / Fahrbahn Fläche 508,42 m², Oberfläche Aspha 01.01.2014	22,4	33,0		18 025,61	0,00	0,00	0,00	770,33	17 255,28
2/0040001/02185	Kreith / Fahrbahn Fläche 3,402,79 m², Oberfläche Asphalt, 01.01.2007	15,8	33,0		86 616,35	0,00	0,00	0,00	5 155,74	81 460,61
2/0040001/02186	Kreith / Kreith / Fahrbahn Fläche 1,668,23 m², Oberfläche / 01.01.2007	15,8	33,0		42 463,92	0,00	0,00	0,00	2 527,61	39 936,31
2/0040001/02187	Groisbach / Fahrbahn Fläche 699,38 m², Oberfläche Aspha 01.01.2007	15,8	33,0		17 802,27	0,00	0,00	0,00	1 059,66	16 742,61
2/0040001/02188	Zobelhof / Fahrbahn Fläche 2,231,81 m², Oberfläche Asph: 01.01.2007	15,8	33,0		56 809,59	0,00	0,00	0,00	3 381,52	53 428,07
2/0040001/02189	Steinfeld / Laxental / Fahrbahn Fläche 871,23 m², Oberfläch 01.01.2007	15,8	33,0		22 176,76	0,00	0,00	0,00	1 320,05	20 856,71

Ansatz MVAG Konto	Bezeichnung	Inbetrieb- nahme	RND	ND	Buchwert 31.12.2022	Zugänge/ + Umbuchungen -	Abgänge/	Wertaufholung+/ Wertminderung-	Abschreibung	Buchwert 31.12.2023
2/0040001/02193	Pelleritzer / Pelleritzer / Fahrbahn Fläche 831,33 m², Oberfl	01.01.2007	15,8	33,0	21 161,13	0,00	0,00	0,00	1 259,59	19 901,54
2/0040001/02196	Groisbach / Fahrbahn Fläche 423,36 m², Oberfläche Aspha	01.01.2014	22,4	33,0	15 010,05	0,00	0,00	0,00	641,46	14 368,59
2/0040001/02197	Groisbach / Fahrbahn Fläche 4.143,90 m², Oberfläche Asph	01.01.1994	2,6	33,0	22 603,09	0,00	0,00	0,00	6 278,64	16 324,45
2/0040001/02202	Laxental / Fahrbahn Fläche 6.930,81 m², Oberfläche Aspha	01.01.2001	9,2	33,0	107 112,51	0,00	0,00	0,00	10 501,23	96 611,28
2/0040001/02203	Groisbach / Fahrbahn Fläche 244,11 m², Oberfläche Aspha	01.01.1987	0,0	33,0	0,00	0,00	0,00	0,00	0,00	0,00
2/0040001/02228	Schwechatbach / Gutenthal / Fahrbahn Fläche 1.723,54 m²	01.01.2007	15,8	33,0	43 871,79	0,00	0,00	0,00	2 611,42	41 260,37
2/0040001/02232	Rabental / Schirnhof / Fahrbahn Fläche 877,47 m², Oberf	01.01.2001	9,2	33,0	13 560,90	0,00	0,00	0,00	1 329,50	12 231,40
2/0040001/02235	Gewerbestraße / Fahrbahn Fläche 1.997,50 m², Oberfläche	01.01.2007	15,8	33,0	50 845,45	0,00	0,00	0,00	3 026,51	47 818,94
2/0040001/02243	Gutental / Fahrbahn Fläche 3.759,84 m², Oberfläche Aspha	01.01.1994	2,6	33,0	20 508,21	0,00	0,00	0,00	5 696,73	14 811,48
2/0040001/02244	Rabental / Schirnhof / Fahrbahn Fläche 314,55 m², Oberf	01.01.1994	2,6	33,0	1 715,73	0,00	0,00	0,00	476,59	1 239,14
2/0040001/02251	Klausenweg / Fahrbahn Fläche 2.247,91 m², Oberfläche As	01.01.2014	22,4	33,0	79 698,64	0,00	0,00	0,00	3 405,92	76 292,72
2/0040001/02254	Groisbach-Teil Alland / Fahrbahn Fläche 738,69 m², Oberfl	01.01.1994	2,6	33,0	4 029,21	0,00	0,00	0,00	1 119,23	2 909,98
2/0040001/02256	Untermeierhof / Fahrbahn Fläche 6.182,47 m², Oberfläche	01.01.2001	9,2	33,0	95 547,26	0,00	0,00	0,00	9 367,38	86 179,88
2/0040001/02257	Untermeierhof / Fahrbahn Fläche 199,88 m², Oberfläche As	01.01.1994	2,6	33,0	1 090,25	0,00	0,00	0,00	302,85	787,40
2/0040001/02258	Maria Raisenmarkt / Fahrbahn Fläche 440,76 m², Oberfläc	01.01.2001	9,2	33,0	6 811,74	0,00	0,00	0,00	667,82	6 143,92
2/0040001/02259	Maria Raisenmarkt / Fahrbahn Fläche 112,99 m², Oberfläc	01.01.2007	15,8	33,0	2 876,10	0,00	0,00	0,00	171,20	2 704,90
2/0040001/02260	Gutental / Fahrbahn Fläche 1.797,37 m², Oberfläche Aspha	01.01.2001	9,2	33,0	27 777,46	0,00	0,00	0,00	2 723,28	25 054,18
2/0040001/02265	Helenentalradweg / Fahrbahn Fläche 9.110,49 m², Oberfläc	01.01.2014	22,4	33,0	323 008,29	0,00	0,00	0,00	13 803,77	309 204,52
2/0040001/02274	Holzschlag / Fahrbahn Fläche 1.758,58 m², Oberfläche Asp	01.01.2001	9,2	33,0	27 177,97	0,00	0,00	0,00	2 664,51	24 513,46
2/0040001/02276	Schwarzenecker / Schwarzenecker / Fahrbahn Fläche 4.84	01.01.2007	15,8	33,0	123 311,24	0,00	0,00	0,00	7 339,95	115 971,29
2/0040001/02277	Steiner / Gutenthal / Fahrbahn Fläche 562,65 m², Oberfläc	01.01.2001	9,2	33,0	8 695,50	0,00	0,00	0,00	852,50	7 843,00
2/0040001/02278	Steiner / Gutenthal / Fahrbahn Fläche 562,89 m², Oberfläc	01.01.1994	2,6	33,0	3 070,31	0,00	0,00	0,00	852,86	2 217,45
2/0040001/02279	Steinberger / Fahrbahn Fläche 48,63 m², Oberfläche Aspha	01.01.2007	15,8	33,0	1 237,86	0,00	0,00	0,00	73,68	1 164,18
2/0040001/02281	Zobellhof / Zobellhof / Fahrbahn Fläche 1.767,92 m², Oberfl	01.01.2007	15,8	33,0	45 001,47	0,00	0,00	0,00	2 678,66	42 322,81
2/0040001/02282	Rohrbach / Fahrbahn Fläche 2.121,56 m², Oberfläche Asp	01.01.2001	9,2	33,0	32 787,75	0,00	0,00	0,00	3 214,49	29 573,26
2/0040001/02283	Kläranlage / Fahrbahn Fläche 1.218,68 m², Oberfläche Asp	01.01.2007	15,8	33,0	31 020,81	0,00	0,00	0,00	1 846,48	29 174,33
2/0040001/02284	Rabental / Rabental / Fahrbahn Fläche 2.207,13 m², Oberfl	01.01.2007	15,8	33,0	56 181,48	0,00	0,00	0,00	3 344,14	52 837,34
2/0040001/02288	Schwechatbach / Gutenthal / Fahrbahn Fläche 842,70 m², (	01.01.1994	2,6	33,0	4 596,52	0,00	0,00	0,00	1 276,81	3 319,71
2/0040001/02289	Schwechatbach / Gutenthal / Fahrbahn Fläche 524,30 m², (	01.01.2001	9,2	33,0	8 102,83	0,00	0,00	0,00	794,40	7 308,43
2/0040001/02290	Rabental / Rabental / Fahrbahn Fläche 11,76 m², Oberfläc	01.01.2001	9,2	33,0	58 079,77	0,00	0,00	0,00	5 694,10	52 385,67
2/0040001/02291	Steinfeld / Laxental / Fahrbahn Fläche 370,56 m², Oberfläc	01.01.2001	9,2	33,0	5 726,84	0,00	0,00	0,00	561,45	5 165,39
2/0040001/02292	Laxental / Laxental III / Fahrbahn Fläche 1.694,67 m², Ober	01.01.2001	9,2	33,0	26 190,36	0,00	0,00	0,00	2 567,68	23 622,68
2/0040001/02293	Laxental / Laxental III / Fahrbahn Fläche 1.297,62 m², Ober	01.01.2007	15,8	33,0	33 030,33	0,00	0,00	0,00	1 966,09	31 064,24
2/0040001/02297	Zufahrt Steinbruch / Fahrbahn Fläche 234,12 m², Oberfläc	01.01.2007	15,8	33,0	5 959,41	0,00	0,00	0,00	354,73	5 604,68
2/0040001/02299	Glashütten / Fahrbahn Fläche 110,88 m², Oberfläche Asph:	01.01.2014	22,4	33,0	3 931,20	0,00	0,00	0,00	168,00	3 763,20
2/0040001/02309	Autobahnzubringer Alland / Fahrbahn Fläche 1.110,05 m², (	01.01.2007	15,8	33,0	28 255,83	0,00	0,00	0,00	1 681,89	26 573,94
2/0040001/02311	Groisbach / Fahrbahn Fläche 808,38 m², Oberfläche Asph	01.01.2007	15,8	33,0	20 576,94	0,00	0,00	0,00	1 224,82	19 352,12
2/0040001/02312	Glashütten / Fahrbahn Fläche 1.176,17 m², Oberfläche Asp	01.01.2001	9,2	33,0	18 177,16	0,00	0,00	0,00	1 782,07	16 395,09
2/0040001/02314	Glashütten-Groisbach / Fahrbahn Fläche 192,43 m², Oberfl	01.01.2001	9,2	33,0	2 973,92	0,00	0,00	0,00	291,56	2 682,36

Ansatz MVAG Konto	Bezeichnung	Inbetrieb- nahme	RND	ND	Buchwert 31.12.2022	Zugänge/ + Umbuchungen -	Abgänge/	Wertaufholung+/ Wertminderung-	Abschreibung	Buchwert 31.12.2023
2/0040001/02315	Glashütten / Geh- und Radweg Fläche 79,59 m², Oberfläch	01.01.2007	15,8	33,0	1 620,75	0,00	0,00	0,00	96,47	1 524,28
2/0040001/02316	Groisbach / Fahrbahn Fläche 607,32 m², Oberfläche Aspha	01.01.2001	9,2	33,0	9 385,86	0,00	0,00	0,00	920,18	8 465,68
2/0040001/02317	Gewerbestraße / Fahrbahn Fläche 270,70 m², Oberfläche /	01.01.2001	9,2	33,0	4 183,55	0,00	0,00	0,00	410,15	3 773,40
2/0040001/02318	Groisbach / Groisbach / Fahrbahn Fläche 342,24 m², Oberf	01.01.2001	9,2	33,0	5 289,16	0,00	0,00	0,00	518,55	4 770,61
2/0040001/02321	Untermeierhof / Fahrbahn Fläche 463,80 m², Oberfläche As	01.01.2007	15,8	33,0	11 805,81	0,00	0,00	0,00	702,73	11 103,08
2/0040001/02322	Gartenweg / Fahrbahn Fläche 68,60 m², Oberfläche Asphal	01.01.1994	2,6	33,0	374,18	0,00	0,00	0,00	103,94	270,24
2/0040001/02323	Leinwandbleiche / Fahrbahn Fläche 107,55 m², Oberfläche	01.01.2007	15,8	33,0	2 737,64	0,00	0,00	0,00	162,95	2 574,69
2/0040001/02324	Klausenstraße / Geh- und Radweg Fläche 164,69 m², Ober	01.01.2007	15,8	33,0	3 353,58	0,00	0,00	0,00	199,62	3 153,96
2/0040001/02327	In der Tränk / Fahrbahn Fläche 872,80 m², Oberfläche Aspl	01.01.2001	9,2	33,0	13 488,64	0,00	0,00	0,00	1 322,42	12 166,22
2/0040001/02329	Gruberweg / Fahrbahn Fläche 128,76 m², Oberfläche Asph	01.01.2007	15,8	33,0	3 277,53	0,00	0,00	0,00	195,09	3 082,44
2/0040001/02330	Laxental II / Fahrbahn Fläche 3.779,68 m², Oberfläche Aspl	01.01.2001	9,2	33,0	58 413,23	0,00	0,00	0,00	5 726,79	52 686,44
2/0040001/02331	Buchberggasse / Fahrbahn Fläche 88,08 m², Oberfläche As	01.01.2001	9,2	33,0	1 361,24	0,00	0,00	0,00	133,45	1 227,79
2/0040001/02332	Steinhof / Fahrbahn Fläche 93,73 m², Oberfläche Asphalt,	z 01.01.2014	22,4	33,0	3 323,15	0,00	0,00	0,00	142,01	3 181,14
2/0040001/02336	Rehabilitationszentrum Alland / Geh- und Radweg Fläche	3 01.01.1994	2,6	33,0	1 403,22	0,00	0,00	0,00	389,78	1 013,44
2/0040001/02337	Rehabilitationszentrum Alland / Fahrbahn Fläche 1.607,85	01.01.2007	15,8	33,0	40 927,08	0,00	0,00	0,00	2 436,14	38 490,94
2/0040001/02344	Schwarzenecker / Fahrbahn Fläche 225,93 m², Oberfläche	01.01.2007	15,8	33,0	5 750,94	0,00	0,00	0,00	342,32	5 408,62
2/0040001/02346	Zufahrt Scheder / Fahrbahn Fläche 675,36 m², Oberfläche	. 01.01.2007	15,8	33,0	17 190,99	0,00	0,00	0,00	1 023,27	16 167,72
2/0040002/02219	Marienhofweg / Fahrbahn Fläche 51,45 m², Oberfläche Sch	01.01.2014	0,0	10,0	43,73	0,00	0,00	0,00	43,73	0,00
2/0040002/02242	Kronawettgasse / Fahrbahn Fläche 618,24 m², Oberfläche	: 01.01.2014	0,0	10,0	525,50	0,00	0,00	0,00	525,50	0,00
2/0040002/02255	Kreithweg / Fahrbahn Fläche 3.567,60 m², Oberfläche Sch	01.01.2014	0,0	10,0	7 697,83	0,00	0,00	0,00	7 697,83	0,00
2/0040002/02261	Rabental / Fahrbahn Fläche 2.567,79 m², Oberfläche Schoi	01.01.2014	0,0	10,0	2 182,62	0,00	0,00	0,00	2 182,62	0,00
2/0040002/02263	Glashütten / Fahrbahn Fläche 5.676,53 m², Oberfläche Sch	01.01.2014	0,0	10,0	4 825,05	0,00	0,00	0,00	4 825,05	0,00
2/0040002/02264	Untermeierhof-Maria Raisenmarkt / Fahrbahn Fläche 2.442	01.01.2014	0,0	10,0	2 076,36	0,00	0,00	0,00	2 076,36	0,00
2/0040002/02266	Alland1 / Fahrbahn Fläche 1.688,70 m², Oberfläche Schott	01.01.2014	0,0	10,0	1 435,39	0,00	0,00	0,00	1 435,39	0,00
2/0040002/02267	Alland2 / Fahrbahn Fläche 2.348,85 m², Oberfläche Schott	01.01.2014	0,0	10,0	1 996,52	0,00	0,00	0,00	1 996,52	0,00
2/0040002/02268	Rohrbach2 / Fahrbahn Fläche 1.684,77 m², Oberfläche Sch	01.01.2014	0,0	10,0	1 432,05	0,00	0,00	0,00	1 432,05	0,00
2/0040002/02269	Zobelhof / Fahrbahn Fläche 281,49 m², Oberfläche Schotte	01.01.2014	0,0	10,0	239,26	0,00	0,00	0,00	239,26	0,00
2/0040002/02280	Steinberger / Fahrbahn Fläche 483,06 m², Oberfläche Sch	01.01.2014	0,0	10,0	410,60	0,00	0,00	0,00	410,60	0,00
2/0040002/02286	Groisbach / Fahrbahn Fläche 199,75 m², Oberfläche Schott	01.01.2014	0,0	10,0	169,78	0,00	0,00	0,00	169,78	0,00
2/0040002/02287	Gutental / Gutenthal / Fahrbahn Fläche 1.108,08 m², Oberfl	01.01.2014	0,0	10,0	941,86	0,00	0,00	0,00	941,86	0,00
2/0040002/02294	Kranleiten / Fahrbahn Fläche 4.623,33 m², Oberfläche Sch	01.01.2014	0,0	10,0	3 929,83	0,00	0,00	0,00	3 929,83	0,00
2/0040002/02295	Untermeierhof-Groissbach / Fahrbahn Fläche 3.669,60 m²,	01.01.2014	0,0	10,0	3 119,16	0,00	0,00	0,00	3 119,16	0,00
2/0040002/02296	Feldgasse / Fahrbahn Fläche 4.294,71 m², Oberfläche Sch	01.01.2014	0,0	10,0	3 650,50	0,00	0,00	0,00	3 650,50	0,00
2/0040002/02298	Zufahrt Steinbruch / Fahrbahn Fläche 471,45 m², Oberfläch	01.01.2014	0,0	10,0	400,73	0,00	0,00	0,00	400,73	0,00
2/0040002/02304	Zufahrt Fam. Raith / Fahrbahn Fläche 167,15 m², Oberfläch	01.01.2016	2,0	10,0	568,30	0,00	0,00	0,00	189,43	378,87
2/0040002/02328	Gruberweg / Fahrbahn Fläche 310,44 m², Oberfläche Scho	01.01.2014	0,0	10,0	263,87	0,00	0,00	0,00	263,87	0,00
2/0040002/02333	Alland8 / Fahrbahn Fläche 305,04 m², Oberfläche Schotter,	01.01.2014	0,0	10,0	259,28	0,00	0,00	0,00	259,28	0,00
2/0040002/02334	Alland8 / Fahrbahn Fläche 303,42 m², Oberfläche Erdweg,	01.01.2018	0,0	10,0	0,00	0,00	0,00	0,00	0,00	0,00
2/0040002/02335	Kronawettgasse Verlängerung / Fahrbahn Fläche 185,88 m	01.01.2014	0,0	10,0	157,99	0,00	0,00	0,00	157,99	0,00

Ansatz MVAG Konto	Bezeichnung	Inbetrieb- nahme	RND	ND	Buchwert 31.12.2022	Zugänge/ + Umbuchungen -	Abgänge/ -	Wertaufholung+/ Wertminderung-	Abschreibung	Buchwert 31.12.2023
2/0040002/02338	Sulzriegel / Fahrbahn Fläche 3.323,58 m², Oberfläche Schc	01.01.2014	0,0	10,0	2 825,04	0,00	0,00	0,00	2 825,04	0,00
2/0040002/02339	Alland7 / Fahrbahn Fläche 1.582,86 m², Oberfläche Schotte	01.01.2014	0,0	10,0	1 345,43	0,00	0,00	0,00	1 345,43	0,00
2/0040002/02341	Kronawettgasse Verlängerung / Fahrbahn Fläche 2.091,54	01.01.2018	0,0	10,0	0,00	0,00	0,00	0,00	0,00	0,00
2/0040002/02342	Alland2 / Fahrbahn Fläche 707,61 m², Oberfläche Erdweg,	01.01.2018	0,0	10,0	0,00	0,00	0,00	0,00	0,00	0,00
2/0040002/02343	Schwarzenecker / Fahrbahn Fläche 730,83 m², Oberfläche	01.01.2014	0,0	10,0	621,20	0,00	0,00	0,00	621,20	0,00
2/0040002/02345	Themenweg / Fahrbahn Fläche 2.911,20 m², Oberfläche Sc	01.01.2014	0,0	10,0	2 474,52	0,00	0,00	0,00	2 474,52	0,00
2/0040002/02347	Marienhofweg Verlängerung / Fahrbahn Fläche 622,62 m²,	01.01.2014	0,0	10,0	529,22	0,00	0,00	0,00	529,22	0,00
2/0040002/02348	Kreith / Fahrbahn Fläche 1.397,70 m², Oberfläche Schotter	01.01.2014	0,0	10,0	1 188,04	0,00	0,00	0,00	1 188,04	0,00
2/0040002/02349	Alland7 / Fahrbahn Fläche 1.484,34 m², Oberfläche Erdweg	01.01.2018	0,0	10,0	0,00	0,00	0,00	0,00	0,00	0,00
2/0040002/02350	Zufahrt Scheder / Fahrbahn Fläche 1.008,39 m², Oberfläche	01.01.2018	0,0	10,0	0,00	0,00	0,00	0,00	0,00	0,00
2/0040002/02351	Alland6 / Fahrbahn Fläche 2.452,56 m², Oberfläche Schotte	01.01.2014	0,0	10,0	2 084,67	0,00	0,00	0,00	2 084,67	0,00
2/0040002/02353	Alland5 / Fahrbahn Fläche 1.006,41 m², Oberfläche Schotte	01.01.2014	0,0	10,0	855,44	0,00	0,00	0,00	855,44	0,00
2/0040002/02354	Marienhofweg Verlängerung / Fahrbahn Fläche 491,43 m²,	01.01.2018	0,0	10,0	0,00	0,00	0,00	0,00	0,00	0,00
2/0040002/02356	Groissbach1 / Fahrbahn Fläche 1.692,12 m², Oberfläche Ei	01.01.2018	0,0	10,0	0,00	0,00	0,00	0,00	0,00	0,00
2/0040002/02357	In der Tränk / Fahrbahn Fläche 929,55 m², Oberfläche Schc	01.01.2014	0,0	10,0	790,11	0,00	0,00	0,00	790,11	0,00
2/0040002/02358	Zufahrt Scheder / Fahrbahn Fläche 182,25 m², Oberfläche	01.01.2014	0,0	10,0	154,91	0,00	0,00	0,00	154,91	0,00
2/0040002/02359	Alland4 / Fahrbahn Fläche 857,52 m², Oberfläche Schotter,	01.01.2014	0,0	10,0	728,89	0,00	0,00	0,00	728,89	0,00
2/0040002/02360	Gutental / Fahrbahn Fläche 116,94 m², Oberfläche Schotter	01.01.2014	0,0	10,0	99,40	0,00	0,00	0,00	99,40	0,00
2/0040002/02361	Kreith / Fahrbahn Fläche 1.901,40 m², Oberfläche Erdweg,	01.01.2018	0,0	10,0	0,00	0,00	0,00	0,00	0,00	0,00
2/0040002/02362	Maria Raisenmarkt / Fahrbahn Fläche 262,17 m², Oberfläch	01.01.2014	0,0	10,0	222,84	0,00	0,00	0,00	222,84	0,00
<b>1311</b>	<b>Investitionszuschüsse von Trägern öffentlichen Rechts</b>				<b>-50 673,87</b>	<b>0,00</b>	<b>2 250,00</b>	<b>0,00</b>	<b>-7 412,20</b>	<b>-45 511,67</b>
2/0040002/02364	Kapitaltransfers Bedarfswzuweisungen Güterwege	01.01.2020	6,0	10,0	-50 673,87	0,00	2 250,00	0,00	-7 412,20	-45 511,67
<b>771000</b>	<b>Maßnahmen zur Förderung des Fremdenverkehrs</b>				<b>0,00</b>	<b>4 536,00</b>	<b>0,00</b>	<b>0,00</b>	<b>226,80</b>	<b>4 309,20</b>
<b>1026</b>	<b>Amts-, Betriebs- und Geschäftsausstattung</b>				<b>0,00</b>	<b>4 536,00</b>	<b>0,00</b>	<b>0,00</b>	<b>226,80</b>	<b>4 309,20</b>
4/0110002/01457	Profi-Schaukasten m. Gasdruckfeder, Hauptplatz	03.09.2023	9,5	10,0	0,00	4 536,00	0,00	0,00	226,80	4 309,20
<b>813000</b>	<b>Abfallbeseitigung</b>				<b>7 681,54</b>	<b>0,00</b>	<b>0,00</b>	<b>0,00</b>	<b>284,50</b>	<b>7 397,04</b>
<b>1026</b>	<b>Amts-, Betriebs- und Geschäftsausstattung</b>				<b>7 681,54</b>	<b>0,00</b>	<b>0,00</b>	<b>0,00</b>	<b>284,50</b>	<b>7 397,04</b>
4/0500001/01444	Müllcontainer ASZ	01.10.2019	26,0	30,0	7 681,54	0,00	0,00	0,00	284,50	7 397,04
<b>813001</b>	<b>Altstoffsammelzentrum</b>				<b>389 233,30</b>	<b>0,00</b>	<b>0,00</b>	<b>0,00</b>	<b>14 170,19</b>	<b>375 063,11</b>
<b>1022</b>	<b>Gebäude und Bauten</b>				<b>381 097,75</b>	<b>0,00</b>	<b>0,00</b>	<b>0,00</b>	<b>12 918,57</b>	<b>368 179,18</b>
3/0070003/00001	Altstoffsammelzentrum Klausenstraße 670	01.10.2019	28,5	33,0	381 097,75	0,00	0,00	0,00	12 918,57	368 179,18
<b>1025</b>	<b>Technische Anlagen, Fahrzeuge und Maschinen</b>				<b>8 135,55</b>	<b>0,00</b>	<b>0,00</b>	<b>0,00</b>	<b>1 251,62</b>	<b>6 883,93</b>
5/0350003/01424	Abfallcontainer für Altstoffsammelzentrum Alland Klausenst	01.10.2019	5,5	10,0	8 135,55	0,00	0,00	0,00	1 251,62	6 883,93



Ansatz MVAG Konto	Bezeichnung	Inbetrieb- nahme	RND	ND	Buchwert 31.12.2022	Zugänge/ + Umbuchungen -	Abgänge/	Wertaufholung+/ Wertminderung-	Abschreibung	Buchwert 31.12.2023
<b>815000</b>	<b>Park- und Gartenanlagen, Kinderspielplätze</b>				<b>9 960,24</b>	<b>86 358,72</b>	<b>0,00</b>	<b>0,00</b>	<b>5 076,12</b>	<b>91 242,84</b>
<b>1021</b>	<b>Grundstücke, Grundstückseinrichtungen und Infrastruktur</b>				<b>9 960,24</b>	<b>11 919,67</b>	<b>0,00</b>	<b>0,00</b>	<b>3 948,25</b>	<b>17 931,66</b>
4/0000815/00001	Parkbank Schönbrunn	03.04.2023	9,0	10,0	0,00	9 149,12	0,00	0,00	3 028,91	6 120,21
4/0110002/01454	HOKE Parkbank 20	11.01.2023	10,0	10,0	0,00	0,00	0,00	0,00	0,00	0,00
4/0290003/00053	Mastkreuzpendel Treffpunkt A	24.06.2021	7,0	10,0	3 719,04	0,00	0,00	0,00	464,88	3 254,16
4/0290003/00054	Zweifachschaukel aus Kantholz m. Schaukelbalken	24.06.2021	30,0	33,0	3 499,06	0,00	0,00	0,00	112,87	3 386,19
4/0290003/00055	GFK Rutsche - Gerade, Länge 320, AH 1,5, Rot Treffpunkt	24.06.2021	30,0	33,0	1 172,36	0,00	0,00	0,00	37,82	1 134,54
4/0290003/00056	S" Hanni Kombinaiton f .Jugendliche	11.08.2022	8,5	10,0	1 569,78	0,00	0,00	0,00	165,24	1 404,54
4/0290003/00058	Minitor + Netze	16.11.2023	9,5	10,0	0,00	2 770,55	0,00	0,00	138,53	2 632,02
<b>1024</b>	<b>Sonderanlagen</b>				<b>0,00</b>	<b>74 439,05</b>	<b>0,00</b>	<b>0,00</b>	<b>1 127,87</b>	<b>73 311,18</b>
2/0040013/00001	Spielplatz Parkgasse 2023	14.12.2023	32,5	33,0	0,00	68 765,75	0,00	0,00	1 041,91	67 723,84
2/0070003/00070	BVH Parkanlage Alland	24.09.2023	32,5	33,0	0,00	5 673,30	0,00	0,00	85,96	5 587,34
<b>816000</b>	<b>Öffentliche Beleuchtung und öffentliche Uhren</b>				<b>599 227,81</b>	<b>210 080,76</b>	<b>0,00</b>	<b>0,00</b>	<b>33 245,74</b>	<b>776 062,83</b>
<b>1022</b>	<b>Gebäude und Bauten</b>				<b>344 694,19</b>	<b>2 614,32</b>	<b>0,00</b>	<b>0,00</b>	<b>12 913,99</b>	<b>334 394,52</b>
4/0070003/00788	Rate Lichtservice 01.-03.2017	22.02.2017	26,0	33,0	36 059,53	0,00	0,00	0,00	1 335,54	34 723,99
4/0070003/00794	Lichtservice RAten 2017	28.08.2017	26,5	33,0	65 805,26	0,00	0,00	0,00	2 392,92	63 412,34
4/0070003/00795	Abrechnung Lichtservice Zusatz	21.11.2017	26,5	33,0	97 431,71	0,00	0,00	0,00	3 542,97	93 888,74
4/0070003/00796	Straßenbeleuchtung Sattelbach Schwechatbach	04.07.2022	31,5	33,0	11 857,76	2 614,32	0,00	0,00	405,70	14 066,38
4/0070003/00095	Lichtservice EVN 215	31.12.2015	24,5	33,0	133 539,93	0,00	0,00	0,00	5 236,86	128 303,07
<b>1024</b>	<b>Sonderanlagen</b>				<b>288 156,22</b>	<b>207 466,44</b>	<b>0,00</b>	<b>0,00</b>	<b>21 416,35</b>	<b>474 206,31</b>
2/0070003/00064	EVN; Einzug Lichtservice Rate Erneuerung 12/2014	10.12.2014	23,5	33,0	92 428,57	33 537,47	0,00	0,00	5 141,47	120 824,57
2/0070003/00068	EVN Ag, Teilbetrag 12/2014	12.03.2014	23,0	33,0	4 281,28	0,00	0,00	0,00	178,39	4 102,89
2/0070003/00069	EVN; Lichtservice 03 und 06/2014	06.09.2014	23,5	33,0	36 301,41	18 050,19	0,00	0,00	2 218,43	52 133,17
4/0070003/00085	Lichtservice Groisbach, 2015	19.08.2015	24,5	33,0	155 144,96	0,00	0,00	0,00	6 084,12	149 060,84
4/0350004/01429	Beleuchtung Lichtservice 2023	31.12.2023	9,5	10,0	0,00	155 878,78	0,00	0,00	7 793,94	148 084,84
<b>1311</b>	<b>Investitionszuschüsse von Trägern öffentlichen Rechts</b>				<b>-33 622,60</b>	<b>0,00</b>	<b>0,00</b>	<b>0,00</b>	<b>-1 084,60</b>	<b>-32 538,00</b>
5/0070003/00001	Straßenbeleuchtung KIP 2020, Zweckzuschuss	11.02.2021	30,0	33,0	-33 622,60	0,00	0,00	0,00	-1 084,60	-32 538,00
<b>817000</b>	<b>Friedhöfe</b>				<b>0,00</b>	<b>0,00</b>	<b>0,00</b>	<b>0,00</b>	<b>0,00</b>	<b>0,00</b>
<b>1022</b>	<b>Gebäude und Bauten</b>				<b>0,00</b>	<b>0,00</b>	<b>0,00</b>	<b>0,00</b>	<b>0,00</b>	<b>0,00</b>
2/0060001/01419	Aufbahnungshalle	01.01.1960	0,0	50,0	0,00	0,00	0,00	0,00	0,00	0,00
<b>820000</b>	<b>Bauhof Alland</b>				<b>1 296 489,47</b>	<b>20 393,21</b>	<b>0,00</b>	<b>0,00</b>	<b>33 470,39</b>	<b>1 283 412,29</b>
<b>1022</b>	<b>Gebäude und Bauten</b>				<b>1 298 847,46</b>	<b>15 715,58</b>	<b>0,00</b>	<b>0,00</b>	<b>20 760,66</b>	<b>1 293 802,38</b>
2/0060001/01421	Bauhof Neubau Klausentraße 670	01.10.2019	75,0	80,0	1 217 935,74	15 715,58	0,00	0,00	16 232,25	1 217 419,07
2/0070002/00001	Carport Bauhof neu	22.04.2020	16,0	20,0	10 194,89	0,00	0,00	0,00	599,70	9 595,19

Ansatz MVAG Konto	Bezeichnung	Inbetrieb- nahme	RND	ND	Buchwert 31.12.2022	Zugänge/ + Umbuchungen -	Abgänge/	Wertaufholung+/ Wertminderung-	Abschreibung	Buchwert 31.12.2023
4/0090002/00001	Salzsilobauhof	25.06.2021	17,0	20,0	70 716,83	0,00	0,00	0,00	3 928,71	66 788,12
<b>1025</b>	<b>Technische Anlagen, Fahrzeuge und Maschinen</b>				<b>25 697,63</b>	<b>4 081,13</b>	<b>0,00</b>	<b>0,00</b>	<b>12 687,83</b>	<b>17 090,93</b>
4/0110002/01451	Rauchmelder PX-1 mit Funkmodul Bauhof	04.10.2022	10,0	10,0	0,00	0,00	0,00	0,00	0,00	0,00
4/0220002/00070	Kahlbacher; Ankauf Schneepflug Unimog	04.12.2014	0,5	10,0	2 698,13	0,00	0,00	0,00	1 798,75	899,38
4/0230001/01440	Husquarna Rider R 320	14.12.2016	2,5	10,0	4 336,11	0,00	0,00	0,00	1 238,89	3 097,22
4/0230001/01441	Husquarna Rasenmäher-Traktor gebraucht von SC Alland	30.05.2023	9,0	10,0	0,00	3 000,00	0,00	0,00	300,00	2 700,00
4/0290001/01452	Astsäge für Hoftrac Bauhof	01.07.2020	4,5	8,0	10 560,06	0,00	0,00	0,00	1 920,01	8 640,05
4/0290001/01453	Benzinmotorpumpe BMP 30000 Premium	10.03.2022	8,0	8,0	0,00	0,00	0,00	0,00	0,00	0,00
4/0290001/01454	Stihl 1-Mann Erdbohrgerät SN534825349	20.12.2022	6,5	8,0	932,64	0,00	0,00	0,00	124,35	808,29
4/0290001/01455	STIHL Hochentaster HT135 30cm	24.02.2023	7,0	8,0	0,00	1 081,13	0,00	0,00	135,14	945,99
4/2920000/00001	Maschinen und elektrische Werkzeuge Bauhof	18.09.2018	0,0	5,0	7 170,69	0,00	0,00	0,00	7 170,69	0,00
<b>1026</b>	<b>Amts-, Betriebs- und Geschäftsausstattung</b>				<b>1 098,87</b>	<b>596,50</b>	<b>0,00</b>	<b>0,00</b>	<b>1 086,04</b>	<b>609,33</b>
4/0180003/01453	HP Notebook Bauhof 2021	14.04.2021	1,0	4,0	859,27	0,00	0,00	0,00	429,64	429,63
4/0180003/01465	FortiAP 231F Indor Firewall Serien Nr. FP231FTF22067707	13.10.2022	4,0	4,0	0,00	0,00	0,00	0,00	0,00	0,00
4/0180003/01476	Display PHW 2000W IND212	18.12.2023	4,0	4,0	0,00	596,50	0,00	0,00	596,50	0,00
4/0340002/01439	Jura c60 Kaffevollautomat	10.03.2017	3,0	10,0	239,60	0,00	0,00	0,00	59,90	179,70
<b>1311</b>	<b>Investitionszuschüsse von Trägern öffentlichen Rechts</b>				<b>-29 154,49</b>	<b>0,00</b>	<b>0,00</b>	<b>0,00</b>	<b>-1 064,14</b>	<b>-28 090,35</b>
1/0020001/00850	Beihilfe Raumordnungsmittel f. Bauhofneubeu	22.12.2020			-10 000,00	0,00	0,00	0,00	0,00	-10 000,00
4/0080002/00001	Kostenanteil Errichtungskosten Salzsilobauhof von Gemeinde Heil	18.10.2021	17,0	19,5	-19 154,49	0,00	0,00	0,00	-1 064,14	-18 090,35
<b>821000 Bauhof Fuhrpark Garagen</b>					<b>46 470,94</b>	<b>238 396,46</b>	<b>0,00</b>	<b>0,00</b>	<b>53 254,15</b>	<b>231 613,25</b>
<b>1025</b>	<b>Technische Anlagen, Fahrzeuge und Maschinen</b>				<b>46 470,94</b>	<b>238 396,46</b>	<b>0,00</b>	<b>0,00</b>	<b>53 254,15</b>	<b>231 613,25</b>
4/0280001/00044	Humer Anhänger	26.06.1998	0,0	15,0	0,00	0,00	0,00	0,00	0,00	0,00
4/1920000/00001	MAN LKW neu 2022 Ankauf 2022	01.01.2023	4,0	5,0	0,00	238 396,46	0,00	0,00	47 679,29	190 717,17
5/0150002/01451	Hoftrac JCB Teleskopplader Loadall AGRi 516-40	19.11.2019	10,5	14,5	44 790,94	0,00	0,00	0,00	3 894,86	40 896,08
5/0150002/00045	MAN LKW BN-292CZ	14.02.2002	0,0	10,0	0,00	0,00	0,00	0,00	0,00	0,00
5/0210001/00038	Mercedes Unimog Bauhof	23.12.2011	0,0	10,0	0,00	0,00	0,00	0,00	0,00	0,00
5/0230001/00042	Ankauf Kubota Rasentraktor Bauhof	22.11.2013	0,0	10,0	1 680,00	0,00	0,00	0,00	1 680,00	0,00
<b>840000 Grundbesitz</b>					<b>285 936,07</b>	<b>5 902,82</b>	<b>0,00</b>	<b>0,00</b>	<b>14 538,78</b>	<b>277 300,11</b>
<b>1021</b>	<b>Grundstücke, Grundstückseinrichtungen und Infrastruktur</b>				<b>268 724,62</b>	<b>5 902,82</b>	<b>0,00</b>	<b>0,00</b>	<b>12 080,00</b>	<b>262 547,44</b>
1/0010001/00198	Parkplatz Hauptplatz, Parz. 60 170m²	10.11.2022			37 656,00	2 248,82	0,00	0,00	0,00	39 904,82
1/0010001/00201	Liegenschaft, EZ4, Mayerling v. Franziskanerinnen	03.09.2023			0,00	1 670,00	0,00	0,00	0,00	1 670,00
1/0010001/00202	Liegenschaft EZ95, Grdst. 79, Mayerling, v. Franziskanerinnen	03.09.2023			0,00	870,00	0,00	0,00	0,00	870,00
1/0010001/00203	Grundablöse laut Teilungsplan GZ: 10366/22 B	16.01.2024			0,00	1 114,00	0,00	0,00	0,00	1 114,00
1/0010001/00097	Stift Heiligenkreuz, Ankauf Multifunktionsplatz	11.07.2015			8 511,80	0,00	0,00	0,00	0,00	8 511,80
1/0010001/00099	Agrargemeinschaft Alland, Kauf HW Schutzdamm Parz. 11	21.04.2017			11 585,00	0,00	0,00	0,00	0,00	11 585,00

Ansatz MVAG Konto	Bezeichnung	Inbetrieb- nahme	RND	ND	Buchwert 31.12.2022	Zugänge/ + Umbuchungen -	Abgänge/ -	Wertaufholung+/ Wertminderung-	Abschreibung	Buchwert 31.12.2023
1/0040001/00058	Teilgrundstück 140/1 Mayerling	28.03.2022	31,0	33,0	6 516,36	0,00	0,00	0,00	203,64	6 312,72
2/0040001/02367	Mayerling, Parz. 126/2, öffentliches Gut Buswarte-Bucht	18.10.2021	30,5	33,0	5 555,46	0,00	0,00	0,00	176,36	5 379,10
2/0060001/01415	Bauhof Gebäudeteil Mayerlingerstraße 75 Bauhof alt	01.01.1990	16,0	50,0	198 900,00	0,00	0,00	0,00	11 700,00	187 200,00
<b>1026</b>	<b>Amts-, Betriebs- und Geschäftsausstattung</b>				<b>17 211,45</b>	<b>0,00</b>	<b>0,00</b>	<b>0,00</b>	<b>2 458,78</b>	<b>14 752,67</b>
4/0110002/01445	Einrichtung Bauhof Klausenweg neu	09.08.2019	6,0	10,0	17 211,45	0,00	0,00	0,00	2 458,78	14 752,67
<b>840010</b>	<b>Grundankauf Klausenstraße</b>				<b>161 449,00</b>	<b>0,00</b>	<b>0,00</b>	<b>0,00</b>	<b>0,00</b>	<b>161 449,00</b>
<b>1021</b>	<b>Grundstücke, Grundstückseinrichtungen und Infrastruktur</b>				<b>161 449,00</b>	<b>0,00</b>	<b>0,00</b>	<b>0,00</b>	<b>0,00</b>	<b>161 449,00</b>
1/0010001/00100	Kaufpreis Ankauf Parz. 195/14	30.03.2017			14 000,00	0,00	0,00	0,00	0,00	14 000,00
1/0010001/00098	Grundankauf Dietz	03.10.2015			147 449,00	0,00	0,00	0,00	0,00	147 449,00
<b>850000</b>	<b>Betriebe der Wasserversorgung</b>				<b>195 999,28</b>	<b>273 222,17</b>	<b>109 993,13</b>	<b>0,00</b>	<b>30 593,87</b>	<b>328 634,45</b>
<b>1021</b>	<b>Grundstücke, Grundstückseinrichtungen und Infrastruktur</b>				<b>0,00</b>	<b>0,00</b>	<b>0,00</b>	<b>0,00</b>	<b>0,00</b>	<b>0,00</b>
5/0140002/00030	Rohrleitungen WVA	08.04.1987	0,0	33,0	0,00	0,00	0,00	0,00	0,00	0,00
<b>1023</b>	<b>Wasser- und Abwasserbauten und -anlagen</b>				<b>116 533,10</b>	<b>234 875,34</b>	<b>0,00</b>	<b>0,00</b>	<b>10 536,43</b>	<b>340 872,01</b>
3/0460003/01455	Wasserleitung Frauengasse	05.08.2019	21,0	25,0	54 186,50	0,00	0,00	0,00	2 463,02	51 723,48
3/0460003/01457	WVA BA 01 Raisenmarkt	15.02.2001	27,0	50,0	14 632,51	0,00	0,00	0,00	522,59	14 109,92
3/0460003/01466	WVA Wasserleitung Aufschließung neu Agrargemeinschaft	28.04.2023	32,0	33,0	0,00	5 857,50	0,00	0,00	177,50	5 680,00
4/0140002/01435	WVA Saalbachtausch Schulgasse	10.10.2017	26,5	33,0	1 957,04	0,00	0,00	0,00	71,17	1 885,87
4/0140002/01436	Austausch Saalbachventil Groisbach	17.05.2017	26,0	33,0	758,58	0,00	0,00	0,00	28,10	730,48
4/0460003/00798	Wasseranschluss Klausenweg	31.12.2017	26,5	33,0	3 037,23	0,00	0,00	0,00	110,44	2 926,79
4/0460003/00799	Wasserleitung Mayerlingerstraße neue Aufschließung Agra	25.01.2023	32,0	33,0	0,00	4 386,70	0,00	0,00	132,93	4 253,77
5/0045002/00093	Hauptschiebergarnitur WVA Steinfeld	22.04.2020	6,0	10,0	5 335,01	0,00	0,00	0,00	762,14	4 572,87
5/0045002/00094	Mengenmessung beim Hochbehälter Groisbach WVA Allan	20.01.2021	7,0	10,0	3 133,74	0,00	0,00	0,00	391,72	2 742,02
5/0130003/01429	WVA UV-Entkeimungsanlage Lutterkordt, maschinelle Ausr	31.12.2024	10,0	10,0	0,00	5 917,43	0,00	0,00	0,00	5 917,43
5/0140002/00036	WVA Schwechatbach Wasserleitung Edelbacher	13.10.2022	31,5	33,0	5 292,38	109 965,00	0,00	0,00	2 584,79	112 672,59
5/0430002/00001	WVA Trinkwasserplan	14.04.2021	22,0	25,0	20 876,12	0,00	0,00	0,00	907,66	19 968,46
5/0460003/01426	Hydranten Edith Ieyrergasse	26.04.2016	25,0	33,0	7 323,99	0,00	0,00	0,00	281,69	7 042,30
5/0460003/01434	Wasserleitung - Hausanschlüsse 2023	31.12.2023	32,5	33,0	0,00	30 194,99	0,00	0,00	457,50	29 737,49
5/0460004/00001	UV-Desinfektionsanlage, Type Spektron 90e, OEVGW M5E	21.12.2023	19,5	20,0	0,00	14 820,24	0,00	0,00	370,51	14 449,73
5/0470004/00001	WVA Umbau 2023	31.12.2023	24,5	25,0	0,00	63 733,48	0,00	0,00	1 274,67	62 458,81
<b>1024</b>	<b>Sonderanlagen</b>				<b>182 528,51</b>	<b>33 408,68</b>	<b>0,00</b>	<b>0,00</b>	<b>16 771,36</b>	<b>199 165,83</b>
3/0460003/01459	Ringschluss WVA Groisbacherstraße-Buchberggasse 2021	16.04.2021	30,0	33,0	1 708,25	0,00	0,00	0,00	55,10	1 653,15
3/0460003/00072	Teerag Asdag; WVA ON 03 Erw. Bereich Hauptschule	06.08.2014	23,5	33,0	7 452,37	0,00	0,00	0,00	304,18	7 148,19
5/0130003/01430	Horizontale Oberwasserpumpe	31.12.2023	9,5	10,0	0,00	3 486,18	0,00	0,00	174,31	3 311,87
5/0140002/00029	Rohrleitungen WVA 1993	17.05.1993	2,0	33,0	935,62	0,00	0,00	0,00	311,87	623,75
5/0140002/00034	Rohrleitungen WVA 05/1997	01.05.1997	6,0	33,0	84 836,67	0,00	0,00	0,00	12 119,52	72 717,15

Ansatz MVAG Konto	Bezeichnung	Inbetrieb- nahme	RND	ND	Buchwert 31.12.2022	Zugänge/ + Umbuchungen -	Abgänge/ -	Wertaufholung+/ Wertminderung-	Abschreibung	Buchwert 31.12.2023
5/0140002/00035	Rohrleitungen WVA	01.04.2001	10,0	33,0	2 964,59	0,00	0,00	0,00	269,51	2 695,08
5/0450006/00091	Einbau Wasserschieber WVA Feldgasse 140	19.06.2015	4,0	13,0	1 633,42	0,00	0,00	0,00	326,68	1 306,74
5/0460003/01430	WVA BA 06, Ringschluss Groisbacherstraße Buchberggass	01.06.2021	30,0	33,0	78 077,98	27 682,70	0,00	0,00	2 972,46	102 788,22
5/0460003/00087	1.Teilrechnung Wasseranschluss Mayerling	25.09.2015	24,5	33,0	4 378,36	2 239,80	0,00	0,00	216,50	6 401,66
5/0460003/00088	Schlussrechnung WVA	22.10.2015	24,5	33,0	541,25	0,00	0,00	0,00	21,23	520,02
<b>1025</b>	<b>Technische Anlagen, Fahrzeuge und Maschinen</b>				<b>52 099,70</b>	<b>0,00</b>	<b>0,00</b>	<b>0,00</b>	<b>7 319,80</b>	<b>44 779,90</b>
5/0130003/01427	Austausch def.UV-Anlage WVA Raisenmarkt	26.02.2016	2,0	10,0	2 064,31	0,00	0,00	0,00	688,10	1 376,21
5/0140002/00031	Rohrleitung 1994	01.05.1994	3,0	33,0	515,63	0,00	0,00	0,00	128,91	386,72
5/0140002/00032	Rohrleitungen 05/1995	01.05.1995	4,0	33,0	4 170,84	0,00	0,00	0,00	834,17	3 336,67
5/0140002/00033	Rohrleitungen 06/1998	01.05.1998	7,0	33,0	45 348,92	0,00	0,00	0,00	5 668,62	39 680,30
<b>1026</b>	<b>Amts-, Betriebs- und Geschäftsausstattung</b>				<b>9 782,34</b>	<b>4 938,15</b>	<b>0,00</b>	<b>0,00</b>	<b>3 481,34</b>	<b>11 239,15</b>
4/0045002/00001	Maschinelle Einrichtung WVA Alland	09.04.2020	6,0	10,0	9 782,34	4 938,15	0,00	0,00	3 481,34	11 239,15
<b>1311</b>	<b>Investitionszuschüsse von Trägern öffentlichen Rechts</b>				<b>-46 973,57</b>	<b>0,00</b>	<b>58 691,53</b>	<b>0,00</b>	<b>-2 971,19</b>	<b>-102 693,91</b>
3/0460003/01458	Kapitaltransfer KPC Umweltförderung WVA BA 01 Raisennr	14.01.2021	10,0	13,0	-936,44	0,00	0,00	0,00	-85,13	-851,31
3/0460003/01460	B805739 Kapitaltransver KPC Umweltförderung WVA Frau	12.10.2022	21,0	22,5	6 568,93	0,00	5 957,53	0,00	611,40	0,00
5/0130003/01428	Förderung Umweltförderung für WVA BA06, Ringschluss u	26.04.2023	30,0	31,0	0,00	0,00	43 875,00	0,00	-1 415,32	-42 459,68
5/0430002/00002	NÖ Wasserwirtschaftsfonds, Förderung Trinkwasserplan W	17.05.2023	22,0	23,0	0,00	0,00	8 859,00	0,00	-385,17	-8 473,83
5/0460003/01429	Kapitaltransfer KIP WVA BA06	19.05.2021	30,0	33,0	-52 606,06	0,00	0,00	0,00	-1 696,97	-50 909,09
<b>1313</b>	<b>Investitionszuschüsse von übrigen</b>				<b>-117 970,80</b>	<b>0,00</b>	<b>51 301,60</b>	<b>0,00</b>	<b>-4 543,87</b>	<b>-164 728,53</b>
3/0460003/01456	Wasserleitungs-Anschlussgebühren	01.01.2015	41,0	50,0	-53 531,80	0,00	0,00	0,00	-1 274,57	-52 257,23
5/0460003/01428	KT Wasseranschlussgebühren WVA Alland bis 2023	14.04.2021	30,0	33,0	-64 439,00	0,00	51 301,60	0,00	-3 269,30	-112 471,30
<b>850010 WVA Alland</b>					<b>249 229,09</b>	<b>103 433,76</b>	<b>0,00</b>	<b>0,00</b>	<b>11 763,01</b>	<b>340 899,84</b>
<b>1023</b>	<b>Wasser- und Abwasserbauten und -anlagen</b>				<b>0,00</b>	<b>103 433,76</b>	<b>0,00</b>	<b>0,00</b>	<b>1 567,18</b>	<b>101 866,58</b>
3/0460003/01467	WVA BA07, Parzellierung Mayerlingerstraße (Agrargemein:	03.07.2023	32,5	33,0	0,00	103 433,76	0,00	0,00	1 567,18	101 866,58
<b>1024</b>	<b>Sonderanlagen</b>				<b>223 549,96</b>	<b>0,00</b>	<b>0,00</b>	<b>0,00</b>	<b>6 985,94</b>	<b>216 564,02</b>
5/0460003/01431	WVA Leitungstausch Klausenstraße 670 lfm	20.01.2022	31,0	33,0	223 549,96	0,00	0,00	0,00	6 985,94	216 564,02
<b>1025</b>	<b>Technische Anlagen, Fahrzeuge und Maschinen</b>				<b>25 679,13</b>	<b>0,00</b>	<b>0,00</b>	<b>0,00</b>	<b>3 209,89</b>	<b>22 469,24</b>
5/0150001/00089	VW Caddy 2019 WVA	19.06.2015	0,0	8,0	0,00	0,00	0,00	0,00	0,00	0,00
5/0150002/01453	VW Doppellkabine 2021 WVA Alland	13.04.2021	7,0	10,0	25 679,13	0,00	0,00	0,00	3 209,89	22 469,24
<b>850030 WVA Schwechatbach</b>					<b>3 269,04</b>	<b>25 572,96</b>	<b>0,00</b>	<b>0,00</b>	<b>489,63</b>	<b>28 352,37</b>
<b>1023</b>	<b>Wasser- und Abwasserbauten und -anlagen</b>				<b>3 269,04</b>	<b>25 572,96</b>	<b>0,00</b>	<b>0,00</b>	<b>489,63</b>	<b>28 352,37</b>
5/0460003/01432	Wasserleitung Schwechatbach Adaptierung	10.06.2022	31,0	33,0	3 269,04	0,00	0,00	0,00	102,16	3 166,88
5/0460003/01435	WVA BA 08, 1.TR, Quelle Schwechatbach, Wasser- u. Abw	11.10.2023	32,5	33,0	0,00	25 572,96	0,00	0,00	387,47	25 185,49

Ansatz MVAG Konto	Bezeichnung	Inbetrieb- nahme	RND	ND	Buchwert 31.12.2022	Zugänge/ + Umbuchungen -	Abgänge/	Wertaufholung+/ Wertminderung-	Abschreibung	Buchwert 31.12.2023
<b>850100</b>	<b>WVA Alland, Leitungskataster</b>				<b>76 093,63</b>	<b>0,00</b>	<b>0,00</b>	<b>0,00</b>	<b>3 458,80</b>	<b>72 634,83</b>
<b>1023</b>	<b>Wasser- und Abwasserbauten und -anlagen</b>				<b>94 853,89</b>	<b>0,00</b>	<b>0,00</b>	<b>0,00</b>	<b>4 311,54</b>	<b>90 542,35</b>
5/0430001/00002	Leitungskataster WVA Alland	14.02.2020	21,0	25,0	94 853,89	0,00	0,00	0,00	4 311,54	90 542,35
<b>1311</b>	<b>Investitionszuschüsse von Trägern öffentlichen Rechts</b>				<b>-18 760,26</b>	<b>0,00</b>	<b>0,00</b>	<b>0,00</b>	<b>-852,74</b>	<b>-17 907,52</b>
5/0460003/01433	Förderung NÖ Wasserwirtschaftsfond WVA BA08, Leitungk	27.06.2022	21,0	23,0	-18 760,26	0,00	0,00	0,00	-852,74	-17 907,52
<b>851000</b>	<b>Betriebe der Abwasserbeseitigung</b>				<b>940 361,75</b>	<b>53 680,06</b>	<b>126 853,59</b>	<b>0,00</b>	<b>63 013,59</b>	<b>804 174,63</b>
<b>1022</b>	<b>Gebäude und Bauten</b>				<b>987 249,80</b>	<b>0,00</b>	<b>0,00</b>	<b>0,00</b>	<b>47 011,90</b>	<b>940 237,90</b>
3/0060001/01417	Kläranlage Gebäude, Mayerling 45	01.01.1994	20,0	50,0	987 249,80	0,00	0,00	0,00	47 011,90	940 237,90
<b>1023</b>	<b>Wasser- und Abwasserbauten und -anlagen</b>				<b>105 179,87</b>	<b>15 418,56</b>	<b>0,00</b>	<b>0,00</b>	<b>6 264,48</b>	<b>114 333,95</b>
3/0450001/01450	Kanalbau Frauengasse	01.04.2019	20,0	25,0	97 264,86	0,00	0,00	0,00	4 631,66	92 633,20
5/0450001/00097	SW-Kanal - Hausanschlüsse 2023	31.12.2023	49,5	50,0	0,00	11 323,56	0,00	0,00	113,24	11 210,32
5/0450002/01454	Schmutzrechen Kläranlage	01.07.2019	9,0	13,0	7 915,01	0,00	0,00	0,00	791,50	7 123,51
5/0450002/01457	Drehschieberverdichter - Sandfangverdichter,SB.25-D, 1 Si	12.09.2023	12,5	13,0	0,00	2 700,00	0,00	0,00	103,85	2 596,15
5/0450003/00005	FLUX Fasspumpe inkl. Balg	24.02.2023	12,0	13,0	0,00	1 395,00	0,00	0,00	624,23	770,77
<b>1024</b>	<b>Sonderanlagen</b>				<b>162 395,45</b>	<b>28 026,68</b>	<b>0,00</b>	<b>0,00</b>	<b>17 596,08</b>	<b>172 826,05</b>
4/0450001/00801	2.Teilrechnung Klausenweg ABA	04.08.2017	43,5	50,0	20 288,41	0,00	0,00	0,00	455,92	19 832,49
4/0450001/00802	3.Teilrechnung Klausenweg ABA	07.09.2017	43,5	50,0	3 427,85	0,00	0,00	0,00	77,03	3 350,82
4/0450001/00803	Schlussrechnung Anteil ABA Klausenweg	31.12.2017	43,5	50,0	97,29	0,00	0,00	0,00	2,19	95,10
4/0450001/00804	Schlussrechnung Anteil Kanal ABA	31.12.2017	43,5	50,0	3 146,42	0,00	0,00	0,00	70,71	3 075,71
4/0450004/00799	Erneuerung Verteiler Rechen Kläranlage	31.12.2017	6,5	13,0	24 062,91	0,00	0,00	0,00	3 208,39	20 854,52
4/0450004/00800	1 Kunststoffketten-Bandräumer	09.05.2017	6,0	13,0	16 692,30	0,00	0,00	0,00	2 384,61	14 307,69
5/0040008/01424	Zaun und Tore neues Klärbecken	30.06.2016	12,0	20,0	4 056,45	0,00	0,00	0,00	312,03	3 744,42
5/0100004/01421	Reca-Werkstättenwagen	24.03.2016	17,0	25,0	272,36	0,00	0,00	0,00	15,13	257,23
5/0120001/00001	ETHERM CP-2000-Eco Wandkonverter 142x40 cm 2000W	31.01.2023	15,0	15,0	0,00	286,11	0,00	0,00	286,11	0,00
5/0140003/00059	Photovoltaikanlage Neubau Kläranlage	20.03.2014	10,0	20,0	27 294,28	0,00	0,00	0,00	2 481,30	24 812,98
5/0270001/00073	Daru Energie; Stromaggregat	08.03.2014	10,0	20,0	1 019,24	0,00	0,00	0,00	92,66	926,58
5/0340002/01422	Ankauf eines Constructa Wäschetrockners	31.05.2016	0,0	10,0	0,00	0,00	0,00	0,00	0,00	0,00
5/0350003/01423	2Stk. Lagercontainer 20"	30.06.2016	2,0	10,0	1 620,00	0,00	0,00	0,00	540,00	1 080,00
5/0450001/00092	1.Teilrechnung Kanal Anschlüsse Mayerling	22.10.2015	41,5	50,0	10 200,45	2 239,80	0,00	0,00	266,67	12 173,58
5/0450001/00093	Grab u. Baggerarbeiten KANAL-Anschlüsse Mayerling	13.11.2015	41,5	50,0	5 075,94	0,00	0,00	0,00	119,43	4 956,51
5/0450003/00001	Klimaanlage Schaltwarte Kläranlage	19.03.2020	9,0	13,0	3 873,18	0,00	0,00	0,00	387,32	3 485,86
5/0450003/00003	Notstromaggregat Kläranlage neu 2022	02.02.2022	11,0	13,0	37 649,39	24 178,94	0,00	0,00	5 152,36	56 675,97
5/0450003/00004	SEEPEX Pumpe BN 10-12	11.04.2022	11,0	13,0	2 474,88	0,00	0,00	0,00	206,24	2 268,64
5/0450004/01420	Lieferung einer Pegelsonde	19.12.2016	5,5	13,0	557,01	0,00	0,00	0,00	85,69	471,32
5/0450004/01421	TetraCon 925-P Leitfähigkeitssensor digital	25.01.2023	13,0	13,0	0,00	600,83	0,00	0,00	600,83	0,00
5/0450004/01422	Leitfähigkeitssensor f. Kläranlage	12.06.2023	13,0	13,0	0,00	721,00	0,00	0,00	721,00	0,00



Ansatz MVAG Konto	Bezeichnung	Inbetrieb- nahme	RND	ND	Buchwert 31.12.2022	Zugänge/ + Umbuchungen -	Abgänge/ -	Wertaufholung+/ Wertminderung-	Abschreibung	Buchwert 31.12.2023
5/0450006/00074	Gorex; Kläranlage, Tauchpumpe	13.12.2014	3,5	13,0	587,09	0,00	0,00	0,00	130,46	456,63
<b>1025</b>	<b>Technische Anlagen, Fahrzeuge und Maschinen</b>				<b>11 905,54</b>	<b>3 422,35</b>	<b>0,00</b>	<b>0,00</b>	<b>1 758,53</b>	<b>13 569,36</b>
5/0150002/01452	VW Cady Kastenwagen ABA Alland 2020	04.08.2020	6,5	10,0	11 905,54	0,00	0,00	0,00	1 587,41	10 318,13
5/0150002/01454	Anhänger für Kläranlage	04.11.2023	9,5	10,0	0,00	3 422,35	0,00	0,00	171,12	3 251,23
<b>1026</b>	<b>Amts-, Betriebs- und Geschäftsausstattung</b>				<b>0,00</b>	<b>6 812,47</b>	<b>0,00</b>	<b>0,00</b>	<b>166,81</b>	<b>6 645,66</b>
1/0100005/00001	Stapelstuhl Holz Lichtgrau	11.12.2023	9,5	10,0	0,00	121,82	0,00	0,00	6,09	115,73
3/0480003/00001	Altstadtrinkbrunnen u. Ablaufbecken m. Schale, Kläranlage	22.08.2023	24,5	25,0	0,00	5 448,80	0,00	0,00	108,98	5 339,82
4/0300001/00001	Multiparameter Messgerät, Kläranlage	08.08.2023	11,5	12,0	0,00	1 241,85	0,00	0,00	51,74	1 190,11
5/0340001/01425	Ankauf eines Kühlschranks für Kläranlage	21.11.2016	0,0	5,0	0,00	0,00	0,00	0,00	0,00	0,00
<b>1311</b>	<b>Investitionszuschüsse von Trägern öffentlichen Rechts</b>				<b>-14 011,46</b>	<b>0,00</b>	<b>5 497,00</b>	<b>0,00</b>	<b>-811,23</b>	<b>-18 697,23</b>
3/0450001/01452	Kapitaltransfer KPC ABA BA 2 Alland	16.12.1998	24,5	50,0	-14 011,46	0,00	0,00	0,00	-549,47	-13 461,99
3/0450001/01453	Kapitaltransver NÖ Wasserwirtschaftsfond, ABA BA09, Kar	05.06.2023	20,0	21,0	0,00	0,00	5 497,00	0,00	-261,76	-5 235,24
<b>1313</b>	<b>Investitionszuschüsse von übrigen</b>				<b>-312 357,45</b>	<b>0,00</b>	<b>121 356,59</b>	<b>0,00</b>	<b>-8 972,98</b>	<b>-424 741,06</b>
3/0450001/01451	Kanaleinmündungsabgaben	01.01.2015	41,0	50,0	-189 478,81	0,00	0,00	0,00	-4 511,40	-184 967,41
5/0450001/00095	KT Kanalanschlussgebühren bis 2023	14.04.2021	47,0	50,0	-122 878,64	0,00	121 356,59	0,00	-4 461,58	-239 773,65
<b>851001 Kanalerhaltung</b>					<b>152 992,83</b>	<b>0,00</b>	<b>5 934,94</b>	<b>0,00</b>	<b>6 720,12</b>	<b>140 337,77</b>
<b>1023</b>	<b>Wasser- und Abwasserbauten und -anlagen</b>				<b>179 930,47</b>	<b>0,00</b>	<b>0,00</b>	<b>0,00</b>	<b>8 178,66</b>	<b>171 751,81</b>
5/0430001/00001	Leitungskataster ABA Alland	14.02.2020	21,0	25,0	179 930,47	0,00	0,00	0,00	8 178,66	171 751,81
<b>1311</b>	<b>Investitionszuschüsse von Trägern öffentlichen Rechts</b>				<b>-26 937,64</b>	<b>0,00</b>	<b>5 934,94</b>	<b>0,00</b>	<b>-1 458,54</b>	<b>-31 414,04</b>
5/0450002/01455	Förderung NÖ Wasserwirtschaftsfond ABA BA 08	27.06.2022	21,0	23,0	-18 760,26	0,00	0,00	0,00	-852,74	-17 907,52
5/0450002/01456	Kapitaltransver KPC ABA BA08 Leitungskataster	05.07.2022	21,0	22,5	-8 177,38	0,00	5 934,94	0,00	-605,80	-13 506,52
<b>851010 Kanal Pumpstationen</b>					<b>2 501,58</b>	<b>0,00</b>	<b>0,00</b>	<b>0,00</b>	<b>238,25</b>	<b>2 263,33</b>
<b>1023</b>	<b>Wasser- und Abwasserbauten und -anlagen</b>				<b>2 501,58</b>	<b>0,00</b>	<b>0,00</b>	<b>0,00</b>	<b>238,25</b>	<b>2 263,33</b>
5/0450003/00002	ABA Pumpe Pumpstation 1	10.08.2020	9,5	13,0	2 501,58	0,00	0,00	0,00	238,25	2 263,33
<b>851050 Kanalleitungen</b>					<b>16 194,86</b>	<b>86 795,42</b>	<b>0,00</b>	<b>0,00</b>	<b>2 186,67</b>	<b>100 803,61</b>
<b>1023</b>	<b>Wasser- und Abwasserbauten und -anlagen</b>				<b>0,00</b>	<b>86 795,42</b>	<b>0,00</b>	<b>0,00</b>	<b>891,08</b>	<b>85 904,34</b>
3/0450001/01454	ABA BA11, Parzellierung Mayerlingerstraße (Agrargemeins	03.07.2023	49,5	50,0	0,00	84 482,92	0,00	0,00	844,83	83 638,09
5/0450001/00096	Kanalanschluss Mayerlingerstraße neue Aufschließung Agr	25.01.2023	49,0	50,0	0,00	2 312,50	0,00	0,00	46,25	2 266,25
<b>1024</b>	<b>Sonderanlagen</b>				<b>16 194,86</b>	<b>0,00</b>	<b>0,00</b>	<b>0,00</b>	<b>1 295,59</b>	<b>14 899,27</b>
5/0450006/00092	Pumpwerk 5 / Außenschaltschrank	04.07.2022	11,5	13,0	16 194,86	0,00	0,00	0,00	1 295,59	14 899,27

Ansatz MVAG Konto	Bezeichnung	Inbetrieb- nahme	RND	ND	Buchwert 31.12.2022	Zugänge/ + Umbuchungen -	Abgänge/	Wertaufholung+/ Wertminderung-	Abschreibung	Buchwert 31.12.2023
<b>853002 Hauptplatz 142 Gansfushaus</b>					<b>172 230,40</b>	<b>0,00</b>	<b>0,00</b>	<b>0,00</b>	<b>5 065,60</b>	<b>167 164,80</b>
1022	<b>Gebäude und Bauten</b>				<b>172 230,40</b>	<b>0,00</b>	<b>0,00</b>	<b>0,00</b>	<b>5 065,60</b>	<b>167 164,80</b>
3/0060001/01418	Gansfushaus, Hauptstraße 142	01.01.2007	33,0	50,0	172 230,40	0,00	0,00	0,00	5 065,60	167 164,80
<b>853003 Hauptplatz 137 Oswaldhaus</b>					<b>398 300,00</b>	<b>0,00</b>	<b>0,00</b>	<b>0,00</b>	<b>11 380,00</b>	<b>386 920,00</b>
1022	<b>Gebäude und Bauten</b>				<b>398 300,00</b>	<b>0,00</b>	<b>0,00</b>	<b>0,00</b>	<b>11 380,00</b>	<b>386 920,00</b>
3/0060001/00007	Oswaldhaus Hauptplatz 137	29.01.2008	34,0	50,0	398 300,00	0,00	0,00	0,00	11 380,00	386 920,00
<b>853004 Kalkberggasse 218-219</b>					<b>1 767 672,61</b>	<b>0,00</b>	<b>0,00</b>	<b>0,00</b>	<b>53 223,16</b>	<b>1 714 449,45</b>
1022	<b>Gebäude und Bauten</b>				<b>1 767 672,61</b>	<b>0,00</b>	<b>0,00</b>	<b>0,00</b>	<b>53 223,16</b>	<b>1 714 449,45</b>
3/0060001/00012	Wohnhaus Kalkberggasse 219	01.07.2005	31,5	50,0	1 113 552,61	0,00	0,00	0,00	34 263,16	1 079 289,45
3/0060001/00013	Wohnhaus Kalkberggasse 218	12.07.2007	33,5	50,0	654 120,00	0,00	0,00	0,00	18 960,00	635 160,00
<b>853005 Kalkberggasse 272</b>					<b>1 308 789,10</b>	<b>0,00</b>	<b>0,00</b>	<b>0,00</b>	<b>35 330,83</b>	<b>1 273 458,27</b>
1022	<b>Gebäude und Bauten</b>				<b>1 288 210,00</b>	<b>0,00</b>	<b>0,00</b>	<b>0,00</b>	<b>33 460,00</b>	<b>1 254 750,00</b>
3/0060001/00014	Wohnhaus Kalkberggasse 272	31.12.2011	37,5	50,0	1 288 210,00	0,00	0,00	0,00	33 460,00	1 254 750,00
1024	<b>Sonderanlagen</b>				<b>20 579,10</b>	<b>0,00</b>	<b>0,00</b>	<b>0,00</b>	<b>1 870,83</b>	<b>18 708,27</b>
5/0140003/00060	Errichtungskosten Photovoltaikanlage Kalkberggasse 272	14.05.2014	10,0	20,0	20 579,10	0,00	0,00	0,00	1 870,83	18 708,27
<b>853006 Gruberweg 165</b>					<b>528 990,00</b>	<b>0,00</b>	<b>0,00</b>	<b>0,00</b>	<b>13 740,00</b>	<b>515 250,00</b>
1022	<b>Gebäude und Bauten</b>				<b>528 990,00</b>	<b>0,00</b>	<b>0,00</b>	<b>0,00</b>	<b>13 740,00</b>	<b>515 250,00</b>
3/0060001/00010	Wohnhaus Gruberweg 165	31.12.2011	37,5	50,0	528 990,00	0,00	0,00	0,00	13 740,00	515 250,00
<b>853007 Hauptstraße 60, 187 u. 187a</b>					<b>635 000,00</b>	<b>0,00</b>	<b>0,00</b>	<b>0,00</b>	<b>20 380,00</b>	<b>614 620,00</b>
1021	<b>Grundstücke, Grundstückseinrichtungen und Infrastruktur</b>				<b>23 600,00</b>	<b>0,00</b>	<b>0,00</b>	<b>0,00</b>	<b>0,00</b>	<b>23 600,00</b>
1/0020001/00849	Grundstück Nr. 182/3, KG-Nr. 04001, Bauflächen, Hauptstr	01.01.1900			23 600,00	0,00	0,00	0,00	0,00	23 600,00
1022	<b>Gebäude und Bauten</b>				<b>611 400,00</b>	<b>0,00</b>	<b>0,00</b>	<b>0,00</b>	<b>20 380,00</b>	<b>591 020,00</b>
2/0060001/01416	Wohnhaus Hauptstraße 187a	01.06.2003	29,0	50,0	138 600,00	0,00	0,00	0,00	4 620,00	133 980,00
3/0060001/00011	Wohnhaus Hauptstraße 187	01.06.2003	29,0	50,0	241 200,00	0,00	0,00	0,00	8 040,00	233 160,00
3/0060001/00015	Wohnhaus Hauptstraße 60	01.05.2003	29,0	50,0	231 600,00	0,00	0,00	0,00	7 720,00	223 880,00
<b>853008 Hauptplatz 66, Wohnung Top 1</b>					<b>63 000,00</b>	<b>0,00</b>	<b>0,00</b>	<b>0,00</b>	<b>2 000,00</b>	<b>61 000,00</b>
1021	<b>Grundstücke, Grundstückseinrichtungen und Infrastruktur</b>				<b>63 000,00</b>	<b>0,00</b>	<b>0,00</b>	<b>0,00</b>	<b>2 000,00</b>	<b>61 000,00</b>
3/0060001/01441	Wohnung Top 1, Hauptplatz 66	01.08.2004	30,5	50,0	63 000,00	0,00	0,00	0,00	2 000,00	61 000,00
<b>853010 Hauptstraße 115 (ehem. Arzthaus)</b>					<b>14 800,16</b>	<b>0,00</b>	<b>0,00</b>	<b>0,00</b>	<b>1 236,51</b>	<b>13 563,65</b>
1022	<b>Gebäude und Bauten</b>				<b>14 800,16</b>	<b>0,00</b>	<b>0,00</b>	<b>0,00</b>	<b>1 236,51</b>	<b>13 563,65</b>
3/0090002/00001	Terrassenüberdachung 35,2 m² für Wohnung Hauptstraße	07.07.2021	37,5	40,0	4 159,15	0,00	0,00	0,00	108,03	4 051,12

Ansatz	MVAG	Bezeichnung	Inbetrieb-	RND	ND	Buchwert	Zugänge/	Abgänge/	Wertaufholung+/	Abschreibung	Buchwert
	Konto		nahme			31.12.2022	+ Umbuchungen -	Wertminderung-			31.12.2023
	3/0090002/00002	Umbau Arztpraxis in Wohnung 2022	01.01.2023	9,0	10,0	4 846,74	0,00	0,00	0,00	484,67	4 362,07
	3/0110002/00001	Sanitärumbau der Ordination auf Wohnung 2022	20.05.2022	8,0	10,0	5 794,27	0,00	0,00	0,00	643,81	5 150,46
<b>853021</b>	<b>Kalkberggasse 193</b>	<b>Schulwarthaus</b>				<b>0,00</b>	<b>0,00</b>	<b>0,00</b>	<b>0,00</b>	<b>0,00</b>	<b>0,00</b>
	<b>1022</b>	<b>Gebäude und Bauten</b>				<b>0,00</b>	<b>0,00</b>	<b>0,00</b>	<b>0,00</b>	<b>0,00</b>	<b>0,00</b>
	3/0060001/00005	Schulwarthaus Kalkberggasse 193	01.01.1955	0,0	50,0	0,00	0,00	0,00	0,00	0,00	0,00
<b>Gesamtsumme</b>						<b>26 287 103,02</b>	<b>2 657 749,52</b>	<b>620 197,66</b>	<b>0,00</b>	<b>1 241 221,72</b>	<b>27 083 433,16</b>



Anlagenspiegel Einzelkonten Kapitaltransfer (Anlage 6g)



Ansatz MVAG Konto	Bezeichnung	Inbetrieb- nahme	RND	ND	Buchwert 31.12.2022	Zugänge/ + Umbuchungen	Abgänge/ -	Wertaufholung+/ Wertminderung-	Abschreibung	Buchwert 31.12.2023
<b>029000</b>	<b>Amtsgebäude</b>				<b>-17 683,63</b>	<b>0,00</b>	<b>0,00</b>	<b>0,00</b>	<b>-1 360,28</b>	<b>-16 323,35</b>
1311	Investitionszuschüsse von Trägern öffentlichen Rechts				-17 683,63	0,00	0,00	0,00	-1 360,28	-16 323,35
4/0120001/00002	Kapitaltransfers Heizungsanlage Amtshaus 2020	18.02.2021	12,0	15,0	-17 683,63	0,00	0,00	0,00	-1 360,28	-16 323,35
<b>163030</b>	<b>Freiwillige Feuerwehr Groisbach</b>				<b>0,00</b>	<b>0,00</b>	<b>305 166,00</b>	<b>0,00</b>	<b>-23 166,63</b>	<b>-281 999,37</b>
1311	Investitionszuschüsse von Trägern öffentlichen Rechts				0,00	0,00	155 166,00	0,00	-8 166,63	-146 999,37
4/0150002/00004	Kapitaltransfer Förderung Land NÖ für Ankauf HLF3 FF-Gr	14.07.2023	9,0	9,5	0,00	0,00	155 166,00	0,00	-8 166,63	-146 999,37
1313	Investitionszuschüsse von übrigen				0,00	0,00	150 000,00	0,00	-15 000,00	-135 000,00
4/0150002/00003	Kostenanteil FF-Groisbach für Ankauf HLF3	25.05.2023	9,0	10,0	0,00	0,00	150 000,00	0,00	-15 000,00	-135 000,00
<b>163031</b>	<b>Feuerwehrhaus FF Groisbach</b>				<b>0,00</b>	<b>0,00</b>	<b>20 000,00</b>	<b>0,00</b>	<b>0,00</b>	<b>-20 000,00</b>
1311	Investitionszuschüsse von Trägern öffentlichen Rechts				0,00	0,00	20 000,00	0,00	0,00	-20 000,00
2/0060001/01423	KT Zubau Feuerwehrhaus FF-Groisbach	31.12.2024	50,0	50,0	0,00	0,00	20 000,00	0,00	0,00	-20 000,00
<b>612020</b>	<b>Radweg</b>				<b>-829 686,90</b>	<b>0,00</b>	<b>50 000,00</b>	<b>0,00</b>	<b>-27 583,76</b>	<b>-852 103,14</b>
1311	Investitionszuschüsse von Trägern öffentlichen Rechts				-829 686,90	0,00	50 000,00	0,00	-27 583,76	-852 103,14
2/0040001/02368	KT Radweg-Lückenschluss Mayerling-Sattelbach Schweg	21.12.2021	30,0	32,5	-714 331,13	0,00	50 000,00	0,00	-23 862,61	-740 468,52
2/0040002/02366	Kostenanteil ARGE-Gemeinden Radweg Lückenschluss 20	18.10.2021	30,0	32,5	-115 355,77	0,00	0,00	0,00	-3 721,15	-111 634,62
<b>710000</b>	<b>Land- und Forstwirtschaftlicher Weg ebau</b>				<b>-50 673,87</b>	<b>0,00</b>	<b>2 250,00</b>	<b>0,00</b>	<b>-7 412,20</b>	<b>-45 511,67</b>
1311	Investitionszuschüsse von Trägern öffentlichen Rechts				-50 673,87	0,00	2 250,00	0,00	-7 412,20	-45 511,67
2/0040002/02364	Kapitaltransfers Bedarfszuweisungen Güterwege	01.01.2020	6,0	10,0	-50 673,87	0,00	2 250,00	0,00	-7 412,20	-45 511,67
<b>816000</b>	<b>Öffentliche Beleuchtung und öffentliche Uhren</b>				<b>-33 622,60</b>	<b>0,00</b>	<b>0,00</b>	<b>0,00</b>	<b>-1 084,60</b>	<b>-32 538,00</b>
1311	Investitionszuschüsse von Trägern öffentlichen Rechts				-33 622,60	0,00	0,00	0,00	-1 084,60	-32 538,00
5/0070003/00001	Straßenbeleuchtung KIP 2020, Zweckzuschuss	11.02.2021	30,0	33,0	-33 622,60	0,00	0,00	0,00	-1 084,60	-32 538,00
<b>820000</b>	<b>Bauhof Alland</b>				<b>-29 154,49</b>	<b>0,00</b>	<b>0,00</b>	<b>0,00</b>	<b>-1 064,14</b>	<b>-28 090,35</b>
1311	Investitionszuschüsse von Trägern öffentlichen Rechts				-29 154,49	0,00	0,00	0,00	-1 064,14	-28 090,35
1/0020001/00850	Beihilfe Raumordnungsmittel f. Bauhofneubeu	22.12.2020			-10 000,00	0,00	0,00	0,00	0,00	-10 000,00
4/0080002/00001	Kostenanteil Errichtungskosten Salzsilo von Gemeinde Heil	18.10.2021	17,0	19,5	-19 154,49	0,00	0,00	0,00	-1 064,14	-18 090,35
<b>850000</b>	<b>Betriebe der Wasserversorgung</b>				<b>-164 944,37</b>	<b>0,00</b>	<b>109 993,13</b>	<b>0,00</b>	<b>-7 515,06</b>	<b>-267 422,44</b>
1311	Investitionszuschüsse von Trägern öffentlichen Rechts				-46 973,57	0,00	58 691,53	0,00	-2 971,19	-102 693,91
3/0460003/01458	Kapitaltransfer KPC Umweltförderung WVA BA 01 Raisennr	14.01.2021	10,0	13,0	-936,44	0,00	0,00	0,00	-85,13	-851,31
3/0460003/01460	B805739 Kapitaltransver KPC Umweltförderung WVA Frau	12.10.2022	21,0	22,5	6 568,93	0,00	5 957,53	0,00	611,40	0,00
5/0130003/01428	Förderung Umweltförderung für WVA BA06, Ringschluss ur	26.04.2023	30,0	31,0	0,00	0,00	43 875,00	0,00	-1 415,32	-42 459,68
5/0430002/00002	NÖ Wasserwirtschaftsfonds, Förderung Trinkwasserplan W	17.05.2023	22,0	23,0	0,00	0,00	8 859,00	0,00	-385,17	-8 473,83

Ansatz MVAG Konto	Bezeichnung	Inbetrieb- nahme	RND	ND	Buchwert 31.12.2022	Zugänge/ + Umbuchungen	Abgänge/ -	Wertaufholung+/ Wertminderung-	Abschreibung	Buchwert 31.12.2023
5/0460003/01429	Kapitaltransfer KIP WVA BA06	19.05.2021	30,0	33,0	-52 606,06	0,00	0,00	0,00	-1 696,97	-50 909,09
<b>1313</b>	<b>Investitionszuschüsse von übrigen</b>				<b>-117 970,80</b>	<b>0,00</b>	<b>51 301,60</b>	<b>0,00</b>	<b>-4 543,87</b>	<b>-164 728,53</b>
3/0460003/01456	Wasserleitungs-Anschlussgebühren	01.01.2015	41,0	50,0	-53 531,80	0,00	0,00	0,00	-1 274,57	-52 257,23
5/0460003/01428	KT Wasseranschlussgebühren WVA Alland bis 2023	14.04.2021	30,0	33,0	-64 439,00	0,00	51 301,60	0,00	-3 269,30	-112 471,30
<b>850100 WVA Alland, Leitungskataster</b>					<b>-18 760,26</b>	<b>0,00</b>	<b>0,00</b>	<b>0,00</b>	<b>-852,74</b>	<b>-17 907,52</b>
<b>1311</b>	<b>Investitionszuschüsse von Trägern öffentlichen Rechts</b>				<b>-18 760,26</b>	<b>0,00</b>	<b>0,00</b>	<b>0,00</b>	<b>-852,74</b>	<b>-17 907,52</b>
5/0460003/01433	Förderung NÖ Wasserwirtschaftsfond WVA BA08, Leitungsk	27.06.2022	21,0	23,0	-18 760,26	0,00	0,00	0,00	-852,74	-17 907,52
<b>851000 Betriebe der Abwasserbeseitigung</b>					<b>-326 368,91</b>	<b>0,00</b>	<b>126 853,59</b>	<b>0,00</b>	<b>-9 784,21</b>	<b>-443 438,29</b>
<b>1311</b>	<b>Investitionszuschüsse von Trägern öffentlichen Rechts</b>				<b>-14 011,46</b>	<b>0,00</b>	<b>5 497,00</b>	<b>0,00</b>	<b>-811,23</b>	<b>-18 697,23</b>
3/0450001/01452	Kapitaltransfer KPC ABA BA 2 Alland	16.12.1998	24,5	50,0	-14 011,46	0,00	0,00	0,00	-549,47	-13 461,99
3/0450001/01453	Kapitaltransver NÖ Wasserwirtschaftsfond, ABA BA09, Kar	05.06.2023	20,0	21,0	0,00	0,00	5 497,00	0,00	-261,76	-5 235,24
<b>1313</b>	<b>Investitionszuschüsse von übrigen</b>				<b>-312 357,45</b>	<b>0,00</b>	<b>121 356,59</b>	<b>0,00</b>	<b>-8 972,98</b>	<b>-424 741,06</b>
3/0450001/01451	Kanaleinmündungsabgaben	01.01.2015	41,0	50,0	-189 478,81	0,00	0,00	0,00	-4 511,40	-184 967,41
5/0450001/00095	KT Kanalanschlussgebühren bis 2023	14.04.2021	47,0	50,0	-122 878,64	0,00	121 356,59	0,00	-4 461,58	-239 773,65
<b>851001 Kanalerhaltung</b>					<b>-26 937,64</b>	<b>0,00</b>	<b>5 934,94</b>	<b>0,00</b>	<b>-1 458,54</b>	<b>-31 414,04</b>
<b>1311</b>	<b>Investitionszuschüsse von Trägern öffentlichen Rechts</b>				<b>-26 937,64</b>	<b>0,00</b>	<b>5 934,94</b>	<b>0,00</b>	<b>-1 458,54</b>	<b>-31 414,04</b>
5/0450002/01455	Förderung NÖ Wasserwirtschaftsfond ABA BA 08	27.06.2022	21,0	23,0	-18 760,26	0,00	0,00	0,00	-852,74	-17 907,52
5/0450002/01456	Kapitaltransver KPC ABA BA08 Leitungskataster	05.07.2022	21,0	22,5	-8 177,38	0,00	5 934,94	0,00	-605,80	-13 506,52
<b>Gesamtsumme</b>					<b>-1 497 832,67</b>	<b>0,00</b>	<b>620 197,66</b>	<b>0,00</b>	<b>-81 282,16</b>	<b>-2 036 748,17</b>

Liste der nicht bewerteten Kulturgüter (Anlage 6h)



---

Art	Bezeichnung	Standort	Anzahl (bei Sammlungen)
-----	-------------	----------	-------------------------





Leasingspiegel (Anlage 6i)



## Finanzierungsleasing

Ansatz- oder Projektbezeichnung	Anschaffungskosten	Buchwert 31.12.2022	Buchwert 31.12.2023	Summe ausstehender Mindestleasing- zahlungen	Laufzeit	Restlaufzeit in Jahren
<b>Summe</b>	<b>0,00</b>	<b>0,00</b>	<b>0,00</b>	<b>0,00</b>		

## Wirtschaftliche Unternehmungen, Betriebe, betriebsähnliche Einrichtungen gem. § 1 Abs. 2

<b>Summe</b>	<b>0,00</b>	<b>0,00</b>	<b>0,00</b>	<b>0,00</b>
--------------	-------------	-------------	-------------	-------------

## Operating Leasing

Ansatz- oder Projektbezeichnung	Laufzeit Grundmietzeit in Jahren	Gesamtkosten	Einmalkautio	Leasingentgelt (ohne laufender Kautio)	Laufende Kautio	Restlaufzeit in Jahren	Kumulierte Restzahlungen
Kopierer SHARP MX-3571 Amtshaus (029000)	21.10.2020 - 30.10.2025 5,00	11 377,44	0,00	1 896,24	0,00	1,83	3 470,12
<b>Summe</b>		<b>11 377,44</b>	<b>0,00</b>	<b>1 896,24</b>	<b>0,00</b>		<b>3 470,12</b>

## Wirtschaftliche Unternehmungen, Betriebe, betriebsähnliche Einrichtungen gem. § 1 Abs. 2

<b>Summe</b>	<b>0,00</b>	<b>0,00</b>	<b>0,00</b>	<b>0,00</b>	<b>0,00</b>	<b>0,00</b>
--------------	-------------	-------------	-------------	-------------	-------------	-------------



Nachweis über unmittelbare Beteiligungen  
der Gebietskörperschaft (Anlage 6j)



**Energiegemeinschaft Alland**

Name der Einheit	Energiegemeinschaft Alland	
Firmenbuch-Nr.	590150v	
Beteiligungsart	Assoziiert	
Stamm-/Grundkapital		0,00
Anteil der Gebietskörperschaft in %		1,100
Buchwert der Beteiligung(t)		0,00
Geschäftsjahr	01.01.2023 bis 31.12.2023	
Eigenkapital / geschätztes Nettovermögen 31.12.2022		0,00
Eigenkapital / geschätztes Nettovermögen 31.12.2023		1 800,00
Bilanzsumme		0,00
Finanzverbindlichkeiten		0,00
Jahresüberschuss/Jahresfehlbetrag		0,00
Gewinnausschüttungen an die Gebietskörperschaft		0,00
Klassifikation gem. ESVG	Gemeinden (inkl. Gemeindeverbände, Gemeindefonds, außerbudgetäre Gemeindeeinheiten)	
Konzernabschluss	Nein	





Nachweis über mittelbare Beteiligungen  
der Gebietskörperschaft (Anlage 6k)







Nachweis über aktive Finanzinstrumente (Anlage 6m)



Kategorie	Buchwert Stand 31.12.2023	Wechselkurs- differenzen	beizulegender Zeitwert	durchschn. Nominal- verzinsung in %	durchschnittliche Rendite in %	durchschnittliche RLZ in Jahren
<b>bis zur Endfälligkeit gehalten</b>	<b>0,00</b>					
in heimischer Währung	0,00					
in fremder Währung	0,00					
<b>zur Veräußerung verfügbar</b>	<b>0,00</b>					
in heimischer Währung	0,00					
in fremder Währung	0,00					
<b>Partizipations- und Hybridkapital</b>	<b>0,00</b>					
Partizipationskapital	0,00					
Hybridkapital	0,00					
<b>Summe</b>	<b>0,00</b>					





Einzelnachweis über aktive Finanzinstrumente (Anlage 6n)



Wertpapierbezeichnung	Währung	Stand bei Anschaffung in Euro	Buchwert 31.12.2022 in Euro	Zugang in Euro	Abgang in Euro	Buchwert 31.12.2023 in Euro	Wechsel- kurs bei Anschaffung	Wechsel- kurs 31.12.2022	Wechsel- kurs 31.12.2023	Buchwert bei Anschaffung in Fremdwährung	Buchwert 31.12.2022 in Fremdwährung	Stand 31.12.2023 in Fremdwährung
<b>bis zur Endfälligkeit gehalten</b>		0,00	0,00	0,00	0,00	0,00						
in heimischer Währung		0,00	0,00	0,00	0,00	0,00						
in fremder Währung		0,00	0,00	0,00	0,00	0,00						
<b>zur Veräußerung verfügbar</b>		0,00	0,00	0,00	0,00	0,00						
in heimischer Währung		0,00	0,00	0,00	0,00	0,00						
in fremder Währung		0,00	0,00	0,00	0,00	0,00						
<b>Partizipations- und Hybridkapital</b>		0,00	0,00	0,00	0,00	0,00						
Partizipationskapital		0,00	0,00	0,00	0,00	0,00						
Hybridkapital		0,00	0,00	0,00	0,00	0,00						
<b>Summe</b>		<b>0,00</b>	<b>0,00</b>	<b>0,00</b>	<b>0,00</b>	<b>0,00</b>						



Rückstellungsspiegel (Anlage 6q)



Rückstellung	Stand 31.12.2022	Dotierungen (+)	Verbrauch (-)	Auflösung (-)	Stand 31.12.2023
<b>Kurzfristig</b>	<b>0,00</b>	<b>0,00</b>	<b>0,00</b>	<b>0,00</b>	<b>0,00</b>
Rückstellungen für Prozesskosten	0,00	0,00	0,00	0,00	0,00
Rückstellungen für nicht konsumierte Urlaube	0,00	0,00	0,00	0,00	0,00
Rückstellungen für ausstehende Rechnungen	0,00	0,00	0,00	0,00	0,00
Sonstige kurzfristige Rückstellungen	0,00	0,00	0,00	0,00	0,00
<b>Langfristig</b>	<b>338 556,88</b>	<b>27 575,28</b>	<b>0,00</b>	<b>124 897,96</b>	<b>241 234,20</b>
Rückstellungen für Abfertigungen	163 315,04	0,00	0,00	63 011,27	100 303,77
Rückstellungen für Jubiläumszuwendungen	175 241,84	27 575,28	0,00	61 886,69	140 930,43
Rückstellungen für Haftungen	0,00	0,00	0,00	0,00	0,00
Rückstellungen für Sanierung von Altlasten	0,00	0,00	0,00	0,00	0,00
Rückstellungen für Pensionen (Säule I)	0,00	0,00	0,00	0,00	0,00
Sonstige langfristige Rückstellungen	0,00	0,00	0,00	0,00	0,00
<b>Gesamtsumme</b>	<b>338 556,88</b>	<b>27 575,28</b>	<b>0,00</b>	<b>124 897,96</b>	<b>241 234,20</b>





Haftungsnachweis (Anlage 6r)



## Teil A - Haftungspositionen relevant iSd Art. 15a Vereinbarung HOG

Bezeichnung der/des Haftungsnehmerin/s oder einer Gruppe gleichartiger Haftungen	Haftungsrahmen	Stand 31.12.2022	Zugänge (+)	Abgänge (-)	Stand 31.12.2023	davon Umklassifizierungen
<b>Untergruppe 1 - Haftungen für Kredit- und Finanzinstitute</b>						
Zwischensumme - Untergruppe 1	0,00	0,00	0,00	0,00	0,00	
<b>Untergruppe 2 - Grundbücherlich besicherte Haftungen von Wohnbau-Darlehen</b>						
Zwischensumme - Untergruppe 2	0,00	0,00	0,00	0,00	0,00	
<b>Untergruppe 3 - Sonstige Wirtschaftshaftungen</b>						
Zwischensumme - Untergruppe 3	0,00	0,00	0,00	0,00	0,00	
<b>Summe A</b>	<b>0,00</b>	<b>0,00</b>	<b>0,00</b>	<b>0,00</b>	<b>0,00</b>	

Haftung der staatlichen, außerbudgetären Einheiten gem. ESVG iSd Art. 15a Vereinbarung HOG	Haftungsrahmen	Stand 31.12.2022	Zugänge (+)	Abgänge (-)	Stand 31.12.2023	davon Umklassifizierungen
<b>Untergruppe 1 - Haftungen für Kredit- und Finanzinstitute</b>						
Zwischensumme - Untergruppe 1	0,00	0,00	0,00	0,00	0,00	
<b>Untergruppe 2 - Grundbücherlich besicherte Haftungen von Wohnbau-Darlehen</b>						
Zwischensumme - Untergruppe 2	0,00	0,00	0,00	0,00	0,00	
<b>Untergruppe 3 - Sonstige Wirtschaftshaftungen</b>						
Zwischensumme - Untergruppe 3	0,00	0,00	0,00	0,00	0,00	
<b>Summe B</b>	<b>0,00</b>	<b>0,00</b>	<b>0,00</b>	<b>0,00</b>	<b>0,00</b>	
<b>Gesamtsumme</b>	<b>0,00</b>	<b>0,00</b>	<b>0,00</b>	<b>0,00</b>	<b>0,00</b>	

## Teil B - Haftungspositionen nicht relevant iSd Art. 15a Vereinbarung HOG

Bezeichnung der/des Haftungsnehmerin/s oder einer Gruppe gleichartiger Haftungen	Haftungsrahmen	Stand 31.12.2022	Zugänge (+)	Abgänge (-)	Stand 31.12.2023	davon Umklassifizierungen
<b>Untergruppe 1 - Haftungen für Kredit- und Finanzinstitute</b>						
Zwischensumme - Untergruppe 1	0,00	0,00	0,00	0,00	0,00	
<b>Untergruppe 2 - Grundbücherlich besicherte Haftungen von Wohnbau-Darlehen</b>						
Zwischensumme - Untergruppe 2	0,00	0,00	0,00	0,00	0,00	
<b>Untergruppe 3 - Sonstige Wirtschaftshaftungen</b>						
Zwischensumme - Untergruppe 3	0,00	0,00	0,00	0,00	0,00	
<b>Gesamtsumme</b>	<b>0,00</b>	<b>0,00</b>	<b>0,00</b>	<b>0,00</b>	<b>0,00</b>	
<b>Gesamtsumme Haftungen (Teil A + Teil B)</b>	<b>0,00</b>	<b>0,00</b>	<b>0,00</b>	<b>0,00</b>	<b>0,00</b>	



Einzelnachweis über die nicht voranschlagswirksame Gebarung  
gemäß § 12 (Anlage 6t)



## Einzelnachweis der vermögenswirksamen Bestandskonten

Konto	Kontenbezeichnung	Stand 31.12.2022	Umsatz Soll	Umsatz Haben	Stand 31.12.2023
<b>Veränderung der nicht voranschlagswirksamen Forderungen</b>					
270000	Finanzamt Vorsteuerbeträge (nicht voranschlagswirksame Gebarung)	35 693,88	330 134,20	371 244,85	-5 416,77
271000	Umsatzsteuer Verrechnungskonto – Gutschrift (nicht voranschlagswirksame Gebarung)	8 696,60	244 414,28	167 817,15	85 293,73
279000	Sonstige für Dritte geleistete Vorschüsse (nicht voranschlagswirksame Gebarung)	60 353,26	165 398,38	185 244,05	40 507,59
287000	Sonstige kurzfristige Forderungen (nicht voranschlagswirksame Gebarung)	0,00	570 569,56	570 460,06	109,50
	<b>Summe</b>	<b>104 743,74</b>	<b>1 310 516,42</b>	<b>1 294 766,11</b>	<b>120 494,05</b>
<b>Veränderung der nicht voranschlagswirksamen Verbindlichkeiten</b>					
360000	Umsatzsteuer (nicht voranschlagswirksame Gebarung)	20 367,79	247 132,59	229 004,85	2 240,05
361000	Erläge von/für Dienststellen der Gebietskörperschaften (nicht voranschlagswirksame Gebarung)	469,60	1 967,70	3 166,70	1 668,60
362000	Gehaltsabzugsgebarungen (nicht voranschlagswirksame Gebarung)	15 092,37	528 526,60	530 372,89	16 938,66
368000	Barvorlagen (nicht voranschlagswirksame Gebarung)	1 170,00	45 610,97	30 278,83	-14 162,14
369000	Sonstige Erläge (nicht voranschlagswirksame Gebarung)	1 407,24	157 462,26	177 417,53	21 362,51
371000	Umsatzsteuer Verrechnungskonto - Zahllast (nicht voranschlagswirksame Gebarung)	0,00	2 189,55	2 189,55	0,00
379000	Sonstige Verbindlichkeiten (nicht voranschlagswirksame Gebarung)	0,00	897 190,55	881 825,93	-15 364,62
	<b>Summe</b>	<b>38 507,00</b>	<b>1 880 080,22</b>	<b>1 854 256,28</b>	<b>12 683,06</b>

## Einzelnachweis der finanzierungswirksamen Vorschuss- und Verwahrgeldkonten

(inkl. anteiliger Kundenforderungen und Lieferantenverbindlichkeiten)

Konto	Kontenbezeichnung	Stand 31.12.2022	Umsatz Soll	Umsatz Haben	Stand 31.12.2023
<b>Veränderung der nicht voranschlagswirksamen Forderungen</b>					
270000	Umsatzsteuer - Vorsteuer	32 288,90	371 244,85	302 168,07	-36 787,88
271000	Umsatzsteuer Verrechnungskonto - Gutschrift (nicht voranschla	8 696,60	167 817,15	244 414,28	85 293,73
279000	Diverse Vorschüsse	21 255,80	32 517,39	14 545,56	3 283,97
279040	Abwicklung Betriebsausflug	0,00	24 087,36	30 115,79	6 028,43
279050	Hausverwaltung, Miethäuser Eigentümerabrechnungen	35 160,24	120 136,26	117 354,50	32 378,48
279100	Bezugsvorschüsse	4 705,80	8 088,33	3 382,53	0,00
279200	Abrechnung Bankomatkasse	-112,78	-112,78	0,00	0,00
287777	Kassenbestandsveränderung	0,00	570 460,06	570 569,56	109,50
	<b>Summe</b>	<b>101 994,56</b>	<b>1 294 238,62</b>	<b>1 282 550,29</b>	<b>90 306,23</b>
<b>Veränderung der nicht voranschlagswirksamen Verbindlichkeiten</b>					
360000	Umsatzsteuer - Mehrwertsteuer	7 315,62	216 502,16	247 132,59	-23 314,81
361000	Bundesgebühren	469,60	2 930,80	1 967,70	1 432,70
362000	Lohnsteuer	10 976,32	103 804,47	101 888,07	12 892,72
362100	BVA - Aktive Beamte	22 428,16	332 652,50	328 436,68	26 643,98
362190	Pensionsbeiträge Bürgermeister	12 466,32	11 933,72	14 782,70	9 617,34
362300	Gebietskrankenkasse	8 449,12	39 603,19	45 030,71	3 021,60
362400	Familienbeihilfen - Fondsbeiträge	3 169,45	38 304,01	38 356,07	3 117,39
362800	Zukunftsvorsorge-Beiträge	1 344,81	4 075,00	4 600,00	819,81
368000	Jagdpachtschilling	1 170,00	30 278,83	0,00	31 448,83
369000	Diverse Verwahrgelder	0,00	154 195,19	133 908,55	20 286,64
369001	Sonstige Erläge (nicht voranschlagswirksame Gebarung)	0,00	20 100,00	20 100,00	0,00
369040	Mittagessenverwahrkasse	-3 963,00	212,50	0,00	-3 750,50
369050	Sonstige Erläge - Ferienwoche Beiträge	5 044,19	-94,10	0,00	4 950,09
369060	Anteil Interessentenbeiträge an Land Niederösterreich	-1 979,25	0,00	0,00	-1 979,25
369070	Nächtigungstaxe Anteil Land NÖ	872,00	2 766,40	2 814,40	824,00
371000	Umsatzsteuer Verrechnungskonto - Zahllast (nicht voranschlag:	0,00	2 189,55	2 189,55	0,00
379099	Gehaltsabwicklung	0,00	881 825,93	897 190,55	-15 364,62
	<b>Summe</b>	<b>67 763,34</b>	<b>1 841 280,15</b>	<b>1 838 397,57</b>	<b>70 645,92</b>



Personaldaten iSd ÖStp (Anlage 4)



Gruppe 1 - gesamt	Dienstverhältnis zu Gemeinde, dienstleistend in einer Dienststelle, bezahlt aus dem Budget		Personalaufwendungen, Aktive, betriebsmäßige Darstellung exklusive Ausgliederungen				
	Köpfe	VBÄ	davon melden Gemeinden optional				gesamt
Bezüge (L und G: Unterklasse 50-55)			Nebengebühren (L und G: Gruppen 564-569)	Dienstgeberbeiträge (L und G: Unterklasse 58)	Weitere Aufwendungen	Kontenklasse 5	
BeamtInnen	0,00	0,00	0,00				
Vertragsbedienstete	28,00	24,82	1 035 233,17				
KV-Bedienstete (Kollektivvertrag)	0,00	0,00	640,00				
Summe	28,00	24,82	1 035 873,17	33 258,12	256 568,73	31 014,23	1 356 714,25
<b>darunter (Teilmengen der Gruppe 1)</b>							
MusikschullehrerInnen	0,00	0,00					
KindergärtnerInnen und	5,00	4,30					
Bedienstete nicht-ausgliederter Krankenanstalten	0,00	0,00					
<b>Gruppe 1a - Ausbildungsverhältnisse (insb. Lehrlinge)</b>							
	0,00						

Gruppe 2 - gesamt	Dienstverhältnis zur Gemeinde, dienstleistend bei sonstigem Rechtsträger, bezahlt aus dem Budget		Personalaufwendungen, Aktive, Ausgliederter				
	Köpfe	VBÄ	davon melden Gemeinden optional				gesamt
Bezüge (L und G: Unterklasse 50-55)			Nebengebühren (L und G: Gruppen 564-569)	Dienstgeberbeiträge (L und G: Unterklasse 58)	Weitere Aufwendungen	Kontenklasse 5	
BeamtInnen	0,00	0,00					
Vertragsbedienstete	0,00	0,00					
Summe	0,00	0,00					

BeamtInnen-PensionistInnen zum 31.12.2023			
	Anzahl	Ø-Pensionshöhe / Mt. <sup>1)</sup>	
RuhegenussbezieherInnen	0,0	0,0	
Hinterbliebene <sup>2)</sup>	0,0	0,0	
<b>Neue RuhegenussbezieherInnen im Bezugsjahr 2023</b>			
	Anzahl	Ø-Pensionsantrittsalter	Ø-Pensionshöhe / Mt. <sup>1)</sup>
Alterspension <sup>3)</sup>	0,0	0,0	0,0
Dienstunfähigkeit <sup>4)</sup>	0,0	0,0	0,0
vorzeitige Pensionierung mit Abschlag <sup>5)</sup>	0,0	0,0	0,0
vorzeitige Pensionierung ohne Abschlag <sup>6)</sup>	0,0	0,0	0,0
Pensionierungen gesamt	0,0	0,0	0,0
1) Durchschnittspension im Dezember laut Personalstatistik-Festlegungen ohne Sonderzahlungen, ohne Pflegegeld und ohne sonstige Transferleistungen; brutto 2) Witwen-, Witwer-, Waisenversorgungsbezüge und vergleichbare Leistungen 3) Ruhebezüge aufgrund einer Ruhestandsversetzung durch Erklärung iSd § 15 iVm § 236c Abs. 1 BDG 1979, eines Übertritts in den Ruhestand oder einer vergleichbaren Regelung 4) Ruhebezüge aufgrund einer Ruhestandsversetzung wegen dauernder Dienstunfähigkeit 5) Ruhebezüge aufgrund einer Ruhestandsversetzung vor dem Mindestalter für eine Ruhestandsversetzung durch Erklärung iSd Z 3, die eine Minderung der Bemessungsgrundlage bewirkt (z.B. § 207n BDG 1979) 6) Ruhebezüge aufgrund einer Ruhestandsversetzung vor dem Mindestalter für eine Ruhestandsversetzung durch Erklärung iSd Z 3, die keine Minderung der Bemessungsgrundlage bewirkt (z.B. § 207n BDG 1979)			
<b>Pensionsausgaben für das Bezugsjahr 2023</b>			
Summe	0,00		

Dienstpostenplan



## Dienstpostenplan (alle VB) für das Haushaltsjahr 2 0 2 3 (Rechnungsabschluss)

Dienstpostenplan Nr.	Dienstzweig Nr.	Dienststelle	FDP/FG*	Entlohnungsgruppe (VB)	LEG*	APZ*	AKZ*	ASoZ*	ASoZ, KV*	ASchZ*	AEZ*	Beschäftigungsausmaß
1	44	Amtsleitung	10	7	-	✓	1	✓	-	-	-	1,00
2	69	Leitung der Buchhaltung	7	5	-	-	-	✓	✓	-	-	1,00
3	70	L.-Stv der Buchhaltung	-	5	6	-	-	✓	-	-	-	1,00
4	70	Leitung des Standesamts	7	5	-	✓	2	✓	-	-	-	0,50
5	71	Kanzleikraft/Verwaltungsfachdienst	-	5	-	-	-	-	-	-	-	1,00
6	71	Kanzleikraft/Verwaltungsfachdienst	-	5	6	-	2	-	-	-	-	0,30
7	71	Bauamt	-	5	6	-	-	✓	-	-	-	1,00
8	15	Raumpflege Gemeinde	-	2	3	-	-	✓	-	✓	-	0,75
9	16	Schulwartin 1, Volksschule	-	2	-	-	-	-	-	✓	-	1,00
10	16	Schulwartin 2, Volksschule	-	2	-	-	2	-	-	✓	-	0,30
11	48	Leitung VS-Nachmittagsbetreuung	-	3	4	-	2	-	-	✓	-	0,90
12	48	VS-Nachmittagsbetreuung, Fachkr.	-	3	-	-	-	-	-	✓	-	0,75
13	12	VS-Früh- und Nachmittagsbetr.	-	3	-	-	-	-	-	✓	-	1,00
14	12	Kindergartenhelferin 1	-	3	-	-	-	-	-	✓	-	1,00
15	12	Kindergartenhelferin 2	-	3	-	-	2	-	-	✓	-	1,00
16	12	Kindergartenhelferin 3	-	3	-	-	2	-	-	✓	-	1,00
17	12	Kindergartenhelferin 4	-	3	-	-	2	-	-	✓	-	1,00
18	12	Kindergartenhelferin 5	-	3	-	-	-	-	-	✓	-	0,75
19	12	Kindergartenhelferin 6	-	3	4	-	1	-	-	✓	-	0,75
20	12	Kindergartenhelferin 7	-	3	-	-	2	-	-	✓	-	0,75
21	12	Kindergartenhelferin 8	-	3	-	-	2	-	-	✓	-	0,625
22	12	Kindergartenhelferin/Stützkraft 9	-	3	4	-	1	-	-	✓	-	1,00
23	12	Kindergartenhelferin/Stützkraft 10	-	3	-	-	4	-	-	✓	-	0,625
24	15	Raumpflege Kindergarten	-	2	-	-	-	-	-	✓	-	1,00

25	2	Leitung Bauhof (Facharbeiter 1)	-	5	6	-	2	✓	-	-	✓	1,00
26	2	L.-Stv. Bauhof (Facharbeiter 2)	-	5	-	-	-	✓	-	-	✓	1,00
27	2	Bauhof (Facharbeiter 3)	-	5	-	-	-	✓	-	-	✓	1,00
28	15	Wassermeister (Facharbeiter 4)	-	5	6		2	✓	-	-	✓	0,88
29	2	Stv. Wassermeister (Facharbeiter 5)	-	5	-	-	1	✓	-	-	✓	1,00
30	6	Leitung Kläranlage (Facharbeiter 6)	-	5	6	-	-	✓	-	-	✓	1,00
31	6	L.-Stv. Kläranlage (Facharbeiter 7)	-	5	-	-	-	✓	-	-	✓	1,00

*\*) VB = Gemeindevertragsbedienstete; FDP / FG = Funktionsdienstposten / Funktionsgruppe; LEG = Leistungsentlohnungsgruppe; APZ = Anspruch auf Personalszulage; AKZ = Anspruch auf Kinderzulage (Anzahl); ASoZ = Anspruch auf Sonderzulage; ASoZ, KV = Anspruch auf Sonderzulage Kassenverwalter, ASchZ = Anspruch auf Schmutzzulage; AEZ = Anspruch auf Erschwerniszulage (Bereitschaftsdienste bestehen hier zusätzlich für Wasser, Kläranlage und Winterdienst)*



Nachweis über Personalaufwand VRV2015



Gruppe	Abschnitt	Ansatz	Vertragsbedienstete I 510000 - 510999	Vertragsbedienstete II 511000 - 511999	Angestellte ganzjährig beschäftigt 520000 - 520999	Nebengebühren und Geldaushilfen 560000 - 569999	DGB für Finanzamt (FLAB) 580000 - 580999	Leistungen aus der Selbstträgerschaft 582000 - 582999	Freiwillige Sozialleistungen 590000 - 590999	Gesamtsumme	
0	00	000000	Gemeindevertretung					8.847,40		8.847,40	
	01	010000	Gemeindeamt	177.751,71	25.388,27		3.593,63	7.022,19	37.668,24	251.424,04	
	02	022000	Standesamt	30.329,32		960,00		1.111,06	6.042,18	38.442,56	
	09	094000	Gemeinschaftspflege						1.000,50	1.000,50	
			<b>Summe Gruppe 0</b>	<b>208.081,03</b>	<b>25.388,27</b>	<b>960,00</b>	<b>3.593,63</b>	<b>8.133,25</b>	<b>52.557,82</b>	<b>1.000,50</b>	<b>299.714,50</b>
2	21	211000	Volksschule	17.011,99	125.258,00		7.895,77	5.331,87	30.791,37	186.289,00	
	24	240000	Kindergarten Alland		212.214,29		11.523,58	8.194,92	45.388,10	277.320,89	
			<b>Summe Gruppe 2</b>	<b>17.011,99</b>	<b>337.472,29</b>		<b>19.419,35</b>	<b>13.526,79</b>	<b>76.179,47</b>		<b>463.609,89</b>
8	81	813000	Abfallbeseitigung		12.043,52		414,47	460,04	2.639,60	15.557,63	
		817000	Friedhöfe	31.681,11			133,05	1.077,29	5.153,05	38.044,50	
	82	820000	Bauhof Alland		107.390,97		3.600,49	4.080,36	23.697,43	138.769,25	
		828000	Tropfsteinhöhle Alland					208,94	1.765,65	1.974,59	
	85	850000	Betriebe der Wasserversorgung	47.521,65	75.378,24		3.062,73	4.497,59	24.266,08	360,00	155.086,29
		851000	Betriebe der Abwasserbeseitigung	63.361,54	109.902,56		4.708,43	6.319,75	34.091,85		218.384,13
			<b>Summe Gruppe 8</b>	<b>142.564,30</b>	<b>304.715,29</b>		<b>11.919,17</b>	<b>16.643,97</b>	<b>91.613,66</b>	<b>360,00</b>	<b>567.816,39</b>
			<b>Summe gesamt</b>	<b>367.657,32</b>	<b>667.575,85</b>	<b>960,00</b>	<b>34.932,15</b>	<b>38.304,01</b>	<b>220.350,95</b>	<b>1.360,50</b>	<b>1.331.140,78</b>



Nachweis Vermögen mit abgeänderter Nutzungsdauer



---

Konto	Bezeichnung	Nutzungsdauer lt. VRV	Abweichende Nutzungsdauer	Begründung
-------	-------------	-----------------------	---------------------------	------------





Querschnitt (Anlage 5b)



Bezeichnung	Zuordnung der Aufwands- und Ertragsgruppen	Summe Haushalt	davon A 85 - 89	Summe ohne A 85 - 89	
<b>I. Querschnitt</b>					
<b>Erträge der operativen Gebarung / Einzahlungen aus Abgaben</b>					
10	Einzahlungen aus eigenen Abgaben	Unterklassen 83 bis 85 ohne Gruppen 852, 858 und 859	960 237,81	0,00	960 237,81
11	Erträge aus Ertragsanteilen	Gruppen 858 und 859	2 628 624,12	0,00	2 628 624,12
12	Gebühren für die Benützung von Gemeindevorrichtungen und -anlagen	Gruppe 852	1 312 438,06	1 233 028,74	79 409,32
13	Erträge aus Leistungen	Unterklasse 81 ohne Gruppen 811, 817, 818 und 819	292 049,81	145 828,19	146 221,62
14	Erträge aus Besitz und wirtschaftlicher Tätigkeit	Gruppen 811, 820, 822, 823	265 559,78	118 283,12	147 276,66
15	Transfererträge von Trägern des öffentlichen Rechts	Gruppen 860 bis 863, 888	438 246,82	92 217,78	346 029,04
16	Sonstige Transfererträge	Gruppen 809, 864 bis 868, 880	12 969,65	0,00	12 969,65
17	Gewinnentnahmen der Gemeinde von Unternehmungen und marktbestimmten Betrieben der Gemeinde (A 85-89)	Gruppe 869 und 879	0,00	0,00	0,00
18	Erträge aus Veräußerungen und sonstige Erträge	Gruppen 814, 815, 824, 827, 828 und 829	224 758,40	62 024,16	162 734,24
<b>19</b>	<b>Summe 1 (Erträge)</b>		<b>6 134 884,45</b>	<b>1 651 381,99</b>	<b>4 483 502,46</b>
<b>Aufwendungen der operativen Gebarung</b>					
20	Personalaufwand	Klasse 5 ohne nicht finanzierungswirksame Konten	1 331 140,78	373 470,42	957 670,36
21	Pensionen und sonstige Ruhebezüge	Gruppen 760, 761	0,00	0,00	0,00
22	Bezüge der gewählten Organe	Gruppe 721	95 172,18	0,00	95 172,18
23	Gebrauchs- und Verbrauchsgüter, Handelswaren	Klasse 4	289 784,25	60 864,19	228 920,06
24	Verwaltungs- und Betriebsaufwand	Klasse 6 ohne Gruppen 650 bis 655, 657, 658, 680 bis 687, 689, 690, 694 bis 699; Unterklassen 70 bis 72 ohne Gruppen 706 und 721; Gruppe 790	2 315 955,09	720 032,36	1 595 922,73
25	Zinsen für Finanzschulden	Gruppen 650, 651, 653 und 657	90 624,00	47 272,09	43 351,91
26	Laufende Transfers an Träger des öffentlichen Rechts	Gruppen 750 bis 754	1 442 282,24	0,00	1 442 282,24
27	Sonstige laufende Transfers	Gruppen 755 bis 757, 759, 764, 768, 780 und 781	35 289,09	0,00	35 289,09
28	Gewinnentnahmen der Gemeinde von Unternehmungen und marktbestimmten Betrieben der Gemeinde (A 85-89)	Gruppe 769	0,00	0,00	0,00
<b>29</b>	<b>Summe 2 (Aufwendungen)</b>		<b>5 600 247,63</b>	<b>1 201 639,06</b>	<b>4 398 608,57</b>
<b>91</b>	<b>SALDO 1: Ergebnis der operativen Gebarung</b>	Summe 1 minus Summe 2	<b>534 636,82</b>	<b>449 742,93</b>	<b>84 893,89</b>

Bezeichnung	Zuordnung Abgang/Zugang zu den Bestandskonten und der Kapitaltransferkonten	Summe Haushalt	davon A 85 - 89	Summe ohne A 85 - 89
<b>Vermögensgebarung mit Kapitaltransfers ohne Finanztransaktionen</b>				
30 Veräußerung von unbeweglichem Vermögen	Unterklassen 00, 01, 05 und 06; Gruppen 801, 802 und 805 (bei unbeweglichen Kulturgütern)	127 222,00	0,00	127 222,00
31 Veräußerung von beweglichem Vermögen	Unterklassen 02 bis 04; Gruppen 100, 113, 120, 150, 159, 170 und 175; Gruppen 803, 804 und 805 (bei beweglichen Kulturgütern)	20 100,00	0,00	20 100,00
32 Veräußerung von immateriellen Vermögenswerten	Unterklasse 07	0,00	0,00	0,00
33 Investitionszuschüsse (erhaltene Kapitaltransfers) von Trägern des öffentlichen Rechts	Gruppen 300 bis 303, 309, 871	636 955,88	64 165,94	572 789,94
34 Sonstige Investitionszuschüsse (erhaltene Kapitaltransfers)	Gruppen 304 bis 308	146 528,94	146 528,94	0,00
<b>39 Summe 3 (Vermögensgebarung mit Kapitaltransfer ohne Finanztransaktionen)</b>		<b>930 806,82</b>	<b>210 694,88</b>	<b>720 111,94</b>
<b>Vermögensgebarung und Kapitaltransfers ohne Finanztransaktionen</b>				
40 Erwerb von unbeweglichem Vermögen	Unterklassen 00, 01 und 05; Gruppen 060, 061 und 063	1 443 803,51	418 336,65	1 025 466,86
41 Erwerb von beweglichem Vermögen, Aktivierte Vorräte	Unterklassen 02 bis 04; Gruppe 062; Gruppen 100, 113, 120, 150, 159, 170 und 175	988 398,50	11 842,97	976 555,53
42 Erwerb von immateriellen Vermögenswerten	Unterklasse 07	0,00	0,00	0,00
43 Kapitaltransfers an Träger des öffentlichen Rechts	Gruppen 130 und 135; Gruppen 770 bis 774	294 743,97	0,00	294 743,97
44 Sonstige Kapitaltransfers	Gruppen 775 bis 779, 785 und 786	0,00	0,00	0,00
<b>49 Summe 4 (Vermögensgebarung und Kapitaltransfer ohne Finanztransaktionen)</b>		<b>2 726 945,98</b>	<b>430 179,62</b>	<b>2 296 766,36</b>
<b>92 SALDO 2: Saldo der Vermögensgebarung ohne Finanztransaktionen</b>	Summe 3 minus Summe 4	<b>-1 796 139,16</b>	<b>-219 484,74</b>	<b>-1 576 654,42</b>

Bezeichnung	Zuordnung der Gruppen der Finanzierungsrechnung	nur A 85 - 89
<b>Einzahlungen aus Finanztransaktionen</b>		
50 Veräußerung von Beteiligungen und Wertpapieren	Unterklasse 08; Gruppen 223 und 224	0,00
51 Entnahmen aus Zahlungsmittelreserven	Gruppen 293, 294 und 295	0,00
52 Einzahlungen aus der Rückzahlung von Darlehen an Träger des öffentlichen Rechts	Gruppen 240 bis 244	0,00
53 Einzahlungen aus der Rückzahlung von Darlehen an andere und von Bezugsvorschüssen	Gruppen 245 bis 249 und 273	0,00
54 Aufnahme von Finanzschulden von Trägern des öffentlichen Rechts	Gruppen 340 bis 344, 350 bis 354	0,00
55 Aufnahme von Finanzschulden von anderen	Unterklasse 32; Gruppen 345 bis 349, 355 bis 357	0,00
58 Ausgleichszahlungen aus Finanzderivaten	Gruppen 821 und 826	0,00
<b>59 Summe 5 (Einzahlungen aus Finanztransaktionen)</b>		<b>0,00</b>
<b>Auszahlungen aus Finanztransaktionen</b>		
60 Erwerb von Beteiligungen und Wertpapieren	Unterklasse 08; Gruppen 223 und 224	0,00
61 Zuführung an Zahlungsmittelreserven	Gruppen 293, 294 und 295	0,00
62 Gewährung von Darlehen an Träger des öffentlichen Rechts	Gruppen 240 bis 244	0,00
63 Gewährung von Darlehen an andere und von Bezugsvorschüssen	Gruppen 245 bis 249 und 273	0,00
64 Rückzahlung von Finanzschulden bei Trägern des öffentlichen Rechts	Gruppen 340 bis 344, 350 bis 354	194 667,11
65 Rückzahlung von Finanzschulden bei anderen	Unterklasse 32; Gruppen 345 bis 349, 355 bis 357	104 987,22
68 Ausgleichszahlungen aus Finanzderivaten	Gruppen 652, 655 und 658	0,00
<b>69 Summe 6 (Auszahlungen aus Finanztransaktionen)</b>		<b>299 654,33</b>
<b>93 SALDO 3: Saldo der Finanztransaktionen</b>	Summe 5 minus Summe 6	<b>-299 654,33</b>
<b>94 SALDO 4:</b>	Summe der Salden 1, 2 und 3	<b>-69 396,14</b>
<b>II. Ableitung des Finanzierungssaldos</b>		
70 Jahresergebnis Haushalt ohne A 85 - 89 und ohne Finanztransaktionen	Saldo 1 plus Saldo 2	-1 491 760,53
71 Überrechnung Jahresergebnis A 85 - 89	Saldo 4 der Spalte "nur A 85 - 89"	-69 396,14
<b>95 Finanzierungssaldo ('vorläufiges Maastricht-Ergebnis')</b>		<b>-1 561 156,67</b>



Erläuterung Abweichung gegenüber Ergebnisvoranschlag





HH-Stelle	Bezeichnung	Buchungen	- Voranschlag	- Übertragung	= Abweichung	Betrag Beschluss und Begründung
<b>Mittelaufbringung</b>	<b>Abweichung mehr als 20,00%</b>					
<b>010000</b>	<b>Gemeindeamt</b>					
2/010000+810000	Inserate im Mitteilungsblatt	2 375,00	3 000,00	0,00	-625,00	
2/010000+817800	Erträge aus der Auflösung von sonstigen Rückstellungen	43 752,05	0,00	0,00	43 752,05	
2/010000+829000	Drucksortenverkauf	2,50	100,00	0,00	-97,50	
<b>021000</b>	<b>Statistisches Amt</b>					
2/021000+816000	Ersatz für stat. Erhebungen	62,14	100,00	0,00	-37,86	
<b>022000</b>	<b>Standesamt</b>					
2/022000+817002	Erträge aus der Auflösung von sonstigen Rückstellungen	2 085,17	0,00	0,00	2 085,17	
2/022000+817800	Erträge aus der Auflösung von sonstigen Rückstellungen	7 279,64	0,00	0,00	7 279,64	
<b>029000</b>	<b>Amtsgebäude</b>					
2/029000+810000	Einnahmen aus Verkauf Ökostrom (Photovoltaikanlage)	948,00	2 700,00	0,00	-1 752,00	
<b>131000</b>	<b>Bau- und Feuerpolizei</b>					
2/131000+816000	Ers.d. Sachverständigenhonorare	7 982,85	12 500,00	0,00	-4 517,15	
2/131000+829000	Sonstige Erträge	139,20	200,00	0,00	-60,80	
<b>133000</b>	<b>Veterinärpolizei</b>					
2/133000+808000	Erlöse für Hundemarke	128,00	100,00	0,00	28,00	

HH-Stelle	Bezeichnung	Buchungen	- Voranschlag	- Übertragung	= Abweichung	Betrag Beschluss und Begründung
<b>163010</b>	<b>Feuerwehr M. Raisenmarkt</b>					
2/163010+811000	Einnahmen aus Vermietung	25 584,18	17 500,00	0,00	8 084,18	
2/163010+861000	Zinsenzuschüsse NÖ LR	0,00	200,00	0,00	-200,00	
<b>163020</b>	<b>Freiwillige Feuerwehr Alland</b>					
2/163020+861040	Zinsenzuschuss NÖ LR zu FF-Haus Anteil FF-Alland	0,00	1 200,00	0,00	-1 200,00	
<b>163030</b>	<b>Freiwillige Feuerwehr Groisbach</b>					
2/163030+813000	Erträge aus der Auflösung von Investitionszuschüssen (Kapitaltransfers)	23 166,63	0,00	0,00	23 166,63	
6/163030+895001	Entnahmen von allgemeinen Haushaltsrücklagen	129 060,34	36 400,00	0,00	92 660,34	
<b>211000</b>	<b>Volksschule</b>					
2/211000+810000	Einspeisungsentgelte Pphotovoltaik Volksschule	920,40	1 300,00	0,00	-379,60	
2/211000+811000	Jahrespacht für Heizungsanlage WLG Alland	0,00	200,00	0,00	-200,00	
2/211000+817002	Erträge aus der Auflösung von sonstigen Rückstellungen	1 944,42	0,00	0,00	1 944,42	
<b>212000</b>	<b>Hauptschulen</b>					
2/212000+810130	Einnahmen für Mittagessen NMS	0,00	300,00	0,00	-300,00	
<b>232000</b>	<b>Schülerbetreuung</b>					
2/232000+828000	Ersätze für Schülerbeförderung	39,20	0,00	0,00	39,20	
2/232000+829000	Sonstige Einnahmen (Sportwoche)	0,00	5 100,00	0,00	-5 100,00	

HH-Stelle	Bezeichnung	Buchungen	- Voranschlag	- Übertragung	= Abweichung	Betrag Beschluss und Begründung
<b>240000</b>	<b>Kindergarten Alland</b>					
2/240000+810130	Einnahmen für Mittagessen Kindergarten	27 553,27	20 000,00	0,00	7 553,27	
2/240000+811000	Jahrespacht Heizungsanlage	0,00	400,00	0,00	-400,00	
2/240000+812000	Elternbeiträge für Nachmittagsbetreuung KIGA	29 072,25	19 900,00	0,00	9 172,25	
2/240000+816000	Kostenbeiträge Personalkosten	600,00	0,00	0,00	600,00	
2/240000+817002	Erträge aus der Auflösung von sonstigen Rückstellungen	6 334,52	0,00	0,00	6 334,52	
2/240000+817800	Erträge aus der Auflösung von sonstigen Rückstellungen	3 119,19	0,00	0,00	3 119,19	
2/240000+861000	Transfers von Ländern, Landesfonds und Landeskammern	1 400,00	0,00	0,00	1 400,00	
2/240000+861100	Zinsenzuschüsse des Landes	0,00	700,00	0,00	-700,00	
<b>269000</b>	<b>Sonstige Einrichtungen und Maßnahmen</b>					
2/269000+829000	Sonstige Erträge, Tut Gut, Volkssport	0,00	300,00	0,00	-300,00	
<b>363000</b>	<b>Altstadterhaltung und Ortsbildpflege</b>					
2/363000+861000	Förderung Kernteam G21	0,00	1 000,00	0,00	-1 000,00	
<b>381000</b>	<b>Massnahmen der Kulturpflege</b>					
2/381000+810000	Erlöse aus Veranstaltungen	0,00	300,00	0,00	-300,00	
<b>519000</b>	<b>Sonstige Einrichtungen und Maßnahmen</b>					
2/519000+868000	Einnahmen Strafgeelder nach dem Epidemiegesetz	120,00	100,00	0,00	20,00	

HH-Stelle	Bezeichnung	Buchungen	- Voranschlag	- Übertragung	= Abweichung	Betrag Beschluss und Begründung
<b>530000</b>	<b>Rettungsdienste</b>					
2/530000+861000	Transfers von Ländern, Landesfonds und Landeskammern	114 345,60	0,00	0,00	114 345,60	
<b>612000</b>	<b>Gemeindestraßen</b>					
2/612000+808000	Verkauf v. Hausnummerntafeln	150,00	100,00	0,00	50,00	
2/612000+808010	Kostenanteil Heiligenkreuz Streusalz Salzsilo	4 635,05	2 000,00	0,00	2 635,05	
2/612000+810000	Kostenersatz für Schneeräumung Fichtengasse	1 740,00	3 900,00	0,00	-2 160,00	
2/612000+811000	Interessentenbeitr. f.Gem.Str.	601,26	1 700,00	0,00	-1 098,74	
2/612000+813000	Erträge aus der Auflösung von Investitionszuschüssen (Kapitaltransfers)	27 583,76	1 500,00	0,00	26 083,76	
2/612000+861100	Zinsenzuschüsse des Landes	2 137,50	500,00	0,00	1 637,50	
6/612000+895001	Entnahmen von allgemeinen Haushaltsrücklagen	0,00	100 000,00	0,00	-100 000,00	
<b>612020</b>	<b>Radweg</b>					
6/612020+829910	Zuweisung aus operativer Gebarung Vh Gemeindestraßenbau-Wegeerhaltung	0,00	7 300,00	0,00	-7 300,00	
6/612020+895001	Entnahmen von allgemeinen Haushaltsrücklagen	61 590,61	50 000,00	0,00	11 590,61	
<b>640000</b>	<b>Einrichtung und Maßnahmen der Strassenverkehrsordnung</b>					
2/640000+868000	Gemeindestraßenstrafen	7 900,60	6 400,00	0,00	1 500,60	
<b>710000</b>	<b>Land- und Forstwirtschaftlicher Weg ebau</b>					
6/710000+895001	Entnahmen von allgemeinen Haushaltsrücklagen	9 349,05	0,00	0,00	9 349,05	

HH-Stelle	Bezeichnung	Buchungen	- Voranschlag	- Übertragung	= Abweichung	Betrag Beschluss und Begründung
<b>771000</b>	<b>Maßnahmen zur Förderung des Fremdenverkehrs</b>					
2/771000+808000	Einnahmen aus Verkauf von Büchern und VHS-Kassetten	30,00	200,00	0,00	-170,00	
<b>813000</b>	<b>Abfallbeseitigung</b>					
2/813000+816000	Kostenbeiträge für ASZ lfd. GDE Klausen Leopoldsdorf	18 947,95	14 000,00	0,00	4 947,95	
2/813000+817000	Erträge aus der Auflösung von sonstigen Rückstellungen	1 514,87	0,00	0,00	1 514,87	
2/813000+829000	Ersatzl.Müllb.u. sonst. Einnahmen	26 309,10	20 000,00	0,00	6 309,10	
2/813000+829010	Verkauf von Restmüllsäcken	163,33	100,00	0,00	63,33	
<b>816000</b>	<b>Öffentliche Beleuchtung und öffentliche Uhren</b>					
6/816000+871000	Kapitaltransfers aus Gemeinde-Bedarfszuweisungsmittel	65 000,00	50 000,00	0,00	15 000,00	
<b>817000</b>	<b>Friedhöfe</b>					
2/817000+817300	Erträge aus der Auflösung von sonstigen Rückstellungen	7 468,21	0,00	0,00	7 468,21	
2/817000+852100	Begräbnis- Leichenkammergebühr	7 560,00	16 500,00	0,00	-8 940,00	
<b>820000</b>	<b>Bauhof Alland</b>					
2/820000+802000	Veräußerungen von Gebäuden und Bauten	0,00	172 000,00	0,00	-172 000,00	
2/820000+803000	Veräußerungen von technischen Anlagen, Fahrzeugen und Maschinen	20 100,00	0,00	0,00	20 100,00	
2/820000+816000	Kostensätze für Leistungen der Müllbehandlung	7,20	0,00	0,00	7,20	
2/820000+817002	Erträge aus der Auflösung von sonstigen Rückstellungen	9 698,47	0,00	0,00	9 698,47	
2/820000+829000	Sonstige Erträge	50,00	100,00	0,00	-50,00	

HH-Stelle	Bezeichnung	Buchungen	- Voranschlag	- Übertragung	= Abweichung	Betrag Beschluss und Begründung
<b>821020</b>	<b>Ankauf MAN LKW 2022</b>					
6/821020+871000	Bedarfszuweisung Land NÖ	15 000,00	100 000,00	0,00	-85 000,00	
<b>828000</b>	<b>Tropfsteinhöhle Alland</b>					
2/828000+810000	Tropfst. Höhle/Eintrittsgeb.	10 075,83	17 000,00	0,00	-6 924,17	
<b>840000</b>	<b>Grundbesitz</b>					
2/840000+811100	Einnahmen aus Jagdpacht	18 000,00	300,00	0,00	17 700,00	
2/840000+829000	Sonstige Einnahmen, Agrargemeinschaft Alland	2 000,00	2 500,00	0,00	-500,00	
<b>840010</b>	<b>Grundankauf Klausenstraße</b>					
2/840010+861030	Zinsenzuschuss DI Ankauf Grdst. Dietz	2 868,75	800,00	0,00	2 068,75	
<b>850000</b>	<b>Betriebe der Wasserversorgung</b>					
2/850000+813000	Erträge aus der Auflösung von Investitionszuschüssen (Kapitaltransfers)	2 574,57	3 700,00	0,00	-1 125,43	
2/850000+816000	Kostenersätze	0,00	100,00	0,00	-100,00	
2/850000+817002	Erträge aus der Auflösung von sonstigen Rückstellungen	9 904,27	0,00	0,00	9 904,27	
2/850000+817800	Erträge aus der Auflösung Abfertigungsrückstellung	6 953,00	0,00	0,00	6 953,00	
2/850000+828000	Rückersätze von Ausgaben Energieabg abenverg.	0,00	1 600,00	0,00	-1 600,00	
2/850000+861000	Zinsenzuschuss von NÖ LR	4 509,13	8 900,00	0,00	-4 390,87	
<b>850010</b>	<b>WVA Alland</b>					
2/850010+813000	Erträge aus der Auflösung von Investitionszuschüssen (Kapitaltransfers)	385,17	0,00	0,00	385,17	

HH-Stelle	Bezeichnung	Buchungen	- Voranschlag	- Übertragung	= Abweichung	Betrag Beschluss und Begründung
<b>850030</b>	<b>WVA Schwechatbach</b>					
6/850030+829910	Zuweisungen an investive Gebarung	0,00	75 000,00	0,00	-75 000,00	
<b>851000</b>	<b>Betriebe der Abwasserbeseitigung</b>					
2/851000+813000	Erträge aus der Auflösung von Investitionszuschüssen (Kapitaltransfers)	10 693,28	4 700,00	0,00	5 993,28	
2/851000+816000	Kostenbeitr.Gem.Kl. Leopoldsd. f.	163 618,28	129 000,00	0,00	34 618,28	
2/851000+817002	Erträge aus der Auflösung von sonstigen Rückstellungen	11 991,23	0,00	0,00	11 991,23	
2/851000+817800	Erträge aus der Auflösung von sonstigen Rückstellungen	12 852,92	0,00	0,00	12 852,92	
2/851000+828000	Rückersätze von Ausgaben Energieabg abenvergüt	0,00	2 000,00	0,00	-2 000,00	
6/851000+861000	Sockelförderung NÖ Wasserwirtschaftsfonds	13 539,71	0,00	0,00	13 539,71	
2/851000+861000	Zinsenzuschuss WWF ABA Alland	58 134,12	116 000,00	0,00	-57 865,88	
2/851000+861010	Zuschuss KPC Umweltförderung ABA Erw. Holzschlag	1 666,00	0,00	0,00	1 666,00	
2/851000+894001	Entnahmen von zweckgebundenen Haushaltsrücklagen	32,58	0,00	0,00	32,58	
<b>851001</b>	<b>Kanalerhaltung</b>					
2/851001+860000	Zinsen KPC Kapitaltransfer ABA 08, Leitungskataster	7 772,06	900,00	0,00	6 872,06	
<b>853000</b>	<b>Betriebe für die Einrichtung und Verwaltung von Wohn- und Geschäftsgebäuden</b>					
2/853000+811000	Mieteinnahmen	126,50	0,00	0,00	126,50	
2/853000+861000	Annuitätenzuschuss NÖ LR DL Sanierung Gruberweg 165	6 596,76	3 300,00	0,00	3 296,76	

HH-Stelle	Bezeichnung	Buchungen	- Voranschlag	- Übertragung	= Abweichung	Betrag Beschluss und Begründung
<b>853004</b>	<b>Kalkberggasse 218-219</b>					
2/853004+811000	Mieteinnahmen	48 940,43	34 800,00	0,00	14 140,43	
<b>853005</b>	<b>Kalkberggasse 272</b>					
2/853005+810000	Erlöse für Stromabgabe Photovoltaikanlage	2 327,34	3 900,00	0,00	-1 572,66	
<b>853006</b>	<b>Gruberweg 165</b>					
2/853006+811000	Mieteinnahmen	7 731,42	10 000,00	0,00	-2 268,58	
<b>853010</b>	<b>Hauptstraße 115 (ehem. Arzthaus)</b>					
2/853010+811000	Arzthaus - Einnahmen aus Vermietung	16 464,93	21 500,00	0,00	-5 035,07	
<b>853021</b>	<b>Kalkberggasse 193 Schulwarthaus</b>					
2/853021+811000	Mieteinnahmen	2 704,92	3 600,00	0,00	-895,08	
<b>900000</b>	<b>Gesonderte Verwaltung Finanzverwaltung</b>					
2/900000+895000	Entnahmen von allgemeinen Haushaltsrücklagen	512 888,04	319 300,00	0,00	193 588,04	
2/900000+895001	Entnahmen von allgemeinen Haushaltsrücklagen	21,99	0,00	0,00	21,99	
<b>920000</b>	<b>Ausschließliche Gemeindeabgaben</b>					
2/920000+841000	Gebrauchsabgabe	29 280,15	46 000,00	0,00	-16 719,85	
2/920000+849000	Nebenansprüche (Mahngebühren)	79,15	2 200,00	0,00	-2 120,85	
2/920000+850000	Aufschließungsabgabe	97 424,06	130 000,00	0,00	-32 575,94	
2/920000+857000	Kommissionsgebühren	0,00	700,00	0,00	-700,00	



HH-Stelle	Bezeichnung	Buchungen	- Voranschlag	- Übertragung	= Abweichung	Betrag	Beschluss und Begründung
<b>921000</b>	<b>Zwischen Ländern und Gemeinden geteilte Abgaben</b>						
2/921000+834000	Fremdenverkehrsabgaben	932,40	23 500,00	0,00	-22 567,60		
2/921000+843000	Landschaftsabgabe Anteil Gemeinde von NÖ LR	1 827,60	2 500,00	0,00	-672,40		
2/921000+861000	Ersatz Covid 19 Interesssentenbeitrag von Land NÖ	34 162,31	19 700,00	0,00	14 462,31		
<b>940000</b>	<b>Bedarfszuweisungen</b>						
2/940000+861000	Transfers von Ländern, Landesfonds und Landesammern	7 642,85	0,00	0,00	7 642,85		
2/940000+871100	Bedarfszuweisung II (Härteausgleich Covid-19)	23 123,94	0,00	0,00	23 123,94		
	<b>Summe Mittelaufbringung</b>	<b>1 845 397,20</b>	<b>1 653 400,00</b>	<b>0,00</b>	<b>191 997,20</b>	<b>0,00</b>	
<b>Mittelverwendung</b>	<b>Abweichung mehr als 20,00%</b>						
<b>000000</b>	<b>Gemeindevertretung</b>						
1/000000-670000	Versicherungen	138,22	100,00	0,00	38,22		
1/000000-721100	Diäten, Reisegeb., Komm.Geb.,	0,00	300,00	0,00	-300,00		
1/000000-723000	Bürgermeister - Repräsentationen, Bürgermeisterausflug	1 006,50	200,00	0,00	806,50		
1/000000-756000	Pensionskosten GDE-Beamte, BGM Abrechn. Ertragsanteile	-1 443,84	0,00	0,00	-1 443,84		
<b>010000</b>	<b>Gemeindeamt</b>						
1/010000-457000	Gesetzblätter, Zeitschriften	2 256,44	3 100,00	0,00	-843,56		
1/010000-591000	Dotierung von Rückstellungen für Abfertigungen	0,00	3 500,00	0,00	-3 500,00		
1/010000-592000	Dotierung von Rückstellungen für Jubiläumsszuwendungen	1 517,91	4 400,00	0,00	-2 882,09		

HH-Stelle	Bezeichnung	Buchungen	- Voranschlag	- Übertragung	= Abweichung	Betrag Beschluss und Begründung
1/010000-640000	Rechtskosten	1 150,48	12 000,00	0,00	-10 849,52	
1/010000-670000	Versicherungen	63 967,80	48 000,00	0,00	15 967,80	
1/010000-724000	Reisegebühren+Kfz- Pauschale	895,02	1 800,00	0,00	-904,98	
1/010000-728000	Entgelte für sonstige Leistungen	1 615,95	0,00	0,00	1 615,95	
<b>019000</b>	<b>Repräsentationen</b>					
1/019000-723000	Repräsentationsauslagen	27 206,74	13 300,00	0,00	13 906,74	
<b>022000</b>	<b>Standesamt</b>					
1/022000-520000	Geldbezüge Standesamt	640,00	0,00	0,00	640,00	
1/022000-565000	Mehrleistungsvergütung	0,00	1 000,00	0,00	-1 000,00	
1/022000-591000	Dotierung von Rückstellungen für Abfertigungen	0,00	1 900,00	0,00	-1 900,00	
1/022000-592000	Dotierung von Rückstellungen für Jubiläumsszuwendungen	0,00	1 100,00	0,00	-1 100,00	
<b>029000</b>	<b>Amtsgebäude</b>					
1/029000-451000	Beheizung	14 274,11	18 000,00	0,00	-3 725,89	
1/029000-454000	Reinigung des Amtsgebäudes	1 635,13	3 100,00	0,00	-1 464,87	
1/029000-600000	Stromverbrauch	3 072,04	7 500,00	0,00	-4 427,96	
1/029000-612000	Betriebskosten Sanierungsanlage Amtshaus	0,00	1 000,00	0,00	-1 000,00	
1/029000-680000	Planmäßige Abschreibung	5 471,51	600,00	0,00	4 871,51	
1/029000-700000	Betriebskosten aus Vermietung	0,00	2 000,00	0,00	-2 000,00	

HH-Stelle	Bezeichnung	Buchungen	- Voranschlag	- Übertragung	= Abweichung	Betrag Beschluss und Begründung
1/029000-729000	Sonstige Aufwendungen	1 420,96	2 000,00	0,00	-579,04	
<b>031000</b>	<b>Raumordnung und Raumplanung</b>					
1/031000-456000	Bauamt, Anschaffungen und Ausgaben	15 763,73	6 000,00	0,00	9 763,73	
<b>062000</b>	<b>Ehrungen u. Auszeichnungen</b>					
1/062000-723000	Ehrungen und Auszeichnungen	1 384,02	2 800,00	0,00	-1 415,98	
<b>094000</b>	<b>Gemeinschaftspflege</b>					
1/094000-590000	Betriebsausflüge	1 000,50	5 000,00	0,00	-3 999,50	
<b>133000</b>	<b>Veterinärpolizei</b>					
1/133000-413000	Hundemarken	0,00	100,00	0,00	-100,00	
<b>163000</b>	<b>Freiwillige Feuerwehren</b>					
1/163000-670000	Versicherungen Feuerwehren	786,00	1 000,00	0,00	-214,00	
1/163000-680000	Planmäßige Abschreibung	263,31	0,00	0,00	263,31	
<b>163010</b>	<b>Feuerwehr M. Raisenmarkt</b>					
1/163010-614000	Instandhaltung Betriebskosten	3 189,82	5 000,00	0,00	-1 810,18	
1/163010-650000	Zinsen Darlehen Feuerwehrhaus	1 424,29	1 100,00	0,00	324,29	
1/163010-680000	Planmäßige Abschreibung	1 110,94	0,00	0,00	1 110,94	
<b>163020</b>	<b>Freiwillige Feuerwehr Alland</b>					
1/163020-650000	Zinsen für Darlehen Anteil FF-Alland am FF-Haus	16 052,68	3 100,00	0,00	12 952,68	

HH-Stelle	Bezeichnung	Buchungen	- Voranschlag	- Übertragung	= Abweichung	Betrag Beschluss und Begründung
<b>163030</b>	<b>Freiwillige Feuerwehr Groisbach</b>					
1/163030-680000	Planmäßige Abschreibung	44 533,57	0,00	0,00	44 533,57	
1/163030-754000	Subvention FF-Groisbach	0,00	3 500,00	0,00	-3 500,00	
<b>164000</b>	<b>Förderung der Brandbekämpfung und Brandverhütung</b>					
1/164000-614000	Ausgaben f.d. Feuerwehr- Gerätehäuser	0,00	1 000,00	0,00	-1 000,00	
<b>179000</b>	<b>Sonstige Einrichtungen und Maßnahmen</b>					
1/179000-728000	Katastrophenhilfsdienst	13 963,94	1 600,00	0,00	12 363,94	
<b>210020</b>	<b>Mittelschulgemeinde Mödling</b>					
1/210020-720010	Kostenbeiträge (Kostensätze) für Leistungen	-551,51	0,00	0,00	-551,51	
<b>211000</b>	<b>Volksschule</b>					
1/211000-430000	Lebensmittel	113,55	0,00	0,00	113,55	
1/211000-451000	Beheizung	14 702,05	20 400,00	0,00	-5 697,95	
1/211000-510000	Geldbezüge der Vertragsbediensteten der Nachmittagsbetreuung	17 011,99	24 700,00	0,00	-7 688,01	
1/211000-563000	Anteilige Lohnkosten für Nachmittagsbetreuung in der Volksschule	2 078,45	6 000,00	0,00	-3 921,55	
1/211000-592000	Dotierung von Rückstellungen für Jubiläumszuwendungen	3 978,99	1 100,00	0,00	2 878,99	
1/211000-600000	Stromverbrauch VS- Alland	6 210,73	17 000,00	0,00	-10 789,27	
1/211000-614000	Instandh.VS.+Schulw. Gebäude	11 690,62	16 500,00	0,00	-4 809,38	
1/211000-725000	Lehrer und Schülerbücherei	85,28	600,00	0,00	-514,72	

HH-Stelle	Bezeichnung	Buchungen	- Voranschlag	- Übertragung	= Abweichung	Betrag Beschluss und Begründung
1/211000-729000	Sonst.Aufwendungen f. Werkz., Mat.usw.,	2 822,64	3 900,00	0,00	-1 077,36	
<b>232000</b>	<b>Schülerbetreuung</b>					
1/232000-620000	Schülerbeförderung, Ausgaben Schulbus	5 531,61	9 800,00	0,00	-4 268,39	
1/232000-670000	Versicherung Schulbus	43,02	1 300,00	0,00	-1 256,98	
<b>240000</b>	<b>Kindergarten Alland</b>					
1/240000-400000	Ausstattung Kindergarten	2 101,72	3 000,00	0,00	-898,28	
1/240000-456000	Schreib-, Zeichen- und sonstige Büromittel	445,17	800,00	0,00	-354,83	
1/240000-591000	Dotierung von Rückstellungen für Abfertigungen	0,00	2 200,00	0,00	-2 200,00	
1/240000-592000	Dotierung von Rückstellungen für Jubiläumszuwendungen	16 618,96	4 200,00	0,00	12 418,96	
1/240000-600000	Stromverbrauch	7 291,10	17 000,00	0,00	-9 708,90	
1/240000-614000	Instandhaltung der Gebäude	9 999,09	15 000,00	0,00	-5 000,91	
1/240000-631000	Telefongebühren	551,56	1 000,00	0,00	-448,44	
1/240000-710000	Steuern, Wasser- u. Kanalabgaben Kindergarten	0,00	4 600,00	0,00	-4 600,00	
1/240000-711000	Gebühren für die Benützung von Gemeindevorrichtungen und Anlagen gemäß FAG	4 296,36	500,00	0,00	3 796,36	
<b>240001</b>	<b>Kindergarten Gruppe 5</b>					
1/240001-680000	Planmäßige Abschreibung	15 836,91	1 700,00	0,00	14 136,91	
<b>269000</b>	<b>Sonstige Einrichtungen und Maßnahmen</b>					
1/269000-757000	Subventionen an Sportvereine	7 700,00	10 000,00	0,00	-2 300,00	

HH-Stelle	Bezeichnung	Buchungen	- Voranschlag	- Übertragung	= Abweichung	Betrag	Beschluss und Begründung
<b>282000</b>	<b>Studienbeihilfen</b>						
1/282000-768000	NÖ Semesterticket	0,00	2 000,00	0,00	-2 000,00		
<b>321000</b>	<b>Einrichtungen der Musikpflege</b>						
1/321000-757000	Subvention an MGv. Alland und Intermezzo	700,00	1 400,00	0,00	-700,00		
<b>360000</b>	<b>Heimtmuseen</b>						
1/360000-680000	Planmäßige Abschreibung	1 542,45	0,00	0,00	1 542,45		
<b>361000</b>	<b>Nichtwissenschaftliche Archive</b>						
1/361000-725010	Ausgaben für Topothek	0,00	500,00	0,00	-500,00		
<b>363000</b>	<b>Altstadterhaltung und Ortsbildpflege</b>						
1/363000-728000	Ortsbildpflege (Blumen), Zentrumsentwicklung	42 100,20	20 000,00	0,00	22 100,20		
<b>390000</b>	<b>Kirchliche Angelegenheiten</b>						
1/390000-754000	Lfd. Zuschüsse an Pfarren und Subventionen	0,00	1 000,00	0,00	-1 000,00		
<b>419000</b>	<b>Sonstige Einrichtungen und Maßnahmen</b>						
1/419000-728100	Sozialbegräbnisse	8 947,80	6 300,00	0,00	2 647,80		
<b>429000</b>	<b>Sonstige Einrichtungen und Maßnahmen</b>						
1/429000-725020	Ausgaben f. Senioren-Weihnachtsfeier,	667,09	5 000,00	0,00	-4 332,91		
1/429000-728000	Entgelte für Leistungen Integrationsprojekt Vinzi-Rast	5 255,00	10 000,00	0,00	-4 745,00		

HH-Stelle	Bezeichnung	Buchungen	- Voranschlag	- Übertragung	= Abweichung	Betrag Beschluss und Begründung
<b>441000</b>	<b>Maßnahmen</b>					
1/441000-757000	Kostenerätze f. Geschädigte	0,00	100,00	0,00	-100,00	
<b>469000</b>	<b>Sonstige Maßnahmen</b>					
1/469000-413000	Säuglingswäschepakete	695,40	1 000,00	0,00	-304,60	
<b>510000</b>	<b>Medizinische Bereichsversorgung</b>					
1/510000-728100	Totenbeschau Aufwendungen	2 951,17	4 000,00	0,00	-1 048,83	
<b>516000</b>	<b>Schulgesundheitsdienst</b>					
1/516000-728100	Schulkinderuntersuchung	1 651,58	1 200,00	0,00	451,58	
<b>519100</b>	<b>Sonstige Einrichtungen und Maßnahmen</b>					
1/519100-722000	Rückersätze von Erträgen	20 201,00	0,00	0,00	20 201,00	
<b>529000</b>	<b>Sonstige Maßnahmen</b>					
1/529000-728000	Schädlingsbekämpfung	71,76	100,00	0,00	-28,24	
<b>562100</b>	<b>Sprengeleinträge NÖKAS Zweckaufwand</b>					
1/562100-752000	NÖKAS Zweckaufwand Beiträge	15,47	0,00	0,00	15,47	
<b>612000</b>	<b>Gemeindestraßen</b>					
1/612000-413000	Hausnummer tafeln	941,85	1 400,00	0,00	-458,15	
1/612000-455000	Streumittel für Winterdienst	30 000,92	13 000,00	0,00	17 000,92	
1/612000-611000	Inst. Gemeindestraßen, Brücken	345 954,87	220 000,00	0,00	125 954,87	

HH-Stelle	Bezeichnung	Buchungen	- Voranschlag	- Übertragung	= Abweichung	Betrag Beschluss und Begründung
<b>612020</b>	<b>Radweg</b>					
1/612020-611000	Instandhaltung Radeweg	4 578,70	6 000,00	0,00	-1 421,30	
1/612020-680000	Planmäßige Abschreibung	28 442,54	23 200,00	0,00	5 242,54	
1/612020-700000	Miet- und Pachtaufwand für Radweg	287,21	2 200,00	0,00	-1 912,79	
<b>633000</b>	<b>Wildbachverbauung</b>					
1/633000-612000	Instandhaltung Wildbäche - Wildbachbegehung	2 302,92	5 000,00	0,00	-2 697,08	
<b>640000</b>	<b>Einrichtung und Maßnahmen der Strassenverkehrsordnung</b>					
1/640000-680000	Planmäßige Abschreibung	4 862,66	1 200,00	0,00	3 662,66	
<b>710000</b>	<b>Land- und Forstwirtschaftlicher Weg ebau</b>					
5/710000-611000	Instandhaltung von Straßenbauten	4 935,01	0,00	0,00	4 935,01	
<b>719000</b>	<b>Sonstige Maßnahmen</b>					
1/719000-752000	Beiträge an die Leader Region Triestingtal	3 963,40	7 800,00	0,00	-3 836,60	
<b>740000</b>	<b>Land- und Forstwirtschaftliche Intereessenvertretungen</b>					
1/740000-755000	Beiträge Rinderbefruchtung - Deminimis Förderungen	3 429,50	7 000,00	0,00	-3 570,50	
<b>751000</b>	<b>Elektrizität</b>					
1/751000-600000	Energiebezüge	8 851,22	0,00	0,00	8 851,22	
<b>771000</b>	<b>Maßnahmen zur Förderung des Fremdenverkehrs</b>					
1/771000-680000	Planmäßige Abschreibung	226,80	0,00	0,00	226,80	



HH-Stelle	Bezeichnung	Buchungen	- Voranschlag	- Übertragung	= Abweichung	Betrag Beschluss und Begründung
1/771000-757000	Beiträge an TVA Alland, Dorf- Gemeinschaft Raisenmarkt	9 201,39	4 700,00	0,00	4 501,39	
<b>813000</b>	<b>Abfallbeseitigung</b>					
1/813000-413000	Bürgerkarten für Altstoffsammelzentrum	0,00	100,00	0,00	-100,00	
1/813000-592000	Dotierung von Rückstellungen für Jubiläumswendungen	18,65	400,00	0,00	-381,35	
<b>813001</b>	<b>Altstoffsammelzentrum</b>					
1/813001-680000	Planmäßige Abschreibung	14 170,19	0,00	0,00	14 170,19	
<b>815000</b>	<b>Park- und Gartenanlagen, Kinderspielplätze</b>					
1/815000-613000	Inst.d.Einrichtung,	5 130,44	7 000,00	0,00	-1 869,56	
1/815000-680000	Planmäßige Abschreibung	5 076,12	600,00	0,00	4 476,12	
1/815000-729000	Sonst.Ausg., Kinder Spielplätze	0,00	2 000,00	0,00	-2 000,00	
<b>816000</b>	<b>Öffentliche Beleuchtung und öffentliche Uhren</b>					
1/816000-600000	Strom - öffentliche Beleuchtung	3 066,02	6 000,00	0,00	-2 933,98	
1/816000-619000	Inst.d. Straßenbeleuchtung	58 608,00	80 000,00	0,00	-21 392,00	
1/816000-680000	Planmäßige Abschreibung	34 330,34	19 300,00	0,00	15 030,34	
<b>817000</b>	<b>Friedhöfe</b>					
1/817000-569000	Sonstige Nebengebühren	133,05	200,00	0,00	-66,95	
1/817000-591000	Dotierung von Rückstellungen für Abfertigungen	0,00	400,00	0,00	-400,00	
1/817000-592000	Dotierung von Rückstellungen für Jubiläumswendungen	0,00	800,00	0,00	-800,00	

HH-Stelle	Bezeichnung	Buchungen	- Voranschlag	- Übertragung	= Abweichung	Betrag Beschluss und Begründung
1/817000-600000	Energiebezüge	214,90	0,00	0,00	214,90	
1/817000-613000	Inst. des Friedhofs, Ehren- u. Kriegsgr.	14 162,79	10 000,00	0,00	4 162,79	
1/817000-614000	Instandhaltung der Aufbahrungshalle Friedhof Alland	1 293,80	2 000,00	0,00	-706,20	
1/817000-728000	Totengräber und sonstige Ausgaben	14 124,00	11 000,00	0,00	3 124,00	
<b>820000</b>	<b>Bauhof Alland</b>					
1/820000-459000	Sonstige Verbrauchsgüter	780,17	0,00	0,00	780,17	
1/820000-592000	Dotierung von Rückstellungen für Jubiläumszuwendungen	5 366,17	2 200,00	0,00	3 166,17	
1/820000-600000	Stromverbrauch Bauhof	4 387,99	8 500,00	0,00	-4 112,01	
1/820000-614000	Instandhaltung von Gebäuden und Bauten	2 089,03	3 000,00	0,00	-910,97	
1/820000-616000	Instandhaltung von Maschinen und maschinellen Anlagen	4 215,78	3 000,00	0,00	1 215,78	
1/820000-680000	Planmäßige Abschreibung	34 534,53	15 900,00	0,00	18 634,53	
1/820000-729000	Sonstige Aufwendungen	222,61	0,00	0,00	222,61	
<b>821000</b>	<b>Bauhof Fuhrpark Garagen</b>					
1/821000-452000	Treibstoffe	11 683,99	7 500,00	0,00	4 183,99	
1/821000-614000	Instandhaltung der Gebäude und Garagen	983,10	5 000,00	0,00	-4 016,90	
1/821000-617000	Instandhaltung der Fahrzeuge	19 667,95	25 000,00	0,00	-5 332,05	
1/821000-680000	Planmäßige Abschreibung	53 254,15	5 600,00	0,00	47 654,15	

HH-Stelle	Bezeichnung	Buchungen	- Voranschlag	- Übertragung	= Abweichung	Betrag Beschluss und Begründung
<b>828000</b>	<b>Tropfsteinhöhle Alland</b>					
1/828000-580000	DGB z. AF., Höhlenführer	208,94	500,00	0,00	-291,06	
1/828000-582000	DGB,Soz,Versich. freie Dienstnehmer-Höhlenführer	180,06	300,00	0,00	-119,94	
1/828000-600000	Stromverbrauch Tropfsteinhöhle	128,95	300,00	0,00	-171,05	
1/828000-728000	Honorare f. Höhlenführer	8 832,00	15 200,00	0,00	-6 368,00	
<b>840000</b>	<b>Grundbesitz</b>					
1/840000-710000	Steuern und Abgaben	1 675,62	2 200,00	0,00	-524,38	
<b>850000</b>	<b>Betriebe der Wasserversorgung</b>					
1/850000-452000	Treibstoffe	1 074,79	500,00	0,00	574,79	
1/850000-590000	Freiwillige Sozialeistungen, Schulungen	360,00	0,00	0,00	360,00	
1/850000-591000	Dotierung von Rückstellungen für Abfertigungen	0,00	600,00	0,00	-600,00	
1/850000-592000	Dotierung von Rückstellungen für Jubiläumszuwendungen	74,60	2 900,00	0,00	-2 825,40	
1/850000-600000	Stromverbrauch (Beleuchtung, Pumpwerke, UV Desinfektionen)	43 325,99	69 000,00	0,00	-25 674,01	
1/850000-617000	Instandhaltung Fahrzeuge WVA Alland	5 500,29	10 500,00	0,00	-4 999,71	
1/850000-619000	Aufwendungen f. Wasserzähler Einbauten u. Tausch WVA Alland	20 335,06	12 800,00	0,00	7 535,06	
1/850000-631000	Telefongebühren WVA	714,39	1 200,00	0,00	-485,61	
1/850000-631010	Telefongebühren Alarmierungen Pumpstationen WVA Alland	124,16	200,00	0,00	-75,84	
1/850000-650000	Kreditzinsen WVA Alland	511,19	700,00	0,00	-188,81	

HH-Stelle	Bezeichnung	Buchungen	- Voranschlag	- Übertragung	= Abweichung	Betrag Beschluss und Begründung
1/850000-680000	Planmäßige Abschreibung	38 108,93	28 800,00	0,00	9 308,93	
5/850000-729910	Zuweisung an investive Gebarung	0,00	75 000,00	0,00	-75 000,00	
<b>850010</b>	<b>WVA Alland</b>					
1/850010-680000	Planmäßige Abschreibung	11 763,01	3 200,00	0,00	8 563,01	
<b>850030</b>	<b>WVA Schwechatbach</b>					
1/850030-680000	Planmäßige Abschreibung	489,63	0,00	0,00	489,63	
<b>850100</b>	<b>WVA Alland, Leitungskataster</b>					
1/850100-680000	Planmäßige Abschreibung	4 311,54	3 000,00	0,00	1 311,54	
<b>851000</b>	<b>Betriebe der Abwasserbeseitigung</b>					
1/851000-400000	Dienstbekleidung, GWG	1 041,42	1 500,00	0,00	-458,58	
1/851000-413000	Verbrauchsgüter Kläranlage	56 372,02	45 000,00	0,00	11 372,02	
1/851000-452000	Treibstoffe	1 421,79	900,00	0,00	521,79	
1/851000-454000	Reinigungsmittel Kläranlage	837,30	1 500,00	0,00	-662,70	
1/851000-459000	Sonst.Verbrauchsg. Laborbedarf	2 714,10	6 000,00	0,00	-3 285,90	
1/851000-591000	Dotierung von Rückstellungen für Abfertigungen	0,00	3 900,00	0,00	-3 900,00	
1/851000-592000	Dotierung von Rückstellungen für Jubiläumswendungen	0,00	4 300,00	0,00	-4 300,00	
1/851000-600000	Stromverbrauch Kläranlage Mayerling	71 499,86	110 000,00	0,00	-38 500,14	
1/851000-617000	Instandhaltung d. Fahrzeuge	4 950,30	6 500,00	0,00	-1 549,70	

HH-Stelle	Bezeichnung	Buchungen	- Voranschlag	- Übertragung	= Abweichung	Betrag Beschluss und Begründung
1/851000-631000	Telefongebühren	1 582,73	2 000,00	0,00	-417,27	
<b>851001</b>	<b>Kanalerhaltung</b>					
1/851001-619020	Instandhaltung Kanal ABA Alland	22 890,76	50 000,00	0,00	-27 109,24	
<b>851010</b>	<b>Kanal Pumpstationen</b>					
1/851010-600010	Strom Pumpwerke ABA.Alland	5 096,26	17 500,00	0,00	-12 403,74	
<b>851050</b>	<b>Kanalleitungen</b>					
1/851050-680000	Planmäßige Abschreibung	2 186,67	0,00	0,00	2 186,67	
<b>853000</b>	<b>Betriebe für die Einrichtung und Verwaltung von Wohn- und Geschäftsgebäuden</b>					
1/853000-650000	Kreditzinsen Gemeindewohnhäuser	1 440,07	1 100,00	0,00	340,07	
<b>853002</b>	<b>Hauptplatz 142 Gansfushaus</b>					
1/853002-614000	Instandhaltung Betriebskosten	787,28	1 200,00	0,00	-412,72	
1/853002-670000	Versicherungen	456,96	200,00	0,00	256,96	
<b>853003</b>	<b>Hauptplatz 137 Oswaldhaus</b>					
1/853003-614000	Instandhaltung Betriebskosten	154,68	500,00	0,00	-345,32	
<b>853004</b>	<b>Kalkberggasse 218-219</b>					
1/853004-600000	Energiebezüge	6,52	0,00	0,00	6,52	
1/853004-614000	Instandhaltungs- u. Betriebskosten	23 318,58	15 800,00	0,00	7 518,58	
1/853004-614020	Sanierung von Wohnungen	26 633,42	100 000,00	0,00	-73 366,58	

HH-Stelle	Bezeichnung	Buchungen	- Voranschlag	- Übertragung	= Abweichung	Betrag Beschluss und Begründung
<b>853005</b>	<b>Kalkberggasse 272</b>					
1/853005-600000	Energiebezüge	-1 108,92	0,00	0,00	-1 108,92	
1/853005-614000	Instandhaltungs- u. Betriebskosten	11 337,26	5 600,00	0,00	5 737,26	
<b>853006</b>	<b>Gruberweg 165</b>					
1/853006-614000	Instandhaltungs- u. Betriebskosten	64 097,94	51 300,00	0,00	12 797,94	
<b>853007</b>	<b>Hauptstraße 60, 187 u. 187a</b>					
1/853007-614000	Instandhaltung Betriebskosten	1 215,86	2 200,00	0,00	-984,14	
<b>853008</b>	<b>Hauptplatz 66, Wohnung Top 1</b>					
1/853008-614000	Instandhaltung Betriebskosten	3 041,84	1 800,00	0,00	1 241,84	
<b>853010</b>	<b>Hauptstraße 115 (ehem. Arzthaus)</b>					
1/853010-600000	Energiebezüge, Strom	12,89	0,00	0,00	12,89	
1/853010-614000	Instandhaltung, Betriebskosten Arzthaus	4 542,64	3 300,00	0,00	1 242,64	
1/853010-680000	Planmäßige Abschreibung	1 236,51	100,00	0,00	1 136,51	
<b>910000</b>	<b>Geldverkehr</b>					
1/910000-659000	Geldverkehrsspesen (Gebühren und Zinsen)	6 616,96	4 200,00	0,00	2 416,96	
1/910000-710000	Öffentliche Abgaben, ohne Gebühren gemäß FAG	44,43	0,00	0,00	44,43	
1/910000-729000	Sonstige Ausgaben	317,93	400,00	0,00	-82,07	

HH-Stelle	Bezeichnung	Buchungen	- Voranschlag	- Übertragung	= Abweichung	Betrag	Beschluss und Begründung
<b>910020</b>	<b>Bankomatkasse</b>						
1/910020-659000	Geldverkehrsspesen (Transaktionsgebühren)	-173,59	200,00	0,00	-373,59		
<b>920000</b>	<b>Ausschließliche Gemeindeabgaben</b>						
1/920000-752000	Kosten der Abgabeneinhebung (Verband)	2 115,97	4 600,00	0,00	-2 484,03		
<b>990000</b>	<b>Überschüsse und Abgänge</b>						
1/990000-795077	Zuweisung an allgemeine Haushaltsrücklagen	365 247,10	0,00	0,00	365 247,10		
<b>992000</b>	<b>Abgänge an Kassenausgaberesten und Ausfälle an Kasseneinnahm</b>						
1/992000-691000	Schadensvergütungen, Nebengebühren	11,50	100,00	0,00	-88,50		
<b>Summe Mittelverwendung</b>		<b>1 992 813,93</b>	<b>1 544 600,00</b>	<b>0,00</b>	<b>448 213,93</b>	<b>0,00</b>	





Erläuterung Abweichung gegenüber Finanzierungsvoranschlag



HH-Stelle	Bezeichnung	Buchungen	- Voranschlag	- Übertragung	= Abweichung	Betrag Beschluss und Begründung
<b>Mittelaufbringung</b>	<b>Abweichung mehr als 20,00%</b>					
<b>010000</b>	<b>Gemeindeamt</b>					
2/010000+829000	Drucksortenverkauf	2,50	100,00	0,00	-97,50	
<b>019000</b>	<b>Repräsentationen</b>					
2/019000+828000	Rückersätze von Ausgaben	51,60	100,00	0,00	-48,40	
<b>021000</b>	<b>Statistisches Amt</b>					
2/021000+816000	Ersatz für stat. Erhebungen	62,14	100,00	0,00	-37,86	
<b>029000</b>	<b>Amtsgebäude</b>					
2/029000+810000	Einnahmen aus Verkauf Ökostrom (Photovoltaikanlage)	948,00	2 700,00	0,00	-1 752,00	
<b>131000</b>	<b>Bau- und Feuerpolizei</b>					
2/131000+816000	Ers.d. Sachverständigenhonorare	5 882,85	12 500,00	0,00	-6 617,15	
2/131000+829000	Sonstige Erträge	139,20	200,00	0,00	-60,80	
<b>133000</b>	<b>Veterinärpolizei</b>					
2/133000+808000	Erlöse für Hundemarke	134,00	100,00	0,00	34,00	
<b>163010</b>	<b>Feuerwehr M. Raisenmarkt</b>					
2/163010+811000	Einnahmen aus Vermietung	25 584,18	17 500,00	0,00	8 084,18	
2/163010+861000	Zinsenzuschüsse NÖ LR	0,00	200,00	0,00	-200,00	

HH-Stelle	Bezeichnung	Buchungen	- Voranschlag	- Übertragung	= Abweichung	Betrag	Beschluss und Begründung
<b>163020</b>	<b>Freiwillige Feuerwehr Alland</b>						
2/163020+861040	Zinsenzuschuss NÖ LR zu FF-Haus Anteil FF-Alland	0,00	1 200,00	0,00	-1 200,00		
<b>163030</b>	<b>Freiwillige Feuerwehr Groisbach</b>						
6/163030+303000	Kostenanteil Feuerwehr	150 000,00	240 000,00	0,00	-90 000,00		
<b>163031</b>	<b>Feuerwehrhaus FF Groisbach</b>						
6/163031+303040	Kostenanteil von FF-Groisbach	0,00	150 000,00	0,00	-150 000,00		
<b>211000</b>	<b>Volksschule</b>						
2/211000+810000	Einspeisungsentgelte Pohoovoltai Volksschule	920,00	1 300,00	0,00	-380,00		
2/211000+811000	Jahrespacht für Heizungsanlage WLG Alland	0,00	200,00	0,00	-200,00		
<b>211001</b>	<b>VS Nachmittag- u. Ferienbetreuung</b>						
2/211001+810130	Einnahmen für Mittagessen Volksschule	18 519,31	25 000,00	0,00	-6 480,69		
<b>232000</b>	<b>Schülerbetreuung</b>						
2/232000+828000	Ersätze für Schülerbeförderung	39,20	0,00	0,00	39,20		
2/232000+829000	Sonstige Einnahmen (Sportwoche)	0,00	5 100,00	0,00	-5 100,00		
<b>240000</b>	<b>Kindergarten Alland</b>						
2/240000+810000	Materialbeitrag	127,43	15 100,00	0,00	-14 972,57		
2/240000+811000	Jahrespacht Heizungsanlage	0,00	400,00	0,00	-400,00		
2/240000+812000	Elternbeiträge für Nachmittagsbetreuung KIGA	24 240,17	19 900,00	0,00	4 340,17		

HH-Stelle	Bezeichnung	Buchungen	- Voranschlag	- Übertragung	= Abweichung	Betrag Beschluss und Begründung
2/240000+861000	Transfers von Ländern, Landesfonds und Landeskammern	1 400,00	0,00	0,00	1 400,00	
2/240000+861100	Zinsenzuschüsse des Landes	0,00	700,00	0,00	-700,00	
<b>240020</b>	<b>Kindergarten</b>					
6/240020+346000	Investitionsdarlehen von Finanzunternehmen	0,00	160 000,00	0,00	-160 000,00	
<b>269000</b>	<b>Sonstige Einrichtungen und Maßnahmen</b>					
2/269000+829000	Sonstige Erträge, Tut Gut, Volkssport	0,00	300,00	0,00	-300,00	
<b>363000</b>	<b>Altstadterhaltung und Ortsbildpflege</b>					
2/363000+861000	Förderung Kernteam G21	0,00	1 000,00	0,00	-1 000,00	
<b>381000</b>	<b>Massnahmen der Kulturpflege</b>					
2/381000+810000	Erlöse aus Veranstaltungen	0,00	300,00	0,00	-300,00	
<b>519000</b>	<b>Sonstige Einrichtungen und Maßnahmen</b>					
2/519000+868000	Einnahmen Strafgeelder nach dem Epidemiegesetz	120,00	100,00	0,00	20,00	
<b>530000</b>	<b>Rettungsdienste</b>					
2/530000+861000	Transfers von Ländern, Landesfonds und Landeskammern	114 345,60	0,00	0,00	114 345,60	
<b>612000</b>	<b>Gemeindestraßen</b>					
2/612000+808000	Verkauf v. Hausnummerntafeln	150,00	100,00	0,00	50,00	
2/612000+808010	Kostenanteil Heiligenkreuz Streusalz Salzsilo	4 635,05	2 000,00	0,00	2 635,05	
2/612000+810000	Kostenersatz für Schneeräumung Fichtengasse	1 740,00	3 900,00	0,00	-2 160,00	

HH-Stelle	Bezeichnung	Buchungen	- Voranschlag	- Übertragung	= Abweichung	Betrag Beschluss und Begründung
2/612000+811000	Interessentenbeitr. f.Gem.Str.	601,26	1 700,00	0,00	-1 098,74	
2/612000+861100	Zinsenzuschüsse des Landes	2 137,50	500,00	0,00	1 637,50	
<b>612020</b>	<b>Radweg</b>					
6/612020+346000	Darlehnsaufnahme Radweg Lückenschluss 2021	0,00	150 000,00	0,00	-150 000,00	
6/612020+829910	Zuweisung aus operativer Gebarung Vh Gemeindestraßenbau-Wegeerhaltung	0,00	7 300,00	0,00	-7 300,00	
<b>640000</b>	<b>Einrichtung und Maßnahmen der Strassenverkehrsordnung</b>					
2/640000+868000	Gemeindestraßenstrafen	7 900,60	6 400,00	0,00	1 500,60	
<b>710000</b>	<b>Land- und Forstwirtschaftlicher Weg ebau</b>					
6/710000+300000	Kapitaltransfers von Bund, Bundesfonds und Bundeskammern	0,00	2 200,00	0,00	-2 200,00	
6/710000+301000	Kapitaltransfers von Ländern, Landesfonds und Landeskammern	2 250,00	4 000,00	0,00	-1 750,00	
<b>771000</b>	<b>Maßnahmen zur Förderung des Fremdenverkehrs</b>					
2/771000+808000	Einnahmen aus Verkauf von Büchern u nd VHS-Kassetten	30,00	200,00	0,00	-170,00	
<b>813000</b>	<b>Abfallbeseitigung</b>					
2/813000+829000	Ersatzl.Müllb.u. sonst. Einnahmen	26 309,10	20 000,00	0,00	6 309,10	
2/813000+829010	Verkauf von Restmüllsäcken	163,33	100,00	0,00	63,33	
<b>815000</b>	<b>Park- und Gartenanlagen, Kinderspielplätze</b>					
6/815000+301000	Kapitaltransfers von Ländern, Landesfonds und Landeskammern	0,00	10 000,00	0,00	-10 000,00	
6/815000+346000	Investitionsdarlehen von Finanzunternehmen	0,00	70 000,00	0,00	-70 000,00	

HH-Stelle	Bezeichnung	Buchungen	- Voranschlag	- Übertragung	= Abweichung	Betrag Beschluss und Begründung
<b>816000</b>	<b>Öffentliche Beleuchtung und öffentliche Uhren</b>					
6/816000+300000	Kapitaltransfers von Bund, Bundesfonds und Bundeskammern	0,00	30 000,00	0,00	-30 000,00	
6/816000+871000	Kapitaltransfers aus Gemeinde-Bedarfszuweisungsmittel	65 000,00	50 000,00	0,00	15 000,00	
<b>817000</b>	<b>Friedhöfe</b>					
2/817000+852100	Begräbnis- Leichenkammergebühr	7 080,00	16 500,00	0,00	-9 420,00	
<b>820000</b>	<b>Bauhof Alland</b>					
2/820000+802000	Veräußerungen von Gebäuden und Bauten	0,00	172 000,00	0,00	-172 000,00	
2/820000+803000	Veräußerungen von technischen Anlagen, Fahrzeugen und Maschinen	20 100,00	0,00	0,00	20 100,00	
2/820000+816000	Kostensätze für Leistungen der Müllbehandlung	7,20	0,00	0,00	7,20	
2/820000+829000	Sonstige Erträge	50,00	100,00	0,00	-50,00	
<b>821020</b>	<b>Ankauf MAN LKW 2022</b>					
6/821020+871000	Bedarfszuweisung Land NÖ	15 000,00	100 000,00	0,00	-85 000,00	
<b>828000</b>	<b>Tropfsteinhöhle Alland</b>					
2/828000+810000	Tropfst. Höhle/Eintrittsgeb.	10 075,83	17 000,00	0,00	-6 924,17	
<b>840000</b>	<b>Grundbesitz</b>					
2/840000+811100	Einnahmen aus Jagdpacht	18 000,00	300,00	0,00	17 700,00	
2/840000+829000	Sonstige Einnahmen, Agrargemeinschaft Alland	2 000,00	2 500,00	0,00	-500,00	

HH-Stelle	Bezeichnung	Buchungen	- Voranschlag	- Übertragung	= Abweichung	Betrag Beschluss und Begründung
<b>840010</b>	<b>Grundankauf Klausenstraße</b>					
2/840010+861030	Zinsenzuschuss DI Ankauf Grdst. Dietz	2 868,75	800,00	0,00	2 068,75	
<b>850000</b>	<b>Betriebe der Wasserversorgung</b>					
6/850000+301000	Kapitaltransfers von Ländern, Landesfonds und Landeskammern	43 875,00	56 200,00	0,00	-12 325,00	
2/850000+307000	Wasseranschlussgebühren neu	41 709,49	55 000,00	0,00	-13 290,51	
2/850000+816000	Kostenersätze	0,00	100,00	0,00	-100,00	
2/850000+828000	Rückersätze von Ausgaben Energieabg abenverg.	0,00	1 600,00	0,00	-1 600,00	
2/850000+861000	Zinsenzuschuss von NÖ LR	4 509,13	8 900,00	0,00	-4 390,87	
<b>850030</b>	<b>WVA Schwechatbach</b>					
6/850030+346000	Investitionsdarlehen von Finanzunternehmen	0,00	70 000,00	0,00	-70 000,00	
6/850030+829910	Zuweisungen an investive Gebarung	0,00	75 000,00	0,00	-75 000,00	
<b>851000</b>	<b>Betriebe der Abwasserbeseitigung</b>					
6/851000+301000	Kapitaltransfers von Ländern, Landesfonds und Landeskammern	5 497,00	13 500,00	0,00	-8 003,00	
2/851000+828000	Rückersätze von Ausgaben Energieabg abenvergüt	0,00	2 000,00	0,00	-2 000,00	
6/851000+861000	Sockelförderung NÖ Wasserwirtschaftsfonds	13 539,71	0,00	0,00	13 539,71	
2/851000+861000	Zinsenzuschuss WWF ABA Alland	58 134,12	116 000,00	0,00	-57 865,88	
2/851000+861010	Zuschuss KPC Umweltförderung ABA Erw. Holzschlag	1 666,00	0,00	0,00	1 666,00	



HH-Stelle	Bezeichnung	Buchungen	- Voranschlag	- Übertragung	= Abweichung	Betrag Beschluss und Begründung
<b>851001</b>	<b>Kanalerhaltung</b>					
2/851001+300000	KPC Barwert Kapitaltransfer ABA 08 Leitungskataster	5 934,94	8 600,00	0,00	-2 665,06	
2/851001+860000	Zinsen KPC Kapitaltransfer ABA 08, Leitungskataster	7 772,06	900,00	0,00	6 872,06	
<b>853000</b>	<b>Betriebe für die Einrichtung und Verwaltung von Wohn- und Geschäftsgebäuden</b>					
2/853000+811000	Mieteinnahmen	126,50	0,00	0,00	126,50	
2/853000+861000	Annuitätenzuschuss NÖ LR DL Sanierung Gruberweg 165	6 596,76	3 300,00	0,00	3 296,76	
<b>853004</b>	<b>Kalkberggasse 218-219</b>					
2/853004+811000	Mieteinnahmen	48 940,43	34 800,00	0,00	14 140,43	
<b>853005</b>	<b>Kalkberggasse 272</b>					
2/853005+810000	Erlöse für Stromabgabe Photovoltaikanlage	2 313,00	3 900,00	0,00	-1 587,00	
<b>853006</b>	<b>Gruberweg 165</b>					
2/853006+811000	Mieteinnahmen	7 731,42	10 000,00	0,00	-2 268,58	
<b>853010</b>	<b>Hauptstraße 115 (ehem. Arzthaus)</b>					
2/853010+811000	Arzthaus - Einnahmen aus Vermietung	16 464,93	21 500,00	0,00	-5 035,07	
<b>853021</b>	<b>Kalkberggasse 193 Schulwarthaus</b>					
2/853021+811000	Mieteinnahmen	2 704,92	3 600,00	0,00	-895,08	
<b>920000</b>	<b>Ausschließliche Gemeindeabgaben</b>					
2/920000+841000	Gebrauchsabgabe	29 936,65	46 000,00	0,00	-16 063,35	

HH-Stelle	Bezeichnung	Buchungen	- Voranschlag	- Übertragung	= Abweichung	Betrag	Beschluss und Begründung
2/920000+849000	Nebenansprüche (Mahngebühren)	137,89	2 200,00	0,00	-2 062,11		
2/920000+850000	Aufschließungsabgabe	97 424,06	130 000,00	0,00	-32 575,94		
2/920000+857000	Kommissionsgebühren	0,00	700,00	0,00	-700,00		
<b>921000</b>	<b>Zwischen Ländern und Gemeinden geteilte Abgaben</b>						
2/921000+834000	Fremdenverkehrsabgaben	985,04	23 500,00	0,00	-22 514,96		
2/921000+843000	Landschaftsabgabe Anteil Gemeinde von NÖ LR	1 827,60	2 500,00	0,00	-672,40		
2/921000+861000	Ersatz Covid 19 Interessentenbeitrag von Land NÖ	34 162,31	19 700,00	0,00	14 462,31		
<b>940000</b>	<b>Bedarfszuweisungen</b>						
2/940000+861000	Transfers von Ländern, Landesfonds und Landeskammern	7 642,85	0,00	0,00	7 642,85		
2/940000+871100	Bedarfszuweisung II (Härteausgleich Covid-19)	23 123,94	0,00	0,00	23 123,94		
	<b>Summe Mittelaufbringung</b>	<b>991 370,55</b>	<b>2 031 200,00</b>	<b>0,00</b>	<b>-1 039 829,45</b>	<b>0,00</b>	
<b>Mittelverwendung</b>	<b>Abweichung mehr als 20,00%</b>						
<b>000000</b>	<b>Gemeindevertretung</b>						
1/000000-670000	Versicherungen	138,22	100,00	0,00	38,22		
1/000000-721100	Diäten, Reisegeb., Komm.Geb.,	0,00	300,00	0,00	-300,00		
1/000000-723000	Bürgermeister - Repräsentationen, Bürgermeisterausflug	1 006,50	200,00	0,00	806,50		
1/000000-756000	Pensionskosten GDE-Beamte, BGM Abrechn. Ertragsanteile	-1 443,84	0,00	0,00	-1 443,84		

HH-Stelle	Bezeichnung	Buchungen	- Voranschlag	- Übertragung	= Abweichung	Betrag Beschluss und Begründung
<b>010000</b>	<b>Gemeindeamt</b>					
1/010000-456000	Büromaterial	6 836,30	9 000,00	0,00	-2 163,70	
1/010000-457000	Gesetzblätter, Zeitschriften	1 998,42	3 100,00	0,00	-1 101,58	
1/010000-457001	Herstellung der Mitteilungsblätter	6 775,09	9 000,00	0,00	-2 224,91	
1/010000-640000	Rechtskosten	1 150,48	12 000,00	0,00	-10 849,52	
1/010000-724000	Reisegebühren+Kfz- Pauschale	671,58	1 800,00	0,00	-1 128,42	
1/010000-728000	Entgelte für sonstige Leistungen	1 615,95	0,00	0,00	1 615,95	
<b>022000</b>	<b>Standesamt</b>					
1/022000-565000	Mehrleistungsvergütung	0,00	1 000,00	0,00	-1 000,00	
1/022000-752000	Verbandsbeitrag	0,00	17 600,00	0,00	-17 600,00	
<b>029000</b>	<b>Amtsgebäude</b>					
1/029000-042000	Amtsausstattung	2 636,88	5 000,00	0,00	-2 363,12	
1/029000-451000	Beheizung	12 335,70	18 000,00	0,00	-5 664,30	
1/029000-454000	Reinigung des Amtsgebäudes	1 623,43	3 100,00	0,00	-1 476,57	
1/029000-600000	Stromverbrauch	3 468,84	7 500,00	0,00	-4 031,16	
1/029000-612000	Betriebskosten Sanierungsanlage Amtshaus	0,00	1 000,00	0,00	-1 000,00	
1/029000-700000	Betriebskosten aus Vermietung	0,00	2 000,00	0,00	-2 000,00	
1/029000-729000	Sonstige Aufwendungen	1 420,96	2 000,00	0,00	-579,04	

HH-Stelle	Bezeichnung	Buchungen	- Voranschlag	- Übertragung	= Abweichung	Betrag Beschluss und Begründung
<b>031000</b>	<b>Raumordnung und Raumplanung</b>					
1/031000-729000	Ausgaben f. Nutzungsgebühren Bauamt	894,50	2 000,00	0,00	-1 105,50	
<b>062000</b>	<b>Ehrungen u. Auszeichnungen</b>					
1/062000-723000	Ehrungen und Auszeichnungen	1 384,02	2 800,00	0,00	-1 415,98	
<b>090000</b>	<b>Bezugsvorschüsse und Darlehen</b>					
1/090000-273000	Bezugsvorschüsse an private Haushalte	8 219,41	4 800,00	0,00	3 419,41	
<b>094000</b>	<b>Gemeinschaftspflege</b>					
1/094000-590000	Betriebsausflüge	1 000,50	5 000,00	0,00	-3 999,50	
<b>133000</b>	<b>Veterinärpolizei</b>					
1/133000-413000	Hundemarken	0,00	100,00	0,00	-100,00	
<b>163000</b>	<b>Freiwillige Feuerwehren</b>					
1/163000-020000	Maschinen und maschinelle Anlagen	2 221,88	3 000,00	0,00	-778,12	
1/163000-670000	Versicherungen Feuerwehren	786,00	1 000,00	0,00	-214,00	
<b>163010</b>	<b>Feuerwehr M. Raisenmarkt</b>					
1/163010-614000	Instandhaltung Betriebskosten	3 189,82	5 000,00	0,00	-1 810,18	
1/163010-650000	Zinsen Darlehen Feuerwehrhaus	1 424,29	1 100,00	0,00	324,29	
<b>163020</b>	<b>Freiwillige Feuerwehr Alland</b>					
1/163020-346000	Ratenzahlung Darlehn f. Neubau FF- Haus Alland, Anteil FF-Alland	15 129,53	19 200,00	0,00	-4 070,47	

HH-Stelle	Bezeichnung	Buchungen	- Voranschlag	- Übertragung	= Abweichung	Betrag Beschluss und Begründung
1/163020-346030	Rückzahlung Darlehn FF-Haus Neubau Anteil Alland	7 425,64	9 700,00	0,00	-2 274,36	
1/163020-650000	Zinsen für Darlehen Anteil FF-Alland am FF-Haus	16 052,68	3 100,00	0,00	12 952,68	
<b>163030</b>	<b>Freiwillige Feuerwehr Groisbach</b>					
1/163030-754000	Subvention FF-Groisbach	0,00	3 500,00	0,00	-3 500,00	
<b>163031</b>	<b>Feuerwehrhaus FF Groisbach</b>					
5/163031-010000	Kosten Zubau FF-Haus FF Groisbach	530 271,16	750 000,00	0,00	-219 728,84	
<b>164000</b>	<b>Förderung der Brandbekämpfung und Brandverhütung</b>					
1/164000-614000	Ausgaben f.d. Feuerwehr- Gerätehäuser	0,00	1 000,00	0,00	-1 000,00	
<b>210020</b>	<b>Mittelschulgemeinde Mödling</b>					
1/210020-720010	Kostenbeiträge (Kostenersätze) für Leistungen	-551,51	0,00	0,00	-551,51	
<b>211000</b>	<b>Volksschule</b>					
1/211000-042000	Schulmöbel, Lehrmittel	17 082,61	6 300,00	0,00	10 782,61	
1/211000-042010	Computer, Server und Netzwerk VS	508,20	2 000,00	0,00	-1 491,80	
1/211000-430000	Lebensmittel	58,86	0,00	0,00	58,86	
1/211000-451000	Beheizung	14 702,05	20 400,00	0,00	-5 697,95	
1/211000-510000	Geldbezüge der Vertragsbediensteten der Nachmittagsbetreuung	17 011,99	24 700,00	0,00	-7 688,01	
1/211000-563000	Anteilige Lohnkosten für Nachmittagsbetreuung in der Volksschule	2 078,45	6 000,00	0,00	-3 921,55	
1/211000-600000	Stromverbrauch VS- Alland	6 210,73	17 000,00	0,00	-10 789,27	

HH-Stelle	Bezeichnung	Buchungen	- Voranschlag	- Übertragung	= Abweichung	Betrag Beschluss und Begründung
1/211000-614000	Instandh.VS.+Schulw. Gebäude	9 599,37	16 500,00	0,00	-6 900,63	
1/211000-725000	Lehrer und Schülerbücherei	85,28	600,00	0,00	-514,72	
1/211000-729000	Sonst.Aufwendungen f. Werkz., Mat.usw.,	2 822,64	3 900,00	0,00	-1 077,36	
<b>232000</b>	<b>Schülerbetreuung</b>					
1/232000-620000	Schülerbeförderung, Ausgaben Schulbus	5 531,61	9 800,00	0,00	-4 268,39	
1/232000-670000	Versicherung Schulbus	43,02	1 300,00	0,00	-1 256,98	
<b>240000</b>	<b>Kindergarten Alland</b>					
1/240000-042100	Anschaffungen f. Sachaufwand	0,00	2 400,00	0,00	-2 400,00	
1/240000-400000	Ausstattung Kindergarten	2 101,72	3 000,00	0,00	-898,28	
1/240000-456000	Schreib-, Zeichen- und sonstige Büromittel	445,17	800,00	0,00	-354,83	
1/240000-600000	Stromverbrauch	7 291,10	17 000,00	0,00	-9 708,90	
1/240000-618000	Instandhaltung der Einrichtung	5 806,12	8 000,00	0,00	-2 193,88	
1/240000-631000	Telefongebühren	551,56	1 000,00	0,00	-448,44	
1/240000-710000	Steuern, Wasser- u. Kanalabgaben Kindergarten	0,00	4 600,00	0,00	-4 600,00	
1/240000-711000	Gebühren für die Benützung von Gemeindevorrichtungen und Anlagen gemäß FAG	4 296,36	500,00	0,00	3 796,36	
<b>240020</b>	<b>Kindergarten</b>					
5/240020-010000	Errichtung Gruppe 6	98 355,26	160 000,00	0,00	-61 644,74	

HH-Stelle	Bezeichnung	Buchungen	- Voranschlag	- Übertragung	= Abweichung	Betrag Beschluss und Begründung
<b>269000</b>	<b>Sonstige Einrichtungen und Maßnahmen</b>					
1/269000-757000	Subventionen an Sportvereine	7 700,00	10 000,00	0,00	-2 300,00	
<b>282000</b>	<b>Studienbeihilfen</b>					
1/282000-768000	NÖ Semesterticket	0,00	2 000,00	0,00	-2 000,00	
<b>321000</b>	<b>Einrichtungen der Musikpflege</b>					
1/321000-757000	Subvention an MGV, Alland und Intermezzo	700,00	1 400,00	0,00	-700,00	
<b>360000</b>	<b>Heimtmuseen</b>					
1/360000-042000	Einrichtung (Möbel, Exponate)	1 542,45	2 000,00	0,00	-457,55	
<b>361000</b>	<b>Nichtwissenschaftliche Archive</b>					
1/361000-725010	Ausgaben für Topothek	0,00	500,00	0,00	-500,00	
<b>363000</b>	<b>Altstadterhaltung und Ortsbildpflege</b>					
1/363000-728000	Ortsbildpflege (Blumen), Zentrumsentwicklung	39 505,20	20 000,00	0,00	19 505,20	
<b>390000</b>	<b>Kirchliche Angelegenheiten</b>					
1/390000-754000	Lfd. Zuschüsse an Pfarren und Subventionen	0,00	1 000,00	0,00	-1 000,00	
<b>419000</b>	<b>Sonstige Einrichtungen und Maßnahmen</b>					
1/419000-728100	Sozialbegräbnisse	8 947,80	6 300,00	0,00	2 647,80	
<b>429000</b>	<b>Sonstige Einrichtungen und Maßnahmen</b>					
1/429000-725020	Ausgaben f. Senioren-Weihnachtsfeier,	667,09	5 000,00	0,00	-4 332,91	

HH-Stelle	Bezeichnung	Buchungen	- Voranschlag	- Übertragung	= Abweichung	Betrag	Beschluss und Begründung
1/429000-728000	Entgelte für Leistungen Integrationsprojekt Vinzi-Rast	6 515,00	10 000,00	0,00	-3 485,00		
<b>441000</b>	<b>Maßnahmen</b>						
1/441000-757000	Kostenerätze f. Geschädigte	0,00	100,00	0,00	-100,00		
<b>469000</b>	<b>Sonstige Maßnahmen</b>						
1/469000-413000	Säuglingswäschepakete	695,40	1 000,00	0,00	-304,60		
<b>510000</b>	<b>Medizinische Bereichsversorgung</b>						
1/510000-728100	Totenbeschau Aufwendungen	2 595,67	4 000,00	0,00	-1 404,33		
<b>516000</b>	<b>Schulgesundheitsdienst</b>						
1/516000-728100	Schulkinderuntersuchung	0,00	1 200,00	0,00	-1 200,00		
<b>519100</b>	<b>Sonstige Einrichtungen und Maßnahmen</b>						
1/519100-722000	Rückersätze von Erträgen	20 201,00	0,00	0,00	20 201,00		
<b>529000</b>	<b>Sonstige Maßnahmen</b>						
1/529000-728000	Schädlingsbekämpfung	71,76	100,00	0,00	-28,24		
<b>530000</b>	<b>Rettungsdienste</b>						
1/530000-346000	Darlehstilgung für Darlehn Anteil RK-Bezirksstelle Baden	4 325,00	6 500,00	0,00	-2 175,00		
<b>562100</b>	<b>Sprengelebeiträge NÖKAS Zweckaufwand</b>						
1/562100-752000	NÖKAS Zweckaufwand Beiträge	15,47	0,00	0,00	15,47		



HH-Stelle	Bezeichnung	Buchungen	- Voranschlag	- Übertragung	= Abweichung	Betrag Beschluss und Begründung
<b>612000</b>	<b>Gemeindestraßen</b>					
5/612000-020000	Errichtungskosten Gemeindestraßen	240 355,36	455 600,00	0,00	-215 244,64	
1/612000-413000	Hausnummerntafeln	941,85	1 400,00	0,00	-458,15	
1/612000-455000	Streumittel für Winterdienst	22 927,16	13 000,00	0,00	9 927,16	
1/612000-611000	Inst. Gemeindestraßen, Brücken	331 360,98	220 000,00	0,00	111 360,98	
<b>612020</b>	<b>Radweg</b>					
5/612020-002000	Errichtungskosten Radweg	4 200,00	0,00	0,00	4 200,00	
1/612020-611000	Instandhaltung Radeweg	4 578,70	6 000,00	0,00	-1 421,30	
1/612020-700000	Miet- und Pacht Aufwand für Radweg	287,21	2 200,00	0,00	-1 912,79	
<b>631000</b>	<b>Konkurrenzgewässer</b>					
1/631000-346000	Tilgung Darlehn HW Schutzbau Schwechat	10 310,52	13 000,00	0,00	-2 689,48	
<b>633000</b>	<b>Wildbachverbauung</b>					
1/633000-612000	Instandhaltung Wildbäche - Wildbachbegehung	2 302,92	5 000,00	0,00	-2 697,08	
<b>640000</b>	<b>Einrichtung und Maßnahmen der Strassenverkehrsordnung</b>					
1/640000-050000	Ankauf von Verkehrszeichen	7 561,26	13 000,00	0,00	-5 438,74	
<b>710000</b>	<b>Land- und Forstwirtschaftlicher Weg ebau</b>					
5/710000-611000	Instandhaltung von Straßenbauten	4 935,01	0,00	0,00	4 935,01	

HH-Stelle	Bezeichnung	Buchungen	- Voranschlag	- Übertragung	= Abweichung	Betrag Beschluss und Begründung
<b>719000</b>	<b>Sonstige Maßnahmen</b>					
1/719000-752000	Beiträge an die Leader Region Triestingtal	3 963,40	7 800,00	0,00	-3 836,60	
<b>740000</b>	<b>Land- und Forstwirtschaftliche Interessenvertretungen</b>					
1/740000-755000	Beiträge Rinderbefruchtung - Deminimis Förderungen	3 429,50	7 000,00	0,00	-3 570,50	
<b>751000</b>	<b>Elektrizität</b>					
1/751000-600000	Energiebezüge	8 851,22	0,00	0,00	8 851,22	
<b>771000</b>	<b>Maßnahmen zur Förderung des Fremdenverkehrs</b>					
1/771000-728000	Insertionen, Werbeeinschaltungen u. dgl.	11 207,78	15 000,00	0,00	-3 792,22	
1/771000-757000	Beiträge an TVA Alland, Dorf- Gemeinschaft Raisenmarkt	9 201,39	4 700,00	0,00	4 501,39	
<b>813000</b>	<b>Abfallbeseitigung</b>					
1/813000-413000	Bürgerkarten für Altstoffsammelzentrum	0,00	100,00	0,00	-100,00	
<b>815000</b>	<b>Park- und Gartenanlagen, Kinderspielplätze</b>					
1/815000-006000	Spielplatz-Einrichtung	13 857,96	5 000,00	0,00	8 857,96	
1/815000-613000	Inst.d.Einrichtung,	5 130,44	7 000,00	0,00	-1 869,56	
1/815000-729000	Sonst.Ausg., Kinder Spielplätze	0,00	2 000,00	0,00	-2 000,00	
<b>816000</b>	<b>Öffentliche Beleuchtung und öffentliche Uhren</b>					
1/816000-005000	Anlagen zu Straßenbauten	2 614,32	0,00	0,00	2 614,32	
5/816000-050000	Errichtungskosten Straßenbeleuchtung	207 466,44	150 000,00	0,00	57 466,44	

HH-Stelle	Bezeichnung	Buchungen	- Voranschlag	- Übertragung	= Abweichung	Betrag Beschluss und Begründung
1/816000-600000	Strom - öffentliche Beleuchtung	2 795,02	6 000,00	0,00	-3 204,98	
1/816000-619000	Inst.d. Straßenbeleuchtung	58 608,00	80 000,00	0,00	-21 392,00	
<b>817000</b>	<b>Friedhöfe</b>					
1/817000-569000	Sonstige Nebengebühren	133,05	200,00	0,00	-66,95	
1/817000-600000	Energiebezüge	214,90	0,00	0,00	214,90	
1/817000-614000	Instandhaltung der Aufbahnhalle Friedhof Alland	1 293,80	2 000,00	0,00	-706,20	
<b>820000</b>	<b>Bauhof Alland</b>					
1/820000-454000	Reinigungsmittel	0,00	1 000,00	0,00	-1 000,00	
1/820000-459000	Sonstige Verbrauchsgüter	224,68	0,00	0,00	224,68	
1/820000-600000	Stromverbrauch Bauhof	5 413,46	8 500,00	0,00	-3 086,54	
1/820000-614000	Instandhaltung von Gebäuden und Bauten	2 089,03	3 000,00	0,00	-910,97	
1/820000-616000	Instandhaltung von Maschinen und maschinellen Anlagen	4 215,78	3 000,00	0,00	1 215,78	
1/820000-729000	Sonstige Aufwendungen	222,61	0,00	0,00	222,61	
<b>821000</b>	<b>Bauhof Fuhrpark Garagen</b>					
1/821000-452000	Treibstoffe	11 202,72	7 500,00	0,00	3 702,72	
1/821000-614000	Instandhaltung der Gebäude und Garagen	983,10	5 000,00	0,00	-4 016,90	
1/821000-617000	Instandhaltung der Fahrzeuge	19 207,59	25 000,00	0,00	-5 792,41	

HH-Stelle	Bezeichnung	Buchungen	- Voranschlag	- Übertragung	= Abweichung	Betrag Beschluss und Begründung
<b>828000</b>	<b>Tropfsteinhöhle Alland</b>					
1/828000-580000	DGB z. AF., Höhlenführer	208,94	500,00	0,00	-291,06	
1/828000-600000	Stromverbrauch Tropfsteinhöhle	128,95	300,00	0,00	-171,05	
1/828000-728000	Honorare f. Höhlenführer	8 832,00	15 200,00	0,00	-6 368,00	
<b>840000</b>	<b>Grundbesitz</b>					
1/840000-710000	Steuern und Abgaben	1 675,62	2 200,00	0,00	-524,38	
<b>850000</b>	<b>Betriebe der Wasserversorgung</b>					
1/850000-004000	Wasser- und Abwasserbauten und -anlagen	14 211,70	20 000,00	0,00	-5 788,30	
1/850000-042000	Betriebsausstattung	1 608,15	5 000,00	0,00	-3 391,85	
5/850000-050000	Errichtungskosten WVA	215 889,87	102 100,00	0,00	113 789,87	
1/850000-452000	Treibstoffe	990,95	500,00	0,00	490,95	
1/850000-590000	Freiwillige Sozialleistungen, Schulungen	360,00	0,00	0,00	360,00	
1/850000-600000	Stromverbrauch (Beleuchtung, Pumpwerke, UV Desinfektionen)	43 587,89	69 000,00	0,00	-25 412,11	
1/850000-617000	Instandhaltung Fahrzeuge WVA Alland	5 500,29	10 500,00	0,00	-4 999,71	
1/850000-619000	Aufwendungen f. Wasserzähler Einbauten u. Tausch WVA Alland	2 475,56	12 800,00	0,00	-10 324,44	
1/850000-631000	Telefongebühren WVA	698,73	1 200,00	0,00	-501,27	
1/850000-631010	Telefongebühren Alarmierungen Pumpstationen WVA Alland	118,22	200,00	0,00	-81,78	
1/850000-650000	Kreditzinsen WVA Alland	511,19	700,00	0,00	-188,81	

HH-Stelle	Bezeichnung	Buchungen	- Voranschlag	- Übertragung	= Abweichung	Betrag Beschluss und Begründung
5/850000-729910	Zuweisung an investive Gebarung	0,00	75 000,00	0,00	-75 000,00	
<b>850030</b>	<b>WVA Schwechatbach</b>					
5/850030-004000	Wasser- und Abwasserbauten und -anlagen	69 567,33	145 000,00	0,00	-75 432,67	
<b>851000</b>	<b>Betriebe der Abwasserbeseitigung</b>					
1/851000-004000	Wasser- und Abwasserbauten und -anlagen	4 095,00	10 000,00	0,00	-5 905,00	
1/851000-040000	Fahrzeuge	3 422,35	0,00	0,00	3 422,35	
1/851000-042000	Amts-, Betriebs- und Geschäftsausstattung	6 812,47	10 000,00	0,00	-3 187,53	
1/851000-400000	Dienstbekleidung, GWG	1 041,42	1 500,00	0,00	-458,58	
1/851000-452000	Treibstoffe	1 335,78	900,00	0,00	435,78	
1/851000-454000	Reinigungsmittel Kläranlage	837,30	1 500,00	0,00	-662,70	
1/851000-459000	Sonst.Verbrauchsg. Laborbedarf	2 714,10	6 000,00	0,00	-3 285,90	
1/851000-600000	Stromverbrauch Kläranlage Mayerling	71 499,86	110 000,00	0,00	-38 500,14	
<b>851001</b>	<b>Kanalerhaltung</b>					
1/851001-619020	Instandhaltung Kanal ABA Alland	22 890,76	50 000,00	0,00	-27 109,24	
<b>851010</b>	<b>Kanal Pumpstationen</b>					
1/851010-004000	Abwasserbauten und -anlagen	0,00	2 000,00	0,00	-2 000,00	
1/851010-600010	Strom Pumpwerke ABA,Alland	4 803,76	17 500,00	0,00	-12 696,24	

HH-Stelle	Bezeichnung	Buchungen	- Voranschlag	- Übertragung	= Abweichung	Betrag Beschluss und Begründung
<b>851050</b>	<b>Kanalleitungen</b>					
1/851050-004000	Wasser- und Abwasserbauten und -anlagen	7 725,00	10 000,00	0,00	-2 275,00	
<b>853000</b>	<b>Betriebe für die Einrichtung und Verwaltung von Wohn- und Geschäftsgebäuden</b>					
1/853000-650000	Kreditzinsen Gemeindewohnhäuser	1 440,07	1 100,00	0,00	340,07	
<b>853002</b>	<b>Hauptplatz 142 Gansfushaus</b>					
1/853002-614000	InstandhaltungBetriebskosten	787,28	1 200,00	0,00	-412,72	
1/853002-670000	Versicherungen	456,96	200,00	0,00	256,96	
<b>853003</b>	<b>Hauptplatz 137 Oswaldhaus</b>					
1/853003-614000	InstandhaltungBetriebskosten	154,68	500,00	0,00	-345,32	
<b>853004</b>	<b>Kalkberggasse 218-219</b>					
1/853004-600000	Energiebezüge	6,52	0,00	0,00	6,52	
1/853004-614000	Instandhaltungs- u. Betriebskosten	23 318,58	15 800,00	0,00	7 518,58	
1/853004-614020	Sanierung von Wohnungen	26 633,42	100 000,00	0,00	-73 366,58	
<b>853005</b>	<b>Kalkberggasse 272</b>					
1/853005-600000	Energiebezüge	-1 108,92	0,00	0,00	-1 108,92	
1/853005-614000	Instandhaltungs- u. Betriebskosten	8 916,66	5 600,00	0,00	3 316,66	
<b>853006</b>	<b>Gruberweg 165</b>					
1/853006-614000	Instandhaltungs- u. Betriebskosten	64 097,94	51 300,00	0,00	12 797,94	

HH-Stelle	Bezeichnung	Buchungen	- Voranschlag	- Übertragung	= Abweichung	Betrag Beschluss und Begründung
<b>853007</b>	<b>Hauptstraße 60, 187 u. 187a</b>					
1/853007-614000	InstandhaltungBetriebskosten	1 215,86	2 200,00	0,00	-984,14	
<b>853008</b>	<b>Hauptplatz 66, Wohnung Top 1</b>					
1/853008-614000	InstandhaltungBetriebskosten	3 041,84	1 800,00	0,00	1 241,84	
<b>853010</b>	<b>Hauptstraße 115 (ehem. Arzthaus)</b>					
1/853010-600000	Energiebezüge, Strom	12,89	0,00	0,00	12,89	
1/853010-614000	Instandhaltung, Betriebskosten Arzthaus	4 542,64	3 300,00	0,00	1 242,64	
<b>900000</b>	<b>Gesonderte Verwaltung Finanzverwaltung</b>					
1/900000-020000	Ankauf von Maschinen, EDV Aufwand	0,00	2 000,00	0,00	-2 000,00	
<b>910000</b>	<b>Geldverkehr</b>					
1/910000-659000	Geldverkehrsspesen (Gebühren und Zinsen)	6 616,96	4 200,00	0,00	2 416,96	
1/910000-710000	Öffentliche Abgaben, ohne Gebühren gemäß FAG	44,43	0,00	0,00	44,43	
<b>910020</b>	<b>Bankomatkasse</b>					
1/910020-659000	Geldverkehrsspesen (Transaktionsgebühren)	-173,59	200,00	0,00	-373,59	
<b>920000</b>	<b>Ausschließliche Gemeindeabgaben</b>					
1/920000-752000	Kosten der Abgabeneinhebung (Verband)	2 115,97	4 600,00	0,00	-2 484,03	

HH-Stelle	Bezeichnung	Buchungen	- Voranschlag	- Übertragung	= Abweichung	Betrag	Beschluss und Begründung
992000	Abgänge an Kassenausgaberesten und Ausfälle an Kasseneinnahm						
1/992000-691000	Schadensvergütungen, Nebengebühren	11,50	100,00	0,00	-88,50		
<b>Summe Mittelverwendung</b>		<b>2 553 508,41</b>	<b>3 223 600,00</b>	<b>0,00</b>	<b>-670 091,59</b>	<b>0,00</b>	



Seite	Inhalt
3	Vorbericht
17	Nachweis der liquiden Mittel (Kassenbestand)
21	Ergebnishaushalt Gesamt 1. Ebene (Anlage 1a) - interne Vergütungen enthalten
25	Ergebnishaushalt Gesamt 1. und 2. Ebene (Anlage 1a) - interne Vergütungen enthalten
29	Ergebnishaushalt Bereichsbudget 1. und 2. Ebene (Anlage 1a)
51	Finanzierungshaushalt Gesamt 1. Ebene (Anlage 1b) - interne Vergütungen enthalten
55	Finanzierungshaushalt Gesamt 1. und 2. Ebene (Anlage 1b) - interne Vergütungen enthalten
61	Finanzierungshaushalt Bereichsbudget 1. und 2. Ebene (Anlage 1b)
103	Vermögenshaushalt (Anlage 1c)
109	Haushaltspotential
115	Ergebnis- und Finanzierungsrechnung Detailnachweis
209	Nachweis der Investitionstätigkeit
235	Nachweis Kundenforderungen
241	Nachweis Lieferantenverbindlichkeiten
251	Nettovermögensveränderungsrechnung (Anlage 1d)
255	Nachweis über Transferzahlungen (Anlage 6a)
259	Nachweis über Haushaltsrücklagen und Zahlungsmittelreserven (Anlage 6b)
263	Einzelnachweis über Finanzschulden und Schuldendienst (Anlage 6c)
273	Nachweis über hausinterne Vergütungen (Anlage 6f)
277	Anlagenspiegel Einzelkonten (Anlage 6g)
299	Anlagenspiegel Einzelkonten Kapitaltransfer (Anlage 6g)
303	Liste der nicht bewerteten Kulturgüter (Anlage 6h)
307	Leasingspiegel (Anlage 6i)
311	Nachweis über unmittelbare Beteiligungen der Gebietskörperschaft (Anlage 6j)
315	Nachweis über mittelbare Beteiligungen der Gebietskörperschaft (Anlage 6k)
319	Nachweis über aktive Finanzinstrumente (Anlage 6m)
323	Einzelnachweis über aktive Finanzinstrumente (Anlage 6n)
327	Rückstellungsspiegel (Anlage 6q)
331	Haftungsnachweis (Anlage 6r)
335	Einzelnachweis über die nicht voranschlagswirksame Gebarung gemäß § 12 (Anlage 6t)
339	Personaldaten iSd ÖStp (Anlage 4)
343	Dienstpostenplan

<b>Seite</b>	<b>Inhalt</b>
347	Nachweis über Personalaufwand VRV2015
351	Nachweis Vermögen mit abgeänderter Nutzungsdauer
355	Querschnitt (Anlage 5b)
361	Erläuterung Abweichung gegenüber Ergebnisvoranschlag
387	Erläuterung Abweichung gegenüber Finanzierungsvoranschlag